



Jahresrechnung 2023

nach HRM2



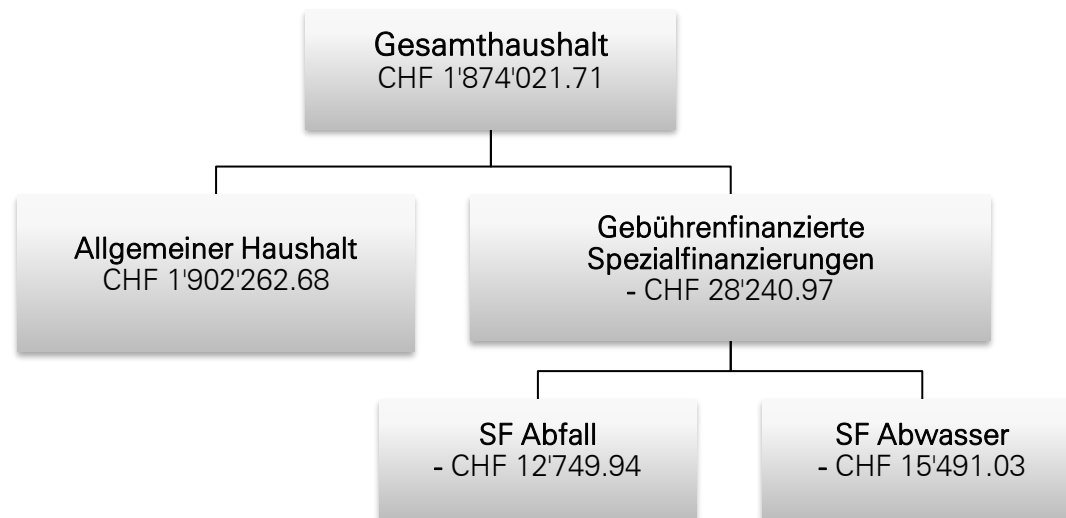
Inhalt

0	AUF EINEN BLICK (MANAGEMENT SUMMARY)	4
1	BERICHTERSTATTUNG	5
1.1	Harmonisiertes Rechnungslegungsmodell 2	5
1.2	Ergebnisse	5
1.2.1	Ergebnis Gesamthaushalt	5
1.2.2	Ergebnis Allgemeiner Haushalt	5
1.2.3	Ergebnis SF Abwasserentsorgung	6
1.2.4	Ergebnis SF Abfall	6
1.3	Steueranlage	7
1.4	Bilanz: Entwicklung von Aktiven und Passiven	8
1.4.1	Spezialfinanzierungen (gebührenfinanzierte Bereiche)	9
1.5	Erfolgsrechnung	10
1.6	Investitionsrechnung	19
1.7	Wesentliche Ereignisse	20
1.8	Nachkredite	21
2	ECKDATEN	22
2.1	Übersicht	22
2.2	Selbstfinanzierung / Finanzierungsergebnis	23
2.3	Gestufte Erfolgsausweise	24
2.3.1	Gesamthaushalt	24
2.3.2	Allgemeiner Haushalt	25
2.3.3	Abwasserentsorgung	26
2.3.4	Abfall	27
3	BILANZ	28
4	FUNKTIONEN	29
4.1	Erfolgsrechnung	29
4.2	Investitionsrechnung	40
5	SACHGRUPPEN	41
5.1	Erfolgsrechnung	41
5.2	Investitionsrechnung	42
6	GELDFLUSSRECHNUNG	43
7	FINANZKENNZAHLEN	48
7.1	Gesamthaushalt	48
7.2	Allgemeiner Haushalt	50
7.3	Spezialfinanzierung Abwasserentsorgung	50
7.4	Spezialfinanzierung Abfall	51
8	ANTRAG DER EXEKUTIVE	52

9	BESTÄTIGUNGSBERICHT	54
10	GENEHMIGUNG DER JAHRESRECHNUNG.....	55
11	ANHANG.....	56
11.1	Regelwerk	56
11.1.1	Angewendetes Regelwerk	56
11.1.2	Bewertung Finanzvermögen (Art. 32d Abs. b FHDV).....	56
11.1.3	Bewertung Verwaltungsvermögen.....	58
11.1.4	Aktivierungsgrenzen.....	59
11.1.5	Bestehendes Verwaltungsvermögen	59
11.2	Grundlagen der Jahresrechnung	59
11.3	Eigenkapitalnachweis	60
11.4	Rückstellungsspiegel	61
11.5	Beteiligungsspiegel	62
11.6	Gewährleistungsspiegel	66
11.7	Anlagespiegel	67
11.7.1	Finanzvermögen Sachanlagen	67
11.7.2	Sachanlagen Verwaltungsvermögen	68
11.7.1	Übriges Verwaltungsvermögen.....	69
11.8	Kreditkontrolle	70
11.8.1	Verpflichtungskredite für Investitionen	70
11.8.2	Nachkredite	73
11.9	Zusätzliche Angaben.....	80
11.9.1	Wiederbeschaffungswerte Abwasser	80
11.9.2	Detailauszug aus der Anlagebuchhaltung	81
11.9.3	Bescheinigung zur Jahresrechnung HRM2.....	85
12	DETAILS ZUR RECHNUNG	87
12.1	Bilanz	87
12.2	Erfolgsrechnung (ER) nach Funktionen	93
12.3	Erfolgsrechnung (ER) nach Sachgruppen	119
12.4	Investitionsrechnung (IR) nach Funktionen	144
12.5	Investitionsrechnung (IR) nach Sachgruppen	147
12.6	Verwaltungsrapport (Budgetabweichungen) ER nach Funktionen	149

0 AUF EINEN BLICK (MANAGEMENT SUMMARY)

Die detaillierten **Ergebnisse** setzen sich wie folgt zusammen:



Im Rechnungsjahr 2023 mussten weder zusätzliche Abschreibungen gebildet noch aufgelöst werden. Das obige Rechnungsergebnis ist somit definitiv.

1 BERICHTERSTATTUNG

1.1 Harmonisiertes Rechnungslegungsmodell 2

Die Jahresrechnung 2023 wurde nach dem Harmonisierten Rechnungslegungsmodell 2 HRM2 (gemäss Art. 70 Gemeindegesetz (GG) vom 16.03.1998, BSG 170.11) erstellt.

1.2 Ergebnisse

Nach HRM2 werden verschiedene Rechnungsergebnisse ausgewiesen. Genehmigt werden muss das **Gesamtergebnis**. Dieses ist die Summe der Teilergebnisse „**Allgemeiner Haushalt (Steuerhaushalt)**“, „**Spezialfinanzierung Abwasser**“ und „**Spezialfinanzierung Abfall**“ (siehe Grafik auf Seite 4).

1.2.1 Ergebnis Gesamthaushalt

Der Gesamthaushalt schliesst mit einem **Ertragsüberschuss** von CHF 1'874'021.71 ab. Budgetiert war ein **Aufwandüberschuss** von CHF 692'082.95. Die Besserstellung gegenüber dem Budget beträgt CHF 2'566'104.66.

1.2.2 Ergebnis Allgemeiner Haushalt

Im Allgemeinen Haushalt beträgt der **Ertragsüberschuss** CHF 1'902'262.68. Budgetiert war ein Defizit von CHF 534'809.40. Die Besserstellung gegenüber dem Budget beträgt somit CHF 2'437'072.08.

Die ausserordentlich guten Steuereinnahmen sind grösstenteils für das positive Ergebnis verantwortlich. Insgesamt belaufen sich die Mehreinnahmen bei den Steuern auf über 1.3 Millionen Franken. Dabei sind neben den Gewinnsteuern von juristischen Personen auch die Einkommens- und Grundstückgewinnsteuern besser ausgefallen. Die Steuerteilungen zu Lasten der Gemeinde sind ausserdem tiefer als angenommen. Zusätzlich trugen erfolgswirksame Auflösungen aus der Neubewertungsreserve sowie Aufwertungsgewinne (Marktwertanpassungen) zum hohen Ertragsüberschuss bei. Die Auflösungen aus der Neubewertungsreserve betragen CHF 520'493.83, während die Aufwertungsgewinne CHF 345'930.00 ausmachten.

Durch die tieferen Pro-Kopf-Beiträge sind auch einige Lastenausgleichssysteme günstiger ausgefallen als budgetiert. Die grösste (positive) Abweichung ist im Bereich «Lastenausgleich Sozialhilfe» zu finden. Die Minderkosten betragen dort CHF 135'036.41. Schliesslich konnte auch bei vielen Budgetposten Kosten eingespart werden. Die genauen Erläuterungen zu den einzelnen Sachgruppen sowie Funktionen finden Sie auf den Folgeseiten.

1.2.3 Ergebnis SF Abwasserentsorgung

Die Abwasserentsorgung (Funktion 7201) schliesst mit einen **Aufwandüberschuss** von **CHF 15'491.03**. Budgetiert war ein Aufwandüberschuss von CHF 96'503.55. Die Besserstellung beträgt CHF 81'012.52.

Im Jahr 2023 war für die Überarbeitung des Abwasserreglements ein Betrag von CHF 50'000.00 für die Nachführung des Abwasserkataster geplant. Das Projekt wurde verschoben, wodurch die CHF 50'000.00 nicht benötigt wurden. Wie bereits in den Vorjahren budgetierte die Bauverwaltung im Zusammenhang mit der geplanten Ortsdurchfahrt CHF 30'000.00 für den Unterhalt der Kanalisationsschächte. Der Kanton hat das Projekt weiter verschoben. Die Mitwirkung bei der Bevölkerung erfolgte im Frühling 2022. Der genaue Ausführungstermin ist indes noch nicht bekannt.

Der Betriebsbeitrag an die ARO Orpund fiel CHF 6'689.00 höher aus als budgetiert. Neben den ordentlichen Abschreibungen wurde dem Werterhalt auch der werterhaltende Unterhalt gem. BSIG Nr. 1/170.111/14.2 entnommen. Im Budget war hierfür ein Betrag von CHF 50'730.00 vorgesehen. Tatsächlich betrug die Entnahme im Jahr 2023 lediglich CHF 23'298.20. Grund für die tiefere Entnahme sind die oben beschriebenen tieferen Unterhaltskosten.

Die Kanalisationsanschlussgebühren werden in der Erfolgsrechnung vereinnahmt und anschliessend der Spezialfinanzierung *Werterhalt Abwasser* zugeführt. Gestützt auf Ziffer 2.7.1.4.1 der Arbeitshilfe Gemeindefinanzen (S. 121) dürfen die Anschlussgebühren an die jährliche ordentliche Einlage in den Werterhalt angerechnet werden. Die Gemeinde Studen durfte somit im Jahr 2023 die Einnahmen aus Anschlussgebühren von CHF 98'526.60 der ordentlichen Einlage in den Werterhalt von derzeit CHF 285'563.60 abziehen. Der Saldo des Werterhalts beträgt per Ende 2023 CHF 5'859'932.02, jener der SF Rechnungsausgleich CHF 1'115'048.95.

1.2.4 Ergebnis SF Abfall

Im Bereich Abfallbeseitigung (Funktion 7301) beträgt der **Aufwandüberschuss** **CHF 12'749.94**. Budgetiert war ein Aufwandüberschuss von CHF 60'770.00. Die Besserstellung gegenüber dem Budget beläuft sich auf CHF 48'020.06. Tiefere Kosten für die Abfallverwertung sowie Entsorgung der Sammelstelle trugen zum besseren Abschneiden bei. Da die neue Sammelstelle nicht wie geplant realisiert wurde, war die Abschreibung nicht erforderlich. Diese war mit CHF 12'000.00 im Budget eingestellt. Auf der Ertragsseite lagen die Kehrichtgrundgebühren CHF 5'869.05 über dem Budgetbetrag. Der Bestand in der Spezialfinanzierung Abfall beträgt per 31.12.2023 CHF 254'671.67.

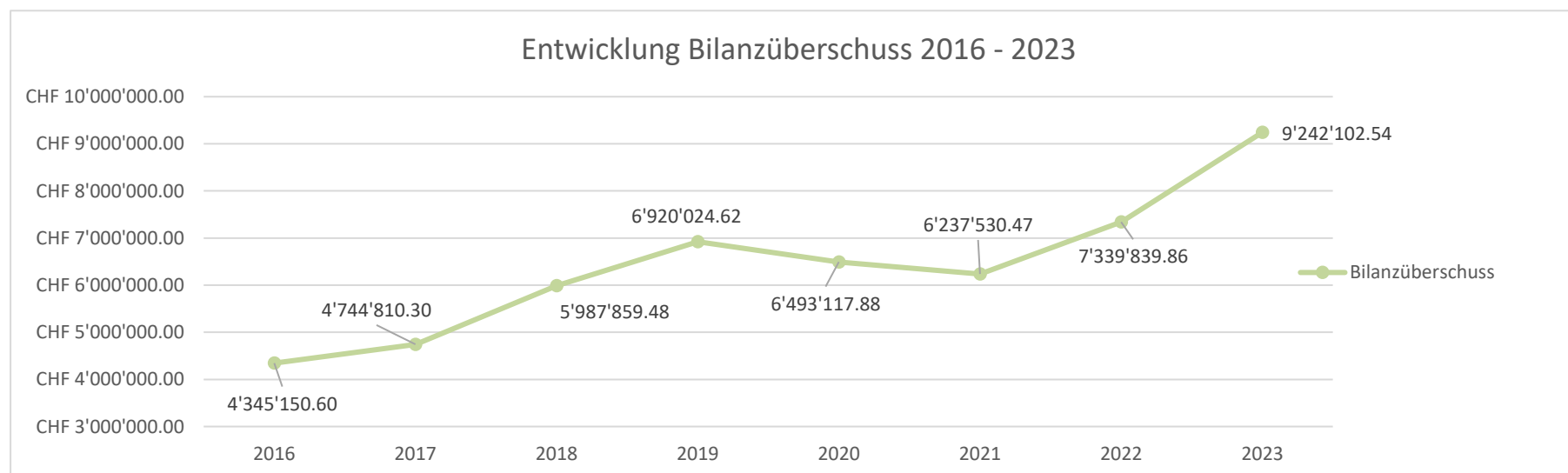
1.3 Steueranlage

Die vorliegende Rechnung basiert auf folgenden Steueranlagen und Gebührensätzen:

- Steueranlage: 1.72 Einheiten
- Liegenschaftssteuer: 1.0‰ des amtlichen Wertes
- Wehrdienstpflichtersatz: 3.8% des Kantonssteuerbetrags (max. CHF 400.00)
- Hundesteuer: CHF 150.00 je Hund
- Abwasser-Verbrauchsgebühr: CHF 2.00/m³
- Abwasser-Grundgebühr: CHF 75.00 je Haushalt / CHF 200.00 je Gewerbe
- Abfall-Grundgebühr: CHF 165.00 je Haushalt
CHF 100.00 für Kleingewerbe/Holdinggesellschaften
CHF 250.00 bis CHF 1'800.00 für übrige Gewerbe

1.4 Bilanz: Entwicklung von Aktiven und Passiven

- Das Finanzvermögen nahm um CHF 808'247.95 bzw. 4.1% zu. Die Flüssigen Mittel stiegen dabei um etwa CHF 1'685'000.00 an. Dies ist mehrheitlich auf das gute Steuerergebnis sowie den Verkauf einer Landparzelle zurückzuführen. Dieser Verkauf ist jedoch dafür mitverantwortlich, dass sich im Gegenzug die Sachanlagen um rund CHF 600'000.00 verringert haben. Die Abnahme wurde allerdings durch Aufwertungsgewinne von CHF 468'360.00 etwas abgefedert. Schliesslich haben auch die Forderungen um rund CHF 250'000.00 abgenommen.
- Das Verwaltungsvermögen hat um CHF 217'284.61 (2.1%) zugenommen und beträgt neu CHF 10'667'553.10. Die Nettoinvestitionen waren höher, als die Abschreibungen.
- Das Fremdkapital hat sich um CHF 590'260.72 bzw. 5.8% reduziert. Die laufenden Verbindlichkeiten waren Ende 2023 rund CHF 315'000.00 höher als noch im Vorjahr. Durch die Rückzahlung eines Darlehens konnten die Schulden um eine Million Franken reduziert werden. Per Stichtag 31.12.2023 betrug der Bestand an Darlehen somit noch CHF 8'000'000.00.
- Das Eigenkapital (Bilanzposition 29) nahm um CHF 1'615'793.28 zu. Dies entspricht einer Zunahme von zirka 8.2% und ist im Wesentlichen auf den Ertragsüberschuss zurückzuführen. Der Verkauf einer Landparzelle führte zu einer erfolgswirksamen Auflösung aus der Neubewertungsreserve (CHF 520'493.83). Die Einlage in den Werterhalt Abwasserentsorgung betrug im Jahr 2023 CHF 285'563.60, während für die Deckung des Unterhalts sowie Abschreibungen wieder CHF 23'298.20 entnommen werden durfte. Weitere Informationen zum Eigenkapital sind unter Punkt 11.3 auf Seite 60 aufgeführt.



1.4.1 Spezialfinanzierungen (gebührenfinanzierte Bereiche)

Spezialfinanzierungen (gebührenfinanzierte Bereiche)

(Art. 30 Bst. b FHDV)

SF Abwasserentsorgung (gesetzliche Spezialfinanzierung)

	<u>Rechnung 2023</u>	<u>Budget 2023</u>	<u>Rechnung 2022</u>
Erfolg	<u>-15'491.03</u>	<u>-96'503.55</u>	<u>-43'036.98</u>
	<u>Bestände per</u> <u>31.12.2023</u>		
Verwaltungsvermögen*	<u>3'256'879.36</u>		
Bestand Werterhalt	<u>5'859'932.02</u>		
Bestand SF	<u>1'115'048.95</u>		

SF Abfall (gesetzliche Spezialfinanzierung)

	<u>Rechnung 2023</u>	<u>Budget 2023</u>	<u>Rechnung 2022</u>
Erfolg	<u>-12'749.94</u>	<u>-60'770.00</u>	<u>-1'549.73</u>
	<u>Bestände per</u> <u>31.12.2023</u>		
Verwaltungsvermögen*	<u>0.00</u>		
Bestand Werterhalt	<u>0.00</u>		
Bestand SF	<u>254'671.67</u>		

*inkl. "Anlagen im Bau" oder "Immaterielle Anlagen in Realisierung"

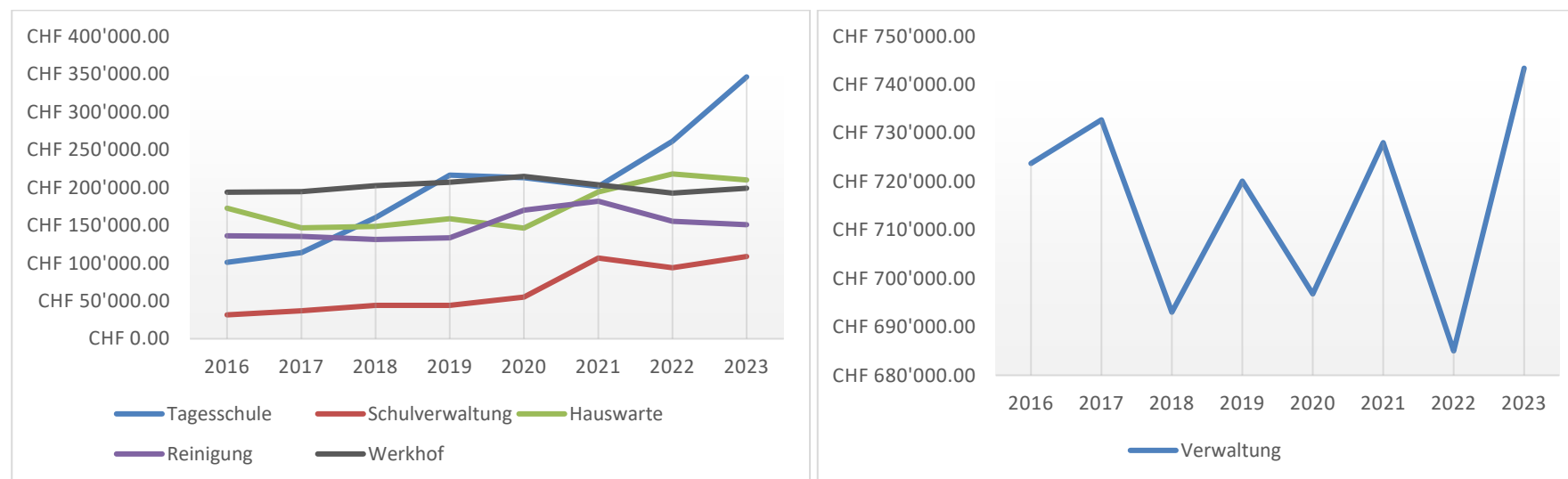
1.5 Erfolgsrechnung

Personalaufwand (Sachgruppe 30):

Der Personalaufwand ist CHF 130'374.10 höher ausgefallen als budgetiert. Dies entspricht einer Überschreitung von 6%. Die Kosten für Sitzungsgelder entsprachen weitgehend dem budgetierten Betrag, wobei eine minimale Abweichung von CHF 945.75 oder 0.8% zu verzeichnen war. Die Lohnkosten haben das Budget um etwa CHF 110'700.00 überschritten. Hauptverantwortlich für die Überschreitung waren die Lohnkosten im Bereich Bildung, welche etwa CHF 154'000.00 über dem Budgetbetrag lagen. In der Tagesschule betrug die Überschreitung CHF 141'302.20. Bisher wurden die Lohnkosten der Tagesschulleitung via Kanton bezahlt (Verbuchung in der Sachgruppe 36). Seit dem August 2022 laufen diese Kosten direkt über den Lohnaufwand. Weiter hat auch der gestiegene außerordentliche Betreuungsaufwand zu den Mehrkosten beigetragen. Dies führt allerdings auf der Ertragsseite auch zu höheren Kantonsbeiträgen (siehe Sachgruppe 46). Die Bereiche Schulverwaltung (CHF 11'287.55) sowie Stellvertretungen (CHF 1'503.35) fielen ebenfalls teurer aus als angenommen. Die Löhne des Verwaltungspersonals liegen hingegen knapp CHF 6'000.00 unter dem budgetierten Betrag. Auch bei den Hauswarten (CHF 11'581.40) sowie in der Reinigung (CHF 14'532.65) wurden die Budgetbeträge nicht vollständig ausgeschöpft. Im Bereich des Werkhofs liegt die Überschreitung der Lohnkosten lediglich bei 0.7%.

Die höheren Lohnkosten spiegeln sich ebenfalls in den Arbeitgeberbeiträgen wider, was zu einer Budgetüberschreitung von rund CHF 26'500.00 führte. Hingegen war der übrige Personalaufwand aufgrund niedrigerer Kosten für Aus- und Weiterbildungen um knapp CHF 6'000.00 günstiger als erwartet.

Entwicklung der Löhne seit 2016:



Die Löhne in den Bereichen Verwaltung (+2.72%) und Werkhof (+2.65%) verzeichneten seit 2016 die geringsten Anstiege. Aufgrund der Erweiterung der Schulanlagen sind die Löhne für das Reinigungs- (+14.07%) und Hauswartspersonal (+26.21%) etwas mehr angestiegen. Die stärkste Zunahme gab es in den Bereichen Tagesschule (+242.68%) und Schulverwaltung (+244.36%). Es ist jedoch zu beachten, dass die Tagesschule seit 2016 kontinuierlich erweitert und ab August 2020 in der Schulverwaltung die Abteilungsleitung Bildung eingeführt wurde.

Sach- und übriger Betriebsaufwand (Sachgruppe 31):

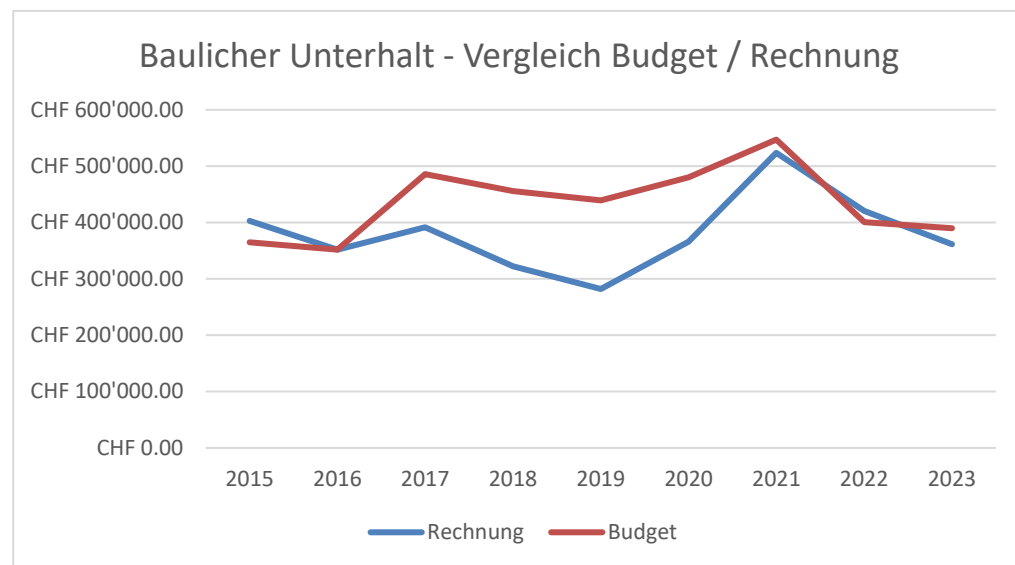
Der Sachaufwand schliesst CHF 113'442.28 oder 3.9% unter dem Budgetbetrag. Diese Sachgruppe ist relativ umfangreich, weshalb auch mehrere Sachverhalte für die Abweichung verantwortlich sind.

Die Materialaufwände, Sachgruppe 310, (Schulmaterial, Büromaterial sowie Drucksachen/Publikationen) sind CHF 106'930.69 tiefer ausgefallen als budgetiert. Die Kosten für Lehrmittel sind dabei rund CHF 68'500.00 unter dem Budgetbetrag geblieben. Zudem wurden auch die Budgets für Büromaterial (um ungefähr CHF 18'000.00) und das übrige Material (um rund CHF 13'000.00) nicht vollständig ausgeschöpft. Bei den nicht aktivierbaren Anlagen (Anschaffungen – Sachgruppe 311) verbleibt ein Restkredit von CHF 13'029.45. Der Bereich Ver- und Entsorgung (Sachgruppe 312) weist gegenüber dem Budget Mehrkosten von CHF 127'555.15 auf. Grund dafür ist die Rückforderung der BKW für die falsch verrechneten Stromkosten (Zeitraum vom 1. Juli 2018 bis zum 31. März 2023) der Mehrzweckanlage.

Die Dienstleistungen und Honorare (Sachgruppe 313) sind im Vergleich zum Budget CHF 127'410.52 tiefer ausgefallen. Innerhalb dieser Sachgruppe wurden in vielen Konti die Budgetbeträge nicht ausgeschöpft. Im Rahmen der Revision des Abwasserreglements, musste festgestellt werden, welche Liegenschaften ihr Vorplatz- oder Dachwasser in die Kanalisation einleiten. Hierfür waren CHF 50'000.00 vorgesehen. Die Arbeiten konnten intern erledigt werden. Auch der E-Plan wurde nicht wie gedacht eingeführt. Im Budget waren hierfür CHF 22'000.00 vorgesehen. Weiter trugen tiefere Kosten für die Abfallverwertung sowie Entsorgungen bei der Sammelstelle zu den Minderkosten bei. Wie bereits in den Vorjahren hat die Stiftung Einsatzkostenversicherung für Gemeinden auch im Jahr 2023 auf die Prämienenthebung von CHF 9'000.00 verzichtet.

Beim baulichen Unterhalt wurde das Budget nicht ganz ausgeschöpft. Der Restkredit beträgt CHF 28'243.09, was einer Unterschreitung von 7.25% entspricht. Anstelle der geplanten Erneuerung der Umzäunung des Spielfeldes beim Spiel- und Begegnungsplatz wurde der Zaun entlang der Hauptstrasse realisiert, was günstiger ausgefallen ist. Ansonsten gab es diverse kleinere Abweichungen.

Auch die Spesenentschädigungen (Sachgruppe 317) schlossen unter dem Budgetbetrag. Es verbleiben Restkredite von CHF 37'509.02. Die Ursache ist grösstenteils bei der Kontengruppe «Exkursionen, Schulreisen, Lager» zu finden. Die Wertberichtigungen auf Forderungen (Sachgruppe 318) sind rund CHF 107'000.00 höher ausgefallen als im Budget angenommen, da sich die Höhe der Wertberichtigungen an der Höhe der Steuererträge orientiert.



Auslastungsquote Baulicher Unterhalt 2015-2023:

Jahr	Budget	Rechnung	Auslastung
2015	CHF 365'000.00	CHF 403'078.00	110.43%
2016	CHF 351'900.00	CHF 352'009.62	100.03%
2017	CHF 485'783.40	CHF 391'658.47	80.62%
2018	CHF 455'828.40	CHF 322'217.52	70.69%
2019	CHF 439'510.00	CHF 282'027.71	64.17%
2020	CHF 480'150.00	CHF 366'253.55	76.28%
2021	CHF 547'150.00	CHF 523'726.55	95.72%
2022	CHF 400'496.00	CHF 420'828.95	105.08%
2023	CHF 389'756.00	CHF 361'512.91	92.75%
Durchschnitt der Jahre 2015-2023			88.41%

Abschreibungsaufwand (Sachgruppe 33):

Der Abschreibungsaufwand liegt CHF 13'471.80 oder 1.4% über dem Budgetbetrag. Dies ist grösstenteils auf die Ablehnung der beiden Planungskredite für den Neubau der Dreifachturnhalle sowie des neuen Schulhauses mit integrierter Tagesschule zurückzuführen. Die bereits angefallenen Kosten von CHF 88'467.45 mussten im Jahr 2023 ausserplanmässig abgeschrieben werden. Die restlichen Positionen bleiben etwa CHF 55'000.00 unter dem Budget. Seit 2021 waren jeweils CHF 25'000.00 für die Abschreibung des neu bestellten Fahrzeugs für den Werkhof vorgesehen. Aufgrund von Lieferverzögerungen wurde das Fahrzeug erst im März 2024 geliefert. Die Abschreibungen werden folglich erstmals im Rechnungsjahr 2024 berücksichtigt. Die Abschreibungen für die neue Parkordnung (Blaue Zone) liegen CHF 8'673.25 unter dem Budget. Weiter konnte der geplante Serverwechsel aufgrund von Lieferverzögerungen erst im Jahr 2024 durchgeführt werden. Die Vorhaben "neue Abfallsammelstelle" und "Bushaltestelle Grien" wurden ebenfalls nicht realisiert.

– Bestehendes Verwaltungsvermögen per 31. Dezember 2013

Das bestehende Verwaltungsvermögen (Art. T2-4 Gemeindeverordnung) wurde am 1.1.2014 zu Buchwerten (CHF 6'264'000.00) in HRM2 übernommen und ist unter dem Konto 14099.01 aufgeführt. Gemäss Gemeindeversammlungsbeschluss vom 2. Dezember 2013 wird das bestehende Verwaltungsvermögen innert 12 Jahren bzw. mit 8.33% abgeschrieben. Durch den hohen Kantonsbeitrag konnte der Restbestand des Veloabstellplatzes beim Bahnhof von CHF 148'500.00 ausserplanmässig auf CHF 0.00 abgeschrieben werden. Somit fallen ab dem Jahr 2017 die Abschreibungen für den Veloabstellplatz beim Bahnhof von CHF 16'500.00 weg. Die jährlichen Abschreibungen auf dem bestehenden Verwaltungsvermögen belaufen sich somit seit dem Jahr 2017 auf CHF 505'500.00.

– **Neues Verwaltungsvermögen ab 1. Januar 2014 (Einführung HRM2)**

Seit der Einführung von HRM2 erfolgen die Abschreibungen linear nach Anlagekategorien und Nutzungsdauer (Anhang 2 GV). Eine Anlage wird im Jahr ihrer Inbetriebnahme erstmals abgeschrieben. Eine Übersicht über die getätigten Abschreibungen und die Anlagewerte finden Sie unter Ziff. 11.9.2.

– **Zusätzliche Abschreibungen nach Art. 84/85 GV**

Zusätzliche Abschreibungen werden vorgenommen, wenn im Rechnungsjahr

- a) in der Erfolgsrechnung ein Ertragsüberschuss ausgewiesen wird und
- b) die ordentlichen Abschreibungen kleiner als die Nettoinvestitionen sind.

Zusätzliche Abschreibungen werden dem Konto 29400.01 gutgeschrieben und bilden die sogenannte „Finanzpolitische Reserve“. Diese ist Teil des Eigenkapitals. Sie kann nur dann wieder aufgelöst werden, wenn im Rechnungsjahr im Allgemeinen Haushalt ein Aufwandüberschuss resultiert und gleichzeitig die Kennzahl „Bilanzüberschussquotient“ (*Erläuterungen: Punkt 7.2*) unter 30% fällt.

Da die obenerwähnten Bedingungen für die Bildung von zusätzlichen Abschreibungen nicht erfüllt sind, mussten im Jahr 2023 keine zusätzlichen Abschreibungen vorgenommen werden. Da ein Ertragsüberschuss erwirtschaftet wurde und der Bilanzüberschussquotient nicht unter 30% liegt, können auch keine finanzpolitischen Reserven aufgelöst werden.

– **Übersicht Abschreibungen**

Sachgruppe	Bezeichnung	Rechnung 2023	Budget 2023	Rechnung 2022
330	Planmässige Abschreibungen; Sachanlagen Verwaltungsvermögen	845'879.75	900'105.60	842'130.40
332	Abschreibungen Immaterielle Anlagen	104'723.65	37'026.00	1'500.00
3894	Zusätzliche Abschreibungen	0.00	0.00	0.00
366	Abschreibungen Investitionsbeiträge	13'538.70	7'128.35	13'471.30

Finanzaufwand (Sachgruppe 34):

Der Finanzaufwand übersteigt das Budget um CHF 37'795.43 oder 23.7%. Dies ist hauptsächlich auf die gestiegenen Zinsen zurückzuführen, da auslaufende Darlehen zu höheren Zinssätzen verlängert werden mussten. Die dadurch entstandenen Mehrkosten im Vergleich zum Budget belaufen sich auf CHF 62'281.78. Gleichzeitig wurden jedoch die Budgetkredite für den Unterhalt von Liegenschaften im Finanzvermögen (CHF 14'379.50) und für den übrigen Finanzaufwand (CHF 10'316.85) nicht vollständig ausgeschöpft.

Einlagen in Fonds und Spezialfinanzierungen (Sachgruppe 35):

Die Einlagen in Fonds und Spezialfinanzierungen entsprachen mehr oder weniger dem Budgetbetrag. Die Abweichung betrug lediglich CHF 63.60.

Transferaufwand (Sachgruppe 36):

Der Transferaufwand umfasst die Zahlungsströme zwischen der Gemeinde Studen und anderen Gemeinwesen (Bund, Kanton, Gemeinden) sowie den Geldverkehr zwischen den gebührenfinanzierten Spezialfinanzierungen und dem Steuerhaushalt. Gegenüber dem Budget ist der Transferaufwand CHF 29'195.69 oder 0.3% höher ausgefallen. Nachfolgend finden Sie die Erläuterungen zum Transferaufwand:

Lehrerbesoldung:

Die Löhne der Lehrpersonen werden zu 50% durch den Kanton und zu 50% durch die Gemeinde getragen. Der Kanton entschädigt die Gemeinden zusätzlich mit Schülerbeiträgen (20% - kantonaler Durchschnitt). Die Schülerbeiträge werden allerdings in der Sachgruppe 46 - Transferertrag verbucht. In der Erfolgsrechnung werden die Lehrerbesoldungskosten nach Zyklus (Kindergarten, Primarstufe, Oberstufe) sowie Regelunterricht/besondere Massnahmen unterteilt. In diesen Kosten sind ebenfalls die Anteile von Aegerten, Schwadernau sowie Brugg (nur Psychomotorik) enthalten. Die Rückerstattungen der Anschlussgemeinden erfolgen ebenfalls im Ertrag (Sachgruppe 46 – Transferertrag). Die Bereiche Tagesschule sowie Schulverwaltung laufen teilweise ebenfalls über den Kanton, welcher die Kosten der Gemeinde weiterverrechnet.

Für die Lehrerbesoldung VMR (Besondere Massnahmen) wurden CHF 661'800.00 ins Budget 2023 eingestellt – siehe Konto 2120.3611.61 sowie 2130.3611.61. Bei der Verbuchung wurden die Kosten auf die jeweilige Stufe (Zyklen) aufgeteilt. Insgesamt betrug der Aufwand CHF 585'178.10, was gegenüber dem Budget Minderkosten von knapp CHF 77'000.00 entspricht. Im Bereich Kindergarten beträgt die Überschreitung lediglich 0.7%. Im Bereich der Primarstufe waren die effektiven Vollzeiteinheiten tiefer als während des Budgetprozesses angenommen. Die Minderkosten liegen bei CHF 86'387.45. Im Gegenzug fielen die Besoldungskosten im Bereich der Sekundarstufe I aufgrund der gestiegenen Anzahl Vollzeiteinheiten knapp CHF 380'000.00 höher aus. Seit August 2022 laufen die Lohnkosten für die Tagesschulleitung nicht mehr über den Kanton, sondern direkt über den Lohnaufwand der Gemeinde (Kto. 2180.3010.01). Aus diesem Grund fiel bei dieser Position kein Aufwand mehr an.

Lehrerbesoldung	Budget 2023	Rechnung 2023	Differenz	In %
Kindergarten	CHF 563'400.00	CHF 567'558.90	CHF 4'158.90	0.7%
Primarstufe	CHF 2'072'600.00	CHF 1'986'212.55	CHF -86'387.45	-4.2%
Oberstufe	CHF 1'184'100.00	CHF 1'563'702.85	CHF 379'602.85	32.1%
VMR	CHF 661'800.00	CHF 585'178.10	CHF -76'621.90	-11.6%
Tagesschule	CHF 74'300.00	CHF 0.00	CHF -74'300.00	n/a
Schulverwaltung	CHF 32'900.00	CHF 67'281.70	CHF 34'381.70	104.5%
Total	CHF 4'589'100.00	CHF 4'769'934.10	CHF 180'834.10	3.9%

Die Besoldungs- und Betriebskosten für Schüler/innen, welche das Gymnasium (Quarta) besuchen, fielen rund CHF 32'000.00 höher aus als budgetiert. Dies hat mit der Anzahl Schüler/innen zu tun, welche jeweils geschätzt werden muss. Für «externe Schüler/innen» entstanden der Gemeinde Kosten von CHF 15'087.55 (Primarstufe – Budget CHF 11'770.00) sowie CHF 13'181.50 (Oberstufe – Budget CHF 30'600.00). Die Kosten für die Schulsozialarbeit entsprachen mehr oder weniger dem Budget.

Lastenausgleichssysteme:

Beim Budgetkredit «Lastenausgleich Sozialhilfe» verbleibt ein Restkredit von CHF 135'036.41. Bei der Budgetierung stützte man sich auf die Prognoseannahmen des Kantons, welche einen Pro-Kopf-Beitrag von CHF 560.00 vorsah (3462 Einwohner). Effektiv betrug dieser danach jedoch lediglich CHF 516.51 pro Kopf (3492 Einwohner), was die massive Kostenunterschreitung erklärt. Auch die Kosten der Lastenausgleichssysteme «Ergänzungsleistungen» (CHF -39'452.00) und «Familienzulagen» (CHF -3'174.00) blieben aufgrund der tieferen Pro-Kopf-Beiträgen unter dem Budgetbetrag. Im Gegensatz dazu verzeichneten die Lastenausgleichssysteme "öffentlicher Verkehr" (CHF 8'467.00), "neue Aufgabenteilung" (CHF 5'334.00) sowie "polizeiliche Interventionskosten" (CHF 31.60) leichte Mehrkosten.

Weitere:

Die internen Verrechnungen mit den Spezialfinanzierungen für Abwasser und Abfall entsprechen insgesamt weitgehend dem Budget. Bei den Beiträgen an Gemeinwesen sind die Wehrdienstersatzabgaben (Weiterleitung der höheren Erträge an Brugg – Regio BASSS) sowie der Betriebsbeitrag an die ARO Orpund höher ausgefallen als budgetiert. Im Gegenzug dazu lagen die Kosten für das Projekt "Frühe Förderung" rund CHF 10'700.00 sowie die familienergänzende Betreuung (Betreuungsgutscheine) etwa CHF 18'000.00 unter dem Budgetbetrag. Aufgrund des Kantonsbeitrages war das Projekt «Frühe Förderung» im 2023 kostenneutral. Die restlichen Positionen weisen nur geringfügige Abweichungen zum Budget auf.

Ausserordentlicher Aufwand (Sachgruppe 38):

Ausserordentlicher Aufwand gab es keinen. Es wurde auch nichts budgetiert.

Interne Verrechnungen (Sachgruppe 39):

Die internen Verrechnungen liegen rund CHF 50'000.00 über dem Budget und sind erfolgsneutral (siehe Sachgruppe 49). Im Wesentlichen sind die Mehrkosten auf Anpassungen bei den kalkulatorischen Zinsen zurückzuführen.

Fiskalertrag (Sachgruppe 40):

Der Fiskalertrag fiel CHF 1'360'988.90 oder 15.8% höher aus als budgetiert. Nachfolgend werden die Abweichungen kurz erläutert:

Bei den **Einkommenssteuern** von «natürlichen Personen» resultierte ein Ertrag von CHF 6'161'646.35, was gegenüber dem Budget einem Plus von CHF 396'646.35 entspricht. Im Vergleich zum Jahr 2022 stellt dies eine Zunahme von CHF 638'651.20 oder 11.6% dar. Grund für das bessere Abschneiden sind die hohen Steuererträge aus Vorjahren von CHF 552'095.95, welche kaum zu budgetieren sind. Bei den **Vermögenssteuern** beläuft sich der Ertrag auf CHF 366'678.55, während CHF 420'000.00 budgetiert waren. Gegenüber dem Vorjahr handelt es sich hier um einen Rückgang von knapp CHF 60'000.00 (14%). Allerdings fiel das Ergebnis im Jahr 2022 besonders gut aus.

Im Bereich der **Gewinnsteuern** von «juristischen Personen» konnten Erträge von CHF 2'459'344.00 erzielt werden. Budgetiert war ein Betrag von CHF 1'645'000.00. Die erneut hohen Einnahmen stehen im Zusammenhang mit dem Ausreisser im letzten Jahr. Eine Rückzahlung ist nach Absprache mit der Steuerverwaltung sowie der betroffenen juristischen Person jedoch nicht erforderlich. Ab dem Steuerjahr 2024 werden diese Erträge wegfallen. Im Vergleich zum Vorjahr verringerten sich die Gewinnsteuern dennoch um rund CHF 570'000.00 oder 18.8%.

Die damit zusammenhängende Steuerteilung («passive Steuerauscheidungen Gewinnsteuern») ist hingegen tiefer ausgefallen, als angenommen. Insgesamt lagen die Minderkosten hierfür bei knapp CHF 248'000.00.

Die Gemeinde verzeichnete bei den **Grundstückgewinnsteuern** gegenüber dem Budget einen Überschuss von CHF 241'299.05. Diese Erträge können von Jahr zu Jahr variieren. Die außergewöhnlich hohen Erträge resultierten jedoch aus der Aufholung von Rückständen durch die Steuerverwaltung beziehungsweise das Grundbuchamt im Jahr 2023. Es ist zu erwarten, dass die Grundstückgewinnsteuern in Zukunft wieder zurückgehen werden. Die **Liegenschaftssteuern** sind rund CHF 14'500.00 tiefer als budgetiert. Im Gegenzug erzielte die Gemeinde bei den **Sonderveranlagungen** einen Mehrertrag von etwa CHF 4'500.00. Schliesslich beträgt das Minus im Bereich der **Quellensteuern** gegenüber dem Budget CHF 67'157.70.

Übersicht der wichtigsten Steuern:

Steuer	Budget 2023	Rechnung 2023	Differenz	In %
Einkommenssteuern NP	CHF 5'765'000.00	CHF 6'161'646.35	CHF 396'646.35	6.9%
Vermögenssteuern NP	CHF 420'000.00	CHF 366'678.55	- CHF 53'321.45	-12.7%
Gewinnsteuern JP	CHF 1'645'000.00	CHF 2'459'344.00	CHF 814'344.00	49.5%
Quellensteuer	CHF 285'500.00	CHF 218'342.30	- CHF 67'157.70	-23.5%
Grundstückgewinnsteuern	CHF 83'000.00	CHF 324'299.05	CHF 241'299.05	290.7%
Sonderveranlagung	CHF 173'500.00	CHF 178'026.65	CHF 4'526.65	2.6%
Liegenschaftssteuern	CHF 650'000.00	CHF 635'325.95	- CHF 14'674.50	-2.3%

Übersicht der Steuerteilungen:

Steuer	Budget 2023	Rechnung 2023	Differenz	In %
Passive Teilung Einkommen	- CHF 159'000.00	- CHF 258'870.90	- CHF 99'870.90	-62.8%
Passive Teilung Vermögen	- CHF 25'800.00	- CHF 44'020.70	- CHF 18'220.70	-70.6%
Aktive Teilung Einkommen	CHF 156'500.00	CHF 140'595.60	- CHF 15'904.40	-10.2%
Aktive Teilung Vermögen	CHF 35'100.00	CHF 37'718.85	CHF 2'618.85	7.5%
Passive Teilungen Gewinn	- CHF 632'700.00	- CHF 384'816.85	CHF 247'883.15	39.2%
Passive Teilungen Kapital	- CHF 950.00	- CHF 223.60	CHF 726.40	76.5%
Aktive Teilungen Gewinn	CHF 99'500.00	CHF 150'526.65	CHF 51'026.65	51.3%
Aktive Teilungen Kapital	CHF 2'700.00	CHF 142.85	- CHF 2'557.15	-94.7%

Regalien und Konzessionen (Sachgruppe 41):

Die Regalien und Konzessionen liegen aufgrund der tieferen Konzessionsgebühr (BKW) leicht unter dem Budgetbetrag. Die Abweichung beträgt CHF 478.90 resp. 0.4%.

Entgelte (Sachgruppe 42):

Die Entgelte überstiegen das Budget um CHF 156'327.55 bzw. 9.7%. In den Bereichen Einwohner- und Fremdenkontrolle sowie Einbürgerungen konnten gegenüber dem Budget Mehrerträge von rund CHF 14'000.00 erzielt werden, was auf eine Zunahme der Mutationen zurückzuführen ist. Des Weiteren lagen die Kanalisationsanschlussgebühren aufgrund der regen Bautätigkeit knapp CHF 40'000.00 über dem vorgesehenen Betrag. Auch die Grundgebühren in den beiden Spezialfinanzierungen Abfall (+ CHF 5'869.05) und Abwasser (+ CHF 5'253.00) trugen zum besseren Ergebnis bei. Die erhöhte Anzahl Betreuungsstunden in der Tagesschule generierte zusätzliche Erträge von CHF 23'129.85. Schliesslich verzeichneten auch die verschiedenen Rückerstattungen höhere Erträge als erwartet, hauptsächlich aufgrund unvorhergesehenen und nicht budgetierbaren Versicherungsleistungen.

Verschiedene Erträge (Sachgruppe 43):

Verschiedene Erträge gab es keine. Es wurde auch nichts budgetiert.

Finanzertrag (Sachgruppe 44):

Der Finanzertrag fiel CHF 504'205.04 oder 92.4% höher aus als budgetiert. Im Zusammenhang mit dem Verkauf einer Landparzelle erzielte die Gemeinde einen Buchgewinn von CHF 134'897.00. Dieser Landverkauf war nicht budgetiert. Im Oktober 2023 eröffnete uns die Steuerverwaltung den neuen amtlichen Wert der Parzelle 744 (Parkplatz Studengrien). Dies zog ein Aufwertungsgewinn von CHF 332'640.00 (Marktwertanpassung) nach sich. Zudem erfolgte eine Neubewertung (CHF 13'290.00) im Rahmen der Erweiterung eines Baurechtsvertrages. Die Verzugszinsen im Bereich der Steuern generierten gegenüber dem Budget Mehrerträge von knapp CHF 12'000.00. Die Erträge aus Baurechtszinsen liegen hingegen rund CHF 15'000.00 unter dem budgetierten Betrag. Schliesslich stieg aufgrund einer Anpassung der GVB-Werte der Mietanteil von Aegerten für die Schulliegenschaften um knapp CHF 23'000.00.

Entnahmen aus Fonds und Spezialfinanzierungen (Sachgruppe 45):

Die Entnahmen aus Fonds und Spezialfinanzierungen sind CHF 917.05 bzw. 1.8% höher ausgefallen als budgetiert. Im Bereich Abwasser können Aufwendungen für den «werterhaltenden Unterhalt» der Spezialfinanzierung Abwasser Werterhalt entnommen werden. Im Jahr 2023 waren aufgrund der verschobenen Sanierung der Ortsdurchfahrt Studen grössere Unterhaltskosten budgetiert. Folglich wurde im Budget auch deren Entnahme eingestellt. Da die Unterhaltsarbeiten noch nicht ausgeführt wurden und daher keine Kosten entstanden sind, konnte auch weniger dem Werterhalt entnommen werden.

Im Jahr 2023 musste unerwartet das Dach beim Gemeindehaus repariert werden. Nach Regenfällen kam es zu einem Wasserschaden. Der Gemeinderat hat beschlossen, die Kosten der Reparatur von CHF 28'348.85 dem Erneuerungsfonds zu entnehmen.

Transferertrag (Sachgruppe 46):

Der Transferertrag lag CHF 121'109.53 oder 2.4% über dem Budgetbetrag.

Für die Schülerbeiträge wurde ein Betrag von CHF 1'048'000.00 ins Budget 2023 aufgenommen. Diese betragen 20% (kantonales Mittel) der gesamten Lehrerbesoldungskosten (siehe Erklärungen in Sachgruppe 36 – Transferaufwand). Effektiv erhielt die Gemeinde Studen im Jahr 2023 Schülerbeiträge von CHF 1'085'964.65. Die Abweichung beträgt CHF 37'964.65 resp. 3.6% und ist grösstenteils auf den Zyklus 3 (Oberstufe) zurückzuführen.

Die Subventionen für Betreuungsgutscheine (familienergänzende Betreuung) sind leicht tiefer ausgefallen als budgetiert. Allerdings waren auch die Kosten im Verhältnis tiefer (siehe Sachgruppe 36). Die Zunahme des ausserordentlichen Betreuungsaufwandes sowie der Betreuungsstunden im Bereich der Tagesschule führte zu höheren Betriebsbeiträgen durch den Kanton. Diese betragen rund CHF 175'000.00 mehr als angenommen. Das neue Projekt «Frühe Förderung» wurde seitens Kantons mit einem Betrag von CHF 10'432.50 unterstützt und ist mehr oder weniger kostenneutral. Eine Rückerstattung war nicht budgetiert.

Bei den Schulabrechnungen mit Aegerten, Schwadernau sowie Brügg kam es ebenfalls zu Abweichungen. Seit August 2022 laufen von Brügg lediglich noch die Psychomotorik-Lektionen über Studen. Die Rückerstattung aus Brügg liegt leicht über dem Budgetbetrag. Schwadernau bezahlte aufgrund der höheren Anzahl Schüler/innen CHF 38'182.48 mehr Betriebs- und Lehrerbesoldungskosten (Verrechnung nach BSIG-Weisungen). Die Rückerstattung aus Aegerten beträgt insgesamt rund CHF 80'000.00 weniger als im Budget vorgesehen. Dieser Rückgang lässt sich auf die niedrigeren Betriebskosten zurückführen, insbesondere in den Zyklen 1-3, der Tagesschule und bei den Schulveranstaltungen, was sich entsprechend auch in den Rückerstattungen aus Aegerten niederschlägt. Hingegen war die Rückerstattung aus Aegerten für die Lehrerbesoldung höher als erwartet. Dies begründet sich in den insgesamt höheren Vollzeiteinheiten (*effektive Kosten für Lehrerbesoldung höher als im Budget -> siehe Sachgruppe 36*).

Das gute Steuerergebnis aus dem Vorjahr führte zu einer geringeren Verschlechterung des Harmonisierten Ertragsindex (HEI) als während dem Budgetprozess angenommen. Diese Kennzahl bildet die Basis für den finanziellen Ausgleich zwischen den Gemeinden, dem sogenannten „Disparitätenabbau“. Folglich erhielt Studen im Jahr 2023 CHF 549'375.00 aus diesem «Umverteilungssystem». Budgetiert war ein Betrag von CHF 630'000.00.

Ausserordentlicher Ertrag (Sachgruppe 48):

Im ausserordentlichen Ertrag sind die Entnahmen von insgesamt CHF 520'493.83 aus der Neubewertungsreserve enthalten. Die Entnahme erfolgte aufgrund eines Landverkaufs.

Interne Verrechnungen (Sachgruppe 49):

Der Ertrag aus internen Verrechnungen entspricht dem gleichnamigen Aufwand (Sachgruppe 39).

1.6 Investitionsrechnung

Die Nettoinvestitionen sind CHF 852'903.29 oder 41.9% tiefer ausgefallen als budgetiert. Erläuterungen zu der Investitionsrechnung:

- Der geplante **Server-Wechsel** konnte aufgrund von Lieferverzögerungen erst anfangs 2024 vorgenommen werden. In der Investitionsrechnung des Jahres 2023 verbleibt somit ein Restkredit von CHF 50'000.00.
- Im Jahr 2023 sind für das Projekt **Sofortmassnahmen Verkehrssicherheit Schulhaus** noch Kosten von CHF 716.60 entstanden. Budgetiert war nichts mehr. Die Abschreibungen wurden entsprechend angepasst.
- Im Zusammenhang mit den Planungen für den Neubau der Dreifachturnhalle sowie des Schulhauses inkl. Tagesschule sind im Jahr 2023 unter dem Projekt «**Machbarkeitsstudie Schulareal**» noch Kosten von CHF 9'999.85 entstanden. Aufgrund der Ablehnung beider Planungskredite an der Gemeindeversammlung vom 12. Juni 2023 mussten die bisher angefallenen Kosten von CHF 88'467.45 ausserplanmässig abgeschrieben werden.
- Im Budget der Investitionsrechnung 2023 war einen Betrag von CHF 500'000.00 für die neue **Bushaltestelle Grien** eingestellt. Das Vorhaben wurde nicht realisiert, da der Kanton Anpassungen an den Buslinien erwägt. Da noch nicht klar ist, ob die Haltestelle zukünftig am heutigen Standort verbleiben wird, wurde das Projekt bis auf Weiters auf Eis gelegt.
- Für die **Erstellung einer neuen Parkordnung** sind im Jahr 2023 Kosten von CHF 178'712.45 entstanden. Budgetiert war ein Betrag von CHF 195'000.00. Das Projekt konnte im Jahr 2023 abgeschlossen werden.
- Im Zusammenhang mit der **Ortsplanungsrevision** sind im Jahr 2023 noch Kosten von CHF 439.40 entstanden. Das Projekt wurde abgeschlossen.
- Der Neubau der **Abfallsammelstelle** (Budget IR: CHF 300'000.00) wurde nicht umgesetzt, da der genaue Standort noch zu definieren ist. Die Planungen laufen und der entsprechende Verpflichtungskredit sollte voraussichtlich im Verlauf des Jahres 2024 gesprochen werden.
- Im Jahr 2023 konnte die ARO Orpund das Projekt VGEP abrechnen. Dies führte zu einer Rückzahlung von CHF 11'549.40. Gleichzeitig leistete die Gemeinde eine Akontozahlung für die Gesamtplanung der ARA. Insgesamt betrugen die **Investitionsbeiträge an die ARO Orpund** im Jahr 2023 CHF 701'722.25.

1.7 Wesentliche Ereignisse

Entnahmen aus der Neubewertungsreserve:

Im Jahr 2023 verkauft die Gemeinde Studen erneut eine Landparzelle im Industriegebiet. Die Käuferschaft besass hierfür ein Kaufrecht. Der Verkauf dieser Parzelle führte zu einer anteilmässigen Auflösung der Neubewertungsreserve von CHF 520'493.83.

Marktwertanpassung:

Im Rahmen der Erweiterung eines Baurechtsvertrags musste eine Parzelle neu bewertet werden. Der Verkehrswert belief sich bisher auf CHF 210.00 pro Quadratmeter. Der Aufwertungsgewinn (CHF 30.00 pro Quadratmeter) beträgt CHF 13'290.00. Zudem wurde seitens der Steuerverwaltung der amtliche Wert einer Parzelle angepasst. Dies führte zu einem Aufwertungsgewinn von CHF 332'640.00. Die beschriebenen Aufwertungen stellen einen erfolgswirksamen buchhalterischen Vorgang dar, welcher jedoch keinen Einfluss auf die Liquidität der Gemeinde hat.

Steuererträge:

Sowohl die Einkommens- als auch die Gewinnsteuern haben deutlich mehr Erträge eingebracht als angenommen. Insgesamt generierte der Steuerertrag Mehreinnahmen von CHF 1'360'988.90. Im Bereich der Einkommenssteuern betragen die Erträge aus Vorjahren CHF 552'095.95. Die hohen Gewinnsteuern stehen erneut im Zusammenhang mit dem letztjährigen Ausreisser. Es sind zwar hierfür keine Rückzahlungen vorgesehen, allerdings werden diese Erträge gemäss Steuerverwaltung ab dem Steuerjahr 2024 wegfallen. Ausserdem erzielte die Gemeinde im Jahr 2023 auch bei den Grundstückgewinnsteuern Mehreinnahmen. Diese lagen CHF 241'299.05 über dem Budgetbetrag.

Lastenausgleichssysteme:

Während der Budgetphase bedient der Kanton die Gemeinden jeweils mit Prognoseannahmen für die verschiedenen Lastenausgleichssysteme. Anhand dieser Prognosen wurden die Kosten für das Jahr 2023 ins Budget aufgenommen. Im Bereich der Sozialhilfe ging man bei 3462 Einwohnern von einem Pro-Kopf-Beitrag von CHF 560.00 aus. Letztlich betrug dieser lediglich CHF 516.51, allerdings bei 3492 Einwohnern. Dies führte zu Einsparungen von CHF 135'036.41. Auch die Kosten der Lastenausgleichssysteme Ergänzungsleistungen (CHF -39'452.00) sowie Familienzulagen (CHF -3'174.00) blieben aufgrund tieferer Pro-Kopf-Beiträge unter dem Budgetbetrag.

Kosteneinsparungen:

Auch im Jahr 2023 konnten im Bereich Sach- und Betriebsaufwand gegenüber dem Budget viele Kosten eingespart werden. Die Materialaufwände blieben beispielsweise CHF 106'930.69 unter dem Budgetkredit. Auch in den anderen Bereichen dieser Sachgruppe wurden viele Budgetkredite nicht vollständig ausgeschöpft. Die detaillierten Erläuterungen sind auf Seite 11 zu finden.

1.8 Nachkredite

Auf der Nachkredittabelle (siehe Ziff. 11.8.2 – Seite 72) sind Kreditüberschreitungen, welche grösser sind als CHF 5'000.00 aufgeführt und kommentiert. Der Gemeinderat Studen hat an seiner Sitzung vom 3. April 2024 sämtliche Kontoüberschreitungen, also auch jene unter CHF 5'000.00, genehmigt. Der Anteil gebundene Nachkredite beinhaltet die Erfolgsverbuchung von CHF 1'902'262.68, welche kein Nachkredit im eigentlichen Sinne darstellt.

Nachkredite gem. Liste Total*:	CHF	3'462'973.76
gebunden:	CHF	3'370'676.32
in der Kompetenz des Gemeinderats:	CHF	92'297.44
in der Kompetenz der Gemeindeversammlung:	CHF	0.00

2 ECKDATEN

2.1 Übersicht

	Rechnung 2023	Budget 2023	Rechnung 2022
<i>Jahresergebnis ER Gesamthaushalt</i>	1'874'021.71	-692'082.95	1'057'722.68
<i>Jahresergebnis ER Allg. Haushalt</i>	1'902'262.68	-534'809.40	1'102'309.39
<i>Jahresergebnis gesetzliche Spezialfinanzierungen</i>	-28'240.97	-157'273.55	-44'586.71
<i>Steuerertrag natürliche Personen</i>	6'613'941.70	6'496'350.00	6'208'606.75
<i>Steuerertrag juristische Personen</i>	2'148'305.25	1'118'650.00	2'035'371.40
<i>Liegenschaftssteuer</i>	635'325.95	650'000.00	653'890.85
<i>Nettoinvestitionen</i>	1'181'426.71	2'034'330.00	1'376'827.70
<i>Bestand Finanzvermögen</i>	20'320'259.35		19'512'011.40
<i>Bestand Verwaltungsvermögen Gesamthaushalt</i>	10'667'553.10		10'450'268.49
<i>Bestand Verwaltungsvermögen allg. HH</i>	7'410'673.74		8'166'561.54
<i>Bestand Verwaltungsvermögen Spezialfinanzierungen</i>	3'256'879.36		2'283'706.95
<i>Fremdkapital</i>	9'607'935.54		10'198'196.26
<i>Eigenkapital</i>	21'379'876.91		19'764'083.63
<i>Reserven</i>	619'147.90		619'147.90
<i>Bilanzüberschuss-/fehlbetrag</i>	9'242'102.54		7'339'839.86

2.2 Selbstfinanzierung / Finanzierungsergebnis

		Rechnung 2023	Budget 2023	Rechnung 2022
Ergebnis Gesamthaushalt	90	1'874'021.71	-692'082.95	1'057'722.68
Abschreibung Verwaltungsvermögen	33 +	950'603.40	937'131.60	843'630.40
Einlagen in Fonds und Spezialfinanzierungen	35 +	288'563.60	288'500.00	289'160.00
Entnahmen aus Fonds und Spezialfinanzierungen	45 -	-51'647.05	-50'730.00	-47'980.89
Wertberichtigung Beteiligungen Verwaltungsvermögen	365 +	-	-	-
Abschreibungen Investitionsbeiträge	366 +	13'538.70	7'128.35	13'471.30
Einlagen in das Eigenkapital	389 +	-	-	-
Entnahmen aus dem Eigenkapital	489 -	-520'493.83	-	-424'878.92
Selbstfinanzierung		2'554'586.53	489'947.00	1'731'124.57

Nettoinvestitionen

Investitionsausgaben	6900	1'181'426.71	2'034'330.00	1'376'827.70
Investitionseinnahmen	5900	0.00	0.00	0.00
Nettoinvestitionen		1'181'426.71	2'034'330.00	1'376'827.70

Finanzierungsergebnis

		1'373'159.82	-1'544'383.00	354'296.87
--	--	---------------------	----------------------	-------------------

2.3 Gestufte Erfolgsausweise

2.3.1 Gesamthaushalt

	Rechnung 2023	Budget 2023	Rechnung 2022
Betrieblicher Aufwand			
30 Personalaufwand	2'271'865.10	2'141'491.00	2'071'258.00
31 Sach- und übriger Betriebsaufwand	2'760'239.72	2'873'682.00	2'429'000.07
33 Abschreibungen Verwaltungsvermögen	950'603.40	937'131.60	843'630.40
35 Einlagen in Fonds und Spezialfinanzierungen	288'563.60	288'500.00	289'160.00
36 Transferaufwand	10'309'414.04	10'280'218.35	10'179'974.75
37 Durchlaufende Beiträge	-	-	-
Total Betrieblicher Aufwand	16'580'685.86	16'521'022.95	15'813'023.22
Betrieblicher Ertrag			
40 Fiskalertrag	9'957'488.90	8'596'500.00	9'246'310.70
41 Regalien und Konzessionen	127'621.10	128'100.00	126'720.90
42 Entgelte	1'768'907.55	1'612'580.00	1'574'854.88
43 Verschieden Erträge	-	-	-
45 Entnahmen aus Fonds und Spezialfinanzierungen	51'647.05	50'730.00	47'980.89
46 Transferertrag	5'175'934.53	5'054'825.00	4'786'018.05
47 Durchlaufende Beiträge	-	-	-
Total Betrieblicher Ertrag	17'081'599.13	15'442'735.00	15'781'885.42
ERGEBNIS AUS BETRIEBLICHER TÄTIGKEIT	500'913.27	-1'078'287.95	-31'137.80
34 Finanzaufwand	197'365.43	159'570.00	91'214.41
44 Finanzertrag	1'049'980.04	545'775.00	755'195.97
ERGEBNIS AUS FINANZIERUNG	852'614.61	386'205.00	663'981.56
OPERATIVES ERGEBNIS	1'353'527.88	-692'082.95	632'843.76
38 Ausserordentlicher Aufwand	0.00	0.00	0.00
48 Ausserordentlicher Ertrag	520'493.83	0.00	424'878.92
AUSSERORDENTLICHES ERGEBNIS	520'493.83	-	424'878.92
GESAMTERGEBNIS ERFOLGSRECHNUNG	1'874'021.71	-692'082.95	1'057'722.68

2.3.2 Allgemeiner Haushalt

	Rechnung 2023	Budget 2023	Rechnung 2022
Betrieblicher Aufwand			
30 Personalaufwand	2'271'865.10	2'141'491.00	2'071'258.00
31 Sach- und übriger Betriebsaufwand	2'421'824.02	2'410'962.00	2'093'926.86
33 Abschreibungen Verwaltungsvermögen	945'756.10	919'026.40	838'783.10
35 Einlagen in Fonds und Spezialfinanzierungen	3'000.00	3'000.00	3'000.00
36 Transferaufwand	9'803'968.69	9'792'190.00	9'685'903.05
37 Durchlaufende Beiträge	-	-	-
Total Betrieblicher Aufwand	15'446'413.91	15'266'669.40	14'692'871.01
Betrieblicher Ertrag			
40 Fiskalertrag	9'957'488.90	8'596'500.00	9'246'310.70
41 Regalien und Konzessionen	127'521.10	128'000.00	126'620.90
42 Entgelte	699'893.62	579'880.00	562'432.92
43 Verschieden Erträge	-	-	-
45 Entnahmen aus Fonds und Spezialfinanzierungen	28'348.85	-	-
46 Transferertrag	5'175'934.53	5'054'825.00	4'786'018.05
47 Durchlaufende Beiträge	-	-	-
Total Betrieblicher Ertrag	15'989'187.00	14'359'205.00	14'721'382.57
ERGEBNIS AUS BETRIEBLICHER TÄTIGKEIT	542'773.09	-907'464.40	28'511.56
34 Finanzaufwand	197'365.43	159'570.00	91'214.41
44 Finanzertrag	1'036'361.19	532'225.00	740'133.32
ERGEBNIS AUS FINANZIERUNG	838'995.76	372'655.00	648'918.91
OPERATIVES ERGEBNIS	1'381'768.85	-534'809.40	677'430.47
38 Ausserordentlicher Aufwand	-	-	-
48 Ausserordentlicher Ertrag	520'493.83	-	424'878.92
AUSSERORDENTLICHES ERGEBNIS	520'493.83	-	424'878.92
GESAMTERGEBNIS ERFOLGSRECHNUNG	1'902'262.68	-534'809.40	1'102'309.39

2.3.3 Abwasserentsorgung

	Rechnung 2023	Budget 2023	Rechnung 2022
Betrieblicher Aufwand			
30 Personalaufwand	-	-	-
31 Sach- und übriger Betriebsaufwand	45'969.23	129'600.00	49'649.67
33 Abschreibungen Verwaltungsvermögen	4'847.30	6'105.20	4'847.30
35 Einlagen in Fonds und Spezialfinanzierungen	285'563.60	285'500.00	286'160.00
36 Transferaufwand	405'077.70	384'878.35	395'577.20
37 Durchlaufende Beiträge	-	-	-
Total Betrieblicher Aufwand	741'457.83	806'083.55	736'234.17
Betrieblicher Ertrag			
40 Fiskalertrag	-	-	-
41 Regalien und Konzessionen	-	-	-
42 Entgelte	693'779.60	650'000.00	634'886.60
43 Verschieden Erträge	-	-	-
45 Entnahmen aus Fonds und Spezialfinanzierungen	23'298.20	50'730.00	47'980.89
46 Transferertrag	-	-	-
47 Durchlaufende Beiträge	-	-	-
Total Betrieblicher Ertrag	717'077.80	700'730.00	682'867.49
ERGEBNIS AUS BETRIEBLICHER TÄTIGKEIT	-24'380.03	-105'353.55	-53'366.68
34 Finanzaufwand	-	-	-
44 Finanzertrag	8'889.00	8'850.00	10'329.70
ERGEBNIS AUS FINANZIERUNG	8'889.00	8'850.00	10'329.70
OPERATIVES ERGEBNIS	-15'491.03	-96'503.55	-43'036.98
38 Ausserordentlicher Aufwand	-	-	-
48 Ausserordentlicher Ertrag	-	-	-
AUSSERORDENTLICHES ERGEBNIS	-	-	-
GESAMTERGEBNIS ERFOLGSRECHNUNG	-15'491.03	-96'503.55	-43'036.98

2.3.4 Abfall

	Rechnung 2023	Budget 2023	Rechnung 2022
Betrieblicher Aufwand			
30 Personalaufwand	-	-	-
31 Sach- und übriger Betriebsaufwand	292'446.47	333'120.00	285'423.54
33 Abschreibungen Verwaltungsvermögen	-	12'000.00	-
35 Einlagen in Fonds und Spezialfinanzierungen	-	-	-
36 Transferaufwand	100'367.65	103'150.00	98'494.50
37 Durchlaufende Beiträge	-	-	-
Total Betrieblicher Aufwand	392'814.12	448'270.00	383'918.04
Betrieblicher Ertrag			
40 Fiskalertrag	-	-	-
41 Regalien und Konzessionen	100.00	100.00	100.00
42 Entgelte	375'234.33	382'700.00	377'535.36
43 Verschieden Erträge	-	-	-
45 Entnahmen aus Fonds und Spezialfinanzierungen	-	-	-
46 Transferertrag	-	-	-
47 Durchlaufende Beiträge	-	-	-
Total Betrieblicher Ertrag	375'334.33	382'800.00	377'635.36
ERGEBNIS AUS BETRIEBLICHER TÄTIGKEIT	-17'479.79	-65'470.00	-6'282.68
34 Finanzaufwand	-	-	-
44 Finanzertrag	4'729.85	4'700.00	4'732.95
ERGEBNIS AUS FINANZIERUNG	4'729.85	4'700.00	4'732.95
OPERATIVES ERGEBNIS	-12'749.94	-60'770.00	-1'549.73
38 Ausserordentlicher Aufwand	-	-	-
48 Ausserordentlicher Ertrag	-	-	-
AUSSERORDENTLICHES ERGEBNIS	-	-	-
GESAMTERGEBNIS ERFOLGSRECHNUNG	-12'749.94	-60'770.00	-1'549.73

3 BILANZ

	Rechnung 2023	Rechnung 2022	Veränderung
AKTIVEN			
100 Flüssige Mittel und kurzfristige Geldanlagen	3'863'284.27	2'178'774.40	1'684'509.87
101 Forderungen	6'458'260.17	6'711'280.40	-253'020.23
102 Kurzfristige Finanzanlagen	-	-	-
104 Aktive Rechnungsabgrenzungen	57'511.41	73'186.30	-15'674.89
106 Vorräte und angefangene Arbeiten	3'403.75	6'650.55	-3'246.80
107 Finanzanlagen	200.00	200.00	-
108 Sachanlagen Finanzvermögen	9'937'599.75	10'541'919.75	-604'320.00
109 Forderungen gegenüber Spezialfinanzierungen und Fonds im FK	-	-	-
TOTAL FINANZVERMÖGEN	20'320'259.35	19'512'011.40	808'247.95
140 Sachanlagen Verwaltungsvermögen	7'112'981.10	7'644'353.49	-531'372.39
142 Immaterielle Anlagen	377'504.75	305'481.90	72'022.85
144 Darlehen	200'000.00	200'000.00	-
145 Beteiligungen, Grundkapitalien	279'001.00	279'001.00	-
146 Investitionsbeiträge	2'698'066.25	2'021'432.10	676'634.15
148 Kumulierte zusätzliche Abschreibungen	-	-	-
TOTAL VERWALTUNGSVERMÖGEN	10'667'553.10	10'450'268.49	217'284.61
AKTIVEN	30'987'812.45	29'962'279.89	1'025'532.56
	Rechnung 2023	Rechnung 2022	Veränderung
PASSIVEN			
Kurzfristiges Fremdkapital			
200 Laufende Verbindlichkeiten	909'968.77	594'927.49	315'041.28
201 Kurzfristige Finanzverbindlichkeiten	1'000'000.00	3'000'000.00	-2'000'000.00
204 Passive Rechnungsabrenzungen	46'170.22	28'439.62	17'730.60
205 Kurzfristige Rückstellungen	585'796.55	509'829.15	75'967.40
Total kurzfristiges Fremdkapital	2'541'935.54	4'133'196.26	-1'591'260.72
Langfristiges Fremdkapital			
206 Langfristige Finanzverbindlichkeiten	7'000'000.00	6'000'000.00	1'000'000.00
208 Langfristige Rückstellungen	66'000.00	65'000.00	1'000.00
209 Verbindlichkeiten gegenüber Spezialfinanzierungen und Fonds im FK	-	-	-
Total langfristiges Fremdkapital	7'066'000.00	6'065'000.00	1'001'000.00
TOTAL FREMDKAPITAL	9'607'935.54	10'198'196.26	-590'260.72
290 Verpflichtungen/Vorschüsse gegenüber Spezialfinanzierungen	1'369'720.62	1'397'961.59	-28'240.97
292 Rücklagen der Globalbudgetbereiche	-	-	-
293 Vorfinanzierungen	5'859'932.02	5'597'666.62	262'265.40
294 Reserven	619'147.90	619'147.90	-
296 Neubewertungsreserve Finanzvermögen	4'288'973.83	4'809'467.66	-520'493.83
299 Bilanzüberschuss/-fehlbeträge	9'242'102.54	7'339'839.86	1'902'262.68
TOTAL EIGENKAPITAL	21'379'876.91	19'764'083.63	1'615'793.28
PASSIVEN	30'987'812.45	29'962'279.89	1'025'532.56

4 FUNKTIONEN

4.1 Erfolgsrechnung

	Rechnung 2023		Budget 2023		Rechnung 2022	
	Aufwand	Ertrag	Aufwand	Ertrag	Aufwand	Ertrag
0 Allgemeine Verwaltung	1'415'003.57	243'711.02	1'390'670.40	183'190.00	1'281'869.61	180'117.92
Netto Aufwand		1'171'292.55		1'207'480.40		1'101'751.69
1 Öffentliche Ordnung und Sicherheit, Verteidigung	371'939.85	364'367.35	432'769.65	327'360.00	393'011.77	329'504.08
Netto Aufwand		7'572.50		105'409.65		63'507.69
2 Bildung	8'111'138.84	4'428'566.10	7'880'079.90	4'131'355.00	7'660'748.10	4'038'975.66
Netto Aufwand		3'682'572.74		3'748'724.90		3'621'772.44
3 Kultur, Sport und Freizeit, Kirchen	450'439.51	11'212.15	304'022.70	6'600.00	307'799.40	9'481.10
Netto Aufwand		439'227.36		297'422.70		298'318.30
4 Gesundheit	19'557.45	7'444.40	19'660.00	7'330.00	21'150.65	6'571.35
Netto Aufwand		12'113.05		12'330.00		14'579.30
5 Soziale Sicherheit	3'320'575.49	431'289.55	3'523'843.60	420'350.00	3'424'594.28	478'215.59
Netto Aufwand		2'889'285.94		3'103'493.60		2'946'378.69
6 Verkehr	900'803.65	195'407.18	962'864.95	215'285.00	882'272.32	177'236.24
Netto Aufwand		705'396.47		747'579.95		705'036.08
7 Umweltschutz und Raumordnung	1'275'895.20	1'170'798.35	1'392'892.75	1'291'603.55	1'236'032.06	1'155'412.01
Netto Aufwand		105'096.85		101'289.20		80'620.05
8 Volkswirtschaft	7'120.30	130'002.70	7'107.00	130'700.00	7'133.00	129'320.00
Netto Ertrag	122'882.40		123'593.00		122'187.00	
9 Finanzen und Steuern	3'087'747.16	11'977'422.22	997'015.05	10'197'152.45	2'058'942.26	10'768'719.50
Netto Ertrag	8'889'675.06		9'200'137.40		8'709'777.24	
Total	18'960'221.02	18'960'221.02	16'910'926.00	16'910'926.00	17'273'553.45	17'273'553.45
Gesamttotal	18'960'221.02	18'960'221.02	16'910'926.00	16'910'926.00	17'273'553.45	17'273'553.45

Erklärungen zu den Abweichungen in den verschiedenen Funktionen:

0 Allgemeine Verwaltung

	Rechnung 2023		Budget 2023		Rechnung 2022	
	Aufwand	Ertrag	Aufwand	Aufwand	Aufwand	Ertrag
		1'415'003.57	243'711.02	1'390'670.40	183'190.00	1'281'869.61
Ergebnis		1'171'292.55		1'207'480.40		1'101'751.69

Der Nettoaufwand in der Funktion 0 Allgemeine Verwaltung fiel CHF 36'187.85 oder 3% tiefer aus als budgetiert. Hier die Begründungen für die wesentlichen Abweichungen zum Budget:

011 Legislative: Die Kosten für Drucksachen sind um etwa CHF 8'500.00 niedriger ausgefallen.

012 Exekutive: Die Entschädigungen des Gemeinderates haben das Budget um knapp CHF 4'000.00 überschritten und sind auf zusätzliche Anlässe zurückzuführen.

022 Allgemeine Dienste: Der Nettoaufwand ist CHF 34'698.54 oder 4% tiefer als angenommen. Personalmutationen sowie Auflösungen von Rückstellungen für nicht bezogenen Ferien-/Überzeitguthaben führten im Bereich Verwaltungslöhne zu einem Minderaufwand von CHF 8'117.85. Beim Büromaterial verbleibt ein Restkredit von rund CHF 6'300.00. Ausserdem konnte der Server erst im Frühjahr 2024 ersetzt werden. Die budgetierte Abschreibung von CHF 10'000.00 erfolgt erstmals im Rechnungsjahr 2024.

029 Verwaltungsliegenschaften: Die Kosten für Wasser, Abwasser und Strom sind etwa CHF 10'000.00 teurer ausgefallen als budgetiert. Dies hat einerseits mit den höheren Energiekosten, andererseits mit einer Störung auf der Heizung zu tun. Die unvorhergesehene Reparatur des Dachs beim Gemeindehaus führte zu höheren Kosten im baulichen Unterhalt. Gleichzeitig wurde der Betrag dem Erneuerungsfonds entnommen. Die Reparatur war in der Funktion 029 somit kostenneutral.

1 Öffentliche Ordnung und Sicherheit, Verteidigung

	Rechnung 2023		Budget 2023		Rechnung 2022	
	Aufwand	Ertrag	Aufwand	Aufwand	Aufwand	Ertrag
	371'939.85	364'367.35	432'769.65	327'360.00	393'011.77	329'504.08
Ergebnis		7'572.50		105'409.65		63'507.69

Der Nettoaufwand in der Funktion *1 Öffentliche Ordnung und Sicherheit, Verteidigung* fiel CHF 97'837.15 oder 92.8% tiefer aus als budgetiert. Hier die Begründungen für die wesentlichen Abweichungen zum Budget:

111 Polizei: Die Besserstellung resultiert aus dem Verzicht auf das Einsetzen eines externen Patrouillendienstes, welcher mit CHF 4'000.00 budgetiert war. Zudem ist der Unterhalt für die Wartung der Videoanlagen tiefer ausgefallen als angenommen.

112 Verkehrssicherheit: Die Besserstellung in dieser Funktion ist auf die tieferen Kosten im Bereich Dienstleistungen Dritter zurück zu führen. Für die Kontrolle des ruhenden Verkehrs war ein Betrag von CHF 21'000.00 im Budget enthalten. Diese Arbeiten wurden durch eigenes Personal übernommen, was die Kostenunterschreitung begründet. Im Gegenzug sind die Lohnkosten in dieser Funktion leicht höher ausgefallen.

140 Allgemeines Rechtswesen: Die Besserstellung gegenüber dem Budget beläuft sich in diesem Bereich auf CHF 47'152.34. Hauptsächlich ist dies auf die verzögerte Einführung des E-Plans im Bauwesen zurückzuführen. Für die Umsetzung waren CHF 22'000.00 vorgesehen. Da keine Fachexperten im Bereich Bau benötigt wurden, bleibt im Konto "Honorare Fachexperten Bau" ein Restkredit von CHF 5'000.00 übrig. Des Weiteren lagen die Gebühreneinnahmen im Bereich Einbürgerungen sowie Einwohner- und Fremdenkontrolle knapp CHF 14'000.00 über dem budgetierten Betrag.

150 Feuerwehr: Die geplanten Unterhaltskosten für Malerarbeiten fielen etwa CHF 5'000.00 günstiger aus als ursprünglich im Budget eingestellt.

162 Zivile Verteidigung: Die Betriebskosten der Zivilschutzorganisation Nidau Plus lagen CHF 8'060.97 unter dem Budget. Darüber hinaus wurde der für CHF 500.00 als Reserve eingestellte Betrag im Bereich UH ZS-Anlagen nicht benötigt.

2 Bildung

	Rechnung 2023		Budget 2023		Rechnung 2022	
	Aufwand	Ertrag	Aufwand	Aufwand	Aufwand	Ertrag
	8'111'138.84	4'428'566.10	7'880'079.90	4'131'355.00	7'660'748.10	4'038'975.66
Ergebnis		3'682'572.74		3'748'724.90		3'621'772.44

Der Nettoaufwand in der Funktion 2 *Bildung* fiel CHF 66'152.16 oder 1.8% tiefer aus als budgetiert. Hier die Begründungen für die wesentlichen Abweichungen zum Budget:

Für die Lehrerbesoldung VMR (Besondere Massnahmen) wurden in der Funktion 2120 CHF 642'000.00 und in der Funktion 2130 CHF 19'800.00 ins Budget 2023 eingestellt. Bei der Verbuchung wurden die Kosten auf die jeweilige Stufe (Zyklus) aufgeteilt. Folglich kommt es im Zusammenhang mit diesen Kosten zu Abweichungen unter den Funktionen 2110, 2120 sowie 2130. Insgesamt betrug der Aufwand CHF 585'178.10, was gegenüber dem Budget Minderkosten von rund CHF 76'600.00 entspricht.

211 Eingangsstufe: Diese Funktion schliesst rund CHF 10'200.00 schlechter ab als budgetiert. Dies hat im Wesentlichen mit den oben erwähnten Kosten für die Lehrerbesoldung VMR (CHF 49'735.80 für den Kindergarten) zu tun. Auf der Ertragsseite fällt dadurch auch die Rückerstattung der Gemeinde Aegerten für den Kindergarten um CHF 27'922.20 höher aus. Sowohl Schulmaterial als auch Anschaffungen und Unterhalt fielen günstiger aus als budgetiert. Schliesslich waren die Lehrerbesoldungskosten für den Regelunterricht im Kindergarten nur geringfügig höher (0.7%)

212 Primarstufe: In der Primarstufe lag der Aufwand CHF 289'773.77 unter dem Budget. Durch die stufengerechte Verbuchung der Lehrerbesoldung VMR fällt der Aufwand in der Funktion 2120 CHF 324'073.65 tiefer aus. Die Lohnkosten für den Regelunterricht sind CHF 86'387.45 günstiger als angenommen. Dies hat mit der tieferen Anzahl Vollzeiteinheiten zu tun. Ab August 2022 hat Brugg die VMR-Schüler in den Regelunterricht integriert. Lediglich die Psychomotorik-Lektionen werden noch über Studen abgerechnet. Die Rückerstattung aus Brugg liegt knapp CHF 8'500.00 über dem Budget. Im Bereich Betriebskosten wurden viele Budgetkredite nicht vollständig ausgeschöpft. So verbleibt beispielsweise im Bereich Schul- und Werkmaterial ein Restkredit von knapp CHF 35'000.00.

213 Oberstufe: Der Bereich Oberstufe schliesst um CHF 344'782.13 schlechter ab als budgetiert. Im Bereich Schulmaterial wurden viele Budgetkredite nicht ausgeschöpft. Die Betriebs- und Infrastrukturkosten für Schülerinnen und Schüler des Gymnasiums fielen CHF 32'304.50 höher aus als budgetiert. Die Kosten für die Lehrerbesoldung im Bereich Oberstufe lagen aufgrund der gestiegenen Anzahl von Schüler/innen und den höheren Vollzeiteinheiten rund CHF 380'000.00 über dem Budgetbetrag. Im Gegenzug hat die Gemeinde jedoch auch mehr Schülerbeiträge des Kantons zurückerstattet bekommen. Wie eingangs erwähnt, wurden die Kosten für die VMR-Lektionen mehrheitlich in der Funktion 2120 budgetiert. Die Abweichung zum Budget beträgt daher rund CHF 197'800.00. Die Rückerstattung aus Schwadernau ist aufgrund der höheren Anzahl

Schüler/innen (Beiträge pro Schüler) CHF 38'182.48 höher ausgefallen. Ausserdem belief sich die Rückerstattung aus Aegerten auf CHF 661'602.00. Budgetiert waren CHF 525'400.00, was einem Mehrertrag von CHF 136'202.00 entspricht.

214 Musikschulen: Diese Funktion weist Minderkosten von CHF 7'853.60 aus. Dies ist auf die Abnahme der Musikschüler zurückzuführen.

217 Schulliegenschaften: Die Besserstellung gegenüber dem Budget beläuft sich auf CHF 64'669.65. Bei den Lohnkosten (Hauswarte und Reinigung) konnten knapp CHF 26'000.00 eingespart werden. Dies hat im Wesentlichen mit der Auflösung von Rückstellungen für nicht bezogene Ferien-/Gleitzzeitguthaben zu tun. Die Ablehnung der beiden Projektierungskredite (Schulhaus / Dreifachturnhalle) führte zur ausserplanmässigen Abschreibung von CHF 88'467.45. Hierfür wurde lediglich die lineare Tranche von rund CHF 10'500.00 budgetiert. Auf der Ertragsseite ist der Mietanteil aus Aegerten aufgrund der Anpassung der GVB-Werte CHF 22'760.50 höher ausgefallen. Ausserdem haben die Hauswarte mehr Stunden für die Mehrzweckanlage aufgewendet, was die internen Verrechnungen erhöhte. Diese sind allerdings kostenneutral. Schliesslich sind noch Versicherungsleistungen von CHF 32'832.15 eingegangen. Diese konnten nicht budgetiert werden.

218 Tagesbetreuung: Im Bereich Tagesschule haben die Lohnkosten das Budget um über CHF 140'000.00 überschritten. Ein Teil der Mehrkosten lässt sich mit der stark angestiegenen Anzahl an Betreuungsstunden mit besonderem Betreuungsaufwand erklären. Ausserdem erfolgt seit August 2022 die Verbuchung der Lohnkosten der Tagesschulleitung direkt im Lohnaufwand. Im Gegenzug blieb das Konto «Lehrerbesoldung Tagesschule» im Jahr 2023 unbebucht. Die bereits erwähnte Zunahme der Kinder resp. Betreuungsstunden mit besonderem Betreuungsaufwand führten auf der Ertragsseite zu massiv höheren Beiträgen durch den Kanton. Zum besseren Ergebnis trugen ausserdem auch höher Elterngebühren für die Betreuung sowie Verpflegung bei.

219 Obligatorische Schule: Diese Funktion weist gegenüber dem Budget Minderkosten von CHF 2'638.03 aus. Bei den Schulveranstaltungen betragen die Kosteneinsparungen rund CHF 23'000.00. Es wurden nicht alle Lager wie geplant durchgeführt. Im Bereich Schulverwaltung sind die Lohnkosten sowohl beim Sekretariat als auch bei der Schulleitung höher ausgefallen als angenommen. Ansonsten entsprechen die Positionen in diesem Bereich mehr oder weniger dem Budget. Die Nettokosten im Bereich Schulsozialarbeit entsprechen mehr oder weniger dem Budget. Die Schülertransportkosten sind hingegen etwas höher ausgefallen, da mehr Kinder aus Aegerten die Tagesschule besuchten.

291 Verwaltung: Für eine externe Abklärung nicht budgetierte Honorarkosten von CHF 4'392.15 entstanden. Im Gegenzug hat die Bildungskommission im Jahr 2023 auf einen Ausflug verzichtet, was zu Einsparungen von knapp CHF 2'000.00 führte.

3 Kultur, Sport und Freizeit, Kirchen

	Rechnung 2023		Budget 2023		Rechnung 2022	
	Aufwand	Ertrag	Aufwand	Ertrag	Aufwand	Ertrag
	450'439.51	11'212.15	304'022.70	6'600.00	307'799.40	9'481.10
Ergebnis		439'227.36		297'422.70		298'318.30

Der Nettoaufwand in der Funktion 3 *Kultur, Sport und Freizeit, Kirchen* fiel im Vergleich zum Budget CHF 141'804.66 höher aus. Dies entspricht einer Überschreitung von 47.67%. Hier die Begründungen für die wesentlichen Abweichungen zum Budget:

329 Kultur: Der Gemeinderat hat im September 2023 die Weiterführung des Projekts «Zusammenleben in Studen» beschlossen. Die Kosten hierfür betragen CHF 13'992.50 und waren nicht budgetiert.

341 Sport: Hauptverantwortlich für die massive Budgetüberschreitung ist die Nachfakturierung der Stromkosten bei der Mehrzweckanlage. Die BKW Energie AG bemerkte, dass seit dem Jahr 2014 zu tiefe Stromrechnungen gestellt wurden. Nun wurden die letzten fünf Jahre noch rückwirkend in Rechnung gestellt. Die Kosten beliefen sich auf CHF 109'664.55. Zudem fielen die internen Verrechnungen zu Lasten der Mehrzweckanlage höher aus, da die Hauswarte mehr Stunden aufwendeten. Die Interne Verrechnung ist kostenneutral.

342 Freizeit: Statt die geplante Umzäunung des Fußballfeldes durchzuführen, wurde der Zaun entlang der Hauptstraße erneuert. Dies führte zu geringeren Kosten, sodass ein Restkredit von etwa CHF 12'500.00 verbleibt.

4 Gesundheit

	Rechnung 2023		Budget 2023		Rechnung 2022	
	Aufwand	Ertrag	Aufwand	Ertrag	Aufwand	Ertrag
	19'557.45	7'444.40	19'660.00	7'330.00	21'150.65	6'571.35
Ergebnis		12'113.05		12'330.00		14'579.30

Der Nettoaufwand in der Funktion 4 *Gesundheit* fiel CHF 216.95 oder 1.8% tiefer aus als budgetiert. Die Besserstellung ist auf tiefere Aufwände im Bereich Schulärztlicher Dienst zurückzuführen.

5 Soziale Sicherheit

	Rechnung 2023		Budget 2023		Rechnung 2022	
	Aufwand	Ertrag	Aufwand	Ertrag	Aufwand	Ertrag
	3'320'575.49	431'289.55	3'523'843.60	420'350.00	3'424'594.28	478'215.59
Ergebnis		2'889'285.94		3'103'493.60		2'946'378.69

Der Nettoaufwand in der Funktion *5 Soziale Sicherheit* fiel mit CHF 214'207.66 oder 6.9% tiefer aus als budgetiert.

532 Ergänzungsleistungen AHV/IV: Der Beitrag an den Lastenausgleich Sozialversicherung EL war CHF 39'452.00 tiefer als erwartet. Während der Budgetphase rechneten wir mit einem Beitrag pro Kopf von CHF 241.00. Der Beitrag pro Kopf belief sich jedoch auf CHF 227.63.

545 Leistungen an Familien: Gegenüber dem Vorjahr sind Kosten für die familienergänzende Betreuung (Betreuungsgutschein) zurückgegangen. Die Betreuungsgutscheine werden jährlich neu gerechnet resp. müssen neu beantragt werden. Das Projekt «Frühe Förderung» war im Budget mit einem Betrag von CHF 21'000.00 eingestellt. Effektiv betragen die Kosten lediglich CHF 10'335.00. Gleichzeitig hat der Kanton das Gesuch für die Kostenübernahme bewilligt, wodurch das Projekt für Studen kostenneutral war.

579 Sozialhilfe: Der Beitrag an den Lastenausgleich Sozialhilfe ist CHF 135'036.41 tiefer ausgefallen als budgetiert. Während der Budgetierung rechneten wir mit einem Beitrag pro Kopf von CHF 560.00. Der Beitrag pro Kopf (CHF 516.51) war allerdings tiefer als im Budgetprozess angenommen.

6 Verkehr

	Rechnung 2023		Budget 2023		Rechnung 2022	
	Aufwand	Ertrag	Aufwand	Ertrag	Aufwand	Ertrag
	900'803.65	195'407.18	962'864.95	215'285.00	882'272.32	177'236.24
Ergebnis		705'396.47		747'579.95		705'036.08

Der Nettoaufwand in der Funktion *6 Verkehr* fiel CHF 42'183.48 oder 5.6% tiefer aus als budgetiert.

615 Gemeindestrassen: Die Lohnkosten entsprachen in etwa dem Budget. Der Aufwand für Betriebs- und Verbrauchsmaterial lag rund CHF 6'500.00 unter dem Budgetbetrag. Da das neue Fahrzeug auch im 2023 nicht geliefert werden konnte, sind auch noch keine Abschreibungskosten verbucht. Budgetiert war ein Betrag von CHF 25'000.00.

621 Bahninfrastruktur: Der geplante Unterhalt fiel tiefer rund CHF 13'500.00 tiefer aus als budgetiert. Einerseits war die Liftreinigung günstiger, andererseits wurden die Sitzbänke nicht erneuert.

629 Öffentlicher Verkehr: Die Kosten für den Lastenausgleich ÖV sind rund CHF 8'467.00 höher als budgetiert. Der Verkauf von Tageskarten wurden im Verlauf des Jahres 2023 eingestellt. Dies zog sowohl tiefere Verkaufserlöse als auch tiefere Kosten für den Kauf der Tageskarten nach sich.

7 Umweltschutz und Raumordnung

	Rechnung 2023		Budget 2023		Rechnung 2022	
	Aufwand	Ertrag	Aufwand	Ertrag	Aufwand	Ertrag
	1'275'895.20	1'170'798.35	1'392'892.75	1'291'603.55	1'236'032.06	1'155'412.01
Ergebnis		105'096.85		101'289.20		80'620.05

Der Nettoaufwand in der Funktion 7 *Umweltschutz und Raumordnung* fiel CHF 3'807.65 oder 3.8% höher aus als budgetiert.

741 Gewässerverbauungen: Der Beitrag an den Verband «alte Aare» ist CHF 4'431.75 höher ausgefallen als geplant.

745 Naturgefahren: Diese Einsatzkostenversicherung der GVB verzichtete wie bereits im Vorjahr auf eine Prämienenerhebung von CHF 9'000.00.

779 Umweltschutz: Aufgrund von leicht tieferen Einnahmen bei der Hundesteuer sowie einem Vandalismusvorfall schliesst diese Funktion rund CHF 3'500.00 schlechter ab als budgetiert.

8 Volkswirtschaft

	Rechnung 2023		Budget 2023		Rechnung 2022	
	Aufwand	Ertrag	Aufwand	Ertrag	Aufwand	Ertrag
	7'120.30	130'002.70	7'107.00	130'700.00	7'133.00	129'320.00
Ergebnis	122'882.40		123'593.00		122'187.00	

Der Nettoertrag in der Funktion 8 *Volkswirtschaft* liegt CHF 710.60 oder 0.6% unter dem budgetierten Betrag. Hier die Begründungen für die wesentlichen Abweichungen zum Budget:

850 Industrie, Gewerbe, Handel: Die beiden Selecta-Automaten brachten der Gemeinde eine Rückerstattung von CHF 2'481.60 ein. Budgetiert war ein Erlös von CHF 2'700.00.

871 Elektrizität: Die Konzessionsgebühren, welche die BKW AG abliefern, sind CHF 478.90 tiefer ausgefallen als budgetiert. Diese sind u.a. vom Stromverbrauch in Studen abhängig.

9 Finanzen und Steuern

	Rechnung 2023		Budget 2023		Rechnung 2022	
	Aufwand	Ertrag	Aufwand	Ertrag	Aufwand	Ertrag
	3'087'747.16	11'977'422.22	997'015.05	10'197'152.45	2'058'942.26	10'768'719.50
Ergebnis	8'889'675.06		9'200'137.40		8'709'777.24	

Der Nettoertrag in der Funktion 9 *Finanzen und Steuern* fiel CHF 310'462.34 oder 3.4% tiefer aus als budgetiert. Hier die Begründungen für die wesentlichen Abweichungen zum Budget:

910 Steuern: Die Steuereinnahmen übertreffen das Budget um CHF 1'251'864.60 oder 14.8%. Bei den Einkommenssteuern von «natürlichen Personen» resultierte gegenüber dem Budget ein Plus von CHF 396'646.35, welches auf hohe Erträge aus Vorjahren zurückzuführen ist. Im Gegenzug beläuft sich der Ertrag bei den Vermögenssteuern auf CHF 366'678.55, während CHF 420'000.00 budgetiert waren. Die Gewinnsteuern von «juristischen Personen» brachten der Gemeinde im Jahr 2023 einen Ertrag von CHF 2'459'344.00 ein. Im Vergleich zum Budget entspricht dies einem Mehrertrag von CHF 814'344.00. Die hohen Einnahmen stehen im Zusammenhang mit dem Ausreisser im letzten Jahr. Die damit zusammenhängende Steuerteilung («passive Steuerauscheidungen Gewinnsteuern») ist knapp CHF 248'000.00 tiefer ausgefallen, als angenommen. Die Gemeinde verzeichnete bei den Grundstückgewinnsteuern gegenüber dem Budget einen Überschuss von CHF 241'299.05. Die außergewöhnlich hohen Erträge resultierten jedoch aus der Aufholung von Rückständen durch die Steuerverwaltung beziehungsweise das Grundbuchamt im Jahr 2023. Die Liegenschaftssteuern sind rund CHF 14'500.00 tiefer als budgetiert. Im Gegenzug erzielte die Gemeinde bei den Sonderveranlagungen einen Mehrertrag von etwa CHF 4'500.00. Schliesslich beträgt das Minus im Bereich der Quellensteuern gegenüber dem Budget CHF 67'157.70.

930 Finanz- und Lastenausgleich: Die Einnahmen aus dem Disparitätenabbau (Finanzausgleich) lagen CHF 80'625.00 unter dem Budget. Im Vergleich zum Vorjahr bedeutet dies jedoch eine Zunahme um CHF 146'340.00. Während des Budgetprozesses wurde von einer stärkeren Abnahme des harmonisierten Ertragsindex (HEI) ausgegangen. Das gute Steuerergebnis des Vorjahres milderte die Verschlechterung etwas ab.

950 Ertragsanteile: Die Gemeinden erhält seit 2020 einen Anteil an der direkten Bundessteuer. Die Mehrerträge im Vergleich zum Budget belaufen sich auf lediglich CHF 3'442.00.

961 Zinsen: Der Nettoaufwand beträgt CHF 5'730.74. Im Budget war ein Nettoertrag von CHF 1'420.05 vorgesehen, was einer Verschlechterung von CHF 7'150.79 entspricht. Die Zinserhöhung führte zu Mehrkosten von knapp CHF 62'000.00 bei der Verlängerung von auslaufenden Darlehen. Bei den Verzugszinsen NESKO (Steuern) resultierte ein Mehrertrag von knapp CHF 12'000.00, während rund CHF 10'000.00 weniger Vergütungszinsen für vorausbezahlte Steuern ausgeschüttet werden mussten. Schliesslich mussten die kalkulatorischen Zinsen angepasst werden

(Änderung Liegenschaftswerte), was in dieser Funktion zu höheren Erträgen von CHF 32'191.30 führte. Dies entspricht jedoch einer internen Verrechnung und ist erfolgsneutral.

963 Liegenschaften des Finanzvermögens: Diese Funktion schloss CHF 445'913.65 besser ab als budgetiert. Der Verkauf einer Landparzelle brachte der Gemeinde einen Buchgewinn von CHF 134'897.00 ein. Zusätzlich kam es aufgrund von Neubewertungen zu nicht budgetierten Marktwertanpassungen, die Aufwertungsgewinne von insgesamt CHF 345'930.00 zur Folge hatten (weitere Erläuterungen finden sich in der Sachgruppe 44 auf Seite 17). Die zuvor erwähnten kalkulatorischen Zinsen (961 Zinsen) führten zu einem höheren Aufwand in dieser Funktion. Außerdem erzielten die Baurechtszinsen rund CHF 19'500.00 weniger Erträge als im Budget angenommen.

995 Neutrale Aufwendungen und Erträge: Durch die Veräusserung einer Industrielandparzelle musste ein Teil der Neubewertungsreserve erfolgswirksam aufgelöst werden. Dies verbesserte die Jahresrechnung um CHF 520'493.83.

999 Abschluss: Das Budget 2023 sah einen Aufwandüberschuss im allgemeinen Haushalt von CHF 534'809.40 vor. Die obenerwähnten Gründe führten zu einem massiv besseren Ergebnis als geplant. Die Besserstellung beträgt CHF 2'437'072.08.

4.2 Investitionsrechnung

	Rechnung 2023		Budget 2023		Rechnung 2022	
	Ausgaben	Einnahmen	Ausgaben	Einnahmen	Ausgaben	Einnahmen
0 Allgemeine Verwaltung	0.00	0.00	50'000.00	0.00	0.00	0.00
Netto Einnahmen				50'000.00		
1 Öffentliche Ordnung und Sicherheit, Verteidigung	716.60	0.00	0.00	0.00	9'400.85	0.00
Netto Ausgaben		716.60		0.00		9'400.85
2 Bildung	9'999.85	0.00	0.00	0.00	133'756.55	0.00
Netto Ausgaben		9'999.85		0.00		133'756.55
3 Kultur und Freizeit	0.00	0.00	0.00	0.00	0.00	0.00
Netto Ausgaben						
5 Soziale Sicherheit	0.00	0.00	0.00	0.00	278'740.00	0.00
Netto Ausgaben		0.00				0.00
6 Verkehr	178'712.45	0.00	695'000.00	0.00	12'823.00	0.00
Netto Ausgaben		178'712.45		695'000.00		12'823.00
7 Umweltschutz und Raumordnung	991'997.81	0.00	1'289'330.00	0.00	942'107.30	0.00
Netto Ausgaben		991'997.81		1'289'330.00		942'107.30
8 Volkswirtschaft	0.00	0.00	0.00	0.00	0.00	0.00
Netto Ausgaben						
9 Finanzen und Steuern	0.00	1'181'426.71	0.00	2'034'330.00	0.00	1'376'827.70
Netto Einnahmen	1'181'426.71		2'034'330.00		1'376'827.70	
Total	1'181'426.71	1'181'426.71	2'034'330.00	2'034'330.00	1'376'827.70	1'376'827.70
Gesamttotal	1'181'426.71	1'181'426.71	2'034'330.00	2'034'330.00	1'376'827.70	1'376'827.70

5 SACHGRUPPEN

5.1 Erfolgsrechnung

		Rechnung 2023		Budget 2023		Rechnung 2022	
		Aufwand	Ertrag	Aufwand	Ertrag	Aufwand	Ertrag
AUFWAND							
30	Personalaufwand	2'271'865.10		2'141'491.00		2'071'258.00	
31	Sach- und übriger Betriebsaufw.	2'760'239.72		2'873'682.00		2'429'000.07	
33	Abschreibungen VV	950'603.40		937'131.60		843'630.40	
34	Finanzaufwand	197'365.43		159'570.00		91'214.41	
35	Einlagen in Fonds und SF	288'563.60		288'500.00		289'160.00	
36	Transferaufwand	10'309'414.04		10'280'218.35		10'179'974.75	
37	Durchlaufende Beiträge	-		-		-	
38	Ausserordentlicher Aufwand	-				-	
39	Interne Verrechnungen	279'907.05		230'333.05		267'006.43	
3	TOTAL AUFWAND	17'057'958.34		16'910'926.00		16'171'244.06	
ERTRAG							
40	Fiskalertrag		9'957'488.90		8'596'500.00		9'246'310.70
41	Regalien und Konzessionen		127'621.10		128'100.00		126'720.90
42	Entgelte		1'768'907.55		1'612'580.00		1'574'854.88
43	Verschiedene Erträge		-		-		-
44	Finanzertrag		1'049'980.04		545'775.00		755'195.97
45	Entnahmen aus Fonds und SF		51'647.05		50'730.00		47'980.89
46	Transferertrag		5'175'934.53		5'054'825.00		4'786'018.05
47	Durchlaufende Beiträge		-		-		-
48	Ausserordentlicher Ertrag		520'493.83		-		424'878.92
49	Interne Verrechnungen		279'907.05		230'333.05		267'006.43
4	TOTAL ERTRAG	0.00	18'931'980.05	0.00	16'218'843.05	0.00	17'228'966.74
ABSCHLUSS							
90	Abschluss Erfolgsrechnung	1'902'262.68	28'240.97	0.00	692'082.95	1'102'309.39	44'586.71
9	ABSCHLUSSKONTEN	1'902'262.68	28'240.97	0.00	692'082.95	1'102'309.39	44'586.71
TOTAL ERFOLGSRECHNUNG		18'960'221.02	18'960'221.02	16'910'926.00	16'910'926.00	17'273'553.45	17'273'553.45

5.2 Investitionsrechnung

		Rechnung 2023		Budget 2023		Rechnung 2022	
		Ausgaben	Einnahmen	Ausgaben	Einnahmen	Ausgaben	Einnahmen
AUSGABEN							
50	Sachanlagen	480'814.61		1'045'000.00		382'671.05	
51	Investitionen auf Rechnung Dritter						
52	Immaterielle Anlagen	10'439.25		50'000.00		60'330.00	
54	Darlehen						
55	Beteiligungen und Grundkapitalien						
56	Eigene Investitionsbeiträge	690'172.85		939'330.00		933'826.65	
57	Durchlaufende Investitionsbeiträge						
5	TOTAL AUSGABEN	1'181'426.71		2'034'330.00		1'376'827.70	
EINNAHMEN							
60	Übertrag von Sachanlagen in das Finanzvermögen						
61	Rückerstattungen						
62	Abgang immaterielle Anlagen						
63	Investitionsbeiträge für eigene Rechnung						
64	Rückzahlung von Darlehen						
65	Übertrag von Beteiligungen						
66	Rückzahlung eigener Investitionsbeiträge						
67	Durchlaufende Investitionsbeiträge						
6	TOTAL EINNAHMEN	0.00	0.00	0.00	0.00	0.00	0.00
5900	Übertrag an Bilanz (Passivierungen)	0.00		0.00		0.00	
69	Übertrag an Bilanz (Aktivierungen)		1'181'426.71		2'034'330.00		1'376'827.70
NETTOINVESTITIONEN		1'181'426.71		2'034'330.00		1'376'827.70	

6 GELDFLUSSRECHNUNG

Geldflussrechnung

Studen

Bezeichnung	CHF	CHF
	2023	2022
Geldfluss aus betrieblicher Tätigkeit		
Ertragsüberschuss / (-) Aufwandüberschuss	1'902'262.68	1'102'309.39
Abschreibungen Verwaltungsvermögen	945'756.10	838'783.10
(-) Entnahmen aus dem Eigenkapital	-520'493.83	-424'878.92
(-) Gewinne aus Verkauf Sachanlagen FV / Verluste aus Veräusserung Sachanlagen FV und Übertragung Sachanlagen FV ins	-135'510.00	6'820.00
(-) Wertberichtigungen Anlagen FV / Wertberichtigungen Anlagen FV	-345'930.00	-251'760.00
Abnahme/(-) Zunahme Forderungen	262'498.98	-1'099'285.33
Abnahme/(-) Zunahme aktive Rechnungsabgrenzungen	15'674.89	-6'590.05
Zunahme/(-) Abnahme Laufende Verbindlichkeiten	314'963.23	46'621.81
Zunahme/(-) Abnahme kurzfr. Rückstellungen	75'967.40	64'408.70
Zunahme/(-) Abnahme passive Rechnungsabgrenzungen	17'730.60	-3'973.78
Zunahme/(-) Abnahme langfr. Rückstellungen	1'000.00	8'500.00
Geldfluss aus betrieblicher Tätigkeit Einwohnergemeinde (allg. Haushalt)	2'533'920.05	280'954.92

Bezeichnung	CHF	CHF
	2023	2022
Geldfluss Abwasserentsorgung		
(-) Aufwandüberschuss / Ertragsüberschuss	-15'491.03	-43'036.98
Abschreibungen Verwaltungsvermögen	4'847.30	4'847.30
Abschreibungen Investitionsbeiträge	13'538.70	13'471.30
(-) Zunahme/Abnahme Forderungen	-9'730.35	263.85
Zunahme/(-) Abnahme Laufende Verbindlichkeiten	78.05	0.00
Zunahme/(-) Abnahme Vorfinanzierung Werterhalt	262'265.40	238'179.11
Geldfluss aus betrieblicher Tätigkeit Abwasserentsorgung	255'508.07	213'724.58
Geldfluss Abfall		
(-) Aufwandüberschuss / Ertragsüberschuss	-12'749.94	-1'549.73
Abnahme/(-) Zunahme Forderungen	251.60	575.63
Abnahme/(-) Zunahme Vorräte	3'246.80	-3'270.95
Geldfluss aus betrieblicher Tätigkeit Abfall	-9'251.54	-4'245.05
Geldfluss aus betrieblicher Tätigkeit Gemeindebetriebe	246'256.53	209'479.53
Total Geldfluss aus betrieblicher Tätigkeit	2'780'176.58	490'434.45

Bezeichnung	CHF	CHF
	2023	2022
Geldfluss aus Investitionstätigkeit		
Zahlungen für Nettoinv. Sachanlagen + Immat. Anlagen+ Investitionsbeiträge VV	-189'868.30	-164'261.05
Verkauf Sachanlagen FV	1'085'760.00	355'592.00
Geldfluss aus Investitionstätigkeit Einwohnergemeinde (allg. Haushalt)	895'891.70	191'330.95
Geldfluss Abwasserentsorgung		
Zahlungen für Nettoinvestitionen VV Abwasserentsorgung	-991'558.41	-933'826.65
Geldfluss aus Investitionstätigkeit Abwasserentsorgung	-991'558.41	-933'826.65
Geldfluss aus Investitionstätigkeit Gemeindebetriebe	-991'558.41	-933'826.65
Total Geldfluss aus Investitionstätigkeit	-95'666.71	-742'495.70

Bezeichnung	CHF	CHF
	2023	2022
Geldfluss aus Finanzierungstätigkeit		
Aufnahme kurzfristige Finanzverbindlichkeiten	1'000'000.00	3'000'000.00
(-) Rückzahlung kurzfristige Finanzverbindlichkeiten	-3'000'000.00	-5'000'000.00
Aufnahme langfristige Finanzverbindlichkeiten	4'000'000.00	12'000'000.00
(-) Rückzahlung langfristige Finanzverbindlichkeiten	-3'000'000.00	-10'000'000.00
Geldfluss aus Finanzierungstätigkeit Einwohnergemeinde (allg. Haushalt)	-1'000'000.00	0.00
Total Geldfluss (alle)	1'684'509.87	-252'061.25
Bestand Flüssige Mittel und kurzfristige Geldanlagen 1.1.	2'178'774.40	2'430'835.65
Bestand Flüssige Mittel und kurzfristige Geldanlagen 31.12.	3'863'284.27	2'178'774.40

Zusammenfassung:

Bezeichnung	CHF	CHF
	2023	2022
Total Geldfluss aus betrieblicher Tätigkeit	2'780'176.58	490'434.45
Total Geldfluss aus Investitionstätigkeit	-95'666.71	-742'495.70
Geldfluss aus Finanzierungstätigkeit	-1'000'000.00	0.00
Total Geldfluss (alle)	1'684'509.87	-252'061.25

Kommentar zur Geldflussrechnung 2023

Die Geldflussrechnung zeigt die Veränderung der flüssigen Mittel, aufgeteilt in die drei Geldflüsse „*betriebliche Tätigkeit*“, „*Investitionstätigkeit*“ und „*Finanzierungstätigkeit*“. Die Geldflüsse des steuerfinanzierten Haushalts (Allgemeiner Haushalt) und jene der gebührenfinanzierten Spezialfinanzierungen (Abwasserentsorgung und Abfall) werden separat dargestellt.

Der Geldfluss aus betrieblicher Tätigkeit (nur steuerfinanzierter Haushalt) zeigt die eigentliche Stärke der Einwohnergemeinde. Es handelt sich hier um die wichtigste Zahl in der Geldflussrechnung. Diese ergibt sich aus den Einzahlungen (aus Debitorenrechnungen) und Vergütungen (aus Kreditorenrechnungen) aus der Geschäftstätigkeit. Der Geldfluss aus betrieblicher Tätigkeit soll mittelfristig den Geldfluss für die Investitionstätigkeit decken. Jährliche Schwankungen müssen im Wesentlichen durch Aufnahme oder Rückzahlung von Finanzverbindlichkeiten (Geldfluss aus Finanzierungstätigkeit) ausgeglichen werden.

Bezeichnung	CHF	CHF
	2023	2022
Geldfluss aus betrieblicher Tätigkeit Einwohnergemeinde (allg. Haushalt)	2'533'920.05	280'954.92

Die Geldflussrechnung 2023 der Einwohnergemeinde Studen weist nach, wie der Geldzufluss von flüssigen Mitteln von insgesamt CHF 1'684'509.87 (Vorjahr: Abfluss von CHF 252'061.25) zustande gekommen ist. Der Geldfluss aus betrieblicher Tätigkeit war sowohl im Allgemeinen Haushalt als auch bei der Spezialfinanzierung Abwasser positiv. Im Bereich Abfall betrug der Geldabfluss aus betrieblicher Tätigkeit CHF 9'251.54. Der Geldfluss aus Investitionstätigkeit war negativ und betrug CHF -95'666.71 (Vergleich Vorjahr: CHF -742'495.70). Der Geldfluss aus Finanzierungstätigkeit betrug CHF -1'000'000.00 (Vergleich Vorjahr: CHF 0.00) und ist auf die Rückzahlung von Fremdkapital zurück zu führen. Unter dem Strich nahmen die flüssigen Mittel im Jahr 2023, wie erwähnt, um CHF 1'684'509.87 zu.

7 FINANZKENNZAHLEN

7.1 Gesamthaushalt

Kennzahl	2023	2022	2021	2020	2019	Ø 5 Jahre	Kommentar/Interpretation
	Wert	Wert	Wert	Wert	Wert	Wert	
Nettoverschuldungsquotient (NVQ)	-114.0%	-106.7%	-120.5%	-124.2%	-130.8%	-118.91%	Nettoschulden in % des Fiskalertrages (inkl. Finanzausgleich): Der Nettoverschuldungsquotient gibt an, welcher Anteil der direkten Steuern der natürlichen und juristischen Personen +/- Finanzausgleich erforderlich wäre, um die Nettoschulden zu tilgen. Der negative Wert zeigt hier an, dass gar keine Nettoverschuldung vorliegt, weil das Vermögen höher ist als die Schulden.
Selbstfinanzierungsgrad (SFG)	216.2%	125.7%	78.7%	20.0%	172.1%	102.58%	Selbstfinanzierung in % der Nettoinvestitionen: Der Selbstfinanzierungsgrad gibt Antwort auf die Frage, bis zu welchem Grad Investitionen aus selbst erwirtschafteten Mitteln bezahlt werden können. Ein Selbstfinanzierungsgrad von unter 100% führt zu einer Neuverschuldung, was mittelfristig nur tragbar ist, wenn ein Bilanzüberschuss besteht. Liegt der SFG über 100%, können Schulden abgebaut werden.
Zinsbelastungsanteil (ZBA)	0.5%	-0.1%	-0.1%	-0.2%	0.0%	0.04%	Nettozinsen in % des Laufenden Ertrages: Der Zinsbelastungsanteil gibt Antwort auf die Frage, wie viel vom Laufenden Ertrag für Nettozinsaufwand ausgegeben wird. Je tiefer der Wert, desto grösser der Handlungsspielraum. Studen hat mit 0.46% eine tiefe Belastung.
Bruttoverschuldungsanteil (BVA)	47.8%	56.6%	63.7%	54.9%	43.4%	53.0%	Bruttoschuld in % des Laufenden Ertrages: Der BVA zeigt die Verschuldungssituation der Gemeinde und beantwortet die Frage, ob die Verschuldung in einem angemessenen Verhältnis zu den erwirtschafteten Erträgen steht. Die Kennzahl gibt Antwort auf die Frage, zu welchem Anteil die Ertragsseite beansprucht würde, wenn die Bruttoschulden auf einmal abbezahlt werden müssten. Ein BVA von 47.77% gilt als sehr gut.

Kennzahl	2023	2022	2021	2020	2019	Ø 5 Jahre	Kommentar/Interpretation
	Wert	Wert	Wert	Wert	Wert	Wert	
Investitionsanteil (INA)	7.1%	8.6%	5.2%	17.3%	8.3%	9.39%	Bruttoinvestitionen in % der Gesamtausgaben: Der Investitionsanteil zeigt die Aktivität im Bereich der Investitionen gemessen an den jährlichen Gesamtausgaben. Die Kennzahl sagt jedoch alleine nichts über die finanzielle Situation der Gemeinde aus. Ein INA von 7.09% lässt auf eine "schwache" Investitionstätigkeit schliessen.
Kapitaldienstanteil (KDA)	5.6%	5.0%	5.5%	5.7%	4.4%	5.23%	Kapitaldienst in % des Laufenden Ertrages: Der Kapitaldienstanteil gibt Antwort auf die Frage, wie stark der Laufende Ertrag durch die Kapitalkosten (Zinsen und Abschreibungen) belastet ist. Je höher dieser Wert, desto geringer der Handlungsspielraum. 5.63% gelten als mittlere Belastung.
Nettoschuld in Franken pro Einwohner (N/EW)	-3028.65	-2667.19	-2615.27	-2711.59	-3373.64	-2877.60	Die Nettoschuld pro Einwohner wird als Gradmesser für die Verschuldung verwendet. Bei der Beurteilung ist ergänzend die finanzielle Leistungsfähigkeit massgebend (Selbstfinanzierungsanteil berücksichtigen). Ein negativer Wert entspricht einem Nettovermögen pro Einwohner.
Selbstfinanzierungsanteil (SFA)	13.7%	10.2%	4.0%	3.8%	12.0%	9.08%	Selbstfinanzierung in % des Laufenden Ertrages: Der Selbstfinanzierungsanteil gibt Auskunft über die finanzielle Leistungsfähigkeit einer Gemeinde. Je höher der Wert, desto grösser ist der Spielraum für den Schuldenabbau oder die Finanzierung von neuen Investitionen und deren Folgekosten. 13.7% gelten mittelfristig als genügend. Dies Kennzahl muss aber als Entwicklung über mehrere Jahre betrachtet werden.
Nettozinsbelastungsanteil (NZB)	-5.0%	-3.8%	-1.1%	-0.6%	-0.7%	-2.36%	Finanzaufwand netto in % des Steuerertrages: Diese Kennzahl gibt an, welcher Anteil des Steuerertrages der Gemeinde für die Verzinsung der Schulden aufgewendet werden muss. Ein hoher Zinsbelastungsanteil weist auf eine hohe Verschuldung hin. Studen weist sogar einen negativen NZB aus. Dies bedeutet, dass kein Steuerertrag für den Zinsaufwand aufgewendet werden muss.
Massgebliches Eigenkapital pro Einwohner (MEK/EW)	4000.63	3656.49	3528.17	3747.40	3920.86	3771.08	Diese Kennzahl ist eine Vergleichsgrösse und wird im Zusammenhang mit dem Finanzausgleich verwendet (Art. 19 FILAV).

7.2 Allgemeiner Haushalt

Kennzahl	2023	2022	2021	2020	2019	Ø 5 Jahre	Kommentar/Interpretation
	Wert	Wert	Wert	Wert	Wert	Wert	
Selbstfinanzierungsgrad (SFG)	1225.9%	342.3%	104.4%	12.5%	223.3%	149.63%	Selbstfinanzierung in % der Nettoinvestitionen: Der Selbstfinanzierungsgrad gibt Antwort auf die Frage, wie weit die Investitionen aus selbst erarbeiteten Mitteln bezahlt werden können. Richtwert: > 100% ideal.
Bilanzüberschussquotient (BÜQ)	98.4%	84.1%	83.9%	88.7%	80.3%	87.31%	Bilanzüberschuss in % des Fiskalertrages (inkl. Finanzausgleich): Zeigt die Höhe des Bilanzüberschusses im Vergleich zum Fiskalertrag (inkl. Finanzausgleich). Eine solide Bilanzüberschussbasis dient zur Abdeckung von Aufwandüberschüssen, zum Schutz vor einem Bilanzfehlbetrag sowie zur Verstärkung der Risikofähigkeit. Richtwert: > 30% Gemeinden von 2'000 - 10'000 Einwohner.

7.3 Spezialfinanzierung Abwasserentsorgung

Kennzahl	2023	2022	2021	2020	2019	Ø 5 Jahre	Kommentar/Interpretation
	Wert	Wert	Wert	Wert	Wert	Wert	
Selbstfinanzierungsgrad (SFG)	26.7%	22.9%	65.2%	85.3%	77.7%	42.67%	Selbstfinanzierung in % der Nettoinvestitionen: Der Selbstfinanzierungsgrad gibt Antwort auf die Frage, wie weit die Investitionen aus selbst erwirtschafteten Mitteln bezahlt werden können. Richtwert: > 100% ideal.
Kostendeckungsgrad (KDG)	97.9%	94.2%	106.8%	100.8%	101.5%	100.40%	Ertrag in % des Aufwands: Der Kostendeckungsgrad misst das Verhältnis vom Ertrag zum Aufwand, da sowohl die Abwasser- als auch die Kehrrechtgebühren kostendeckend anzusetzen sind. Ist der KDG höher als 100%, so wurde ein Gewinn erwirtschaftet; ist er kleiner als 100%, so ist ein Verlust entstanden.
Werterhaltungsquote (WEQ)	19.3%	18.4%	18.7%	18.0%	17.1%	18.3%	Bestand der SF Werterhalt in % des Wiederbeschaffungswertes: Laut Art. 32 Abs. 5 der Kant. Gewässerschutzverordnung kann bei Erreichen einer Werterhaltungsquote von 25% auf die Einlagen in die Spezialfinanzierung Werterhalt teilweise oder ganz verzichtet werden.

7.4 Spezialfinanzierung Abfall

Kennzahl	2023	2022	2021	2020	2019	Ø 5 Jahre	Kommentar/Interpretation
	Wert	Wert	Wert	Wert	Wert	Wert	
Selbstfinanzierungsgrad (SFG)	keine Invest.	keine Invest.	keine Invest.	keine Invest.	keine Invest.	keine Invest.	Selbstfinanzierung in % der Nettoinvestitionen: Der Selbstfinanzierungsgrad gibt Antwort auf die Frage, wie weit die Investitionen aus selbst erwirtschafteten Mitteln bezahlt werden können. Richtwert: > 100% ideal.
Kostendeckungsgrad (KDG)	96.8%	99.6%	101.1%	95.1%	105.3%	99.47%	Ertrag in % des Aufwands: Der Kostendeckungsgrad misst das Verhältnis vom Ertrag zum Aufwand, da sowohl die Abwasser- als auch die Kehrichtgebühren kostendeckend anzusetzen sind. Ist der KDG höher als 100%, so wurde ein Gewinn erwirtschaftet; ist er kleiner als 100%, so ist ein Verlust entstanden.

8 ANTRAG DER EXEKUTIVE

Der Gemeinderat verabschiedet die vorliegende Jahresrechnung wie folgt z.Hd. der Gemeindeversammlung vom 10. Juni 2024:

ERFOLGSRECHNUNG	Aufwand Gesamthaushalt	CHF	16'778'051.29
	Ertrag Gesamthaushalt	CHF	18'652'073.00
	Ertragsüberschuss	CHF	1'874'021.71
davon			
	Aufwand Allgemeiner Haushalt	CHF	15'643'779.34
	Ertrag Allgemeiner Haushalt	CHF	17'546'042.02
	Ertragsüberschuss	CHF	1'902'262.68
	Aufwand Abwasserentsorgung	CHF	741'457.83
	Ertrag Abwasserentsorgung	CHF	725'966.80
	Aufwandüberschuss	CHF	15'491.03
	Aufwand Abfall	CHF	392'814.12
	Ertrag Abfall	CHF	380'064.18
	Aufwandüberschuss	CHF	12'749.94
INVESTITIONSRECHNUNG	Ausgaben	CHF	1'181'426.71
	Einnahmen	CHF	0.00
	Nettoinvestitionen	CHF	1'181'426.71
NACHKREDITE (in der Zu- ständigkeit der GV) gemäss separater Tabelle		CHF	0.00

Der Ertragsüberschuss *Allgemeiner Haushalt* wird dem vorhandenen Bilanzüberschuss zugewiesen. Der Bilanzüberschuss erhöht sich dadurch auf CHF 9'242'102.54.

ANTRAG:

Den Stimmberechtigten wird beantragt, die Jahresrechnung zu genehmigen.

2557 Studen, 3. April 2024

Einwohnergemeinde Studen

Heinz Lanz
Gemeindepräsident

Oliver Jäggi
Gemeindeverwalter

Heinz Lanz
Ressortvorsteher
Finanzen

Pascal Wuillemin
Finanzverwalter

9 BESTÄTIGUNGSBERICHT



Finances Publiques AG für öffentliche Finanzen und Organisation

Bericht des Rechnungsprüfungsorgans zur Jahresrechnung 2023

An die Gemeindeversammlung der **Einwohnergemeinde Studen**

Als Rechnungsprüfungsorgan haben wir die Jahresrechnung der Einwohnergemeinde Studen, bestehend aus Berichterstattung, Bilanz, Erfolgsrechnung, Investitionsrechnung, Geldflussrechnung und Anhang für das am 31. Dezember 2023 abgeschlossene Rechnungsjahr geprüft. Die Prüfungsarbeiten wurden am 26. April 2024 beendet.

Verantwortung des Gemeinderates

Der Gemeinderat ist für die Aufstellung der Jahresrechnung in Übereinstimmung mit den kantonalen und kommunalen gesetzlichen Vorschriften verantwortlich. Diese Verantwortung beinhaltet die Ausgestaltung, Implementierung und Aufrechterhaltung eines internen Kontrollsystems mit Bezug auf die Aufstellung der Jahresrechnung, die frei von wesentlichen falschen Angaben als Folge von Verstössen oder Irrtümern ist. Darüber hinaus ist der Gemeinderat für die Anwendung sachgemässer Rechnungslegungsmethoden sowie die Vornahme angemessener Schätzungen verantwortlich.

Verantwortung des Rechnungsprüfungsorgans

Unsere Verantwortung ist es, aufgrund unserer Prüfung ein Prüfungsurteil über die Jahresrechnung abzugeben. Wir haben unsere Prüfung in Übereinstimmung mit den gesetzlichen Vorschriften und der Arbeitshilfe für Rechnungsprüfungsorgane (AH RPO, Ausgabe 2021) vorgenommen. Die Prüfung haben wir so zu planen und durchzuführen, dass wir hinreichende Sicherheit gewinnen, ob die Jahresrechnung frei von wesentlichen falschen Angaben ist.

Eine Prüfung beinhaltet die Durchführung von Prüfungshandlungen zur Erlangung von Prüfungsnachweisen für die in der Jahresrechnung enthaltenen Wertansätze und sonstigen Angaben. Die Auswahl der Prüfungshandlungen liegt im pflichtgemässen Ermessen des Prüfers. Dies schliesst eine Beurteilung der Risiken wesentlicher falscher Angaben in der Jahresrechnung als Folge von Verstössen oder Irrtümern ein. Bei der Beurteilung dieser Risiken berücksichtigt der Prüfer das interne Kontrollsystem, soweit es für die Aufstellung der Jahresrechnung von Bedeutung ist, um die den Umständen entsprechenden Prüfungshandlungen festzulegen, nicht aber um ein Prüfungsurteil über die Wirksamkeit des internen Kontrollsystems abzugeben. Die Prüfung umfasst zudem die Beurteilung der Angemessenheit der angewandten Rechnungslegungsmethoden, der Plausibilität der vorgenommenen Schätzungen sowie eine Würdigung der Gesamtdarstellung der Jahresrechnung. Wir sind der Auffassung, dass die von uns erlangten Prüfungsnachweise eine ausreichende und angemessene Grundlage für unser Prüfungsurteil bilden.

Prüfungsurteil

Nach unserer Beurteilung entspricht die Jahresrechnung für das am 31. Dezember 2023 abgeschlossene Rechnungsjahr den kantonalen und kommunalen gesetzlichen Vorschriften.

Berichterstattung aufgrund weiterer gesetzlicher Vorschriften


Wir bestätigen, dass wir die Anforderungen an die Befähigung gemäss Art. 123 GV und die besonderen Voraussetzungen gemäss Art. 124 GV erfüllen und keine mit unserer Unabhängigkeit nicht vereinbare Sachverhalte vorliegen.


Wir beantragen, die Jahresrechnung per 31. Dezember 2023 mit Aktiven und Passiven von CHF 30'987'812.45 und einem Ertragsüberschuss von CHF 1'874'021.71 zu genehmigen.

Studen, 26. April 2024

Das Rechnungsprüfungsorgan

Finances Publiques AG


Markus Stoll
Dipl. Finanzverwalter
Leitender Revisor


Petra Balmer
Dipl. Finanzverwalterin
Revisorin

FP Finances Publiques AG, Langnaustrasse 15, 3533 Bowil BE, Tel. 031 711 03 04,
Fax 031 711 55 53, Mail info@fpag.ch, Homepage www.fpag.ch

10 GENEHMIGUNG DER JAHRESRECHNUNG

Die Stimmberechtigten haben die Jahresrechnung 2023 an der Gemeindeversammlung vom 10. Juni 2024 gemäss dem vorstehenden Antrag des Gemeinderats vom 3. April 2024 genehmigt.

2557 Studen, 10. Juni 2024

Einwohnergemeinde Studen

Heinz Lanz
Gemeindepräsident

Oliver Jäggi
Gemeindevorwalter

11 ANHANG

11.1 Regelwerk

11.1.1 Angewendetes Regelwerk

Der Rechnungsabschluss der Gemeinde Studen ist in Übereinstimmung mit den geltenden kantonalen gesetzlichen Grundlagen erstellt worden.

- Gemeindegesetz (GG, BSG 170.11)
- Gemeindeverordnung (GV, BSG 170.111)
- Direktionsverordnung über den Finanzhaushalt der Gemeinden (FHDV, BSG 170.511)

Diese orientieren sich gemäss Art. 70 Absatz 1 GG am Harmonisierten Rechnungslegungsmodell für die Kantone und Gemeinden, HRM2, laut Handbuch der Konferenz der Kantonalen Finanzdirektoren. Die kantonalen Bestimmungen weichen in einzelnen Bereichen von den Empfehlungen des HRM2 ab. Das Amt für Gemeinden und Raumordnung stellt eine Auflistung dieser Ausnahmen zur Verfügung unter www.be.ch/gemeinden > Rubrik Gemeindefinanzen > HRM2 > Praxishilfen.

11.1.2 Bewertung Finanzvermögen (Art. 32d Abs. b FHDV)

Vermögenswerte im Finanzvermögen werden bilanziert, wenn sie einen künftigen Nutzen erbringen und ihr Wert verlässlich ermittelt werden kann. Sie werden bei erstmaliger Bilanzierung zu Anschaffungs- bzw. Herstellungskosten bilanziert. Entstehen der Gemeinde keine Kosten, wird zum Verkehrswert zum Zeitpunkt des Zugangs bilanziert. Folgebewertungen erfolgen zum Verkehrswert am Bilanzstichtag, wobei eine systematische Neubewertung bei Liegenschaften mit Ausnahme von Baurechten alle fünf Jahre oder bei Änderung des amtlichen Werts, bei allen anderen Vermögenswerten jährlich, erfolgt. Die Bilanzwerte sind bei eingetretenen dauerhaften Wertminderungen oder Verlusten sofort zu berichtigen.

Folgebewertung Finanzvermögen

Die Grundsätze zur Bewertung der Vermögenswerte im Finanzvermögen stützen sich auf Art. 81 i.V. mit Anhang 1 der Gemeindeverordnung. Mit Einführung von HRM2 im Jahr 2014 wurde das Finanzvermögen neu bewertet. Per 1. Januar 2019 mussten gem. Art. T2-3 Abs. 2 Ziff. 5 GV 10% der gesamten Finanzanlagen und 5% der gesamten Sachanlagen des Finanzvermögens in die Schwankungsreserve überführt werden. Die Gemeinde Studen verfügt ein Reglement über den Fortbestand der Neubewertungsreserve, so dass diese lediglich bei einer Veräusserung anteilmässig aufgelöst werden muss. Per 31.12.2023 beträgt die Neubewertungsreserve CHF 3'902'448.03. Durch die Veräusserung einer Landparzelle musste ein Teil aufgelöst werden. Die Schwankungsreserve bleibt unverändert bei CHF 386'525.80. Die nächste periodische Neubewertung erfolgt im Jahr 2024.

Stand Neubewertungsreserve per 31.12.2023:

Konto-Nr.	Bezeichnung	Buchwert per 01.01.2023	NBR per 01.01.2023	Veränderung Buchwert	Veränderung NBR	Buchwert per 31.12.2023	NBR per 31.12.2023
10800.01	Landreserven	6'479'562.00	2'953'493.31	-710'640.00	-571'450.46	5'768'922.00	2'382'042.85
10800.02	Landreserven vermietet	0.00	0.00			0.00	0.00
10801.xx	Baurechte	2'473'777.75	1'208'193.75	106'320.00	50'956.63	2'580'097.75	1'259'150.38
10840.01	Liegenschaften FV	1'588'580.00	261'274.80			1'588'580.00	261'274.80
10702.01	Anteilschein RBS	200.00	-20.00			200.00	-20.00
Total		10'542'119.75	4'422'941.86	-604'320.00	-520'493.83	9'937'799.75	3'902'448.03

Stand Schwankungsreserve per 31.12.2023:

Schwankungsreserve per 01.01.2023	Veränderung Schwankungsreserve - Grund / Betrag		Schwankungsreserve per 31.12.2023
386'525.80	Wertveränderungen	0.00	386'525.80

Detail Finanzvermögen per 31.12.2023:

Liegenschaften

849 Wohnhaus Hauptstrasse 59	557'200.00	374	937'600.00	595'000.00	Verkehrswertgutachten v. 7.11.2014	125'250.00	31.12.2019
843-3 STWE Studio Hauptstrasse 61	126'090.00			176'526.00	Amtl. Wert x 1.4	-5'730.10	31.12.2020
843-4 STWE 4.5 Zi-Whg Hauptstrasse 61	292'380.00		1'579'855.20	409'332.00	Amtl. Wert x 1.4	59'952.00	31.12.2020
843-5 STWE 4 Zi-Whg Hauptstrasse 61	291'230.00			407'722.00	Amtl. Wert x 1.4	81'802.90	31.12.2020
TOTAL				1'588'580.00		10840.01	261'274.80

Landreserven (inkl. Bauland)

11 Industrieland Bütigenstrasse	0.00	0		0.00	0 m2 x CHF 210.00/m2	0.00	31.12.2022
107 Land Hauptstrasse 25 (Familiengärten Seilerweg)	790.00	1'599		639'600.00	1599 m2 à CHF 400.00	350'740.00	31.12.2019
198 Land Schaftenholzweg Heuji	3'300.00	5'296	0.00	4'620.00	Amtl. Wert x 1.4	4'389.00	31.12.2019
1150 Land Thüler Uf dr Weid (Industriestrasse)	2'720.00	6'054		1'271'340.00	6'054 m2 x CHF 210.00/m2	681'026.25	31.12.2022
550 Land Heuji	644'290.00	22'655	0.00	1'504'248.00	22655 m2 x 66.3980/m2	0.00	31.12.2022
624 Land Hauptstrasse (erschlossen - Familiengärten Birkenweg)	540.00	917		504'350.00	917 m2 x CHF 550.00/m2 Preis gem. GR	325'087.65	31.12.2019
743 Bütigenstrasse Pachtland	54'690.00	105'755		76'566.00	Amtl. Wert x 1.4	72'415.70	31.12.2019
743 Grienweg (Klubhaus/Parkplatz)	78'500.00	592	154'400.00	128'660.00	Amtl. Wert x 1.4	122'227.00	31.12.2019
744 Parkplatz Studengrien	745'800.00	6'517	0.00	1'044'120.00	Amtl. Wert x 1.4	539'140.00	09.10.2023
808 Land Zihlweg (Familiengärten Hurnimattweg)	550.00	824	0.00	770.00	Amtl. Wert x 1.4	731.50	31.12.2019
822 Land Untersack	4'660.00	2'305	0.00	6'524.00	Amtl. Wert x 1.4	6'197.80	31.12.2019
939 Land Längacker	1'760.00	3'432	0.00	2'464.00	Amtl. Wert x 1.4	2'340.80	31.12.2019
1008 Land Oberdorf	260.00	607		72'000.00	CHF 118.60/m2 -> nicht Baulandpreis, da praktisch nicht überbaubar	-3'600.00	31.12.2019
1134 Studen / Giessenweg (neue Industrielandparzelle)- Kaufrecht z.G. Ecore:	1'220.00	2'446		513'660.00	2446 m2 x CHF 210.00/m2	281'347.15	31.12.2019
TOTAL				5'768'922.00		10800.01	2'382'042.85

Grundstücke mit Baurechten z.G. Dritter

1022 Längacker (Teil von Parz. 736), Baurecht z.G. Nestwärme KiBe für Kita	29'120.00			38'977.75	BR-Zins 1,754.00/4.5 %x100	10801.01	37'028.85	31.12.2019
447 Dammweg (auf Parz. 740) Baurecht z.G. Cotra Autotransport AG	5'790.00	5'796		0.00	BR-belastet; kein Nutzen	10801.02	0.00	31.12.2019
1144 Gewerbestrasse (Teil von Parz. 11), Baurecht z.G. HISMEC GmbH	373'663.00	2'014		483'360.00	BR-Zins 15'081.60 / 4%	10801.04	231'653.03	12.04.2023
1151 Land Thüler Uf dr Weid (Teil von Parz. 325), Baurecht an Meyer Sint.	2'055'670.00	8'574		2'057'760.00	BR-Zins (8'574m2 x 240.00)	10801.05	990'468.50	31.12.2022
TOTAL				2'580'097.75		10801	1'259'150.38	

11.1.3 Bewertung Verwaltungsvermögen

Vermögenswerte im Verwaltungsvermögen werden bilanziert, wenn sie einen künftigen mehrjährigen öffentlichen Nutzen hervorbringen und ihr Wert verlässlich ermittelt werden kann. Sie werden zu Anschaffungs- bzw. Herstellkosten nach der Nettomethode bilanziert und nach der definierten Nutzungsdauer linear abgeschrieben. Entstehen der Gemeinde keine Kosten, wird zum Verkehrswert zum Zeitpunkt des Zugangs bilanziert. Die Bilanzwerte sind bei eingetretenen dauerhaften Wertminderungen oder Verlusten sofort zu berichtigen. Die geltenden Anlagekategorien und Nutzungsdauern finden sich in Anhang 2 GV umschrieben.

11.1.4 Aktivierungsgrenzen

Die Aktivierungsgrenzen präsentieren sich wie folgt:

Allgemeiner Haushalt	CHF 30'000.00
Spezialfinanzierung Abwasserentsorgung	CHF 30'000.00
Spezialfinanzierung Abfallbeseitigung	CHF 30'000.00


11.1.5 Bestehendes Verwaltungsvermögen

Seit dem Übergang von HRM1 zu HRM2 per 1.1.2014 wird das bestehende Verwaltungsvermögen linear über 12 Jahre (d.h. bis und mit 31.12.2025) abgeschrieben. Davon ausgenommen sind die Positionen gemäss Art. T2-4 Abs. 1 Ziff. 3 der Übergangsbestimmungen der GV.

11.2 Grundlagen der Jahresrechnung

Als Grundlage für die Jahresrechnung 2023 dienten das Budget 2023 und die Vorjahresrechnung 2022.

Genehmigung/Prüfung:

	Budget 2023	Rechnung 2022
Gemeinderat	19.10.2022	05.04.2023
Bestätigungsbericht Rechnungsprüfungsorgan		28.04.2023
Gemeindeversammlung	05.12.2022	12.06.2023

11.3 Eigenkapitalnachweis

Eigenkapital per 01.01.2023			Veränderungsnachweis						Eigenkapital per 31.12.2023		
CHF			Erhöhung (+) durch			Reduktion (-) durch			CHF		
29	Eigenkapital	19'764'084			3'290'136			-1'674'342	29	Eigenkapital	21'379'877
290	Verpflichtungen (+) bzw. Vorschüsse (-) gegenüber Spezialfinanzierungen	1'397'962		Einlagen in SF EK	0		Entnahmen aus SF EK	-28'241	290	Verpflichtungen (+) bzw. Vorschüsse (-) gegenüber Spezialfinanzierungen	1'369'721
29002.01	SF Rechnungsabgleich Abwasser	1'130'540	9010.20	Abschluss SF im EK, Ertragsüberschuss	0	9011.20	Abschluss SF im EK, Ertragsüberschuss	-15'491	29002	SF Abwasserentsorgung	1'115'049
29003.01	SF Rechnungsabgleich Abfall	267'422	9010.30	Abschluss SF im EK, Ertragsüberschuss	0	9011.30	Abschluss SF im EK, Ertragsüberschuss	-12'750	29003	SF Abfall	254'672
293	Vorfinanzierungen	5'597'667		Einlagen in Vorfinanzierungen EK	285'564		Entnahmen aus Vorfinanzierungen des EK	-23'298	293	Vorfinanzierungen	5'859'932
29302.01	Abwasserentsorgung Werterhalt	5'597'667	3510.xx	Einlage in Werterhalt	285'564	4510.xx	Entnahme aus Werterhalt	-23'298	29302	Abwasserentsorgung Werterhalt	5'859'932
294	Reserven	619'148		Einlagen	0		Entnahmen	0	294	Reserven	619'148
29400.01	Zusätzliche Abschreibungen	619'148	3894.xx		0	4894.xx		0	29400	Zusätzliche Abschreibungen	619'148
296	Neubewertungsreserve Finanzvermögen	4'809'468		Einlagen	0		Entnahmen	-520'494	296	Neubewertungsreserve Finanzvermögen	4'288'974
29600.01	Neubewertungsreserve FV	4'422'942	3896.xx		0	4896.xx	Auflösung durch Verkauf	-520'494	29600	Neubewertungsreserve FV	3'902'448
29601.01	Schwankungsreserve	386'526	3896.xx		0	4896.xx			29601	Schwankungsreserve	386'526
299	Bilanzüberschuss/-Fehlbetrag	7'339'840	299		3'004'572			-1'102'309		Bilanzüberschuss/-Fehlbetrag	9'242'103
29900	Jahresergebnis	1'102'309	29900.01 / 9990.900X		1'902'263	29900.01 / 9990.900X		-1'102'309		Jahresergebnis	1'902'263
29990	Kumulierte Ergebnisse der Vorjahre	6'237'530	29900.01		1'102'309	29900.01				Kumulierte Ergebnisse der Vorjahre	7'339'840
			Überschuss (+)			1'902'263					
			Defizit (-)								

Kommentar:

Der Ertragsüberschuss im Allgemeinen Haushalt von CHF 1'902'263.68 erhöht den Bilanzüberschuss auf CHF 9'242'102.54. Dies entspricht rund 18.3 Steueranlagezehnteln (1 Steueranlagezehntel entspricht CHF 505'133.45). Die Verpflichtung gegenüber der Spezialfinanzierung Abfall ist aufgrund des Aufwandüberschusses leicht gesunken. Im Bereich Abwasser hat sich der Bestand ebenfalls reduziert. Gegenüber dem Vorjahr hat das Eigenkapital insgesamt um CHF 1'615'793.28 zugenommen. Dies ist hauptsächlich auf den Ertragsüberschuss zurückzuführen.

11.4 Rückstellungsspiegel

205 Kurzfristige Rückstellungen

Konto	Bezeichnung	Buchwert 01.01.2023	Veränderung			Buchwert 31.12.2024	Kommentar zu Veränderung und Weiterbestand
			Bildung	Verwendung	Auflösung		
20500.01	Kurzfristige Rückstellungen aus Mehrleistungen des Personals	59'829.15	1'542.10	0.00	26'574.70	34'796.55	Rückerstellungen für am Jahresende nicht ausbezahlte Gleitzeit- und Ferienguthaben. Im Bereich Schulverwaltung mussten Rückstellungen gebildet werden. Bei den Hauswarten, der Verwaltung und im Werkhof konnten hingegen Rückstellungen aufgelöst werden.
20590.01	Kurzfristige Rückstellungen	0.00	0.00	0.00	0.00	0.00	
20590.03	Kurzfristige Rückstellungen für Steuerteilungen JP	250'000.00	66'000.00	0.00	0.00	316'000.00	Die Höhe der nötigen Rückstellungen richtet sich nach den am Jahresende noch offenen Steuerteilungsansprüchen. Diese werden jährlich in einer Exceltabelle ermittelt und geschätzt. Die Aufteilung zwischen kurz- und langfristigen Rückstellungen basiert ebenfalls auf einer Schätzung.
20590.04	Kurzfristige Rückstellungen für Steuerteilungen NP	200'000.00	35'000.00	0.00	0.00	235'000.00	Zur Bestimmung der Höhe der Rückstellungen werden seit 2016 die Rückstellungen nur auf dem Anteil "z.L." gebildet. Zuvor hat man die "Teilungen z.G." den "Teilungen z.L." in Abzug gebracht und die Rückstellungen wurden nur auf dem "Überschuss z.L." gebildet.

208 Langfristige Rückstellungen

Konto	Bezeichnung	Buchwert 01.01.2023	Veränderung			Buchwert 31.12.2024	Kommentar zu Veränderung und Weiterbestand
			Bildung	Verwendung	Auflösung		
20890.01	Langfristige Rückstellungen für Steuerteilungen JP	0.00	16'000.00	0.00	0.00	16'000.00	Kommentar zu 20590.03 (siehe oben) gilt sinngemäss.
20890.02	Langfristige Rückstellungen für Steuerteilungen NP	65'000.00	0.00	0.00	15'000.00	50'000.00	Kommentar zu 20590.04 (siehe oben) gilt sinngemäss.

Total kurzfristige Rückstellungen	509'829.15	102'542.10	0.00	26'574.70	585'796.55
Total langfristige Rückstellungen	65'000.00	16'000.00	0.00	15'000.00	66'000.00
Total Rückstellungen	574'829.15	118'542.10	0.00	41'574.70	651'796.55

11.5 Beteiligungsspiegel

Beteiligungen (im Sinne der öffentlichen Aufgabenerfüllung)											
Name, Sitz Rechtsform	Tätigkeitsgebiet	Nominalkapital (100%)	Eigentumsanteil	Stimmanteil - E: Exekutive - L: Legislative	Wesentliche weitere Beteiligte	Buchwert per 31.12.	Anschaffungswert	Wesentliche weitere Beteiligungen der Organisation	Rechnungslegungs- norm; Aussage zur Jahresrechnung	Zahlungsströme Berichtsjahr	Spezifische Risiken
Gemeindeeigene Unternehmen (Anstalten) gem. Art. 64 Abs. 1 Bst. b GG*											
Keine Gemeindeunternehmen nach Art. 64 Abs. 1 Bst. b GG vorhanden.											
Öffentlich-rechtliche Organisationen der interkommunalen Zusammenarbeit (Gemeindeverbände, Anstalten etc.)*											
Gemeindeverband ARO Orpund	Abwasserreinigung			E: Pfister Ernst L: Hartmann Willy (Delegierter)	Orpund			keine	HRM2: Aufwandverrechnung via Kostenteiler	Betriebskosten- Anteil: CHF 321'139.00	Art. 70 OgR: Für die Verbandsschulden haftet das Verbandsvermögen. Austretende Verbandsgemeinden haften während 5 Jahren ab Austritt anteilmässig (Art. 72) für die zur Zeit des Austritts bestehenden Schulden. Im Fall der Auflösung des Verbandes haften die Verbandsgemeinden Dritten gegenüber nach den Vorschriften des Gemeindegesetzes. Für das Verhältnis der Verbandsgemeinden unter sich gilt Art. 72 Abs. 3.
Ausbildungszentrum für Sicherheit Büren	Ausbildungszentrum für Feuerwehr / Zivilschutz			E: L: Daniel Schori				keine	HRM2: Selbsttragend	keine	Art. 41 OgR: Für die Verbandsschulden haftet das Verbandsvermögen. Austretende Verbandsgemeinden haften während 5 Jahren ab Austritt anteilmässig (Art. 43 Abs. 3) für die zur Zeit des Austritts bestehenden Schulden. Im Fall der Auflösung des Verbandes haften die Verbandsgemeinden Dritten gegenüber nach den Vorschriften des Gemeindegesetzes. Für das Verhältnis der Verbandsgemeinden unter sich gilt Art. 43 Abs. 3.
Gemeindeverband Betagtenheim Region Brugg (im Fahr)	Alters- und Pflegeheim			E: Ludi Roland L: Kissling Susanna	Brugg			Brugg	HRM2 (Kto-Nr. nach Curaviva) ab 1.1.2018: Selbsttragend	keine	Art. 45 OgR: Die Verbandsgemeinden haften gegenüber Dritten solidarisch für die Schulden des Verbandes. Für das Verhältnis der Verbandsgemeinden unter sich gilt Artikel 44. Austretende Verbandsgemeinden haften während 5 Jahren ab ihrem Austritt anteilmässig für die zur Zeit des Austritts bestehenden Schulden. Im Fall der Auflösung des Verbandes haften die Verbandsgemeinden Dritten gegenüber nach den Vorschriften des Gemeindegesetzes. Für das Verhältnis der Verbandsgemeinden unter sich gilt Art. 44.
Friedhofgemeinde Bürglen	Aufgaben im Bestattungswesen				Aegerten, Schwadernau				HRM2	CHF 34'830.00	Art. 62 OgR: Für die Verbandsschulden haftet das Verbandsvermögen. Austretende Verbandsgemeinden haften während 5 Jahren ab Austritt anteilmässig (Art. 61) für die zur Zeit des Austritts bestehenden Schulden. Im Fall der Auflösung des Verbandes haften die Verbandsgemeinden Dritten gegenüber nach den Vorschriften des Gemeindegesetzes. Für das Verhältnis der Verbandsgemeinden unter sich gilt Art. 64 Abs. 3.
Gemeindeverband Kulturförderung Biel-Seeland-Berner Jura	Kulturförderung			E: L: Martin Gehri					HRM2	CHF 389.00 CHF 64'336.00	Art. 60 OgR: Für die Verbandsschulden haftet das Verbandsvermögen. Im Falle einer Verbandsauflösung haften die Verbandsgemeinden Dritten gegenüber nach den Vorschriften des Gemeindegesetzes. Für das Verhältnis der Verbandsgemeinden unter sich gilt Artikel 63 Abs. 3 sinngemäss.
SWG Worben Seeländische Wasserversorgung	Trink-/Löschwasserversorgung			E: Känel Roland L: Flück Markus (Delegierter)					HRM2: Selbsttragend	keine	Art. 24 OgR: Für die Verbandsschulden haftet das Verbandsvermögen. Austretende Verbandsgemeinden haften während 5 Jahren ab Austritt anteilmässig (Art. 25 Abs. 3) für die zur Zeit des Austritts bestehenden Schulden. Im Fall der Auflösung des Verbandes haften die Verbandsgemeinden Dritten gegenüber nach den Vorschriften des Gemeindegesetzes. Für das Verhältnis der Verbandsgemeinden unter sich gilt Art. 25 Abs. 3.
Wasserbauverband "Alte Aare"	Wasserbau			- E: Pfister Ernst - L: Flück Markus	Lyss, Büren, Kappelen, Aarberg				HRM2: Aufwandverrechnung via Kostenteiler	Betriebskosten: CHF 10'931.75	Art. 68 OgR: Für die Schulden des Wasserbauverbandes "Alte Aare" haftet das Verbandsvermögen. Bei der Auflösung des Verbandes haften die Verbandsgemeinden nach Art. 147 Absatz 2 des Gemeindegesetzes.
Gemeindeverband Zivilschutz Nidau plus	Zivilschutz			- E: - L: Daniel Schori					HRM2: Aufwandverrechnung via Kostenteiler	Betriebskosten abzgl. Rückerstattungen: CHF 38'839.03	Art. 70 OgR: Für die Verbandsschulden haftet das Verbandsvermögen. Austretende Verbandsgemeinden haften während 5 Jahren ab Austritt anteilmässig (Art. 71) für die zur Zeit des Austritts bestehenden Schulden. Sind Verbindlichkeiten eingegangen worden, welche aber erst nach dem Austritt fällig werden, so beginnt die 5-Jahresfrist am Tag der Fälligkeit zu laufen. Im Fall der Auflösung des Verbandes haften die Verbandsgemeinden Dritten gegenüber nach den Vorschriften des Gemeindegesetzes. Für das Verhältnis der Verbandsgemeinden unter sich gilt Art. 72 Abs. 3.

Mitgliedschaften in und Beteiligungen an juristischen Personen des Privatrechts*											
Anzeiger-Genossenschaft Nidau	Herausgabe amtlicher Anzeiger			- E: - L: Wullemin Pascal					gem. OR	Spende für Bibliothek: CHF 5'822.00 (inkl. Aegerten); Befrist. Beitrag an Verteilkosten: CHF 1'638.00; Zahlung für Verteilung via Post: CHF 14'238.44	Art. 5 der Statuten: Die Mitglieder (Einwohnergemeinden) haften für allfällige Defizite, welche nicht aus dem Vermögen der Genossenschaft gedeckt werden können. Die Haftung richtet sich nach dem Verhältnis der amtlichen Anzeiger-Auflagen für die Gemeinden (Art. 869 OR).
Bernische Ortspolizeivereinigung	Wahrung ortspolizeiliche Interessen; Einheitliche Umsetzung polizeilicher Vorschriften, Unterstützung, Erfahrungsaustausch								gem. OR	Mitgliederbeitrag: CHF 100.00	Art. 14 Abs. 3 Statuten: Die Vereinigung haftet nur mit ihrem Vereinsvermögen. Eine persönliche Haftung der Mitglieder (Gemeinden) sowie deren Vertreterinnen und Vertreter und der Vorstandsmitglieder ist ausgeschlossen.
Berner Schuldenberatung	Bekämpfung Überschuldung privater Haushalte									Mitgliederbeitrag: CHF 200.00	Art. 16 Statuten: Für Verbindlichkeiten des Vereins haftet nur dessen Vermögen. Jede persönliche Haftung der Mitglieder über ihren Mitgliederbeitrag hinaus ist ausgeschlossen. Mitglieder haben beim Austritt aus dem Verein keine Ansprüche auf das Vereinsvermögen.
Berufsbildungsfonds Gärtner & Floristen	Bildungsinteressen Gärtner und Floristen (Die Mitgliedschaft ermöglicht der Gde Studen, Pflanzen günstiger zu beziehen)									Mitgliederbeitrag: CHF 400.00	Der Fonds untersteht gemäss Artikel 60 Absatz 7 BBG der Aufsicht des Bundesamtes für Berufsbildung und Technologie (BBT).
Biblisuisse	Berufsverband Bibliotheken									175.00	
Förderverein BWZ Lyss									gem. OR	Mitgliederbeitrag: CHF 0.00	Art. 4 Statuten: Für die Verbindlichkeiten des Vereins haftet nur das Vereinsvermögen. Die persönliche Haftung der Mitglieder ist ausgeschlossen.
KPG Bern	Gemeinde-Beratungen i.S. Raumplanung, Baurecht, Umweltschutz und Finanzhaushalt							EspaceSuisse	gem. OR	Mitgliederbeitrag: CHF 1'600.00	Art. 17 Statuten: Für die Verbindlichkeiten der KPG Bern haftet allein das Vereinsvermögen; die persönliche Haftbarkeit der Mitglieder und des Vorstandes ist ausgeschlossen.
Schweizerische Gesellschaft für Kulturgüterschutz	Sicherstellung einer intakten Überlieferung des kulturellen Erbes der Schweiz an die nachfolgenden Generationen								gem. OR	Mitgliederbeitrag: CHF 0.00	Art. 4.3 Statuten: Für Schulden der Gesellschaft haftet nur das Gesellschaftsvermögen unter Ausschluss der persönlichen Haftbarkeit der Mitglieder.
Verein für Lungen- und Langzeitkranke Biel - Berner Jura - Seeland	Bekämpfung Lungen- und Atemwegserkrankungen							Lungenliga Schweiz	gem. OR	keine	Art. 11 Statuten: Für die Verbindlichkeiten des Regionalvereins haftet nur das Vereinsvermögen. Jede persönliche Haftung der Mitglieder ist ausgeschlossen. Eine Nachschuss- oder Schuldendeckungspflicht, zwecks Deckung von Vereinsschulden oder zur Verfolgung des Vereinszweckes, über die von der Mitgliederversammlung beschlossenen Mitgliederbeiträge hinaus besteht nicht. Ebenso haftet der Regionalverein nicht für die Verbindlichkeiten der Liga sowie der Bezirksvereine für Lungen- und Langzeitkranke.
Mütter- und Väterberatung Kanton Bern	Mütter- und Väterberatung								gem. OR	Mitgliederbeitrag: CHF 100.00	Art. 19 Statuten: Für Verbindlichkeiten des Vereins haftet ausschliesslich dessen Vermögen. Jede persönliche Haftung der Mitglieder ist ausgeschlossen.
MÜVE Biel-Seeland AG	Abfallverbrennung	Fr. 9'261'200.00	0.90%	L: Rieder Vincent Stv. Flück Markus	Biel, Lyss	Fr. 1.00	Fr. 83'900.00	ST Biel-Seeland AG, Brugg (20 %)	gem. OR	Dividende: CHF 4'195.00	Haftung mit Aktienkapital
Verein Regionale Musikschule Lyss	Betrieb Musikschule, Förderung des Musiklebens								gem. OR	Mitgliederbeitrag: CHF 50.00	Art. 18 Abs. 2 Statuten: Für die Verbindlichkeit des Vereins haftet das Vereinsvermögen unter Ausschluss jeder persönlichen Haftung der Mitglieder.
Verein Pro Petinesca	Wachhaltung des Interesses an der archaischen Stätte Petinesca			E: L: Katrien Draps					gem. OR	Vereinsbeitrag: CHF 300.00	Art. 12 Statuten: Für die Schulden des Vereins haftet nur das Vereinsvermögen. Eine persönliche Haftung der Mitglieder ist ausgeschlossen.
Förderverein Pro Senectute Region Biel/Bienne-Seeland	Wohl der älteren Bevölkerung - Verständnis für Probleme des Alters und Älterwerden wecken									Mitgliederbeitrag: CHF 100.00	Art. 19 Statuten: Für die Verbindlichkeiten des Vereins haftet lediglich das Vereinsvermögen.
Nestwarme Kinderbetreuung Studen	KITA / Tagesfamilien								gem. OR	Mitgliederbeitrag: CHF 1'000.00	
Raiffeisenbank Seeland	Bankgeschäfte	Fr. 17'867'000.00	0.001%			Fr. 200.00	Fr. 200.00	nicht bekannt	gem. Art. 958 OR / Art. 26 BankV	Verzinsung Anteilsschein: CHF 3.50	Haftung mit Genossenschaftsanteilsschein (keine Nachschusspflicht mehr)
Regionale Verkehrskonferenz Biel-Seeland-Berner Jura	Koordination öffentlicher Verkehr in der Region			L: Fülöp Tamas	Biel, Lyss, Nidau, Moutier			keine	gem. OR	Mitgliederbeitrag: CHF 2'259.00	Art. 18 Abs. 2 Statuten: Für die Verbindlichkeiten des Vereins haftet einzig das Vereinsvermögen.
Verein Schlossmuseum Nidau	Ausstellung zur Juragewässerkorrektur								gem. OR	Mitgliederbeitrag: CHF 240.00	Art. 18 Abs. 1 Statuten: Das Rechnungsjahr entspricht dem Kalenderjahr. Für die Verbindlichkeiten des Vereins haftet nur das Vereinsvermögen.
Schweizerischer Gemeindeverband	Förderung Gemeindeautonomie / Selbstverwaltungsfähigkeit								gem. OR	Mitgliederbeitrag: CHF 840.00	Art. 22 Statuten: Für die Verbindlichkeiten des Verbandes haftet ausschliesslich das Verbandsvermögen.
Seelandheim AG	Alters-/Pflegeheim	Fr. 20'000'000.00	1.395%	- L: Ludi Roland (Delegierter)		Fr. 279'000.00	Fr. 279'000.00	keine	gem. OR	keine	Haftung mit Aktienkapital

Mitgliedschaften in und Beteiligungen an juristischen Personen des Privatrechts*											
Verein seeland.biel/bienne	Stärkung der Region, Förderung Zusammenarbeit, Bündelung politische Kräfte			E. Lautenschlager Theres L: Stephan Kunz	Biel, Lyss			Wirtschaftskammer Biel-Seeland, Tourismus Biel- Seeland	gem. OR	Mitgliederbeitrag: CHF 1'202.00	Art. 31 Statuten: Für die Verbindlichkeiten von seeland.biel/bienne haftet ausschliesslich das Vereinsvermögen.
Verband Bernischer Gemeinden	Interessenvertretung der Gemeinden; Erhaltung der Gemeindeautonomie								gem. OR	Mitgliederbeitrag: CHF 2'192.00	Art. 10 Statuten: Für die Verbindlichkeiten des Verbandes haftet ausschliesslich dessen Vermögen. Eine persönliche Haftung der Mitglieder und Organe ist ausgeschlossen.
VAPKO Schw eiz. Vereinigung amtlicher Plitzkontrollorgane	Plitzkontrolle								gem. OR	Mitgliederbeitrag: CHF 100.00	Art. 13 Abs. 2 Statuten: Für Verpflichtungen des Vereins haftet nur das Vereinsvermögen.
Volkshochschule Biel und Umgebung	Erwachsenenbildung								gem. OR	Mitgliederbeitrag: CHF 1000.00	Art. 4 Statuten: Für Verbindlichkeiten des Vereins haftet ausschliesslich sein Vermögen. Die Haftung der Mitglieder ist beschränkt auf einen Jahresbeitrag. Dieser beträgt max. CHF 50.00.
Verband Schulbehörden Kanton Bern	Schulbehörden									Mitgliederbeitrag CHF 100.00	In den Statuten sind keine Haftungsregelungen formuliert.
Berner Wanderwege	Pflege und Förderung des Wanderns									Mitgliederbeitrag Schule: CHF 100.00; Mitgliederbeitrag Gemeinden: CHF 674.40	Art. 23 Statuten. Für die Verbindlichkeiten des Vereins haftet ausschliesslich das Vereinsvermögen. Jede Haftung der Mitglieder ist ausgeschlossen.
Mitgliedschaften in einfachen Gesellschaften, Kollektiv- und Kommanditgesellschaften*											
keine											
Vertragliche Beziehungen zur Erfüllung von Gemeindeaufgaben*											
BKW AG: Rahmenvertrag für den Betrieb und Unterhalt der öffentlichen Beleuchtung	öffentliche Beleuchtung								ISRS	CHF 10'572.30 inkl. Material	
BKW AG: Gemeindevertrag	Versorgung mit elektrischer Energie								ISRS	CHF 127'521.10	
Einwohnergemeinde Aegerten	Vertrag betr. Unterhalt der Sportanlage Neufeld in Aegerten				Brügg				HRM2 via Gemeinderechnung Aegerten	CHF 34'123.20	
Einwohnergemeinde Brügg; Vertrag über den Anschluss an die Feuerwehr Regio BASSS vom 10.03.2020	Feuerwehr			- Gdevertretung: Daniel Schori	Brügg				HRM2 via Gemeinderechnung Brügg	Weiterleitung Feuerwehersatzab gaben: CHF 171'956.15	
Einwohnergemeinde Brügg; Vertrag über den nachträglichen Anschluss ans Regionale Führungsorgan Regio BASSS vom 21.4.2020	RFO			- Gdevertretung: Daniel Schori	Brügg, Port, Orpund u.a.m.				HRM2 via Gemeinderechnung Brügg	CHF 3'862.35	
Einwohnergemeinde Brügg; Vertrag zur Zusammenarbeit in der Umsetzung des Altersleitbildes	Umsetzung Altersleitbild			- Beauftragte für Altersfragen: Diethelm Sybille, Brügg	Brügg				HRM2 via Gemeinderechnung Brügg	Beitrag an Fachstelle für Altersfragen Brügg: CHF 28'595.10	
Einwohnergemeinde Brügg; Vertrag betr. der Zusammenarbeit im Bereich der Sozialhilfe	Sozialhilfe			- Soz.kommission: Ludi Roland	Brügg				HRM2 via Gemeinderechnung Brügg	Betriebskosten- Anteil: CHF 42'644.65	
Einwohnergemeinde Brügg; Vertrag Schulsozialarbeit	Schulsozialarbeit				Brügg					Betriebskosten- Anteil: CHF 105'384.50	
Einwohnergemeinde Brügg; Vertrag über die gemeinsame Führung des hauswirtschaftlichen Unterrichts	Hauswirtschaftlicher Unterricht								HRM2 via Gemeinderechnung Brügg	Betriebskosten- Anteil: CHF 0.00	
Einwohnergemeinde Brügg; Vertrag für die Zusammenarbeit im Bereich der offenen Kinder- und Jugendarbeit	offene Kinder- und Jugendarbeit			Mitgl.Brügger Kinder- /Jugendkomm.: Martin Gehri	Brügg				HRM2 via Gemeinderechnung Brügg	Betriebskosten- Anteil: CHF 37'380.45	

Vertragliche Beziehungen zur Erfüllung von Gemeindeaufgaben*									
Einw ohnergemeinde Lyss: Zusammenarbeitsvertrag bzgl. Regionale Tierkörper-Sammelstelle	Tierkadaver-Entsorgung							HRM2 via Gemeinderechnung Lyss	Betriebskosten- Anteil: CHF 2'427.00
Einw ohnergemeinde Lyss: Vertrag über Einbürgerungsverfahren	Einbürgerungen							HRM2 via Gemeinderechnung Lyss	Kostenanteil: CHF 2'650.00
Evard Antennenbau AG	TV-Kabelnetz							gem. OR	keine
Kirchgemeinde Bürglen	Benützung Aufbahrgangseinrichtungen							gem. HRM2	an EG Brügg: CHF 0.00
Kompostiergemeinschaft Kocher- Tiefenbach, Studen; Vertrag über die Grünabfuhr	Grünabfuhr							gem. OR	CHF 104'966.05
Kompostiergemeinschaft Kocher- Tiefenbach, Studen; Vertrag über die Annahme und Weiterverarbeitung von organischen Abfällen	Grünabfalldeponie							gem. OR	
Müve Biel-Seeland AG	Anliefervertrag							gem. OR	Wird via Vignetten bezahlt.
Previs - Personalvorsorgestiftung Service Public; Anschlussvereinbarung Nr. 0276	Pensionskasse für das Gemeindepersonal							SWISS GAP	CHF 230'854.75
Pro Juventute: Vereinbarung über die Zustellung von Elternbriefen	Beratung / Information von frischgebackenen Eltern							gem. OR	Beitrag an Elternbriefe: CHF 624.00
SBB CFF FFS: Vertrag über den betrieblichen und baulichen Unterhalt der Station Studen BE	Unterhalt der SBB-Station Studen							gem. Bundesrecht	keine
Schulkommissionen Aegerten, Brügg, Scheuren, Schw adernau, Studen, Worben	Schüleraustausch ohne Erhebung eines Schulgeldes							HRM2 analog den jew eiligen Gemeinden	keine!
Verein Spitex Bürglen: Leistungsvertrag betr. Mahlzeitendienst (keine Mitgliedschaft)	spitalexterne Krankenpflege							gem. OR	Beitrag an Mahlzeitendienst: CHF 2'280.00
Stadt Biel: Vereinbarung über die Aufnahme von Schülerinnen und Schülern mit Wohnsitz Studen in Schulen in der Stadt Biel	Schulbesuch von französischsprachigen Schülern in Biel							HRM2 gem. Gemeinderechnung Biel	keine
Stadt Biel: Gegenseitigkeitsabkommen zur Übernahme von Schulkosten bei Wohnortsw echsel von Schülerinnen und Schüler zw ischen der EG Studen und der EG Biel	Verzicht auf Schulgeld bei Wohnortsw echsel w ährend des Schuljahres							HRM2 gem. Gemeinderechnung Biel	keine
Tiefbauamt Oberingenieurkreis III, Biel: Beleuchtungsvereinbarung	Betrieb-/Unterhalt öffentl. Beleuchtung entlang der Kantonstrasse							HRM2	CHF 7'295.93
Tierschutzverein Biel-Seeland: Vereinbarung zur Lösung von Tierschutzfällen und durch Tiere verursachte Streitigkeiten	Tierschutz / Streitschlichtung							gem. OR	25 % der Hundetaxen- Einnahmen: CHF 8'700.00
Vetro-Swiss: Vertrag Altglas	Altglas-Verwertung							gem. OR	CHF 6'974.90

2557 Studen, 31.12.2023
Pascal Wuillemin

11.6 Gewährleistungsspiegel

Name der Empfängers/ Vertragspartner	Rechtsbeziehung	Angaben zu den gesicherten Leistungen (Art, Betrag, Verfall, Zinsangaben usw.)	Zahlungsströme im Berichtsjahr*	Spezifische zusätzliche Angaben
Privatrechtliche Unternehmen (nach OR/ZGB)				
Previs Vorsorge Ara "B" Immobilien AG	Anschlussvertrag Kaufvertrag	Sanierungspflicht gem. Art. 65 Vorsorgereglement Beseitigung von Bauherrenaltlasten gem. Punkt 5.2.2. des Kaufvertrags	0 0	Deckungsgrad per 31.12.2022: 101.17% Kostenübernahme von max. CHF 50'000.00
Öffentlich-rechtliche Unternehmen (nach Gemeindegesetz)				
Öffentlich-rechtliche Verträge				
Weitere Verpflichtungen (Altlasten, Leasing usw.)				
Gemeindeanteil LA Sozialhilfe	BSIG-Nr. 1/170.511/7.1		Fr. 1'803'663.59	Periodengerechte Abgrenzung nicht zwingend notwendig
Gemeindeanteil LA Ergänzungsleistung	BSIG-Nr. 1/170.511/7.1		Fr. 794'898.00	Periodengerechte Abgrenzung nicht zwingend notwendig
Gemeindeanteil LA FAMZU	BSIG-Nr. 1/170.511/7.1		Fr. 14'126.00	Periodengerechte Abgrenzung nicht zwingend notwendig

* in Zusammenhang mit der Gewährleistungspflicht

2557 Studen, 31.12.2023
Pascal Wuillemin

11.7 Anlagespiegel

11.7.1 Finanzvermögen Sachanlagen

Der Anlagespiegel ist ein Zusammenzug aus der Anlagebuchhaltung (Art. 80e GV). Er soll ein möglichst vollständiges und transparentes Bild über die Anlagegüter liefern. Der Anlagespiegel dokumentiert nicht nur den kumulierten Wert der Anlagen zu Beginn und am Ende der Rechnungsperiode, sondern zeigt auch die Entwicklung respektive die Veränderung der Anlagewerte im Verlaufe des Jahres auf und gibt Auskunft über die Art oder Ursache der Veränderung.

			108 Finanzvermögen Sachanlagen				
			1080	1084	1086	1087	1089
			Grundstücke unüberbaut	Gebäude Finanzvermögen	Mobilien des Finanz- vermögens	Anlagen im Bau Finanzvermögen	Übrige Sachanlagen FV
Anschaffungskosten	Anlagewert	1.1. 2023	8'674'859.75	1'594'040.00	0.00	0.00	0.00
	Zuwachs/ Zugänge	2023					
	Abgänge	2023	1'085'970.00				
	Umgliederungen	2023					
	Anlagewert	31.12.2023	7'588'889.75	1'594'040.00	0.00	0.00	0.00
kumulierte Wertberichtigungen	Stand per	1.1. 2023	278'480.00	-5'460.00	0.00	0.00	0.00
	Wertminderungen	2023					
	Aufwertungen	2023	481'650.00				
	Umgliederungen	2023					
	Stand per	31.12.2023	760'130.00	-5'460.00	0.00	0.00	0.00
Buchwerte	Buchwert netto	31.12.2023	8'349'019.75	1'588'580.00	0.00	0.00	0.00
	davon Anlagen in Leasing	31.12.2023					
	Versicherungswerte	31.12.2023		2'671'855.20			

11.7.2 Sachanlagen Verwaltungsvermögen

			140 Sachanlagen Verwaltungsvermögen								
			1400	1401	1402	1403	1404	1405	1406	1407	1409
			Grundstücke unbebaut	Strassen/ Verkehrswege	Wasserbau	Tiefbauten übrige	Hochbauten	Waldungen/ Alpen	Mobilien	Anlagen im Bau	Übrige Sachanlagen* (ohne 14099)
Anschaffungskosten	Anlagewert	1.1.2023	0.00	1'334'465.05	0.00	267'782.90	5'499'441.20	0.00	632'069.74	0.00	0.00
	Zuwachs/ Zugänge	2023		716.60						301'385.56	
	Abgänge	2023									
	Umgliederungen	2023									
	Anlagewert	31.12.2023	0.00	1'335'181.65	0.00	267'782.90	5'499'441.20	0.00	632'069.74	301'385.56	0.00
kumulierte ordentliche Abschreibungen	Stand per	1.1.2023	0.00	-175'396.50	0.00	-16'008.05	-1'174'949.65	0.00	-239'551.20	0.00	0.00
	Planmässige Abschreibungen	2023		42'053.20		3'347.30	219'411.35		63'162.70		
	Ausserplanmässige Abschreibungen	2023		0.00							
	Wertkorrekturen	2023		0.00							
	Stand per	31.12.2023	0.00	-217'449.70	0.00	-19'355.35	-1'394'361.00	0.00	-302'713.90	0.00	0.00
Buchwerte	Buchwert netto	31.12.2023	0.00	1'117'731.95	0.00	248'427.55	4'105'080.20	0.00	329'355.84	301'385.56	0.00
	davon Anlagen in Leasing	31.12.2023	0.00	0.00	0.00	0.00	0.00	0.00	0.00	0.00	0.00
	Versicherungswerte	31.12.2023					52'570'244.80		9'114'589.00		

* darin nicht enthalten ist das bestehende VW bei Einführung von HRM2:

	01.01.2014	Kumulierte Wertberichtigungen	ausserplanm. Abschreibung	Saldo per 31.12.2023
Allgemeiner Haushalt	14099.01 Fr. 6'264'000.00	14099.99 Fr. 5'055'000.00	Fr. 198'000.00	Fr. 1'011'000.00
Wasserversorgung	14099.1x	14099.91		
Abwasserentsorgung	14099.2x	14099.92		
Total	Fr. 6'264'000.00	Fr. 5'055'000.00	Fr. 198'000.00	Fr. 1'011'000.00

11.7.3 Übriges Verwaltungsvermögen

			142 Immaterielle Anlagen VV			144 Darlehen VV	145 Beteiligungen VV	146 Investitionsbeiträge VV
			1420	1427	1421 & 1429	1441-1447	1452-1456	1460-1469
			Informatik	Immat. Anlagen in Realisierung	übrige immaterielle Anlagen	Darlehen	Beteiligungen	Investitionen
Anschaffungskosten	Anlagewert	1.1. 2023	0.00	294'981.90	15'000.00	200'000.00	279'001.00	2'043'718.35
	Zuwachs/ Zugänge	2023			189'151.70			690'172.85
	Abgänge	2023						
	Umgliederungen	2023		-294'981.90	294'981.90			
	Anlagewert	31.12.2023	0.00	0.00	499'133.60	200'000.00	279'001.00	2'733'891.20
kumulierte ordentliche Abschreibungen	Stand per	1.1.2023	0.00	0.00	-4'500.00	0.00	0.00	-22'286.25
	Planmässige Abschreibungen	2023			28'661.40			13'538.70
	Ausserplanmässige Abschreibungen	2023			88'467.45			
	Wertkorrekturen	2023						
	Stand per	31.12.2023	0.00	0.00	-121'628.85	0.00	0.00	-35'824.95
Buchwerte	Buchwert netto	31.12.2023	0.00	0.00	377'504.75	200'000.00	279'001.00	2'698'066.25
	davon Anlagen in Leasing	31.12.2023						
	Versicherungswerte	31.12.2023						

11.8 Kreditkontrolle

11.8.1 Verpflichtungskredite für Investitionen

Kreditbeschluss		Kredit- summe	Objektbezeichnung	Kumulierte Ausgaben 01.01.2023	Investitions- ausgaben 2023	Kumulierte Ausgaben 31.12.2023	Kumulierte Einnahmen 01.01.2023	Investitions- einnahmen 2023	Kumulierte Einnahmen 31.12.2023	Saldo	Abrech- nungs- datum
Datum	Organ										
30.08.23	GR	50'000.00	0 Allgemeine Verwaltung			0.00			0.00	50'000.00	
		50'000.00	02 Allgemeine Dienste			0.00			0.00	50'000.00	
		50'000.00	022 Allgemeine Dienste, übrige			0.00			0.00	50'000.00	
		50'000.00	0220 Allgemeine Dienste, übrige			0.00			0.00	50'000.00	
		50'000.00	0220.5060.01 O Server Verwaltung							50'000.00	
14.09.20	GR	190'000.00	1 Öffentliche Ordnung und Sicherheit, Verteidigung	202'065.80	716.60	202'782.40	333.85		333.85	-12'782.40	
		190'000.00	11 Öffentliche Sicherheit	202'065.80	716.60	202'782.40	333.85		333.85	-12'782.40	
		190'000.00	112 Verkehrssicherheit	202'065.80	716.60	202'782.40	333.85		333.85	-12'782.40	
		190'000.00	1120 Verkehrssicherheit	202'065.80	716.60	202'782.40	333.85		333.85	-12'782.40	
		190'000.00	1120.5010.01 O Sofortmassnahmen Verkehrssicherheit Schulhaus	202'065.80	716.60	202'782.40	333.85		333.85	-12'782.40	29.06.23
29.06.20	GR	180'000.00	2 Bildung	87'543.20	9'999.85	97'543.05	9'075.60		9'075.60	82'456.95	
		180'000.00	21 Obligatorische Schule	87'543.20	9'999.85	97'543.05	9'075.60		9'075.60	82'456.95	
		180'000.00	217 Schulliegenschaften	87'543.20	9'999.85	97'543.05	9'075.60		9'075.60	82'456.95	
		180'000.00	2170 Schulliegenschaften	87'543.20	9'999.85	97'543.05	9'075.60		9'075.60	82'456.95	
		180'000.00	2170.5290.01 O Entwicklung Schulareal	87'543.20	9'999.85	97'543.05	9'075.60		9'075.60	82'456.95	20.03.24
09.06.21	GR	505'000.00	6 Verkehr	69'391.55	178'712.45	248'104.00			0.00	256'896.00	
		505'000.00	61 Strassenverkehr	69'391.55	178'712.45	248'104.00			0.00	256'896.00	
		505'000.00	615 Gemeindestrassen	69'391.55	178'712.45	248'104.00			0.00	256'896.00	
		200'000.00	6150 Gemeindestrassen			0.00			0.00	200'000.00	
		200'000.00	6150.5060.06 O Kommunalfahrzeug HANSA							200'000.00	
13.06.22	GV	305'000.00	6155 Parkplätze	69'391.55	178'712.45	248'104.00			0.00	56'896.00	
		305'000.00	6155.5010.01 O Erstellung neue Parkordnung	69'391.55	178'712.45	248'104.00				56'896.00	

Kreditbeschluss		Kredit- summe	Objektbezeichnung	Kumulierte Ausgaben 01.01.2023	Investitions- ausgaben 2023	Kumulierte Ausgaben 31.12.2023	Kumulierte Einnahmen 01.01.2023	Investitions- einnahmen 2023	Kumulierte Einnahmen 31.12.2023	Saldo	Abrech- nungs- datum
Datum	Organ										
		1'550'000.00	7 Umweltschutz und Raumordnung	743'700.35	301'824.96	1'045'525.31	35'316.00		35'316.00	504'474.69	
		1'389'000.00	72 Abwasserbeseitigung	596'577.60	301'385.56	897'963.16	35'316.00		35'316.00	491'036.84	
		1'389'000.00	720 Abwasserbeseitigung	596'577.60	301'385.56	897'963.16	35'316.00		35'316.00	491'036.84	
		1'389'000.00	7201 Abwasserbeseitigung [Gemeindebetrieb]	596'577.60	301'385.56	897'963.16	35'316.00		35'316.00	491'036.84	
17.01.07	GV	444'000.00	7201.5032.02 O Kanalisationssanierung Ob der Bahn	268'478.95		268'478.95				175'521.05	
05.12.07	GR	50'000.00	7201.5032.02 T Kanalisationssanierung "Ob der Bahn"								
16.08.22	GV	394'000.00	7201.5032.02 T Kanalisationssanierung "Ob der Bahn"								
	GR	55'000.00	7201.5032.04 O GEP Fremdwasser- und Zustandssanierungen		25'531.93	25'531.93				29'468.07	
05.04.23	GR	330'000.00	7201.5040.01 O Totalsanierung Abwasserhebewerk		275'853.63	275'853.63				54'146.37	20.03.24
	GV	460'000.00	7201.5292.01 O Kanalisationssanierung GEP "Zentrum"	328'098.65		328'098.65	35'316.00		35'316.00	131'901.35	
02.02.11	GR	100'000.00	7201.5292.01 T Kanalisationssanierung GEP "Zentrum"								
20.06.11	GV	360'000.00	7201.5292.01 T Kanalisationssanierung GEP "Zentrum"								
12.12.23	GR	100'000.00	7201.5292.02 O GEP-Überarbeitung							100'000.00	
		161'000.00	79 Raumordnung	147'122.75	439.40	147'562.15			0.00	13'437.85	
		161'000.00	790 Raumordnung	147'122.75	439.40	147'562.15			0.00	13'437.85	
		161'000.00	7900 Raumordnung allgemein	147'122.75	439.40	147'562.15			0.00	13'437.85	
12.08.15	GR	161'000.00	7900.5290.01 O Ortsplanungsrevision	147'122.75	439.40	147'562.15				13'437.85	
21.02.18	GR	20'000.00	7900.5290.01 T Ortsplanungsrevision								
	GR	141'000.00	7900.5290.01 T Ortsplanungsrevision								
		5'250'000.00	9 Finanzen und Steuern	3'330'344.65		3'330'344.65	57'915.45		57'915.45	1'977'570.80	
		5'250'000.00	96 Vermögens- und Schuldenverwaltung	3'330'344.65		3'330'344.65	57'915.45		57'915.45	1'977'570.80	
		5'250'000.00	963 Liegenschaften des Finanzvermögens	3'330'344.65		3'330'344.65	57'915.45		57'915.45	1'977'570.80	
		5'250'000.00	9630 Liegenschaften des Finanzvermögens	3'330'344.65		3'330'344.65	57'915.45		57'915.45	1'977'570.80	

Kreditbeschluss		Kredit- summe	Objektbezeichnung	Kumulierte Ausgaben 01.01.2023	Investitions- ausgaben 2023	Kumulierte Ausgaben 31.12.2023	Kumulierte Einnahmen 01.01.2023	Investitions- einnahmen 2023	Kumulierte Einnahmen 31.12.2023	Saldo	Abrech- nungs- datum
Datum	Organ										
16.06.08	GV	5'250'000.00	9630.5010.01 O Erschliessung Industriezone	3'330'344.65		3'330'344.65	57'915.45		57'915.45	1'977'570.80	
	GV		6150.5010.07 T Erschliessung Industriezone VV	957'222.15		957'222.15	57'915.45		57'915.45	-957'222.15	
	GV		7200.5032.03 T Erschliessung Industriezone	1'328'793.00		1'328'793.00				-1'328'793.00	
	GV		9630.5010.01 T Erschliessung Industriezone	1'044'329.50		1'044'329.50				-1'044'329.50	

11.8.2 Nachkredite (> CHF 5'000.00)

Konto	Bezeichnung	Budget	Rechnung	Nachkredit	Gebunden	Kompetenz GR	Kompetenz GV	-	Datum	Begründung
	Gesamttotal	3'818'333.40	7'281'307.16	3'462'973.76	3'370'676.32	92'297.44				
022	Allgemeine Dienste			15'733.09	8'870.90	6'862.19				
0220.3130.03	Betriebskosten	7'900.00	16'770.90	8'870.90	8'870.90				03.04.2024	Die Verlustscheinbewirtschaftung wird extern durchgeführt. Im Jahr 2023 wurden aufgrund der MwSt.-Änderung die Zwischenabrechnungen erstellt. Die Erträge aus der Verlustscheinbewirtschaftung erfolgen sporadisch in den verschiedenen Funktionen. Zudem ist die Kostenüberschreitung auch auf die Zunahme der Inkassofälle (Betreibungen) zurückzuführen.
0220.3158.01	UH immaterielle Anlagen	52'450.00	59'312.19	6'862.19		6'862.19			01.02.2023	Der Gemeinderat hat im Februar 2023 einen Nachkredit für die Einführung der Gemeinde-App gesprochen. Die wiederkehrenden Kosten waren nicht im Budget vorgesehen. Zudem fielen die allgemeinen Supportkosten leicht höher aus als erwartet.
029	Verwaltungsliegenschaften			48'950.20	48'950.20					
0290.3120.01	Wasser/Abwasser/Kehricht/Strom	23'400.00	33'863.20	10'463.20	10'463.20				03.04.2024	Die Überschreitung ist teilweise auf die Erhöhung der Strompreise zurückzuführen. Zudem entstand während eines Heizunterbruchs (Störung auf der Heizung -> kurzzeitige Umstellung auf Elektrobetrieb) ein Mehrverbrauch.
0290.3144.01	UH Hochbauten	35'200.00	73'687.00	38'487.00	38'487.00				29.06.2023	Die zusätzlichen Kosten entstanden aufgrund der unerwarteten Reparatur des Flachdachs der Gemeindeverwaltung. Der Gemeinderat hat am 29. Juni 2023 den entsprechenden Nachkredit gesprochen. Der Betrag konnte dem Erneuerungsfonds entnommen werden.
140	Allgemeines Rechtswesen			11'533.60	11'533.60					

Konto	Bezeichnung	Budget	Rechnung	Nachkredit	Gebunden	Kompetenz GR	Kompetenz GV	-	Datum	Begründung
1400.3130.01	Gebühren EWK/FK	42'700.00	48'601.70	5'901.70	5'901.70				03.04.2024	Durch die Zunahme der An-/Abmeldungen sind die Gebührenaufwände im Bereich Einwohner- und Fremdenkontrolle sowie bei den Einbürgerungen höher ausgefallen. Im Gegenzug wurden auch auf der Ertragsseite höhere Gebühreneinnahmen verbucht.
1400.3130.03	Dienstleistungen Dritter Bau	18'600.00	24'231.90	5'631.90	5'631.90				03.04.2024	Die rege Bautätigkeit in der Gemeinde hat entsprechend höhere Gebühren im Rahmen der Baubewilligungsverfahren zur Folge. Dies führt wiederum auf der Ertragsseite zu höheren Einnahmen. Allerdings werden diese teilweise auch erst im Folgejahr eingehen.
150	Feuerwehr			8'956.15	8'956.15					
1500.3632.01	WD-Abgaben BASSS	163'000.00	171'956.15	8'956.15	8'956.15				03.04.2024	Die Feuerwehrdienstersatzabgaben werden nach Abzug der Forderungsverluste an die Gemeinde Brügg (Sitzgemeinde Regio BASSS) weitergeleitet. Die Feuerwehrersatzabgaben sind höher als budgetiert ausgefallen, was dementsprechend auch zu einer höherer Weiterleitung führte.
211	Eingangsstufe			49'735.80	49'735.80					
2110.3611.61	Lehrerbesoldung KG VMR		49'735.80	49'735.80	49'735.80				03.04.2024	Die Lehrerbesoldung VMR (besondere Massnahmen) war für sämtliche Zyklen im Konto 2120.3611.61 budgetiert worden. Effektiv verbuchte man die Rechnung stufengerecht. Insgesamt sind die Kosten für die Lehrerbesoldung im Bereich VMR rund CHF 75'000.00 tiefer ausgefallen als budgetiert.
213	Oberstufe			609'623.30	609'623.30					
2130.3611.01	Quarta: Betriebs- / Infrastrukturkosten / Lehrergehälter	25'150.00	57'454.50	32'304.50	32'304.50				03.04.2024	Bei der Budgetierung der Schulkosten der Quarta (Gymnasium), ging man von einer tieferen Anzahl Schüler/innen aus. Effektiv besuchten mehr Schüler/innen die Quarta, was zu höheren Schulkosten führte.

Konto	Bezeichnung	Budget	Rechnung	Nachkredit	Gebunden	Kompetenz GR	Kompetenz GV	-	Datum	Begründung
2130.3611.60	Lehrerbesoldung Sekl	1'184'100.00	1'563'702.85	379'602.85	379'602.85				03.04.2024	Die gestiegene Schülerzahl sowie die erhöhten Volzeiteinheiten haben zu Mehrkosten in Höhe von etwa CHF 380'000.00 geführt. Jedoch erhielt die Gemeinde im Gegenzug auch eine höhere Rückerstattung an Schülerbeiträgen vom Kanton.
2130.3611.61	Lehrerbesoldung VMR	19'800.00	217'515.95	197'715.95	197'715.95				03.04.2024	Die Lehrerbesoldung VMR (besondere Massnahmen) war für sämtliche Zyklen im Konto 2120.3611.61 budgetiert worden. Effektiv verbuchte man die Rechnung stufengerecht. Insgesamt sind die Kosten für die Lehrerbesoldung im Bereich VMR rund CHF 75'000.00 tiefer ausgefallen als budgetiert.
217	Schulliegenschaften			118'587.75	118'587.75					
2170.3144.04	Rep. Vandalismus Schulliegenschaften	5'000.00	35'120.30	30'120.30	30'120.30				03.04.2024	Vandalismusschäden sind kaum budgetierbar. Im Jahr 2023 traten mehrere Vandalismusschäden auf, wobei der Brand einer Toilette in der Liegenschaft Längackerweg 21 den größten Sachschaden verursachte. Die Versicherungen haben uns jedoch Leistungen in Höhe von CHF 32'832.15 erstattet.
2170.3320.91	Ausserpl. Abschreibungen übr. immaterielle Anlagen		88'467.45	88'467.45	88'467.45				03.04.2024	Dies resultiert aus der Ablehnung der beiden Planungskredite für den Neubau der Dreifachturnhalle und des neuen Schulgebäudes mit integrierter Tagesschule. Die bereits entstandenen Kosten von CHF 88'467.45 mussten im Jahr 2023 außerplanmäßig abgeschrieben werden.
218	Tagesbetreuung			175'738.11	175'738.11					
2180.3010.01	Löhne Tagesschule	205'000.00	346'302.20	141'302.20	141'302.20				03.04.2024	Ein Teil der Mehrkosten resultiert aus der signifikanten Zunahme der Betreuungsstunden mit erhöhtem Betreuungsaufwand. Zudem wurden seit August 2022 die Lohnkosten der Tagesschulleitung direkt im Lohnaufwand verbucht. Im Gegenzug blieb das Konto «Lehrerbesoldung Tagesschule» im Jahr 2023 unverbucht.

Konto	Bezeichnung	Budget	Rechnung	Nachkredit	Gebunden	Kompetenz GR	Kompetenz GV		Datum	Begründung
2180.3050.01	AG-Beiträge AHV/IV/EO/ALV	13'270.00	20'992.20	7'722.20	7'722.20				03.04.2024	Die höheren Löhne im Bereich der Tagesschule führten dementsprechend auch zu erhöhten Arbeitgeberbeiträgen für die Sozialversicherungen.
2180.3052.01	AG-Beiträge Pensionskasse	13'380.00	24'064.05	10'684.05	10'684.05				03.04.2024	Die höheren Löhne im Bereich der Tagesschule führten dementsprechend auch zu erhöhten Arbeitgeberbeiträgen in die Pensionskasse.
2180.3105.01	Lebensmittel/Haushaltsartikel	75'000.00	91'029.66	16'029.66	16'029.66				03.04.2024	Im Jahr 2023 wurden seitens der Eltern mehr Module mit Verpflegung (Morgenessen, Mittagessen, Zvieri) angemeldet. Da für jedes Schuljahr eine neue Anmeldung bei der Tagesschule eingereicht werden muss, können die Module jährlich variieren. Auf der Ertragsseite konnten daher ebenfalls mehr Gebühren für Verpflegungen fakturiert werden.
219	Obligatorische Schule			58'933.65	8'055.25	50'878.40				
2190.3010.01	Lohn Schulverwaltung	97'480.00	108'767.55	11'287.55		11'287.55			03.04.2024	Ein Teil der Mehrkosten begründet sich in der Bildung von Rückstellungen für nicht bezogene Ferien- und Gleitzeitguthaben. Weiter hat der Gemeinderat beschlossen, ein Teil der Überzeit des Schulsekretariats auszubezahlen.
2190.3611.01	Lehrerbesoldung Schulverwaltung	32'900.00	67'281.70	34'381.70		34'381.70			29.06.2023	Der Gemeinderat hat beschlossen, die Stelle "Abteilungsleitung Bildung" befristet um 10% zu erhöhen. Zusätzlich wurden der Schulleitung Überstunden ausbezahlt. Der Nachkredit wurde am 29.06.2023 vom Gemeinderat genehmigt.
2193.3130.01	Schulanlässe	4'500.00	9'709.15	5'209.15		5'209.15			03.04.2024	Die Schulanlässe wurden Brutto verbucht, daher ist der Aufwand höher ausgefallen als budgetiert. Im Gegenzug sind auch die Beiträge des Kantons (Kulturgutscheine) in diesem Verhältnis höher ausgefallen.
2195.3170.01	Schülertransporte Aegerten-Studen	17'000.00	25'055.25	8'055.25	8'055.25				03.04.2024	Die höheren Schülerzahlen (aus Aegerten) in der Tagesschule verursachten entsprechend auch Mehrkosten im Bereich der Schülertransporte.
329	Kultur			13'992.50		13'992.50				

Konto	Bezeichnung	Budget	Rechnung	Nachkredit	Gebunden	Kompetenz GR	Kompetenz GV		Datum	Begründung
3290.3132.01	Honorarkosten / Externe Beratungen		13'992.50	13'992.50		13'992.50			13.09.2023	Nach der Vorstellung der Resultate aus der 1. Etappe des Projekts "Zusammenleben in Studen", hat der Gemeinderat am 13. September 2023 einen Nachkredit von CHF 11'200.00 für die Weiterführung (2. Etappe) gesprochen.
341	Sport			153'359.35	153'359.35					
3411.3120.01	Wasser/Abwasser/Kehricht/Strom	19'700.00	142'459.35	122'759.35	122'759.35				16.08.2023	Am 21. Juni 2023 hat die BKW Energie AG die Gemeinde Studen informiert, dass in Vergangenheit der Strom der Liegenschaft Längackerweg 15 nicht korrekt fakturiert wurde. Bei der Installation im Jahr 2014 wurde ein Stromwandler mit dem Faktor 3 verbaut. Bei der Rechnungsstellung der BKW Energie AG ging die Aufrechnung vergessen, so dass die Stromkosten zu tief fakturiert wurden. Der Betrag für die Nachfakturierung (letzte 5 Jahre) belief sich auf CHF 109'664.55. Zudem fielen die Stromkosten des Jahre 2023 aufgrund der gestiegenen Strompreise höher aus als budgetiert.
3411.3910.01	Int. Verrechn. Dienstleistungen	25'400.00	56'000.00	30'600.00	30'600.00				03.04.2024	Die Hauswarte haben mehr Stunden für die Mehrzweckanlage aufgewendet. Demnach ist auch der intern verrechnete Betrag höher. Die interne Verrechnung hat keinen Einfluss auf das Rechnungsergebnis.
615	Gemeindestrassen			7'493.65	7'493.65					
6150.3151.01	UH Apparate/Maschinen/Geräte	14'000.00	21'493.65	7'493.65	7'493.65				03.04.2024	Die Mehrkosten resultieren aus unvorhergesehenen Unterhaltskosten bei den Fahrzeugen des Werkhofs.
629	Öffentlicher Verkehr			8'467.00	8'467.00					
6291.3631.01	Lastenausgleich öff. Verkehr	381'200.00	389'667.00	8'467.00	8'467.00				03.04.2024	Die Mehrkosten sind auf die höhere Einwohnerzahl sowie die veränderten Pro-Kopf-Beiträge zurückzuführen.
720	Abwasserentsorgung			65'826.45	51'625.95	14'200.50				

Konto	Bezeichnung	Budget	Rechnung	Nachkredit	Gebunden	Kompetenz GR	Kompetenz GV		Datum	Begründung
7201.3132.02	Honorare / Externe Beratungen		8'200.50	8'200.50		8'200.50			01.02.2023	Im Rahmen der Erarbeitung des neuen Abwasserreglements hat der Gemeinderat am 1. Februar 2023 einen Nachkredit von CHF 10'000.00 für eine externe Begleitung gesprochen.
7201.3510.50	Einlage SF WE Anschl.gebühren	60'000.00	98'526.60	38'526.60	38'526.60				03.04.2024	Die Kanalisations-Anschlussgebühren sind CHF 38'852.60 höher ausgefallen. Folglich ist auch die Einlage in die SF Werterhalt höher.
7201.3612.02	Verrechnung z.G. Verwaltung	53'800.00	59'800.00	6'000.00		6'000.00			03.04.2024	Seitens Verwaltung wurden die Stunden für die Arbeiten im Zusammenhang mit dem Abwasser angepasst. Die Mehrstunden führten zu einer höheren internen Verrechnung z.L. der Spezialfinanzierung Abwasser.
7201.3632.01	Betriebsbeitrag ARO Orpund	314'450.00	321'139.00	6'689.00	6'689.00				03.04.2024	Der Betriebsbeitrag des Abwasserverbandes ARO Orpund ist höher ausgefallen als während der Budgetphase kommuniziert. Die Mehrkosten sind gem. ARO Orpund auf höhere Beiträge in den Abwasserfonds zurückzuführen.
7201.3660.22	Planm. Abschr. Investitionsbeiträge an Gemeindeverbände	7'128.35	13'538.70	6'410.35	6'410.35				03.04.2024	Die Abschreibungen sind infolge des Abschlusses einiger Projekte bei ARO Orpund höher ausgefallen. Aufgrund der Entnahme aus dem Werterhalt sind diese für die Spezialfinanzierung erfolgsneutral.
730	Abfall			6'363.85		6'363.85				
7301.3132.01	Honorare / Externe Beratungen		6'363.85	6'363.85		6'363.85			16.05.2023	Am 16. Mai 2023 hat der Gemeinderat für die externe Unterstützung bei der Planung der neuen Sammelstelle sowie bei der Erarbeitung des neuen Abfallreglements einen Nachkredit von CHF 8'770.00 gesprochen.
910	Steuern			107'683.40	107'683.40					
9100.3180.01	Wertber. gef. Steuerguthaben	1'100.00	34'771.05	33'671.05	33'671.05				03.04.2024	Einerseits werden durch die Einzelfallbetrachtung gefährdete Steuerguthaben herausgefiltert. Auf den restlichen Steuerguthaben wird eine Pauschle von 5% ebenfalls als gefährdet betrachtet.

Konto	Bezeichnung	Budget	Rechnung	Nachkredit	Gebunden	Kompetenz GR	Kompetenz GV		Datum	Begründung
9100.3181.01	Forderungsverluste allg. Gemeindesteuern	115'000.00	189'012.35	74'012.35	74'012.35				03.04.2024	Die Budgetierung erfolgt jeweils anhand von Durchschnittswerten aus den Vorjahren. Die effektiven Forderungsverluste variieren von Jahr zu Jahr. Wir entnehmen diese jeweils der Ertragsabrechnung der kantonalen Steuerverwaltung.
930	Finanz- und Lastenausgleich			5'334.00	5'334.00					
9300.3621.60	Lastenausgleich neue Aufgabenteilung	637'700.00	643'034.00	5'334.00	5'334.00				03.04.2024	Während der Budgetphase wurde die mittlere Einwohnerzahl auf 3462 geschätzt. Tatsächlich betrug sie jedoch 3492 (+30). Der Pro-Kopf-Anteil entsprach dem kommunizierten Wert von CHF 184.14. Die zusätzlichen Kosten sind somit auf die Zunahme der Einwohnerzahl zurückzuführen.
961	Zinsen			62'207.93	62'207.93					
9610.3401.01	Zinsen auf kurzfristigen Schulden		26'384.73	26'384.73	26'384.73				03.04.2024	Dies ist auf die gestiegenen Zinsen zurückzuführen, die dazu führten, dass bestehende Darlehen zu höheren Zinssätzen verlängert werden mussten.
9610.3406.01	Zinsen auf mittel- und langfristigen Schulden	85'580.00	121'403.20	35'823.20	35'823.20				03.04.2024	Dies ist auf die gestiegenen Zinsen zurückzuführen, die dazu führten, dass bestehende Darlehen zu höheren Zinssätzen verlängert werden mussten.
963	Liegenschaften des Finanzvermögens			32'191.30	32'191.30					
9630.3940.01	Int. Verrechnung kalk. Zinsen	67'445.05	99'636.35	32'191.30	32'191.30				03.04.2024	Die Anpassung der kalkulatorischen Zinsen erfolgte aufgrund von Veränderungen der Liegenschaftswerte im Finanzvermögen. Diese Anpassung stellt jedoch lediglich eine interne Verrechnung zwischen den Funktionen 9630 (Belastung) und 9610 (Gutschrift) dar und hat keinen Einfluss auf das Ergebnis.
999	Abschluss			1'902'262.68	1'902'262.68					
9990.9000.01	Ertragsüberschuss Erfolgsrechnung		1'902'262.68	1'902'262.68	1'902'262.68				03.04.2024	Ertragsüberschuss (wird systembedingt angezeigt)

11.9 Zusätzliche Angaben

11.9.1 Wiederbeschaffungswerte Abwasser

Wiederbeschaffungswert, Werterhaltungskosten und Einlage in die Spezialfinanzierung Werterhalt für die kommunalen Abwasseranlagen und gegebenenfalls den Gemeindeanteil an den regionalen Anlagen ¹

Rechnungsjahr: 2023

Gemeinde: Studen

Kontaktperson: Pascal Wuillemin

Telefon: 032 374 40 91

E-Mail: pascal.wuillemin@studen.ch

Datengrundlagen AWA Aktualisierungsjahr: Okt 18
 Gemeinde Anlagenbuchhaltung Jan 17

Datengrundlagen AWA Okt 18
 Verband Anlagenbuchhaltung 2006

	① Wieder- beschaffungswert in Fr.	② Nutzungsdauer in Jahren	③ Erneuerungsrate in % (100/②)	④ Werterhaltungskosten in Fr./a (①*③)	⑤ Einlage- satz ² %	⑥ Einlage in die Spezialfinanzierung in Fr./a (④*⑤)
1. Gemeindeanlagen						
1.1 Kanalisationen	17'042'950	80	1.25%	213'037	60%	127'822
1.2 Spezialbauwerke	800'000	50	2.00%	16'000	60%	9'600
1.3 Abwasserreinigungsanlagen		33	3.00%	-		-
Total 1 (1.1 - 1.3) bzw. mittlerer Einlagesatz (Spalte ⑤)	17'842'950			229'037	60%	137'422
2. Gemeindeanteil an regionalen Anlagen ³						
2.1 Kanalisationen	5'502'088	80	1.25%	68'776	60%	41'266
2.2 Spezialbauwerke	3'091'439	50	2.00%	61'829	60%	37'097
2.3 Abwasserreinigungsanlagen	3'876'600	33	3.00%	116'298	60%	69'779
Total 2 (2.1 - 2.3) bzw. mittlerer Einlagesatz (Spalte ⑤)	12'470'127			246'903	60%	148'142
Total 1 + 2 bzw. mittlerer Einlagesatz (Spalte ⑤)	30'313'077			475'940	60%	285'564
Einmalige Anschlussgebühren, an Einlage angerechnet ⁴						98'527
Einlage Spezialfinanzierung abzüglich Anschlussgebühren						187'037
⑦ Stand Verwaltungsvermögen	255'122	in Prozent von ①: (100*⑦/①)		0.8%	Höchstens Fr. 200 / EW ⁵	
⑧ Stand Spezialfinanzierung Werterhalt	5'359'488	in Prozent von ①: (100*⑧/①)		17.7%	EW ⁶	3'537
					Fr./EW	81

Bemerkungen:

Datum: Studen, 31.12.2023

Unterschrift:

Finanzverwaltung Studen
 Hauptstrasse 61
 2557 Studen
 Tel. 032 374 40 90

¹ Diese Blatt ist Bestandteil der Jahresrechnung. Eine Kopie senden Sie bitte an das AWA:

ae.awa@bve.be.ch

² Die Einlage in die Spezialfinanzierung muss mindestens 60% betragen, solange der Bestand der SF Werterhalt nicht mehr als 25% des Wiederbeschaffungswertes beträgt.

³ Daten des Teils 2 nur dann angeben, wenn der Verband die Einlage in die Spezialfinanzierung nicht selber vornimmt. (Anteil gemäss Kostenverteiler Verband).

⁴ Die einmaligen Anschlussgebühren dürfen an die jährliche Einlage in die Spezialfinanzierung Werterhalt angerechnet werden.

⁵ Gemäss Artikel 32, Absatz 4 KGV ist die Einlage in die Spezialfinanzierung auf jährlich Fr. 200 (Gemeinde und Region) pro Einwohnerwert beschränkt.

⁶ Einwohnerwert (EW): Gemäss Artikel 36g KGV.

11.9.2 Detailauszug aus der Anlagebuchhaltung

Kontogr. / Nr.	Kontobezeichnung	Bezeichnung	ND	RND	Anschaffungswerte					Kumulierte Abschreibungen					Buchwert	Buchwert	
					01.01.2023	Zugang	Abgang	Übrige Bewegungen	31.12.2023	01.01.2023	Ord. Abschr.	Zus. Abschr.	Abgänge	Übrige Bewegungen	31.12.2023	01.01.2023	31.12.2023
10800	Grundstücke FV				6'479'562.00	472'608.00	1'183'248.00	0.00	5'768'922.00	0.00	0.00	0.00	0.00	0.00	0.00	6'479'562.00	5'768'922.00
10800.01	Grundstücke FV gemäss sep. Lis	1008 Land Oberdorf	0.	0.	72'000.00	0.00	0.00	0.00	72'000.00	0.00	0.00	0.00	0.00	0.00	0.00	72'000.00	72'000.00
10800.01	Grundstücke FV gemäss sep. Lis	107 Land Hauptstr. 25 (Familiengärten Seilerweg)	0.	0.	639'600.00	0.00	0.00	0.00	639'600.00	0.00	0.00	0.00	0.00	0.00	0.00	639'600.00	639'600.00
10800.01	Grundstücke FV gemäss sep. Lis	11 Industrieland "Studen / Giessenweg"	0.	0.	1'047'528.00	135'720.00	1'183'248.00	0.00	0.00	0.00	0.00	0.00	0.00	0.00	0.00	1'047'528.00	0.00
10800.01	Grundstücke FV gemäss sep. Lis	1134 Industrieland (Kaufrecht z.G. Ecoreal)	0.	0.	513'660.00	0.00	0.00	0.00	513'660.00	0.00	0.00	0.00	0.00	0.00	0.00	513'660.00	513'660.00
10800.01	Grundstücke FV gemäss sep. Lis	198 Land Schafftenholzweg Heuji	0.	0.	4'620.00	0.00	0.00	0.00	4'620.00	0.00	0.00	0.00	0.00	0.00	0.00	4'620.00	4'620.00
10800.01	Grundstücke FV gemäss sep. Lis	325 Land Thüler "uf dr Weid" (Industriestrasse)	0.	0.	1'271'340.00	0.00	0.00	0.00	1'271'340.00	0.00	0.00	0.00	0.00	0.00	0.00	1'271'340.00	1'271'340.00
10800.01	Grundstücke FV gemäss sep. Lis	550 Landreserve Heuji	0.	0.	1'500'000.00	4'248.00	0.00	0.00	1'504'248.00	0.00	0.00	0.00	0.00	0.00	0.00	1'500'000.00	1'504'248.00
10800.01	Grundstücke FV gemäss sep. Lis	624 Land Hauptstrasse (Familiengärten Birkenweg)	0.	0.	504'350.00	0.00	0.00	0.00	504'350.00	0.00	0.00	0.00	0.00	0.00	0.00	504'350.00	504'350.00
10800.01	Grundstücke FV gemäss sep. Lis	743 Bütigenstrasse Pachtland	0.	0.	76'566.00	0.00	0.00	0.00	76'566.00	0.00	0.00	0.00	0.00	0.00	0.00	76'566.00	76'566.00
10800.01	Grundstücke FV gemäss sep. Lis	743 Grienweg (Klubhaus/Parkplatz)	25.	0.	128'660.00	0.00	0.00	0.00	128'660.00	0.00	0.00	0.00	0.00	0.00	0.00	128'660.00	128'660.00
10800.01	Grundstücke FV gemäss sep. Lis	744 Parkplatz Studengrien	0.	0.	711'480.00	332'640.00	0.00	0.00	1'044'120.00	0.00	0.00	0.00	0.00	0.00	0.00	711'480.00	1'044'120.00
10800.01	Grundstücke FV gemäss sep. Lis	808 Land Zihlweg (Familiengärten Hurmattweg)	0.	0.	770.00	0.00	0.00	0.00	770.00	0.00	0.00	0.00	0.00	0.00	0.00	770.00	770.00
10800.01	Grundstücke FV gemäss sep. Lis	822 Land Untersack	0.	0.	6'524.00	0.00	0.00	0.00	6'524.00	0.00	0.00	0.00	0.00	0.00	0.00	6'524.00	6'524.00
10800.01	Grundstücke FV gemäss sep. Lis	939 Längackerweg Pachtland	0.	0.	2'464.00	0.00	0.00	0.00	2'464.00	0.00	0.00	0.00	0.00	0.00	0.00	2'464.00	2'464.00
10801	Grundstücke FV mit Baurechten				2'473'777.75	106'320.00	0.00	0.00	2'580'097.75	0.00	0.00	0.00	0.00	0.00	0.00	2'473'777.75	2'580'097.75
10801.01	TEV - BR Nr. 1022	1022 Längacker (Teil v. Parz. 736), Baurecht z.G. Nestw arme Kinderbetreuung Studen	0.	0.	38'977.75	0.00	0.00	0.00	38'977.75	0.00	0.00	0.00	0.00	0.00	0.00	38'977.75	38'977.75
10801.02	Opel - BR Nr. 447	447 Dammweg (Parz. 740) Baurecht z.G. Cotra Autotransport AG	0.	0.	0.00	0.00	0.00	0.00	0.00	0.00	0.00	0.00	0.00	0.00	0.00	0.00	0.00
10801.04	Hismec GmbH - BR Nr. 1144	1144 Gewerbestrasse (Teil v. Parz. 11) Baurecht z.G. HISMEC GmbH	0.	0.	377'040.00	106'320.00	0.00	0.00	483'360.00	0.00	0.00	0.00	0.00	0.00	0.00	377'040.00	483'360.00
10801.05	Meyer Sintermetall AG - BR Nr.	1151 Industriestrasse (Teil v. Parz. 325) Baurecht z.G. Meyer Sintermetall AG	0.	0.	2'057'760.00	0.00	0.00	0.00	2'057'760.00	0.00	0.00	0.00	0.00	0.00	0.00	2'057'760.00	2'057'760.00
10840	Gebäude FV				1'588'580.00	0.00	0.00	0.00	1'588'580.00	0.00	0.00	0.00	0.00	0.00	0.00	1'588'580.00	1'588'580.00
10840.01	Liegenschaften FV gemäss sep.	843-3 STWE Studio 1. OG Hauptstr. 61	25.	0.	176'526.00	0.00	0.00	0.00	176'526.00	0.00	0.00	0.00	0.00	0.00	0.00	176'526.00	176'526.00
10840.01	Liegenschaften FV gemäss sep.	843-4 STWE 4 1/2 Zi-Wg 2. OG Hauptstr. 61	25.	0.	409'332.00	0.00	0.00	0.00	409'332.00	0.00	0.00	0.00	0.00	0.00	0.00	409'332.00	409'332.00
10840.01	Liegenschaften FV gemäss sep.	843-5 STWE 4 Zi-Wg 2. OG Hauptstr. 61	25.	0.	407'722.00	0.00	0.00	0.00	407'722.00	0.00	0.00	0.00	0.00	0.00	0.00	407'722.00	407'722.00
10840.01	Liegenschaften FV gemäss sep.	849 Wohnhaus "Alte Apotheke", Hauptstr. 59	25.	0.	595'000.00	0.00	0.00	0.00	595'000.00	0.00	0.00	0.00	0.00	0.00	0.00	595'000.00	595'000.00

Kontengr. / Nr.	Kontobezeichnung	Bezeichnung	ND	RND	Anschaffungswerte					Kumulierte Abschreibungen					Buchwert	Buchwert	
					01.01.2023	Zugang	Abgang	Übrige Bewegungen	31.12.2023	01.01.2023	Ord. Abschr.	Zus. Abschr.	Abgänge	Übrige Bewegungen	31.12.2023	01.01.2023	31.12.2023
14010	Allgemeiner Haushalt				1'334'465.05	716.60	0.00	0.00	1'335'181.65	175'396.50	42'053.20	0.00	0.00	0.00	217'449.70	1'159'068.55	1'117'731.95
14010.01	Gemeindestrassen	Erschliessung Industriezone - Strassen - Ausbau Giessenweg 2017	40.	34.	291'420.45	0.00	0.00	0.00	291'420.45	43'713.00	7'285.50	0.00	0.00	0.00	50'998.50	247'707.45	240'421.95
14010.01	Gemeindestrassen	Grabenstrasse - Sanierung 2018	40.	37.	196'012.15	0.00	0.00	0.00	196'012.15	14'700.90	4'900.30	0.00	0.00	0.00	19'601.20	181'311.25	176'410.95
14010.01	Gemeindestrassen	Mattenweg - Sanierung 2020	40.	37.	209'069.05	0.00	0.00	0.00	209'069.05	15'680.20	5'226.75	0.00	0.00	0.00	20'906.95	193'388.85	188'162.10
14010.01	Gemeindestrassen	Sellenweg / Schwadernastrasse Sanierung 2020	40.	37.	133'840.75	0.00	0.00	0.00	133'840.75	10'038.00	3'346.00	0.00	0.00	0.00	13'384.00	123'802.75	120'456.75
14010.05	Sanierung Gemeindestrassen	Aareweg/Querweg Sanierung 2017	40.	34.	51'678.85	0.00	0.00	0.00	51'678.85	7'751.70	1'292.00	0.00	0.00	0.00	9'043.70	43'927.15	42'635.15
14010.05	Sanierung Gemeindestrassen	Schwadernastrasse - Sanierung Deckbelag 2015	40.	32.	107'364.30	0.00	0.00	0.00	107'364.30	21'472.80	2'684.10	0.00	0.00	0.00	24'156.90	85'891.50	83'207.40
14010.07	Strassenanlagen/-beleuchtung	Sofortmassnahmen Verkehrssicherheit Schulareal	20.	18.	201'731.95	716.60	0.00	0.00	202'448.55	19'727.90	10'151.15	0.00	0.00	0.00	29'879.05	182'004.05	172'569.50
14010.07	Strassenanlagen/-beleuchtung	Strassenbeleuchtung; Ersatz Beleuchtungskörper; Etappe 2017	20.	14.	49'719.65	0.00	0.00	0.00	49'719.65	14'916.00	2'486.00	0.00	0.00	0.00	17'402.00	34'803.65	32'317.65
14010.07	Strassenanlagen/-beleuchtung	Strassenbeleuchtung; Ersatz Beleuchtungskörper; Etappe 2018	20.	15.	53'738.20	0.00	0.00	0.00	53'738.20	13'434.50	2'686.90	0.00	0.00	0.00	16'121.40	40'303.70	37'616.80
14010.07	Strassenanlagen/-beleuchtung	Strassenbeleuchtung; Ersatz Beleuchtungskörper; Etappe 2016	20.	13.	39'889.70	0.00	0.00	0.00	39'889.70	13'961.50	1'994.50	0.00	0.00	0.00	15'956.00	25'928.20	23'933.70
14032	Abwasserbeseitigung				267'782.90	0.00	0.00	0.00	267'782.90	16'008.05	3'347.30	0.00	0.00	0.00	19'355.35	251'774.85	248'427.55
14032.01	Kanalisation	Kanalisationssan. nach GEP "Unterdorf"	80.	76.	147'740.60	0.00	0.00	0.00	147'740.60	7'387.00	1'846.75	0.00	0.00	0.00	9'233.75	140'353.60	138'506.85
14032.01	Kanalisation	Kanalisationssanierung GEP "Zentrum" 2011-20??; Etappe 2014	80.	71.	64'226.55	0.00	0.00	0.00	64'226.55	7'225.65	802.85	0.00	0.00	0.00	8'028.50	57'000.90	56'198.05
14032.01	Kanalisation	Kanalisationssanierung GEP "Zentrum" 2015 - 2021	80.	78.	55'815.75	0.00	0.00	0.00	55'815.75	1'395.40	697.70	0.00	0.00	0.00	2'093.10	54'420.35	53'722.65
14040	Allgemeiner Haushalt				5'499'441.20	0.00	0.00	0.00	5'499'441.20	1'174'949.65	219'411.35	0.00	0.00	0.00	1'394'361.00	4'324'491.55	4'105'080.20
14040.01	Längacker - Kindergarten	Kindergarten Längackern - Neubau 2014-2015	25.	17.	2'513'067.95	0.00	0.00	0.00	2'513'067.95	804'181.65	100'522.70	0.00	0.00	0.00	904'704.35	1'708'886.30	1'608'363.60
14040.01	Längacker - Kindergarten	Kindergarten Längackern - Projektierung Neubau 2014-15	25.	16.	31'781.35	0.00	0.00	0.00	31'781.35	11'441.25	1'271.25	0.00	0.00	0.00	12'712.50	20'340.10	19'068.85
14040.02	Längacker - Schulhausbauten	Initialkosten Eine Schule - Umbau Schulzimmer in SL-Büro	25.	22.	94'522.50	0.00	0.00	0.00	94'522.50	11'342.70	3'780.90	0.00	0.00	0.00	15'123.60	83'179.80	79'398.90
14040.02	Längacker - Schulhausbauten	Längackern: Erstellung prov. Schulraum 2019-2020	25.	22.	2'308'792.00	0.00	0.00	0.00	2'308'792.00	275'000.35	92'445.10	0.00	0.00	0.00	367'445.45	2'033'791.65	1'941'346.55
14040.02	Längacker - Schulhausbauten	Schulhaus Pavillon Längackern : Bauliche Anpassung für Tagesschule 2016-2017	25.	19.	80'733.75	0.00	0.00	0.00	80'733.75	19'376.10	3'229.35	0.00	0.00	0.00	22'605.45	61'357.65	58'128.30
14040.03	Längacker - Turnhalle/MZH	Längackern: Turnhalle/MZH - Fassadensanierung/Fensterleibungen 2017	25.	19.	71'567.50	0.00	0.00	0.00	71'567.50	17'176.20	2'862.70	0.00	0.00	0.00	20'038.90	54'391.30	51'528.60
14040.03	Längacker - Turnhalle/MZH	Turnhalle oben: Ersatz Boden 2015	25.	17.	54'267.40	0.00	0.00	0.00	54'267.40	17'365.60	2'170.70	0.00	0.00	0.00	19'536.30	36'901.80	34'731.10
14040.06	Gemeindehaus Hauptstr. 61	Hauptstr. 61: Ersatz Dachrand Werkzeit 2018-19	33.33	29.33	65'968.75	0.00	0.00	0.00	65'968.75	7'916.20	1'979.05	0.00	0.00	0.00	9'895.25	58'052.55	56'073.50
14040.07	Längacker - Gebäude Frühe Förd	Gebäude Frühe Förderung	25.	24.	278'740.00	0.00	0.00	0.00	278'740.00	11'149.60	11'149.60	0.00	0.00	0.00	22'299.20	267'590.40	256'440.80

Kontengr. / Nr.	Kontobezeichnung	Bezeichnung	ND	RND	Anschaffungswerte					Kumulierte Abschreibungen					Buchwert	Buchwert	
					01.01.2023	Zugang	Abgang	Übrige Bewegungen	31.12.2023	01.01.2023	Ord. Abschr.	Zus. Abschr.	Abgänge	Übrige Bewegungen	31.12.2023	01.01.2023	31.12.2023
14060	Allgemeiner Haushalt				632'069.74	0.00	0.00	0.00	632'069.74	239'551.20	63'162.70	0.00	0.00	0.00	302'713.90	392'518.54	329'355.84
14060.01	Kugelfang	Kugelfang Neuanschaffung 2015	10.	2.	37'730.65	0.00	0.00	0.00	37'730.65	30'184.50	3'773.10	0.00	0.00	0.00	33'957.60	7'546.15	3'773.05
14060.02	Büromobiliar	Aktenablage/Archiv-Reorganisation Abplanalp 2017: Teil: Büromobiliar	10.	4.	44'520.00	0.00	0.00	0.00	44'520.00	26'712.00	4'452.00	0.00	0.00	0.00	31'164.00	17'808.00	13'356.00
14060.03	Fahrzeuge / Maschinen / Geräte	Ersatz Grillo (grosser Rasenmäher) 2018	10.	5.	32'562.80	0.00	0.00	0.00	32'562.80	16'281.45	3'256.25	0.00	0.00	0.00	19'537.70	16'281.35	13'025.10
14060.03	Fahrzeuge / Maschinen / Geräte	Ersatz Hako Wischmaschine 2018	10.	5.	69'652.85	0.00	0.00	0.00	69'652.85	34'826.50	6'965.25	0.00	0.00	0.00	41'791.75	34'826.35	27'861.10
14060.03	Fahrzeuge / Maschinen / Geräte	Salzstreuer (AEBI) 2018	10.	5.	32'379.35	0.00	0.00	0.00	32'379.35	16'189.70	3'237.95	0.00	0.00	0.00	19'427.65	16'189.65	12'951.70
14060.03	Fahrzeuge / Maschinen / Geräte	Verwaltungsgebäude: Ersatz Heizung 2019	10.	7.	37'323.76	0.00	0.00	0.00	37'323.76	11'197.15	3'732.35	0.00	0.00	0.00	14'929.50	26'126.61	22'394.26
14060.04	Schulmobiliar	Längackern: Erstellung prov. Schulraum - Ausstattung	10.	7.	180'422.13	0.00	0.00	0.00	180'422.13	54'436.20	17'998.00	0.00	0.00	0.00	72'434.20	125'985.93	107'987.93
14060.04	Schulmobiliar	Mobiliar Schulhaus Studen Hauptstrasse	10.	9.	81'707.20	0.00	0.00	0.00	81'707.20	8'170.70	8'170.70	0.00	0.00	0.00	16'341.40	73'536.50	65'365.80
14060.04	Schulmobiliar	Mobiliar Schulzimmer Aegerten 2018	10.	5.	40'609.75	0.00	0.00	0.00	40'609.75	20'304.90	4'060.95	0.00	0.00	0.00	24'365.85	20'304.85	16'243.90
14060.04	Schulmobiliar	Mobiliar Schulzimmer Aegerten 2019	10.	6.	31'079.55	0.00	0.00	0.00	31'079.55	12'431.80	3'107.95	0.00	0.00	0.00	15'539.75	18'647.75	15'539.80
14060.04	Schulmobiliar	Mobiliar Schulzimmer Aegerten 2021	10.	8.	44'081.70	0.00	0.00	0.00	44'081.70	8'816.30	4'408.20	0.00	0.00	0.00	13'224.50	35'265.40	30'857.20
14072	Abwasserbeseitigung				0.00	301'385.56	0.00	0.00	301'385.56	0.00	0.00	0.00	0.00	0.00	0.00	0.00	301'385.56
14072.01	Kanalisationssanierung im Bau	Abwasserhebewerk Bütigenstrasse - Totalsanierung	50.	0.	0.00	275'853.63	0.00	0.00	275'853.63	0.00	0.00	0.00	0.00	0.00	0.00	0.00	275'853.63
14072.01	Kanalisationssanierung im Bau	GEP-Kanalisationssanierungen	80.	0.	0.00	25'531.93	0.00	0.00	25'531.93	0.00	0.00	0.00	0.00	0.00	0.00	0.00	25'531.93
14099	Sammelkonto bestehendes Verwaltungsvermögen beim Übergang auf HRM2				6'066'000.00	0.00	0.00	0.00	6'066'000.00	4'549'500.00	505'500.00	0.00	0.00	0.00	5'055'000.00	1'516'500.00	1'011'000.00
14099.01	Sammelkonto bestehendes VV	Best.VV: 736 Schulhaus Längackern	12.	0.	5'568'000.00	0.00	0.00	0.00	5'568'000.00	4'176'000.00	464'000.00	0.00	0.00	0.00	4'640'000.00	1'392'000.00	928'000.00
14099.01	Sammelkonto bestehendes VV	Best.VV: 843-2 Gemeindehaus	12.	0.	498'000.00	0.00	0.00	0.00	498'000.00	373'500.00	41'500.00	0.00	0.00	0.00	415'000.00	124'500.00	83'000.00
14290	Allgemeiner Haushalt				294'981.90	189'151.70	0.00	0.00	484'133.60	0.00	115'628.85	0.00	0.00	0.00	115'628.85	294'981.90	368'504.75
14290.01	Ortsplanungsrevision	Ortsplanungsrevision 2015-2023	0.	10.	147'122.75	439.40	0.00	0.00	147'562.15	0.00	14'756.20	0.00	0.00	0.00	147'562.20	147'122.75	132'805.95
14290.02	Uebrig Immaterielle Anlagen	Entwicklung Schulareal	10.	0.	78'467.60	9'999.85	0.00	0.00	88'467.45	0.00	88'467.45	0.00	0.00	0.00	88'467.45	78'467.60	0.00
14290.02	Uebrig Immaterielle Anlagen	Erstellung neue Parkordnung	20.	20.	69'391.55	178'712.45	0.00	0.00	248'104.00	0.00	12'405.20	0.00	0.00	0.00	12'405.20	69'391.55	235'698.80
14292	Abwasserentsorgung				15'000.00	0.00	0.00	0.00	15'000.00	4'500.00	1'500.00	0.00	0.00	0.00	6'000.00	10'500.00	9'000.00
14292.01	Immaterielle Anlagen Abwasser	GEP-Aktualisierung 2015-19	10.	7.	15'000.00	0.00	0.00	0.00	15'000.00	4'500.00	1'500.00	0.00	0.00	0.00	6'000.00	10'500.00	9'000.00
14410	Allgemeiner Haushalt				200'000.00	0.00	0.00	0.00	200'000.00	0.00	0.00	0.00	0.00	0.00	200'000.00	200'000.00	200'000.00
14410.01	Darlehen Spitex	Darlehen Spitex	0.	0.	200'000.00	0.00	0.00	0.00	200'000.00	0.00	0.00	0.00	0.00	0.00	200'000.00	200'000.00	200'000.00
14540	Allgemeiner Haushalt				279'001.00	0.00	0.00	0.00	279'001.00	0.00	0.00	0.00	0.00	0.00	279'001.00	279'001.00	279'001.00
14540.01	Seelandheim Worben - 279 NA	Seelandheim AG - 279 Namenaktien	0.	0.	279'000.00	0.00	0.00	0.00	279'000.00	0.00	0.00	0.00	0.00	0.00	279'000.00	279'000.00	279'000.00
14540.02	Müve - 839 NA	Müve Biel-Seeland AG - 839 Namenaktien	0.	0.	1.00	0.00	0.00	0.00	1.00	0.00	0.00	0.00	0.00	0.00	1.00	1.00	1.00

Kontengr. / Nr.	Kontobezeichnung	Bezeichnung	ND	RND	Anschaffungswerte					Kumulierte Abschreibungen					Buchwert	Buchwert	
					01.01.2023	Zugang	Abgang	Übrige Bewegungen	31.12.2023	01.01.2023	Ord. Abschr.	Zus. Abschr.	Abgänge	Übrige Bewegungen	31.12.2023	01.01.2023	31.12.2023
14622	Abwasserentsorgung				590'417.90	5'400.60	0.00	0.00	595'818.50	22'286.25	13'538.70	0.00	0.00	0.00	35'824.95	568'131.65	559'993.55
14622.01	Investitionsbeiträge an ARO	ARO-Investitionsbeitrag - Ersatz Transporter 2019-2021 (ND 10)	10.	8.	5'924.25	0.00	0.00	0.00	5'924.25	1'184.85	592.40	0.00	0.00	0.00	1'777.25	4'739.40	4'147.00
14622.01	Investitionsbeiträge an ARO	ARO-Investitionsbeitrag - Gesamtplanung Anlageerneuerung	33.33	32.	109'757.91	0.00	0.00	0.00	109'757.91	3'326.00	3'326.00	0.00	0.00	0.00	6'652.00	106'431.91	103'105.91
14622.01	Investitionsbeiträge an ARO	ARO-Investitionsbeitrag - Kanalisation Instandstellung 2021 (ND 80)	80.	78.	18'412.02	0.00	0.00	0.00	18'412.02	460.30	230.15	0.00	0.00	0.00	690.45	17'951.72	17'721.57
14622.01	Investitionsbeiträge an ARO	ARO-Investitionsbeitrag - Kanalisation Instandstellung 2022 (ND 80)	80.	79.	5'924.82	0.00	0.00	0.00	5'924.82	74.05	74.05	0.00	0.00	0.00	148.10	5'850.77	5'776.72
14622.01	Investitionsbeiträge an ARO	ARO-Investitionsbeitrag - Planung Erneuerung ARA 2019-2021 (ND 33)	33.33	31.	52'493.18	0.00	0.00	0.00	52'493.18	3'181.40	1'590.70	0.00	0.00	0.00	4'772.10	49'311.78	47'721.08
14622.01	Investitionsbeiträge an ARO	ARO-Investitionsbeitrag - Planung VGE	80.	80.	0.00	5'400.60	0.00	0.00	5'400.60	0.00	67.50	0.00	0.00	0.00	67.50	0.00	5'333.10
14622.01	Investitionsbeiträge an ARO	ARO-Investitionsbeitrag - Pumpwerk Orpund 2019-2020 (ND 50)	50.	48.	188'926.24	0.00	0.00	0.00	188'926.24	7'557.05	3'778.50	0.00	0.00	0.00	11'335.55	181'369.19	177'590.69
14622.01	Investitionsbeiträge an ARO	ARO-Investitionsbeitrag - Pumpwerk Safnern 2020-2021 (ND 50)	50.	49.	147'141.12	0.00	0.00	0.00	147'141.12	2'942.80	2'942.80	0.00	0.00	0.00	5'885.60	144'198.32	141'255.52
14622.01	Investitionsbeiträge an ARO	ARO-Investitionsbeitrag - Überlaufkante VGE 2018-2019 (ND 80)	80.	78.	7'389.51	0.00	0.00	0.00	7'389.51	184.70	92.35	0.00	0.00	0.00	277.05	7'204.81	7'112.46
14622.01	Investitionsbeiträge an ARO	ARO-Investitionsbeitrag - Verbandsleitungen 2019-2021 (ND 80)	80.	78.	17'531.30	0.00	0.00	0.00	17'531.30	438.30	219.15	0.00	0.00	0.00	657.45	17'093.00	16'873.85
14622.01	Investitionsbeiträge an ARO	ARO-Investitionsbeitrag - Vorprojekt Pumpwerk Orpund 2018 (ND 50)	50.	45.	8'486.55	0.00	0.00	0.00	8'486.55	848.75	169.75	0.00	0.00	0.00	1'018.50	7'637.80	7'468.05
14622.01	Investitionsbeiträge an ARO	ARO-Investitionsbeitrag - Vorprojekt Pumpwerk Safnern 2018 (ND 50)	50.	45.	13'333.35	0.00	0.00	0.00	13'333.35	1'333.25	266.65	0.00	0.00	0.00	1'599.90	12'000.10	11'733.45
14622.01	Investitionsbeiträge an ARO	ARO-Investitionsbeitrag - Zustandsanalyse / Verbandskanalisation 2018-2019 (ND 80)	80.	76.	15'097.65	0.00	0.00	0.00	15'097.65	754.80	188.70	0.00	0.00	0.00	943.50	14'342.85	14'154.15
14692	Abwasserbeseitigung				1'453'300.45	690'172.85	5'400.60	0.00	2'138'072.70	0.00	0.00	0.00	0.00	0.00	0.00	1'453'300.45	2'138'072.70
14692.01	Investitionsbeiträge an ARO	ARO-Investitionsbeiträge (ND 33 Jahre) am Laufen	33.33	0.	1'428'463.45	701'722.25	0.00	0.00	2'130'185.70	0.00	0.00	0.00	0.00	0.00	0.00	1'428'463.45	2'130'185.70
14692.01	Investitionsbeiträge an ARO	ARO-Investitionsbeiträge (ND 50 Jahre) am Laufen	50.	0.	7'887.00	0.00	0.00	0.00	7'887.00	0.00	0.00	0.00	0.00	0.00	0.00	7'887.00	7'887.00
14692.01	Investitionsbeiträge an ARO	ARO-Investitionsbeiträge (ND 80 Jahre) am Laufen	80.	0.	16'950.00	(11'549.40)	5'400.60	0.00	0.00	0.00	0.00	0.00	0.00	0.00	0.00	16'950.00	0.00
Total					27'174'379.89	1'765'755.31	1'188'648.60	0.00	27'751'486.60	6'182'191.65	964'142.10	0.00	0.00	0.00	7'146'333.75	20'992'188.24	20'605'152.85



Kanton Bern
Canton de Berne

Nr. 749

Quittungsblatt Bescheinigung zur Jahresrechnung HRM2 2023 749 Gemeindeverwaltung Studen (BE)

Für Genehmigung Jahresrechnung zuständiges Organ

Gemeindeversammlung

Befähigung und Unabhängigkeit des Rechnungsprüfungsorgans

Das Rechnungsprüfungsorgan bestätigt, dass es

- die gesetzlichen Anforderungen hinsichtlich Befähigung (Artikel 123 GV) resp. besondere Voraussetzungen (Artikel 124 GV) erfüllt.
- die gesetzlichen Anforderungen hinsichtlich Unabhängigkeit (Artikel 36 und 37 GG) erfüllt.

Das Rechnungsprüfungsorgan bestätigt die elektronische Bescheinigung zur Jahresrechnung geprüft zu haben sowie befähigt und unabhängig zu sein.



Finances Publiques

AG für öffentliche Finanzen und Organisation
Langenerstrasse 15, CH-3553 Bern BE
Info@pfg.ch, www.pfg.ch

Unterschrift RPO: *[Handwritten Signature]*

Datum: 26.4.2024

Internes Kontrollsystem (IKS)

Die Exekutive bescheinigt die Existenz eines wirksamen Internen Kontrollsystems (Artikel 114 GV). Das IKS ist der Grösse des Finanzhaushaltes entsprechend auszugestalten.

Der Gemeinderat bestätigt die zweckmässige Organisation des Finanzhaushalts (Art. 114 GV) und bescheinigt die Richtigkeit der elektronischen Bescheinigung der **Gemeindeverwaltung Studen BE**.

Der Gemeinderat:

[Handwritten Signature]

Der Gemeindevorwaller:

Unterschrift Gemeinderat

[Handwritten Signature]

Datum: 01.05.2024

Das Quittungsblatt (mit Originalunterschriften) ist **gültig bis Ende Juli einzureichen (Art. 126a GV)**.
Genehmigung der Jahresrechnung durch das zuständige Organ, bis Ende Juli einzureichen (Art. 126a GV).

Kontaktinformationen

Name, Vorname

E-Mail

Wulliamin Pascal

pascal.wulliamin@bluewin.ch

Telefonnummer

032 374 40 91



Kanton Bern
Canton de Berne

Beschneidung zur Jahresrechnung 2023 HRM2

749 Gemeindeverwaltung Studen (BE)

Kontaktdaten

Name, Vorname

Wullientin Pascal

E-Mail

pascal.wullientin@ktuwv.ch

Telefonnummer

032 374 40 91

Datum Abschluss

26.04.2024

Zwischenrevision

Bericht Rechnungsprüfungsorgan

26.04.2024

Uneingeschränktes Prüfungsurteil

Genehmigung Jahresrechnung durch zuständiges Organ

10.06.2024

Internes Kontrollsystem (IKS)

Das Rechnungsprüfungsorgan bestätigt, dass die Körperschaft über ein IKS gemäss Art. 2 FHIV verfügt.

Spezialfinanzierung nach Art. 85a Abs. 2 GV



Kanton Bern
Canton de Berne

Vorschüsse Spezialfinanzierungen

Ergebnis Jahresrechnung

Jahresergebnis per 31.12.2023 (2990x)

CHF 1 902 262,68

Kumuliertes Ergebnis per 31.12.2023 (2999x)

CHF 7 339 839,86

Kumuliertes Ergebnis per 31.12.2022 (2999x)

CHF 6 237 530,47

Zusätzliche Abschreibung

Nachinvestitionen Allgemeiner Haushalt

CHF 189 868,30

Ordentliche Abschreibungen Allgemeiner Haushalt

CHF 945 756,10

Saldo SG 3984 per 31.12.

CHF 0,00

Selbstfinanzierungsgrad Allgemeiner Haushalt

% 1 225,86

Plausibilitätskontrollen

Allgemeine Bemerkungen



Konto	Bilanz HRM2 Bilanzgliederung HRM2	Bestand per 01.01.2023	Veränderungen		Bestand per 31.12.2023
			Zuwachs	Abgang	
1	Aktiven	29'962'279.89	58'048'206.49	57'022'673.93	30'987'812.45
10	Finanzvermögen	19'512'011.40	56'477'929.83	55'669'681.88	20'320'259.35
100	Flüssige Mittel und kurzfristige Geldanlagen	2'178'774.40	21'181'478.33	19'496'968.46	3'863'284.27
1000	Kasse	4'038.40	85'674.55	86'445.75	3'267.20
10000.01	Kasse	3'441.70	85'674.55	86'145.75	2'970.50
10000.02	Kasse Schule	596.70		300.00	296.70
1001	Post	1'185'769.38	5'594'313.81	4'378'047.96	2'402'035.23
10010.01	Postkonto CH39 0900 0000 2500 3886 6	1'185'769.38	5'594'313.81	4'378'047.96	2'402'035.23
1002	Banken	988'966.62	15'501'489.97	15'032'474.75	1'457'981.84
10020.01	BEKB CH15 0079 0020 4848 1285 5	699'950.75	14'508'545.00	13'964'271.97	1'244'223.78
10020.02	Raiffeisen CH09 8080 8008 2807 4609 1	183'549.77	982'757.31	1'063'791.22	102'515.86
10020.03	Raiffeisen CH04 8080 8005 4983 1078 4	5'438.18	555.72	499.20	5'494.70
10021.03	Raiffeisen J+S-Konto Schule	34.97	9'336.14	3'804.81	5'566.30
10021.04	BEKB Sparkonto CH40 0079 0042 6027 9809 2	99'992.95	295.80	107.55	100'181.20
101	Forderungen	6'711'280.40	34'660'856.34	34'913'876.57	6'458'260.17
1010	Forderungen aus Lieferungen und Leistungen gegenüber Dritten	867'716.92	2'492'357.55	2'346'707.80	1'013'366.67
10100.01	Debitoren Sammelkonto	76'475.15	1'426'415.10	1'413'438.05	89'452.20
10100.02	Debitoren manuell	816'235.57	1'040'948.65	904'493.75	952'690.47
10100.99	Delkredere	-24'993.80	24'993.80	28'776.00	-28'776.00
1011	Kontokorrente mit Dritten		27'190.00	27'190.00	
10110.01	Kinder-/Ausbildungszulagen	0.00	27'190.00	27'190.00	0.00
1012	Steuerforderungen	4'383'191.08	28'942'759.40	29'170'279.15	4'155'671.33
10120.02	Steuerguthaben Nesko	4'711'217.24	14'866'270.00	15'024'819.20	4'552'668.04
10120.12	Girokonto Kanton Nesko	144'466.60	14'076'489.40	14'110'688.90	110'267.10
10120.99	WB auf Forderungen allg. Gemeindesteuern	-472'492.76		34'771.05	-507'263.81
1014	Transferforderungen	1'458'717.89	1'637'534.00	1'803'663.59	1'292'588.30
10140.00	Lastenausgleich Sozialhilfe	1'458'717.89	1'637'534.00	1'803'663.59	1'292'588.30
1015	Interne Kontokorrente	-14.97	1'431'932.41	1'437'440.40	-5'522.96
10150.01	QR-Zahlungen	0.00	1'420'204.00	1'420'204.00	0.00
10150.02	Kontokorrent J+S Gelder	-34.97	3'804.81	9'292.80	-5'522.96
10150.03	Durchlaufkonto Kreditkarte	20.00	7'923.60	7'943.60	0.00
1016	Vorschüsse für vorläufige Verwaltungsausgaben	200.00	1'100.00	1'000.00	300.00
10160.01	Vorsch, sse f, r Hauswarte (Schl, ssel)	0.00	200.00	100.00	100.00
10160.02	Vorsch, sse f, r Hauswarte (Poller-Fernbedienungen)	200.00	900.00	900.00	200.00
1019	Übrige Forderungen	1'469.48	127'982.98	127'595.63	1'856.83
10190.01	Verrechnungssteuer	1'469.48	1'856.83	1'469.48	1'856.83
10192.20	MWSt.-GH Abwasser ER	0.00	28'096.70	28'096.70	0.00
10192.21	MWSt.-GH Abwasser IR	0.00	76'350.00	76'350.00	0.00
10192.30	MWSt.-GH Kehricht ER	0.00	21'679.45	21'679.45	0.00



Konto	Bilanz HRM2 Bilanzgliederung HRM2	Bestand per 01.01.2023	Veränderungen		Bestand per 31.12.2023
			Zuwachs	Abgang	
104	Aktive Rechnungsabgrenzungen ER	73'186.30	57'511.41	73'186.30	57'511.41
1041	Sach- und übriger Betriebsaufwand	29'958.85	23'287.11	29'958.85	23'287.11
10410.01	Transit. Abgrenz. Sach-/Betriebsaufwand (TA)	29'958.85	23'287.11	29'958.85	23'287.11
1043	Transfers der Erfolgsrechnung	42'344.10	32'174.30	42'344.10	32'174.30
10430.01	Transit. Abgrenz. Transfers der ER (TA)	42'344.10	32'174.30	42'344.10	32'174.30
1044	Finanzaufwand / Finanzertrag	583.35	1'750.00	583.35	1'750.00
10440.01	Transit. Abgrenz. Finanzaufwand-/ertrag (TA)	583.35	1'750.00	583.35	1'750.00
1045	Übriger betrieblicher Ertrag	300.00	300.00	300.00	300.00
10450.01	Transit. Abgrenz. , br. betr. Ertrag (TA)	300.00	300.00	300.00	300.00
106	Vorräte und angefangene Arbeiten	6'650.55	3'403.75	6'650.55	3'403.75
1060	Handelswaren	6'650.55	3'403.75	6'650.55	3'403.75
10603.01	Containervignetten	6'650.55	3'403.75	6'650.55	3'403.75
107	Finanzanlagen	200.00			200.00
1070	Aktien und Anteilscheine	200.00			200.00
10702.01	Anteilschein RBS	200.00			200.00
108	Sachanlagen FV	10'541'919.75	574'680.00	1'179'000.00	9'937'599.75
1080	Grundstücke FV	8'953'339.75	574'680.00	1'179'000.00	8'349'019.75
10800.01	Grundstücke FV gemäss sep. Liste	6'479'562.00	468'360.00	1'179'000.00	5'768'922.00
10801.01	Nestwarme KIBE - BR Nr. 1022	38'977.75			38'977.75
10801.04	Hismec GmbH - BR Nr. 1144	377'040.00	106'320.00		483'360.00
10801.05	Meyer Sintermetall AG - BR Nr. 1151	2'057'760.00			2'057'760.00
1084	Gebäude FV	1'588'580.00			1'588'580.00
10840.01	Liegenschaften FV gemäss sep. Liste	1'588'580.00			1'588'580.00
14	Verwaltungsvermögen	10'450'268.49	1'570'276.66	1'352'992.05	10'667'553.10
140	Sachanlagen VV	7'644'353.49	302'102.16	833'474.55	7'112'981.10
1401	Strassen / Verkehrswege	1'159'068.55	716.60	42'053.20	1'117'731.95
14010.01	Gemeindestrassen	830'342.40			830'342.40
14010.05	Sanierung Gemeindestrassen	159'043.15			159'043.15
14010.07	Strassenanlagen/-beleuchtung	345'079.50	716.60		345'796.10
14010.99	WB Strassen/Verkehrswege	-175'396.50		42'053.20	-217'449.70
1403	Übrige Tiefbauten	251'774.85		3'347.30	248'427.55
14032.01	Kanalisation	267'782.90			267'782.90
14032.99	WB Abwasser	-16'008.05		3'347.30	-19'355.35
1404	Hochbauten	4'324'491.55		219'411.35	4'105'080.20
14040.01	Lagacker - Kindergarten	2'544'849.30			2'544'849.30
14040.02	Lagacker - Schulhausbauten	2'484'048.25			2'484'048.25
14040.03	Lagacker - Turnhalle/MZH	125'834.90			125'834.90
14040.06	Gemeindehaus Hauptstr. 61	65'968.75			65'968.75
14040.07	Lagacker - Gebäude Fr. he Forderung	278'740.00			278'740.00
14040.99	WB Hochbauten allg. Haushalt	-1'174'949.65		219'411.35	-1'394'361.00



Konto	Bilanz HRM2 Bilanzgliederung HRM2	Bestand per 01.01.2023	Veränderungen		Bestand per 31.12.2023
			Zuwachs	Abgang	
1406	Mobilien VV	392'518.54		63'162.70	329'355.84
14060.01	Kugelfang	37'730.65			37'730.65
14060.02	B, romobilien	44'520.00			44'520.00
14060.03	Fahrzeuge / Maschinen / Ger%te	171'918.76			171'918.76
14060.04	Schulmobiliar	377'900.33			377'900.33
14060.99	WB Mobilien / Fahrzeuge / Maschinen / Ger%te	-239'551.20		63'162.70	-302'713.90
1407	Anlagen im Bau VV		301'385.56		301'385.56
14072.01	Kanalisationssanierung im Bau	0.00	301'385.56		301'385.56
1409	Übrige Sachanlagen	1'516'500.00		505'500.00	1'011'000.00
14099.01	Sammelkonto bestehendes VV Allgemeiner Haushalt	6'066'000.00			6'066'000.00
14099.99	WB Sammelkonto bestehendes VV Allgemeiner Haushalt	-4'549'500.00		505'500.00	-5'055'000.00
142	Informatik	305'481.90	572'601.05	500'578.20	377'504.75
1427	Immat. Anlagen in Realisierung	294'981.90		294'981.90	
14270.01	Ortsplanungsrevision in Realisierung	147'122.75		147'122.75	0.00
14270.02	übrige immaterielle Anlagen in Realisierung	147'859.15		147'859.15	0.00
1429	Übrige immaterielle Anlagen	10'500.00	572'601.05	205'596.30	377'504.75
14290.01	Ortsplanungsrevision	0.00	147'562.15		147'562.15
14290.02	Uebrige Immaterielle Anlagen	0.00	336'571.45	88'467.45	248'104.00
14290.99	WB Immaterielle Anlagen	0.00	88'467.45	115'628.85	-27'161.40
14292.01	Immaterielle Anlagen Abwasser	15'000.00			15'000.00
14292.99	WB Immaterielle Anlagen Abwasser	-4'500.00		1'500.00	-6'000.00
144	Darlehen	200'000.00			200'000.00
1441	Darlehen an Kantone und Konkordate	200'000.00			200'000.00
14410.01	Darlehen Spitex	200'000.00			200'000.00
145	Beteiligungen, Grundkapitalien	279'001.00			279'001.00
1454	Beteiligungen an öffentlichen Unternehmungen	279'001.00			279'001.00
14540.01	Seelandheim Worben - 279 NA	279'000.00			279'000.00
14540.02	M, ve - 839 NA	1.00			1.00
146	Investitionsbeiträge	2'021'432.10	695'573.45	18'939.30	2'698'066.25
1462	Investitionsbeiträge an Gemeinden und Gemeindeverbände	568'131.65	5'400.60	13'538.70	559'993.55
14622.01	Investitionsbeiträge an ARO Orpund	590'417.90	5'400.60		595'818.50
14622.99	WB Investitionsbeiträge an Gemeinden/Gemeindeverbände	-22'286.25		13'538.70	-35'824.95
1469	Investitionsbeiträge an Anlagen im Bau	1'453'300.45	690'172.85	5'400.60	2'138'072.70
14692.01	Investitionsbeiträge an ARO (noch nicht in Betrieb)	1'453'300.45	690'172.85	5'400.60	2'138'072.70
2	Passiven	29'962'279.89	21'701'863.69	20'676'331.13	30'987'812.45
20	Fremdkapital	10'198'196.26	18'411'728.02	19'001'988.74	9'607'935.54
200	Laufende Verbindlichkeiten	594'927.49	13'267'151.67	12'952'110.39	909'968.77



Konto	Bilanz HRM2 Bilanzgliederung HRM2	Bestand per 01.01.2023	Veränderungen		Bestand per 31.12.2023
			Zuwachs	Abgang	
2000	Laufende Verbindlichkeiten aus Lieferungen und Leistungen von Dritten	532'937.89	13'039'562.68	12'715'162.80	857'337.77
20000.01	Kreditoren Sammelkonto	250'163.52	11'886'572.48	11'793'314.52	343'421.48
20000.02	Kreditoren manuell	282'707.72	573'994.20	342'785.68	513'916.24
20000.08	Kreditoren Abklärungskonto	66.65	3'620.45	3'687.05	0.05
20001.01	Sozialversicherungen	0.00	264'668.50	264'668.50	0.00
20001.02	Personalvorsorgeeinrichtung	0.00	230'854.75	230'854.75	0.00
20001.03	Unfallversicherung	0.00	31'268.95	31'268.95	0.00
20001.04	Krankentaggeld-Versicherung	0.00	13'022.35	13'022.35	0.00
20001.05	Familienausgleichskasse	0.00	27'626.85	27'626.85	0.00
20001.06	Unfallversicherung Zusatz	0.00	7'934.15	7'934.15	0.00
2001	Kontokorrente mit Dritten		17'376.60	17'376.60	
20012.01	Haftpflicht-/Sachversicherung	0.00	17'376.60	17'376.60	0.00
2002	Steuern		186'242.94	186'242.94	
20022.20	MWSt. Abwasser	0.00	143'578.82	143'578.82	0.00
20022.30	MWSt. Kehricht	0.00	42'664.12	42'664.12	0.00
2003	Erhaltene Anzahlungen von Dritten	5'000.00			5'000.00
20030.01	Erhaltene Anzahlung für Kaufrecht auf Parz.1134	5'000.00			5'000.00
2005	Interne Kontokorrente		8'001.45	4'179.20	3'822.25
20052.01	Quellensteuer	0.00	8'001.45	4'179.20	3'822.25
2006	Depotgelder und Kautionen	20'818.00	12'368.00	800.00	32'386.00
20060.01	Schlüssel-Depotgelder	6'200.00	300.00	100.00	6'400.00
20060.02	Depotgelder Mehrwegbecher	118.00	68.00		186.00
20060.03	Depotgelder Fernbedienungen Poller	14'500.00	1'200.00	700.00	15'000.00
20060.04	Depotgelder iPad's Oberstufe	0.00	10'800.00		10'800.00
2009	Übrige laufende Verpflichtungen	36'171.60	3'600.00	28'348.85	11'422.75
20090.01	Erneuerungsfonds STWE Hauptstr. 61	36'171.60	3'600.00	28'348.85	11'422.75
201	Kurzfristige Finanzverbindlichkeiten	3'000'000.00	1'000'000.00	3'000'000.00	1'000'000.00
2014	Kurzfristiger Anteil langfristiger Verbindlichkeiten	3'000'000.00	1'000'000.00	3'000'000.00	1'000'000.00
20144.01	Kurzfristiger Anteil von langfristigen Darlehen	3'000'000.00	1'000'000.00	3'000'000.00	1'000'000.00
204	Passive Rechnungsabgrenzung	28'439.62	26'034.25	8'303.65	46'170.22
2041	Sach- und übriger Betriebsaufwand	57.80		6'063.05	-6'005.25
20410.01	TP Sach-/Betriebsaufwand	57.80		6'063.05	-6'005.25
2044	Finanzaufwand / Finanzertrag	28'381.82	26'034.25	2'240.60	52'175.47
20440.01	TP Finanzaufwand/Finanzertrag	2'240.60	1'653.25	2'240.60	1'653.25
20440.02	TP Dauerabgrenzungen Darlehen	26'141.22	24'381.00		50'522.22
205	Kurzfristige Rückstellungen	509'829.15	102'542.10	26'574.70	585'796.55
2050	Kurzfristige Rückstellungen aus Mehrleistungen des Personals	59'829.15	1'542.10	26'574.70	34'796.55
20500.01	Kurzfristige Rückstellungen aus Mehrleistungen des Personals	59'829.15	1'542.10	26'574.70	34'796.55
2059	Übrige kurzfristige Rückstellungen	450'000.00	101'000.00		551'000.00



Konto	Bilanz HRM2 Bilanzgliederung HRM2	Bestand per 01.01.2023	Veränderungen		Bestand per 31.12.2023
			Zuwachs	Abgang	
20590.03	Kurzfristige Rückstellungen für Steuerteilungen JP	250'000.00	66'000.00		316'000.00
20590.04	Kurzfristige Rückstellungen für Steuerteilungen NP	200'000.00	35'000.00		235'000.00
206	Langfristige Finanzverbindlichkeiten	6'000'000.00	4'000'000.00	3'000'000.00	7'000'000.00
2064	Darlehen, Schuldscheine	6'000'000.00	4'000'000.00	3'000'000.00	7'000'000.00
20640.00	Darlehen	2'000'000.00			2'000'000.00
20640.001	BeKB 0.45% 31.07.2025	1'000'000.00			1'000'000.00
20640.010	BeKB 0.45% 30.06.2026	1'000'000.00			1'000'000.00
20640.015	RBS 0.34% 28.12.2023	0.00	1'000'000.00	1'000'000.00	0.00
20640.019	RBS 0.37% 30.06.2024	1'000'000.00		1'000'000.00	0.00
20640.027	SIX 1.99% 30.09.2027	3'000'000.00			3'000'000.00
20640.028	RBS 1.30% 20.06.2023	0.00	2'000'000.00		2'000'000.00
20640.029	BVG 2.11% bis 20.12.2023	0.00	1'000'000.00	1'000'000.00	0.00
208	Langfristige Rückstellungen	65'000.00	16'000.00	15'000.00	66'000.00
2089	Übrige langfristige Rückstellungen der Erfolgsrechnung	65'000.00	16'000.00	15'000.00	66'000.00
20890.01	Langfristige Rückstellungen für Steuerteilungen JP	0.00	16'000.00		16'000.00
20890.02	Langfristige Rückstellungen für Steuerteilungen NP	65'000.00		15'000.00	50'000.00
29	Eigenkapital	19'764'083.63	3'290'135.67	1'674'342.39	21'379'876.91
290	Verpflichtungen (+) bzw. Vorschüsse (-) gegenüber Spezialfinanzierungen	1'397'961.59		28'240.97	1'369'720.62
2900	Spezialfinanzierungen im EK	1'397'961.59		28'240.97	1'369'720.62
29002.01	Rechnungsausgleich Abwasser	1'130'539.98		15'491.03	1'115'048.95
29003.01	Rechnungsausgleich Abfall	267'421.61		12'749.94	254'671.67
293	Vorfinanzierungen	5'597'666.62	285'563.60	23'298.20	5'859'932.02
2930	Vorfinanzierungen	5'597'666.62	285'563.60	23'298.20	5'859'932.02
29302.01	Abwasserentsorgung Werterhalt	5'597'666.62	285'563.60	23'298.20	5'859'932.02
294	Reserven	619'147.90			619'147.90
2940	Finanzpolitische Reserve	619'147.90			619'147.90
29400.01	Zusätzliche Abschreibungen (Art. 84/85 GV)	619'147.90			619'147.90
296	Neubewertungsreserve Finanzvermögen	4'809'467.66		520'493.83	4'288'973.83
2960	Neubewertungsreserve Finanzvermögen	4'809'467.66		520'493.83	4'288'973.83
29600.01	Neubewertungsreserve FV	4'422'941.86		520'493.83	3'902'448.03
29601.01	Schwankungsreserve FV	386'525.80			386'525.80
299	Bilanzüberschuss/-fehlbetrag	7'339'839.86	3'004'572.07	1'102'309.39	9'242'102.54
2990	Jahresergebnis	1'102'309.39	1'902'262.68	1'102'309.39	1'902'262.68
29900.01	Jahresergebnis	1'102'309.39	1'902'262.68	1'102'309.39	1'902'262.68
2999	Kumulierte Ergebnisse der Vorjahre	6'237'530.47	1'102'309.39		7'339'839.86
29990.01	Kumulierte Ergebnisse der Vorjahre	6'237'530.47	1'102'309.39		7'339'839.86



Konto	Bilanz HRM2 Bilanzgliederung HRM2	Bestand per 01.01.2023	Veränderungen		Bestand per 31.12.2023
			Zuwachs	Abgang	
	Total Aktiven	29'962'279.89	58'048'206.49	57'022'673.93	30'987'812.45
	Total Passiven	29'962'279.89	21'701'863.69	20'676'331.13	30'987'812.45
	Aktiven, berschuss				0.00



Konto	Erfolgsrechnung HRM2 Funktionale Gliederung ER HRM2	Rechnung 2023		Budget 2023		Rechnung 2022	
		Aufwand	Ertrag	Aufwand	Ertrag	Aufwand	Ertrag
0	Allgemeine Verwaltung Netto Aufwand	1'415'003.57	243'711.02	1'390'670.40	183'190.00	1'281'869.61	180'117.92
			1'171'292.55		1'207'480.40		1'101'751.69
01	Legislative und Exekutive Netto Aufwand	183'179.34		190'555.00		183'392.33	
			183'179.34		190'555.00		183'392.33
011	Legislative Netto Aufwand	25'748.00		38'865.00		32'490.95	
			25'748.00		38'865.00		32'490.95
0110	Legislative Netto Aufwand	25'748.00		38'865.00		32'490.95	
			25'748.00		38'865.00		32'490.95
0110.3000.01	Entschädigungen	3'600.00		5'975.00		5'313.20	
0110.3010.02	Wahl-/Stimmausschuss						
0110.3010.02	Lohn Gemeindeweibel	710.75		1'350.00		625.40	
0110.3050.01	AG-Beiträge AHV/IV/EO/ALV	65.35		200.00		121.70	
0110.3053.01	AG-Beiträge UVG	27.30		50.00		39.75	
0110.3054.01	AG-Beiträge FAK	15.20		40.00		28.75	
0110.3055.01	KK-Taggeld	26.70		50.00		37.60	
0110.3102.01	Drucksachen/Publ./Stimmmaterial	8'881.25		17'200.00		10'927.00	
0110.3130.01	Buchprüfungs-kosten	7'059.20		8'000.00		7'897.10	
0110.3130.02	Versandkosten	5'203.80		5'600.00		7'175.65	
0110.3170.01	Stimm-/Wahlmaterial						
0110.3170.01	Spesenentschädigungen	158.45		400.00		324.80	
012	Exekutive Netto Aufwand	157'431.34		151'690.00		150'901.38	
			157'431.34		151'690.00		150'901.38
0120	Exekutive Netto Aufwand	157'431.34		151'690.00		150'901.38	
			157'431.34		151'690.00		150'901.38
0120.3000.01	Fixum GR	62'000.00		62'000.00		62'000.00	
0120.3000.02	Sitzungsgelder / Entschädigungen Gemeinderat	32'194.95		28'215.00		29'263.85	
0120.3050.01	AG-Beiträge AHV/IV/EO/ALV	6'212.15		5'840.00		5'974.00	
0120.3052.01	AG-Beiträge Pensionskasse	4'002.80		4'050.00		4'029.60	
0120.3053.01	AG-Beiträge UVG	962.60		720.00		818.70	
0120.3054.01	AG-Beiträge FAK	1'439.30		1'350.00		1'385.85	
0120.3055.01	KK-Taggeld	652.25		615.00		638.05	
0120.3130.01	Jungbrunnenfeier					904.00	
0120.3132.01	Honorare Fachexperten	7'296.65		7'350.00		7'000.50	
0120.3134.01	Sachversicherung	533.50		550.00		549.70	
0120.3170.01	Spesenentschädigungen	16'352.30		16'000.00		15'911.45	
0120.3199.01	Gemeinderatskredit	25'784.84		25'000.00		22'425.68	
02	Allgemeine Dienste Netto Aufwand	1'231'824.23	243'711.02	1'200'115.40	183'190.00	1'098'477.28	180'117.92
			988'113.21		1'016'925.40		918'359.36
022	Allgemeine Dienste Netto Aufwand	1'028'182.83	185'742.37	1'039'009.00	161'870.00	944'527.18	166'390.57
			842'440.46		877'139.00		778'136.61
0220	Allgemeine Dienste Netto Aufwand	1'028'182.83	185'742.37	1'039'009.00	161'870.00	944'527.18	166'390.57
			842'440.46		877'139.00		778'136.61
0220.3000.01	Entschädigungen BPK	2'370.00		4'000.00		2'500.00	
0220.3000.02	Sitzungsgelder BPK	3'900.00		3'600.00		4'380.00	
0220.3000.03	Sitzungsgelder Verwaltung			300.00		180.00	
0220.3010.01	Lohn Verwaltung	688'162.15		696'280.00		628'192.20	
0220.3010.09	Rückersatzung Taggelder Sozialversicherungen					-917.50	
0220.3050.01	AG-Beiträge AHV/IV/EO/ALV	44'390.05		45'200.00		41'750.80	
0220.3052.01	AG-Beiträge Pensionskasse	55'924.75		56'585.00		54'877.10	
0220.3053.01	AG-Beiträge UVG	11'993.45		11'100.00		10'681.40	
0220.3054.01	AG-Beiträge FAK	10'335.60		10'470.00		9'721.95	
0220.3055.01	KK-Taggeld	4'715.55		4'760.00		4'444.75	
0220.3090.01	Aus-/Weiterbildung Verwaltung	10'735.30		11'805.00		10'436.40	
0220.3091.01	Personalwerbung Verwaltung	1'480.70		2'000.00		1'243.80	
0220.3099.01	Übriger Personalaufwand	2'181.40		1'500.00		1'210.00	
0220.3100.01	Büromaterial	9'129.27		15'450.00		13'185.12	



Konto	Erfolgsrechnung HRM2 Funktionale Gliederung ER HRM2	Rechnung 2023		Budget 2023		Rechnung 2022	
		Aufwand	Ertrag	Aufwand	Ertrag	Aufwand	Ertrag
0220.3102.01	Drucksachen/Publikationen	816.10		1'640.00		1'777.60	
0220.3103.01	Fachliteratur/Zeitschriften	944.90		1'217.00		1'021.95	
0220.3110.01	Anschaffungen Mobiliar	2'049.70		1'750.00			
0220.3113.01	Anschaffung IT + Apparate	5'290.00		3'910.00		3'191.00	
0220.3118.01	Anschaffung Software/Liz.	8'115.20		7'000.00		8'805.25	
0220.3130.01	Telefon/Porti	12'655.04		15'400.00		13'066.61	
0220.3130.02	Post-/Bankspesen	1'530.10		2'500.00		1'804.08	
0220.3130.03	Betriebskosten	16'770.90		7'900.00		10'695.25	
0220.3130.04	Spesen Kartenleseger%	504.98		360.00		325.17	
0220.3132.01	Honorare Fachexperten	4'323.50		1'500.00		852.65	
0220.3134.01	Haftpflicht-/Sachversicherung	5'899.65		4'680.00		4'855.15	
0220.3134.02	Cyberversicherung	2'448.90		2'450.00		1'224.40	
0220.3150.01	UH B, romobiliar	358.70		500.00		396.35	
0220.3153.01	UH Hardware			500.00		604.00	
0220.3158.01	UH immaterielle Anlagen	59'312.19		52'450.00		52'193.95	
0220.3170.01	Spesenentschädigungen	2'636.80		4'060.00		2'595.75	
0220.3180.01	Delkredere	440.00				-360.00	
0220.3181.01	Forderungsverluste Geb, hren	1'040.00		1'500.00		1'480.45	
0220.3300.60	Planm. Abschr. Mobiliar	4'452.00		4'452.00		4'452.00	
0220.3320.01	Planm. Abschr. Hardware			10'000.00			
0220.3499.01	, briger Finanzaufwand	-1.10				38.55	
0220.3611.01	Entsch. Kanton amtl. Bewertung und Steuerinkasso	48'035.05		47'200.00		48'629.00	
0220.3636.01	Mitglieder-/Jahresbeträge	5'242.00		4'990.00		4'992.00	
0220.4210.01	Geb, hren f. Amtshandlungen		3'511.40		3'000.00		3'190.00
0220.4240.01	Ben, tzungsgeb, hren und Dienstleistungen				50.00		1.50
0220.4250.01	Verkaufserlöse		28.00		20.00		16.50
0220.4260.01	R, ckerst. Diverse		18'439.32		200.00		2'138.22
0220.4260.02	R, ckerst. Betriebskosten		3'817.00		3'000.00		2'322.70
0220.4290.01	Eingang bereits abgeschriebene Forderungen						20.00
0220.4611.01	Registerf, hrung Kirchensteuer		2'123.00		2'300.00		2'177.00
0220.4611.02	Registerf, hrung Quellensteuer		813.00		700.00		684.00
0220.4612.01	Verrechnung z.L. Abfall		38'400.00		39'300.00		37'300.00
0220.4612.02	Verrechnung z.L. Abwasser		59'800.00		53'800.00		58'600.00
0220.4612.03	R, ckerstattung EG Aegerten kiBon		11'375.00		10'000.00		11'104.15
0220.4910.01	Int. Verrechn. Dienstleistungen		47'135.65		49'200.00		48'536.50
0220.4930.01	Int. Verrechn. Telefongeb, hren		300.00		300.00		300.00
029	Verwaltungsliegenschaften	203'641.40	57'968.65	161'106.40	21'320.00	153'950.10	13'727.35
	Netto Aufwand		145'672.75		139'786.40		140'222.75
0290	Verwaltungsliegenschaften	203'641.40	57'968.65	161'106.40	21'320.00	153'950.10	13'727.35
	Netto Aufwand		145'672.75		139'786.40		140'222.75
0290.3010.01	Löhne Reinigungspersonal	5'573.30		5'200.00		5'445.25	
0290.3050.01	AG-Beiträge AHV/IV/EO/ALV	360.70		340.00		352.55	
0290.3053.01	AG-Beiträge UVG	97.75		80.00		90.85	
0290.3054.01	AG-Beiträge FAK	83.50		80.00		81.70	
0290.3055.01	KK-Taggeld	38.05		35.00		37.20	
0290.3101.01	Reinigungs/Verbrauchsmaterial			200.00			
0290.3120.01	Wasser/Abwasser/Kehricht/Strom	33'863.20		23'400.00		27'224.25	
0290.3130.02	Externe Reinigung			3'000.00			
0290.3134.01	Sachversicherungsprämien	9'340.15		9'210.00		8'473.45	
0290.3144.01	UH Hochbauten	73'687.00		35'200.00		15'621.35	
0290.3144.02	UH Werkhof	2'176.70		4'800.00		18'456.55	
0290.3144.03	Rep. Vandalismus an LS VV	585.80		2'500.00		2'150.00	
0290.3149.01	UH Lift	4'757.45		4'750.00		4'524.70	
0290.3151.01	UH Apparate/Maschinen/Geräte	1'880.35		1'800.00		1'820.00	
0290.3159.01	Rep. Vandalismus an mobilen Anlagen	886.05		4'000.00		360.80	
0290.3300.40	Planm. Abschr. Hochbauten	1'979.05		1'979.05		1'979.05	
0290.3300.60	Planm. Abschr. Mobilien, Geräte	3'732.35		3'732.35		3'732.40	
0290.3300.97	Abschr. best. VV: Gde-Haus, Liegenschaften VV	41'500.00		41'500.00		41'500.00	



Konto	Erfolgsrechnung HRM2 Funktionale Gliederung ER HRM2	Rechnung 2023		Budget 2023		Rechnung 2022	
		Aufwand	Ertrag	Aufwand	Ertrag	Aufwand	Ertrag
0290.3501.01	Einlagen in Erneuerungsfonds STWEG	3'000.00		3'000.00		3'000.00	
0290.3910.01	Int. Verrechn. DL	18'100.00		14'300.00		17'100.00	
0290.3920.01	Int. Verrechn. Masch/Fz	2'000.00		2'000.00		2'000.00	
0290.4260.01	R, ckerst. Dritter		6'182.00				320.00
0290.4260.02	R, ckerst. Vandalismus an LS VV				1'000.00		
0290.4260.04	R, ckerst. Vandalismus an mobilen Anlagen				500.00		180.40
0290.4470.01	Liegenschaftsertr%ge VV		4'000.00		2'400.00		2'400.00
0290.4479.01	R, ckerstattungen Nebenkosten		11'602.50		11'900.00		4'049.95
0290.4501.01	Entnahmen aus Erneuerungsfonds STWEG		28'348.85				
0290.4930.01	Int. Verrechnung Betriebskosten		7'835.30		5'520.00		6'777.00



Konto	Erfolgsrechnung HRM2 Funktionale Gliederung ER HRM2	Rechnung 2023		Budget 2023		Rechnung 2022	
		Aufwand	Ertrag	Aufwand	Ertrag	Aufwand	Ertrag
1	Öffentliche Ordnung und Sicherheit, Verteidigung	371'939.85	364'367.35	432'769.65	327'360.00	393'011.77	329'504.08
	Netto Aufwand		7'572.50		105'409.65		63'507.69
11	Öffentliche Sicherheit	45'457.46	14'269.20	74'491.55	12'500.00	51'461.90	5'283.85
	Netto Aufwand		31'188.26		61'991.55		46'178.05
111	Polizei	23'180.16	449.20	37'109.00	100.00	34'774.90	
	Netto Aufwand		22'730.96		37'009.00		34'774.90
1110	Polizei	23'180.16	449.20	37'109.00	100.00	34'774.90	
	Netto Aufwand		22'730.96		37'009.00		34'774.90
1110.3000.01	Entschädigung OPG	2'000.00		2'000.00		2'000.00	
1110.3000.02	Sitzungsgelder OPG	1'920.00		2'880.00		660.00	
1110.3010.02	Lohn Gemeindeweibel	724.95		2'400.00		806.50	
1110.3050.01	AG-Beiträge AHV/IV/EO/ALV	203.35		155.00		159.30	
1110.3053.01	AG-Beiträge UVG	24.60		10.00		16.15	
1110.3054.01	AG-Beiträge FAK	47.10		35.00		37.05	
1110.3055.01	KK-Taggeld	25.05		15.00		21.15	
1110.3102.01	Drucksachen, Publikationen	463.11		300.00			
1110.3111.01	Anschaffungen Geräte	6'687.10		7'000.00		4'431.85	
1110.3112.01	Dienstkleider			300.00		70.00	
1110.3130.03	Dienstleistungen Dritter			250.00		105.00	
1110.3130.04	Patrouille Sicherheitsdienst			4'000.00		4'747.95	
1110.3151.01	UH Video, bewachung	1'475.65		7'804.00		12'562.35	
1110.3170.01	Spesenentschädigungen	1'477.65		1'860.00		1'175.50	
1110.3631.01	Lastenausgleich Pauschalisierung der Interventionskosten	8'031.60		8'000.00		7'882.10	
1110.3636.01	Mitglieder-/Jahresbeiträge	100.00		100.00		100.00	
1110.4260.02	Rückstellungen Dritter		449.20				
1110.4270.01	Bussen-Einnahmen (ohne Parkbussen)				100.00		
112	Verkehrssicherheit	22'277.30	13'820.00	37'382.55	12'400.00	16'687.00	5'283.85
	Netto Aufwand		8'457.30		24'982.55		11'403.15
1120	Verkehrssicherheit	22'277.30	13'820.00	37'382.55	12'400.00	16'687.00	5'283.85
	Netto Aufwand		8'457.30		24'982.55		11'403.15
1120.3010.02	Lohn Gemeindeweibel	5'955.95		2'670.00		1'964.70	
1120.3050.01	AG-Beiträge AHV/IV/EO/ALV	385.60		170.00		108.60	
1120.3053.01	AG-Beiträge UVG	36.35		10.00		10.20	
1120.3054.01	AG-Beiträge FAK	89.35		40.00		25.25	
1120.3055.01	KK-Taggeld	40.65		20.00		13.10	
1120.3130.01	Dienstleistungen Dritter	3'125.00		21'700.00		2'423.30	
1120.3130.02	Prüfungen (Velocheck)					500.00	
1120.3141.01	Unterhalt Poller	776.45		2'306.00		1'140.55	
1120.3141.02	Reparaturen Poller	1'583.80		800.00			
1120.3141.03	Vandalismus Poller					341.95	
1120.3170.01	Spesenentschädigungen	133.00		50.00		48.00	
1120.3300.10	Planm. Abschr. Strassenanlagen	10'151.15		9'616.55		10'111.35	
1120.4270.01	Parkbussen		13'820.00		12'400.00		5'283.85
14	Allgemeines Rechtswesen	78'792.49	118'374.83	108'800.00	101'230.00	94'578.82	105'986.10
	Netto Aufwand				7'570.00		
	Netto Ertrag	39'582.34				11'407.28	
140	Allgemeines Rechtswesen	78'792.49	118'374.83	108'800.00	101'230.00	94'578.82	105'986.10
	Netto Aufwand				7'570.00		
	Netto Ertrag	39'582.34				11'407.28	
1400	Allgemeines Rechtswesen	78'792.49	118'374.83	108'800.00	101'230.00	94'578.82	105'986.10
	Netto Aufwand				7'570.00		
	Netto Ertrag	39'582.34				11'407.28	
1400.3102.01	Drucksachen/Publikationen			300.00			
1400.3130.01	Gebühren EWK/FK	48'601.70		42'700.00		49'333.50	
1400.3130.03	Dienstleistungen Dritter Bau	24'231.90		18'600.00		17'621.75	



Konto	Erfolgsrechnung HRM2 Funktionale Gliederung ER HRM2	Rechnung 2023		Budget 2023		Rechnung 2022	
		Aufwand	Ertrag	Aufwand	Ertrag	Aufwand	Ertrag
1400.3132.01	Honorare Fachexperten Bau			5'000.00			
1400.3132.02	Honorare Vermessungswerk	5'514.95		41'700.00		27'009.10	
1400.3180.01	Wertberichtigungen Geb, hren	190.70				-5.40	
1400.3181.01	Forderungsverluste Geb, hren	253.24		500.00		619.87	
1400.4210.01	Geb, hren EWK/FK		67'509.58		58'500.00		59'961.00
1400.4210.02	Geb, hren Einb, rgerungen		15'650.00		11'000.00		10'250.00
1400.4210.03	Geb, hren Bauabteilung		32'629.75		30'000.00		33'717.10
1400.4240.01	Geb, hren Plakatwesen		1'200.00		1'130.00		1'218.00
1400.4290.01	Eingang abgeschriebener Forderungen		785.50				
1400.4634.01	Beitrag GVB f, r Feueraufseher		600.00		600.00		840.00
15	Feuerwehr	180'842.70	202'461.30	176'785.00	193'360.00	180'355.30	190'980.75
	Netto Ertrag	21'618.60		16'575.00		10'625.45	
150	Feuerwehr	180'842.70	202'461.30	176'785.00	193'360.00	180'355.30	190'980.75
	Netto Ertrag	21'618.60		16'575.00		10'625.45	
1500	Feuerwehr	180'842.70	202'461.30	176'785.00	193'360.00	180'355.30	190'980.75
	Netto Ertrag	21'618.60		16'575.00		10'625.45	
1500.3120.01	Wasser/Abwasser/Kehricht/Strom	484.65		485.00		484.65	
1500.3144.01	UH FW-Magazin	1'956.75		7'000.00		12'943.95	
1500.3181.01	Forderungsverluste WD	6'145.15		6'000.00		6'574.55	
1500.3632.01	WD-Abgaben BASSS	171'956.15		163'000.00		160'052.15	
1500.3930.01	Int. Verrechn. Telefongeb, hren	300.00		300.00		300.00	
1500.4200.01	Wehrdienstersatzabgaben		178'101.30		169'000.00		166'704.75
1500.4260.01	R, ckerst. Dritter		4'828.00		4'830.00		4'743.20
1500.4470.01	Liegenschaftsertr%ge WD		19'532.00		19'530.00		19'532.80
16	Verteidigung	66'847.20	29'262.02	72'693.10	20'270.00	66'615.75	27'253.38
	Netto Aufwand		37'585.18		52'423.10		39'362.37
161	Militrische Verteidigung	8'695.60	16'530.05	9'583.10	16'670.00	9'691.00	17'704.60
	Netto Ertrag	7'834.45		7'086.90		8'013.60	
1610	Militrische Verteidigung	8'695.60	16'530.05	9'583.10	16'670.00	9'691.00	17'704.60
	Netto Ertrag	7'834.45		7'086.90		8'013.60	
1610.3134.01	Sachversicherungspr%anien	747.60		710.00		706.80	
1610.3144.01	UH Schiessanl./Sch, tzenhaus	2'957.45		3'200.00		2'095.85	
1610.3144.02	Reparaturen Vandalismus					1'811.15	
1610.3151.01	UH Polytronic	820.15		1'000.00		906.85	
1610.3160.01	Baurechtzins	397.30		400.00		397.30	
1610.3170.01	Spesenentsch%digung			500.00			
1610.3300.60	Planm. Abschr. Mobilier	3'773.10		3'773.10		3'773.05	
1610.4260.01	R, ckerstattungen Vandalismus						1'311.15
1610.4612.01	Beitr%ge von Gemeinden		16'530.05		16'670.00		16'393.45
162	Zivile Verteidigung	58'151.60	12'731.97	63'110.00	3'600.00	56'924.75	9'548.78
	Netto Aufwand		45'419.63		59'510.00		47'375.97
1620	Zivilschutz	54'289.25	12'731.97	58'110.00	3'600.00	52'680.90	9'548.78
	Netto Aufwand		41'557.28		54'510.00		43'132.12
1620.3120.01	Wasser/Abwasser/Kehr./Strom	2'912.95		8'750.00		5'226.20	
1620.3130.03	ZuPla-Nachf, hrung	500.00				500.00	
1620.3134.01	Sachversicherungspr%anien	1'063.15		960.00		954.70	
1620.3144.01	UH ZS-Anlagen	3'013.15		1'000.00			
1620.3151.01	UH Apparate/Maschinen/Ger%te			500.00			
1620.3612.01	Betriebskosten ZS Nidau Plus	46'800.00		46'900.00		46'000.00	
1620.4260.01	R, ckerst. Dritter		300.00				300.00
1620.4470.01	Liegenschaftsertr%ge ZS		4'471.00		3'600.00		2'909.00
1620.4612.01	R, ckerstattung ZS Nidau Plus		7'960.97				6'339.78
1626	Regionale Zivilschutzorganisation	3'862.35		5'000.00		4'243.85	
	Netto Aufwand		3'862.35		5'000.00		4'243.85
1626.3612.01	Betr.kosten Regio BASSS/RFO	3'862.35		5'000.00		4'243.85	



Konto	Erfolgsrechnung HRM2 Funktionale Gliederung ER HRM2	Rechnung 2023		Budget 2023		Rechnung 2022	
		Aufwand	Ertrag	Aufwand	Ertrag	Aufwand	Ertrag
2	Bildung Netto Aufwand	8'111'138.84	4'428'566.10	7'880'079.90	4'131'355.00	7'660'748.10	4'038'975.66
			3'682'572.74		3'748'724.90		3'621'772.44
21	Obligatorische Schule Netto Aufwand	8'098'056.79	4'423'943.50	7'869'769.90	4'128'105.00	7'646'643.15	4'033'995.76
			3'674'113.29		3'741'664.90		3'612'647.39
211	Eingangsstufe Netto Aufwand	645'605.45	389'135.10	605'800.00	359'550.00	639'466.47	379'391.00
			256'470.35		246'250.00		260'075.47
2110	Kindergarten Netto Aufwand	645'605.45	389'135.10	605'800.00	359'550.00	639'466.47	379'391.00
			256'470.35		246'250.00		260'075.47
2110.3101.01	Verbrauchsmaterial	518.00		500.00		87.45	
2110.3104.01	Schulmaterial und Lehrmittel	20'145.55		30'100.00		22'627.42	
2110.3119.01	Anschaffung , brige nicht aktivierbare Anlagen	5'433.65		8'600.00		6'790.55	
2110.3130.01	Telefonkosten	1'601.00		1'700.00		1'640.30	
2110.3150.01	UH Mobilien	612.55		1'500.00		255.00	
2110.3611.60	Lehrerbesoldung KG	567'558.90		563'400.00		534'292.00	
2110.3611.61	Lehrerbesoldung KG VMR	49'735.80				73'773.75	
2110.4260.01	verschiedene R, ckerstattungen						22.00
2110.4611.01	R, ckerst. Lehrerbesoldung KiGa		128'070.35		126'700.00		123'592.50
2110.4611.02	R, ckerst. Lehrerbesoldung VMR		9'592.55		9'300.00		9'378.40
2110.4612.01	R, ckerst. Aegerten KiGa		251'472.20		223'550.00		246'398.10
212	Primarstufe Netto Aufwand	2'664'304.63	1'581'923.30	3'130'985.10	1'758'830.00	2'926'165.67	1'766'664.30
			1'082'381.33		1'372'155.10		1'159'501.37
2120	Primarstufe Netto Aufwand	2'664'304.63	1'581'923.30	3'130'985.10	1'758'830.00	2'926'165.67	1'766'664.30
			1'082'381.33		1'372'155.10		1'159'501.37
2120.3020.01	L`hne Stv	3'231.95		3'800.00		9'254.95	
2120.3050.01	AG-Beitr%ge AHV/IV/EO/ALV	34.05		250.00		418.20	
2120.3053.01	AG-Beitr%ge UVG	-2.05		15.00		46.90	
2120.3054.01	AG-Beitr%ge FAK	7.85		50.00		96.90	
2120.3055.01	KK-Taggeld	22.00		30.00		60.65	
2120.3090.01	Aus-/Weiterbildung Lehrkr%te	10'210.00		8'200.00		3'095.60	
2120.3099.01	, briger Personalaufwand					150.00	
2120.3100.01	B, romaterial/Toner	12.90				7'352.60	
2120.3101.01	Verbrauchsmaterial	1'110.55		800.00		805.85	
2120.3102.01	Drucksachen/Publikationen	4'924.05		4'000.00		3'823.35	
2120.3103.01	Fachliteratur / Zeitschriften	504.28		1'500.00		211.05	
2120.3104.01	Schulmaterial und Lehrmittel	121'586.37		138'600.00		115'111.43	
2120.3104.02	Schulmaterial Wt/Wnt	23'788.77		41'740.00		32'332.90	
2120.3104.03	Schulmaterial f, r Projekttag	5'380.59		7'000.00			
2120.3111.01	Anschaffungen Maschinen, Ger%te und Fahrzeuge	2'691.00		3'000.00			
2120.3113.01	Anschaffung Hardware	67'041.65		69'300.00		61'579.57	
2120.3119.01	Anschaffung , brige nicht aktivierbare Anlagen	6'674.82		14'700.00		17'061.10	
2120.3130.01	Telefon/Radioempfang	5'829.75		6'880.00		5'821.20	
2120.3132.01	< bersetzungen durch Dritte					2'621.85	
2120.3132.02	L%wsekontrolle	3'780.00		1'500.00			
2120.3132.03	Generationen im Klassenzimmer	150.00					
2120.3151.01	UH Apparate/Maschinen/Ger%te	5'624.14		6'000.00		5'950.05	
2120.3153.01	UH Hardware	4'123.91		8'000.00		1'444.50	
2120.3158.01	UH Software / Lizenzen	23'594.60		25'700.00		5'686.47	
2120.3161.01	Mietzins Sitzungszimmer Cardea	1'600.00					
2120.3162.01	Leasing Ger%te	18'266.70		22'460.00		18'016.50	
2120.3170.01	Computerentsch%digung	10'400.00		15'000.00		10'100.00	
2120.3170.02	< brige Spesenentsch%digung	4'450.50		5'000.00		3'101.20	
2120.3300.60	Planm. Abschr. Mobiliar	19'747.80		20'077.10		28'443.50	
2120.3611.60	Lehrerbesoldung Primarschule	1'986'212.55		2'072'600.00		2'131'619.80	
2120.3611.61	Lehrerbesoldung Primarschule VMR	317'926.35		642'000.00		446'214.75	
2120.3612.02	Schulkosten externe Schulen	15'087.55		11'770.00		15'157.80	
2120.3635.01	Mitglieder-/Jahresbetr%ge	279.00		1'000.00		574.00	



Konto	Erfolgsrechnung HRM2 Funktionale Gliederung ER HRM2	Rechnung 2023		Budget 2023		Rechnung 2022	
		Aufwand	Ertrag	Aufwand	Ertrag	Aufwand	Ertrag
2120.3920.01	Int. Verrechnung Pachtzinse	13.00		13.00		13.00	
2120.4260.01	R, ckerstattungen Dritter		11'040.00				1'839.65
2120.4611.01	R, ckerst. Lehrerbesoldung Prim		494'147.10		486'100.00		493'655.40
2120.4611.02	R, ckerst. Lehrerbesoldung VMR		141'358.80		144'800.00		148'194.25
2120.4612.01	R, ckerst. EG Aegerten Prim		906'023.35		1'106'950.00		1'001'667.75
2120.4612.03	R, ckerst. EG Br, gg VMR		26'446.75		18'000.00		121'307.25
2120.4930.01	Int. Verrechn. Telefongeb, hren		2'907.30		2'980.00		
213	Oberstufe	2'091'615.46	1'264'303.33	1'551'930.00	1'069'400.00	1'600'415.78	974'796.49
	Netto Aufwand		827'312.13		482'530.00		625'619.29
2130	Sekundarstufe I	2'091'615.46	1'264'303.33	1'551'930.00	1'069'400.00	1'600'415.78	974'796.49
	Netto Aufwand		827'312.13		482'530.00		625'619.29
2130.3020.01	L, hne Stv	8'071.40		6'000.00		4'015.15	
2130.3050.01	AG-Beitr, ge AHV/IV/EO/ALV	289.45		400.00		141.60	
2130.3053.01	AG-Beitr, ge UVG	49.00		25.00		21.35	
2130.3054.01	AG-Beitr, ge FAK	67.00		90.00		32.70	
2130.3055.01	KK-Taggeld	55.10		40.00		27.30	
2130.3090.01	Aus-/Weiterbildung Lehrkr, te	2'199.00		4'500.00		2'403.05	
2130.3099.01	, briger Personalaufwand					100.00	
2130.3100.01	B, romaterial/Toner	5'300.93		7'500.00		8'341.25	
2130.3101.01	Verbrauchsmaterial	16'918.35		15'200.00		14'507.43	
2130.3102.01	Drucksachen, Publikationen, Kopierkosten	13'158.30		10'500.00		5'407.30	
2130.3103.01	Fachliteratur, Zeitschriften	1'436.51		1'200.00		815.37	
2130.3104.01	Schulmaterial und Lehrmittel - allgemeines Material	170.60				398.05	
2130.3104.02	Schulmaterial und Lehrmittel - Gestalten textil	13'716.24		14'000.00		13'635.05	
2130.3104.03	Schulmaterial und Lehrmittel - Gestalten nicht textil	19'505.30		20'900.00		18'648.40	
2130.3104.04	Schulmaterial und Lehrmittel - Sprachen	27'788.45		27'700.00		20'565.21	
2130.3104.05	Schulmaterial und Lehrmittel - Mathematik	4'997.10		7'600.00		5'375.16	
2130.3104.06	Schulmaterial und Lehrmittel - Natur und Technik	3'259.52		5'140.00		2'633.10	
2130.3104.07	Schulmaterial und Lehrmittel - Informatik	2'250.80		2'220.00		945.90	
2130.3104.08	Schulmaterial und Lehrmittel - RZG	3'348.25		4'300.00		847.55	
2130.3104.09	Schulmaterial und Lehrmittel - Ethik, Religionen, Gemeinschaft	314.60		3'800.00		250.95	
2130.3104.10	Schulmaterial und Lehrmittel - BG	5'097.04		9'800.00		5'726.50	
2130.3104.11	Schulmaterial und Lehrmittel - Musik			1'900.00			
2130.3104.12	Schulmaterial und Lehrmittel - Sport	1'244.10		2'420.00		1'920.20	
2130.3104.13	Schulmaterial und Lehrmittel - Tastaturschreiben	180.00		235.00		135.00	
2130.3104.14	Schulmaterial und Lehrmittel - Berufliche Orientierung	1'382.05		1'920.00		1'205.70	
2130.3104.15	Schulmaterial und Lehrmittel - IVE Logbuch	1'497.30		4'840.00		1'930.18	
2130.3105.01	Lebensmittel Hauswirtschaft	9'068.30		17'800.00		10'298.40	
2130.3105.02	Schulmaterial WAH	5'476.50		5'420.00		4'199.45	
2130.3113.01	Anschaffung von IT-Ger, ten und Apparate	46'070.35		47'600.00		3'411.90	
2130.3119.01	Anschaffung , brige nicht aktivierbare Anlagen	8'647.32		11'990.00		15'008.60	
2130.3130.01	Telefon, Porti	196.35		6'110.00		108.40	
2130.3132.01	Honorare Fachexperten, Referenten	5'262.66		7'000.00		2'736.80	
2130.3132.02	Ü bersetzungen					476.05	
2130.3151.01	UH Apparate/Maschinen/Ger, te	4'245.44		6'500.00		2'572.19	
2130.3153.01	UH Hardware	2'088.70		4'500.00		3'693.80	
2130.3158.01	UH Software / Lizenzen	7'164.65		12'850.00		7'190.84	
2130.3161.01	Mietzins	12'000.00		12'000.00		12'000.00	
2130.3170.01	Hauswirtschaftsunterricht Reisekosten, Spesen	836.70		800.00		215.10	



Konto	Erfolgsrechnung HRM2 Funktionale Gliederung ER HRM2	Rechnung 2023		Budget 2023		Rechnung 2022	
		Aufwand	Ertrag	Aufwand	Ertrag	Aufwand	Ertrag
2130.3170.03	Computerentschädigung	4'200.00		5'200.00		4'600.00	
2130.3611.01	Quarta: Betriebs- / Infrastrukturkosten / Lehrergehälter	57'454.50		25'150.00		54'741.55	
2130.3611.60	Lehrerbesoldung Sekl	1'563'702.85		1'184'100.00		1'175'477.60	
2130.3611.61	Lehrerbesoldung VMR	217'515.95		19'800.00		156'082.70	
2130.3612.04	Schulkosten externe Schulen	13'181.50		30'600.00		37'572.95	
2130.3930.01	Int. Telefongebühren	2'207.30		2'280.00			
2130.4260.01	Verschiedene Rückstellungen		3'223.00		14'400.00		2'780.80
2130.4470.02	Mietzins Schulräume Aegerten		6'000.00		6'000.00		6'000.00
2130.4611.01	Rückst. Lehrerbesold. Sekl		299'331.15		269'000.00		260'768.35
2130.4611.03	Rückst. Lehrerbesold. VMR		13'464.70		12'100.00		12'515.95
2130.4612.01	Rückst. EG Aegerten Oberstufe		661'602.00		525'400.00		458'345.45
2130.4612.02	Rückst. EG Schwadernau Oberstufe		280'682.48		242'500.00		227'191.49
2130.4612.03	Rückst. Schulgelder für Schulen anderer Gemeinden						7'194.45
214	Musikschulen	52'546.15	1'349.75	59'050.00		59'935.20	2'721.95
	Netto Aufwand		51'196.40		59'050.00		57'213.25
2140	Musikschulen	52'546.15	1'349.75	59'050.00		59'935.20	2'721.95
	Netto Aufwand		51'196.40		59'050.00		57'213.25
2140.3635.01	Beiträge Musikschulen	52'546.15		59'050.00		59'935.20	
2140.4260.01	Rückstellungen		1'349.75				2'721.95
217	Schulliegenschaften	1'543'276.15	405'466.00	1'525'154.80	322'675.00	1'516'635.01	338'769.97
	Netto Aufwand		1'137'810.15		1'202'479.80		1'177'865.04
2170	Schulliegenschaften	1'543'276.15	405'466.00	1'525'154.80	322'675.00	1'516'635.01	338'769.97
	Netto Aufwand		1'137'810.15		1'202'479.80		1'177'865.04
2170.3010.01	Lohn Hauswarte	210'118.60		221'700.00		217'955.10	
2170.3010.02	Lohn Reinigungspersonal	136'880.85		151'200.00		133'325.90	
2170.3010.09	Rückst. Taggelder Soz.	-2'883.85				-539.75	
2170.3050.01	AG-Beiträge AHV/IV/EO/ALV	21'920.25		24'150.00		20'281.80	
2170.3052.01	AG-Beiträge Pensionskasse	22'718.15		19'350.00		21'949.90	
2170.3053.01	AG-Beiträge UVG	6'067.70		4'950.00		5'634.20	
2170.3054.01	AG-Beiträge FAK	5'036.85		5'600.00		4'702.40	
2170.3055.01	KK-Taggeld	2'499.65		2'550.00		2'326.35	
2170.3090.01	Aus-/Weiterbildung Hauswarte	8'095.00		12'000.00		3'762.40	
2170.3099.01	kleinerer Personalaufwand	748.60		1'100.00		400.00	
2170.3101.01	Reinigungs-/Verbrauchsmaterial	31'668.32		32'000.00		34'164.87	
2170.3111.01	Anschaffung Maschinen/Geräte	249.00		300.00		8'697.90	
2170.3112.01	Dienstkleider	718.05		2'000.00		1'041.75	
2170.3113.01	Anschaffung Hardware Abwarte					1'220.70	
2170.3119.01	Anschaffung Turnmaterial	5'802.90		7'500.00		5'188.92	
2170.3120.01	Heizmaterial	65'885.90		65'000.00		60'776.65	
2170.3120.02	Wasser/Abw./Strom/Kehricht Längackerweg 11	4'061.45		8'120.00		2'405.50	
2170.3120.03	Wasser/Abw./Strom/Kehricht Längackerweg 13	12'657.60		12'340.00		11'858.75	
2170.3120.04	Wasser/Abw./Strom/Kehricht Längackerweg 19	7'716.85		6'470.00		8'155.50	
2170.3120.05	Wasser/Abw./Strom/Kehricht Längackerweg 21	6'856.25		6'470.00		7'314.05	
2170.3120.06	Wasser/Abw./Strom/Kehricht Längackerweg 21a	471.80					
2170.3120.07	Wasser/Abw./Strom/Kehricht Längackerweg 21b	5'117.30		5'500.00		4'828.85	
2170.3120.08	Wasser/Abw./Strom/Kehricht Längackerweg 25	5'546.10		6'700.00		6'919.95	
2170.3120.09	Wasser/Abw./Strom/Kehricht Hauptstrasse 53	5'071.20		7'200.00		4'989.90	
2170.3120.10	Containervignetten / Plastikbecke Schulanlage	2'187.00		2'000.00		2'683.50	
2170.3130.01	Telefon/Porti	674.55		1'000.00		718.85	
2170.3130.02	Mitglieder-/Verbandsbeiträge			250.00			
2170.3130.03	Projektkosten	1'217.80		2'150.00		419.85	



Konto	Erfolgsrechnung HRM2 Funktionale Gliederung ER HRM2	Rechnung 2023		Budget 2023		Rechnung 2022	
		Aufwand	Ertrag	Aufwand	Ertrag	Aufwand	Ertrag
2170.3132.01	Honorare / Beratungen	5'480.85		8'800.00			
2170.3134.01	Sachversicherungsprämien	24'461.90		22'440.00		22'842.50	
2170.3140.01	UH Umgebung Lägacker	13'525.05		31'800.00		18'320.80	
2170.3144.04	Rep. Vandalismus Schulliegenschaften	35'120.30		5'000.00		4'243.00	
2170.3144.10	Baulicher UH Lägackerweg 11	3'961.10		2'750.00		1'270.85	
2170.3144.11	Baulicher UH Lägackerweg 13/13a	29'535.32		33'000.00		37'955.45	
2170.3144.12	Baulicher UH Lägackerweg 19	7'710.75		11'200.00		22'409.20	
2170.3144.13	Baulicher UH Lägackerweg 21	11'731.55		9'900.00		38'400.75	
2170.3144.14	Baulicher UH Lägackerweg 21a			500.00			
2170.3144.15	Baulicher UH Lägackerweg 21b	318.00		500.00		6'770.33	
2170.3144.16	Baulicher UH Lägackerweg 25	2'900.65		5'000.00		26'750.35	
2170.3144.17	Baulicher UH Hauptstrasse 53	4'491.60		9'000.00		19'322.45	
2170.3151.01	UH Einrichtungen / Maschinen Abwarte	5'001.85		4'890.00		1'321.85	
2170.3151.02	UH Einrichtungen / Serviceabonnemente Lägackerweg 11	386.83		500.00			
2170.3151.03	UH Einrichtungen / Serviceabonnemente Lägackerweg 13	6'577.45		6'075.00		10'828.88	
2170.3151.04	UH Einrichtungen / Serviceabonnemente Lägackerweg 19	4'605.30		5'510.00		5'330.20	
2170.3151.05	UH Einrichtungen / Serviceabonnemente Lägackerweg 21	4'013.60		4'020.00		3'030.35	
2170.3151.07	UH Einrichtungen / Serviceabonnemente Lägackerweg 21b	1'934.18		800.00		708.06	
2170.3151.08	UH Einrichtungen / Serviceabonnemente Lägackerweg 25	760.60		500.00			
2170.3151.09	UH Einrichtungen / Serviceabonnemente Hauptstrasse 53	11'142.40		10'710.00		10'960.30	
2170.3158.01	Software/Lizenzen	3'356.80		3'900.00			
2170.3170.01	Spesenentschädigungen	170.75		700.00		567.90	
2170.3300.40	Planm. Abschr. Hochbauten	203'420.00		203'420.00		203'420.00	
2170.3300.60	Planm. Abschr. Mobilien, Geräte	17'998.00		17'998.00		17'998.00	
2170.3300.93	Abschr. best. VV Schulhausbauten	464'000.00		464'000.00		464'000.00	
2170.3320.90	Planm. Abschreibungen , br. immaterielle Anlagen			10'641.80			
2170.3320.91	Ausserpl. Abschreibungen , br. immaterielle Anlagen	88'467.45					
2170.3910.01	Int. Verrechn. Dienstleistungen	15'100.00		34'000.00		19'000.00	
2170.3920.01	Int. Verrechnung Masch./Fz	10'000.00		10'000.00		10'000.00	
2170.4260.01	R, ckerst. Dritter		30.00		1'000.00		6'662.20
2170.4260.02	R, ckerst. Vandalismus Schulliegenschaften		32'832.15		1'000.00		
2170.4470.01	Liegenschaftserträge Schulanlage		297'410.50		274'650.00		262'331.57
2170.4612.02	R, ckerst. Aegerten		1'588.90		1'725.00		1'356.20
2170.4631.01	R, ckerst. aus Kant. Sportfonds		1'650.00		3'000.00		1'620.00
2170.4910.01	Int. Verrechn. Dienstleistungen		56'954.45		26'300.00		51'800.00
2170.4920.01	Verrechnung Miete TS		15'000.00		15'000.00		15'000.00
218	Tagesbetreuung	519'049.26	542'038.30	421'060.00	386'430.00	419'282.85	375'310.20
	Netto Aufwand				34'630.00		43'972.65
	Netto Ertrag	22'989.04					
2180	Tagesbetreuung	519'049.26	542'038.30	421'060.00	386'430.00	419'282.85	375'310.20
	Netto Aufwand				34'630.00		43'972.65
	Netto Ertrag	22'989.04					
2180.3010.01	Löhne Tagesschule	346'302.20		205'000.00		261'361.55	
2180.3010.09	R, ckerstattungen Taggelder Sozialversicherungen	-5'054.90				-8'691.55	
2180.3050.01	AG-Beiträge AHV/IV/EO/ALV	20'992.20		13'270.00		16'362.80	
2180.3052.01	AG-Beiträge Pensionskasse	24'064.05		13'380.00		13'946.00	



Konto	Erfolgsrechnung HRM2 Funktionale Gliederung ER HRM2	Rechnung 2023		Budget 2023		Rechnung 2022	
		Aufwand	Ertrag	Aufwand	Ertrag	Aufwand	Ertrag
2180.3053.01	AG-Beiträge UVG	5'650.60		3'200.00		3'623.65	
2180.3054.01	AG-Beiträge FAK	4'863.60		3'075.00		3'660.65	
2180.3055.01	KK-Taggeld	2'335.20		1'400.00		1'771.60	
2180.3090.01	Aus-/Weiterbildung TS	2'420.15		5'000.00		3'043.75	
2180.3091.01	Personalwerbung Tagesschule	269.25		200.00		376.95	
2180.3104.01	Spiel- und Lehrmaterial	4'605.75		4'500.00		2'638.89	
2180.3105.01	Lebensmittel/Haushaltsartikel	91'029.66		75'000.00		76'421.36	
2180.3110.01	Anschaffungen Mobiliar Tagesb.	522.95		1'725.00		1'425.95	
2180.3113.01	Anschaffungen Hardware	20.00		100.00			
2180.3130.01	Telefon/Porti	838.00		900.00		708.00	
2180.3130.02	Mitglieder-Verbandsbeiträge	577.50		200.00		365.55	
2180.3134.01	Sachversicherungsprämien	296.30		760.00		296.30	
2180.3170.01	Spesenentschädigung	25.20		1'000.00		21.20	
2180.3180.01	Wertberichtigungen Tagesschule	3'931.55				2'271.95	
2180.3181.01	Forderungsverluste Tagesschule	60.00		2'750.00		3'934.85	
2180.3611.01	Lehrerbesoldung Tagesschule			74'300.00		20'743.40	
2180.3920.01	Int. Verrechnung Mieten	15'000.00		15'000.00		15'000.00	
2180.3930.01	Int. Verrechn. Telefongeb, hren	300.00		300.00			
2180.4210.01	Bearbeitungsgeb, hr Tagesschule		1'080.00				1'080.00
2180.4240.01	Elternbeiträge Betreuung TS		114'521.85		107'000.00		109'784.30
2180.4240.02	Elternbeiträge Verpflegung TS		90'608.00		75'000.00		78'472.00
2180.4260.01	Rückst. Dritter		4'212.00		4'000.00		3'064.00
2180.4290.01	Rückst. Abgeschriebene Forderungen						125.90
2180.4611.01	Betriebsbeiträge Kanton		355'158.10		178'930.00		155'833.00
2180.4612.01	Rückst. Aegerten / Schwadernau TS		-23'541.65		21'500.00		26'951.00
219	Obligatorische Schule	581'659.69	239'727.72	575'790.00	231'220.00	484'742.17	196'341.85
	Netto Aufwand		341'931.97		344'570.00		288'400.32
2190	Schulleitung und Schulverwaltung	275'253.60	105'330.30	246'280.00	94'450.00	234'702.73	89'187.05
	Netto Aufwand		169'923.30		151'830.00		145'515.68
2190.3010.01	Lohn Schulverwaltung	108'767.55		97'480.00		93'991.35	
2190.3010.09	Rückst. Taggelder / Sozialversicherungen	-2'824.25					
2190.3050.01	AG-Beiträge AHV/IV/EO/ALV	6'631.20		6'310.00		6'147.65	
2190.3052.01	AG-Beiträge Pensionskasse	9'349.15		9'515.00		9'338.95	
2190.3053.01	AG-Beiträge UVG	1'746.20		1'520.00		1'626.50	
2190.3054.01	AG-Beiträge FAK	1'536.10		1'460.00		1'421.00	
2190.3055.01	KK-Taggeld	703.40		665.00		695.25	
2190.3090.01	Aus-/Weiterbildung	2'800.00		3'300.00		300.00	
2190.3091.01	Personalwerbung Schulleitung- und sekretariat	107.70				215.40	
2190.3099.01	Gründer Personalaufwand	3'697.35		3'400.00		11'218.95	
2190.3100.01	Büromaterial	2'483.10		11'000.00		1'072.60	
2190.3102.01	Drucksachen/Publikationen			300.00			
2190.3113.01	Anschaffung IT + Apparate					3'740.00	
2190.3130.01	Telefon/Porti	3'632.80		8'330.00		4'724.85	
2190.3132.02	Übersetzungen alle Zyklen	4'055.80		5'000.00			
2190.3134.02	Cyberversicherung	1'371.75		1'400.00		685.90	
2190.3158.01	UH immaterielle Anlagen	28'123.95		26'700.00		24'970.18	
2190.3611.01	Lehrerbesoldung Schulverwaltung	67'281.70		32'900.00		42'854.15	
2190.3636.01	Mitgliederbeiträge	100.00		100.00		100.00	
2190.3910.01	Int. Verrechn. Dienstleistungen	35'290.10		36'500.00		31'600.00	
2190.3930.01	Int. Verrechn. Telefongeb, hren	400.00		400.00			
2190.4260.01	Rückst. Dritter		30.00				
2190.4612.01	Rückst. Aegerten Schulleitung/Schulverwaltung		105'300.30		94'450.00		89'187.05
2192	Schulbibliothek	12'037.96	8'200.25	15'110.00	8'800.00	12'234.41	8'222.75
	Netto Aufwand		3'837.71		6'310.00		4'011.66
2192.3010.01	Löhne Bibliothekarinnen	2'529.45		5'000.00		2'889.75	
2192.3050.01	AG-Beiträge AHV/IV/EO/ALV	78.70		320.00		147.65	
2192.3053.01	AG-Beiträge UVG	29.20		80.00		39.40	



Konto	Erfolgsrechnung HRM2 Funktionale Gliederung ER HRM2	Rechnung 2023		Budget 2023		Rechnung 2022	
		Aufwand	Ertrag	Aufwand	Ertrag	Aufwand	Ertrag
2192.3054.01	AG-Beiträge FAK	18.25		75.00		34.20	
2192.3055.01	KK-Taggeld	16.95		35.00		17.25	
2192.3103.01	Bücher für Schulbibliothek	9'190.41		9'500.00		9'026.16	
2192.3170.01	Reisekosten/Spesen Schulbibliothek			100.00		80.00	
2192.3636.01	Mitgliederbeiträge	175.00					
2192.4260.01	Rückerst. Dritter		5'822.00		4'900.00		5'724.00
2192.4260.02	Rückerst. Schüler für nicht zurückgebrachte Bücher						40.00
2192.4612.01	Rückerstattung Aegerten Schulbibliothek		2'378.25		3'900.00		2'458.75
2193	Schulveranstaltungen	163'928.38	74'393.22	191'900.00	79'150.00	115'584.98	50'409.10
	Netto Aufwand		89'535.16		112'750.00		65'175.88
2193.3130.01	Schulanlässe	9'709.15		4'500.00		6'820.60	
2193.3170.01	Schulschluss	11'245.00		9'500.00		718.60	
2193.3170.02	Verpflegung Schüler	3'276.10		5'100.00		1'208.15	
2193.3170.03	Lehrerabschlussessen	5'025.80		7'500.00		3'341.90	
2193.3170.04	Lehrpersonenausflug	2'799.70		2'300.00		1'600.00	
2193.3171.01	Lager/Exkursionen/Schulreisen KiGa und Prim	58'669.39		86'000.00		47'291.40	
2193.3171.02	Lager/Exkursionen/Schulreisen Oberstufe	73'203.24		77'000.00		54'604.33	
2193.4260.01	Rückerstattungen Reisekasse / Schulschluss / Kulturanlässe		2'366.12		5'000.00		5'094.20
2193.4260.02	Rückerstattungen Schulschluss		7'874.60				
2193.4611.01	Entschädigungen Schulveranstaltungen		8'668.00		4'000.00		5'368.40
2193.4612.01	Rückerstattungen Aegerten Schulveranstaltungen		55'484.50		70'150.00		39'946.50
2195	Schülertransporte	25'055.25	9'586.15	17'000.00	6'520.00	20'590.05	7'824.20
	Netto Aufwand		15'469.10		10'480.00		12'765.85
2195.3170.01	Schülertransporte Aegerten-Studen	25'055.25		17'000.00		20'590.05	
2195.4612.01	Rückerstattungen EG Aegerten		9'586.15		6'520.00		7'824.20
2197	Schulsozialdienst	105'384.50	42'217.80	105'500.00	42'300.00	101'630.00	40'698.75
	Netto Aufwand		63'166.70		63'200.00		60'931.25
2197.3100.01	Büro-/Verbrauchsmaterial			300.00			
2197.3612.01	Beitrag Schulsozialarbeit Brugg	105'384.50		105'200.00		101'630.00	
2197.4612.01	Rückerstattungen EG Aegerten		39'144.10		39'350.00		37'344.95
2197.4612.02	Rückerstattungen EG Schwadernau		3'073.70		2'950.00		3'353.80
29	Übriges Bildungswesen	13'082.05	4'622.60	10'310.00	3'250.00	14'104.95	4'979.90
	Netto Aufwand		8'459.45		7'060.00		9'125.05
291	Verwaltung	12'082.05	4'622.60	9'310.00	3'250.00	13'104.95	4'979.90
	Netto Aufwand		7'459.45		6'060.00		8'125.05
2910	Verwaltung	12'082.05	4'622.60	9'310.00	3'250.00	13'104.95	4'979.90
	Netto Aufwand		7'459.45		6'060.00		8'125.05
2910.3000.01	Entschädigungen Schuko	4'047.40		3'000.00		3'587.25	
2910.3000.02	Sitzungsgelder Schuko	2'460.00		3'360.00		3'660.00	
2910.3050.01	AG-Beiträge AHV/IV/EO/ALV	308.00		300.00		202.95	
2910.3053.01	AG-Beiträge UVG	43.55		30.00		40.05	
2910.3054.01	AG-Beiträge FAK	71.40		80.00		47.05	
2910.3055.01	KK-Taggeld	42.55		40.00		46.85	
2910.3099.01	kleinerer Personalaufwand	50.00				230.00	
2910.3132.01	Honorare externe Beratung	4'392.15				2'689.80	
2910.3170.01	Reisekosten und Spesen	7.00				101.00	
2910.3171.01	Schulkommissionsausflug	660.00		2'500.00		2'500.00	
2910.4612.01	Rückerst. Aegerten Schuko		4'622.60		3'250.00		4'979.90
299	Bildung	1'000.00		1'000.00		1'000.00	
	Netto Aufwand		1'000.00		1'000.00		1'000.00



Konto	Erfolgsrechnung HRM2 Funktionale Gliederung ER HRM2	Rechnung 2023		Budget 2023		Rechnung 2022	
		Aufwand	Ertrag	Aufwand	Ertrag	Aufwand	Ertrag
2991	Erwachsenenbildung	1'000.00		1'000.00		1'000.00	
	Netto Aufwand		1'000.00		1'000.00		1'000.00
2991.3636.01	Beitrag Volkshochschule Biel	1'000.00		1'000.00		1'000.00	



Konto	Erfolgsrechnung HRM2 Funktionale Gliederung ER HRM2	Rechnung 2023		Budget 2023		Rechnung 2022	
		Aufwand	Ertrag	Aufwand	Ertrag	Aufwand	Ertrag
3	Kultur, Sport und Freizeit, Kirchen	450'439.51	11'212.15	304'022.70	6'600.00	307'799.40	9'481.10
	Netto Aufwand		439'227.36		297'422.70		298'318.30
31	Kulturerbe	240.00		340.00		340.00	
	Netto Aufwand		240.00		340.00		340.00
311	Museen und bildende Kunst	240.00		240.00		240.00	
	Netto Aufwand		240.00		240.00		240.00
3110	Museen und bildende Kunst	240.00		240.00		240.00	
	Netto Aufwand		240.00		240.00		240.00
3110.3636.01	Mitglieder-/Jahresbeträge	240.00		240.00		240.00	
312	Denkmalpflege und Heimatschutz			100.00		100.00	
	Netto Aufwand				100.00		100.00
3120	Denkmalpflege und Heimatschutz			100.00		100.00	
	Netto Aufwand				100.00		100.00
3120.3635.01	Beiträge Kulturg, terschutz			100.00		100.00	
32	Kultur, übrige	94'211.47		86'125.00		79'486.00	
	Netto Aufwand		94'211.47		86'125.00		79'486.00
322	Musik und Theater			1'700.00		300.00	
	Netto Aufwand				1'700.00		300.00
3220	Musik und Theater			1'700.00		300.00	
	Netto Aufwand				1'700.00		300.00
3220.3635.01	Beitrag ~ ff. Veranstaltungen			200.00		300.00	
3220.3635.02	übrige kulturelle Anlässe			1'500.00			
329	Kultur	94'211.47		84'425.00		79'186.00	
	Netto Aufwand		94'211.47		84'425.00		79'186.00
3290	Übrige Kultur	94'211.47		84'425.00		79'186.00	
	Netto Aufwand		94'211.47		84'425.00		79'186.00
3290.3000.01	Entschädigungen JKF	4'456.90		4'550.00		4'844.70	
3290.3000.02	Sitzungsgelder JKF	2'940.00		2'520.00		1'440.00	
3290.3050.01	AG-Beiträge AHV/IV/EO/ALV	271.70		160.00		252.25	
3290.3053.01	AG-Beiträge UVG	49.70		30.00		38.80	
3290.3054.01	AG-Beiträge FAK	62.95		100.00		58.30	
3290.3055.01	KK-Taggeld	47.60		50.00		40.55	
3290.3102.01	Drucksachen/Publikationen			1'000.00			
3290.3111.01	Anschaffungen			2'000.00			
3290.3130.01	Bundesfeier	3'186.52		3'765.00		5'057.20	
3290.3130.04	Versandkosten	210.55				202.15	
3290.3132.01	Honorarkosten / Externe Beratungen	13'992.50					
3290.3170.01	Spesenentschädigung	2'289.00		2'460.00		1'189.95	
3290.3612.01	Kulturbeitrag gem. Kulturförderungsgesetz	64'336.00		64'350.00		64'336.00	
3290.3612.03	Betriebsbeitrag an Gemeindeverband Kulturförderung BBSBJ	389.00		430.00		389.00	
3290.3635.01	Beiträge Jugendanlässe / Kultur			100.00		100.00	
3290.3636.01	Adventsfeier	1'979.05		2'910.00		1'237.10	
33	Medien	34'675.74	1'638.00	33'000.00	1'600.00	32'852.04	1'611.00
	Netto Aufwand		33'037.74		31'400.00		31'241.04
332	Massenmedien	34'675.74	1'638.00	33'000.00	1'600.00	32'852.04	1'611.00
	Netto Aufwand		33'037.74		31'400.00		31'241.04
3320	Massenmedien	34'675.74	1'638.00	33'000.00	1'600.00	32'852.04	1'611.00



Konto	Erfolgsrechnung HRM2 Funktionale Gliederung ER HRM2	Rechnung 2023		Budget 2023		Rechnung 2022	
		Aufwand	Ertrag	Aufwand	Ertrag	Aufwand	Ertrag
3320.3130.01	Netto Aufwand		33'037.74		31'400.00		31'241.04
3320.3632.01	Anzeigerzustellung	14'238.44		15'000.00		13'774.62	
3320.4636.01	Erstellung/Verteilung Dorfzeitung	20'437.30		18'000.00		19'077.42	
	Befrist. Beitrag an Verteilkosten		1'638.00		1'600.00		1'611.00
34	Sport und Freizeit	321'312.30	9'574.15	184'557.70	5'000.00	195'121.36	7'870.10
	Netto Aufwand		311'738.15		179'557.70		187'251.26
341	Sport	295'867.20	9'574.15	144'157.70	5'000.00	181'961.51	7'870.10
	Netto Aufwand		286'293.05		139'157.70		174'091.41
3410	Sport	34'929.05		35'840.00		36'388.35	
	Netto Aufwand		34'929.05		35'840.00		36'388.35
3410.3134.01	Sachversicherungsprämien	131.45		140.00		115.45	
3410.3636.01	Beitrag Sportplatz Aegerten	34'123.20		35'000.00		35'598.50	
3410.3636.02	Beitrag Berner Wanderwege	674.40		700.00		674.40	
3411	Mehrzweckanlage Länggackern	260'938.15	9'574.15	108'317.70	5'000.00	145'573.16	7'870.10
	Netto Aufwand		251'364.00		103'317.70		137'703.06
3411.3010.01	Löhne Hauswarte/Reinigung	13'786.50		14'000.00		16'475.70	
3411.3050.01	AG-Beiträge AHV/IV/EO/ALV	870.80		900.00		1'066.60	
3411.3053.01	AG-Beiträge UVG	242.15		220.00		275.70	
3411.3054.01	AG-Beiträge FAK	201.75		210.00		247.10	
3411.3055.01	KK-Taggeld	94.10		95.00		112.40	
3411.3101.01	Reinigungs-/Verbrauchsmaterial	5'600.60		5'000.00		6'502.36	
3411.3109.01	sonstiges Material MZH	74.30		500.00		2'553.10	
3411.3120.01	Wasser/Abwasser/Kehricht/Strom	142'459.35		19'700.00		15'619.95	
3411.3134.01	Sachversicherungsprämien	8'693.20		8'680.00		7'920.40	
3411.3144.01	Baulicher UH MzA	18'925.05		17'750.00		21'848.00	
3411.3144.02	Reparaturen Vandalismus MZH	1'060.30		700.00		2'282.15	
3411.3151.01	UH Einrichtungen / Serviceabonnemente	10'911.55		12'300.00		12'007.00	
3411.3180.01	Wertberichtigungen Gebäuden MZA	-1'544.20					
3411.3181.01	Forderungsverluste MZA	700.00					
3411.3300.40	Planm. Abschr. MZH	2'862.70		2'862.70		2'862.70	
3411.3910.01	Int. Verrechn. Dienstleistungen	56'000.00		25'400.00		55'800.00	
3411.4260.01	Rückst. Dritter		3'908.05				301.70
3411.4260.02	Rückst. Vandalismus MZA		1'060.30				1'338.40
3411.4472.01	Gebühren Benützung MZA		4'605.80		5'000.00		6'230.00
342	Freizeit	25'445.10		40'400.00		13'159.85	
	Netto Aufwand		25'445.10		40'400.00		13'159.85
3420	Freizeit	25'445.10		40'400.00		13'159.85	
	Netto Aufwand		25'445.10		40'400.00		13'159.85
3420.3140.01	UH Spiel-/Begegnungsplatz	18'545.10		31'100.00		5'959.85	
3420.3636.01	Beiträge Vereine Studen	4'500.00		6'300.00		4'800.00	
3420.3636.02	Beiträge an Jugendvereine	2'400.00		3'000.00		2'400.00	



Konto	Erfolgsrechnung HRM2 Funktionale Gliederung ER HRM2	Rechnung 2023		Budget 2023		Rechnung 2022	
		Aufwand	Ertrag	Aufwand	Ertrag	Aufwand	Ertrag
4	Gesundheit	19'557.45	7'444.40	19'660.00	7'330.00	21'150.65	6'571.35
	Netto Aufwand		12'113.05		12'330.00		14'579.30
43	Gesundheit	19'557.45	7'444.40	19'660.00	7'330.00	21'150.65	6'571.35
	Netto Aufwand		12'113.05		12'330.00		14'579.30
432	Krankheitsbekämpfung, übrige	100.00		550.00		3'857.65	
	Netto Aufwand		100.00		550.00		3'857.65
4320	Krankheitsbekämpfung, übrige	100.00		550.00		3'857.65	
	Netto Aufwand		100.00		550.00		3'857.65
4320.3156.01	Laiendefibrillator UH			450.00		3'757.65	
4320.3636.01	Beiträge Krankheitsbekämpfung	100.00		100.00		100.00	
433	Schulgesundheitsdienst	19'457.45	7'444.40	19'110.00	7'330.00	17'293.00	6'571.35
	Netto Aufwand		12'013.05		11'780.00		10'721.65
4330	Schulgesundheitsdienst	3'207.40	1'227.15	4'300.00	1'650.00	2'827.00	1'074.25
	Netto Aufwand		1'980.25		2'650.00		1'752.75
4330.3102.01	Drucksachen/Publikationen	242.40		300.00		102.00	
4330.3136.01	Schularzthonorare	2'965.00		4'000.00		2'725.00	
4330.4612.01	Rückerstattung Aegerten		1'227.15		1'650.00		1'074.25
4331	Schulzahnpflege	16'250.05	6'217.25	14'810.00	5'680.00	14'466.00	5'497.10
	Netto Aufwand		10'032.80		9'130.00		8'968.90
4331.3010.01	Lohn Zahnpflege			1'000.00			
4331.3053.01	AG-Beiträge UVG			5.00			
4331.3055.01	KK-Taggeld			5.00			
4331.3106.01	Verbrauchsmat. Schulzahnpflege	238.05		300.00			
4331.3136.01	Beiträge Zahnuntersuchung	3'420.00		3'500.00		4'536.00	
4331.3136.02	Honorar Zahnarzt	12'592.00		10'000.00		9'930.00	
4331.4612.01	Rückerstattung Aegerten		6'217.25		5'680.00		5'497.10



Konto	Erfolgsrechnung HRM2 Funktionale Gliederung ER HRM2	Rechnung 2023		Budget 2023		Rechnung 2022	
		Aufwand	Ertrag	Aufwand	Ertrag	Aufwand	Ertrag
5	Soziale Sicherheit Netto Aufwand	3'320'575.49	431'289.55	3'523'843.60	420'350.00	3'424'594.28	478'215.59
			2'889'285.94		3'103'493.60		2'946'378.69
53	Alter + Hinterlassene Netto Aufwand	898'998.50	20'897.10	939'054.00	20'350.00	900'909.20	20'194.65
			878'101.40		918'704.00		880'714.55
531	Alters- und Hinterlassenenversicherung AHV Netto Aufwand	65'491.90	18'730.45	62'635.00	19'350.00	67'309.95	19'194.65
			46'761.45		43'285.00		48'115.30
5310	Alters- und Hinterlassenenversicherung AHV Netto Aufwand	65'491.90	18'730.45	62'635.00	19'350.00	67'309.95	19'194.65
			46'761.45		43'285.00		48'115.30
5310.3010.01	Löhne Verwaltungspersonal	55'247.30		52'890.00		56'830.95	
5310.3050.01	AG-Beiträge AHV/IV/EO/ALV	3'468.50		3'425.00		3'658.00	
5310.3052.01	AG-Beiträge Pensionskasse	4'368.00		3'635.00		3'587.15	
5310.3053.01	AG-Beiträge UVG	939.40		825.00		946.10	
5310.3054.01	AG-Beiträge FAK	803.40		800.00		847.75	
5310.3055.01	KK-Taggeld	365.30		360.00		385.15	
5310.3090.01	Aus-/Weiterbildung	250.00		300.00			
5310.3091.01	Personalwerbung					947.25	
5310.3100.01	Büromaterial			150.00		57.60	
5310.3170.01	Spesenentschädigungen			200.00			
5310.3636.01	Mitglieder-/Verbandsbeiträge	50.00		50.00		50.00	
5310.4260.01	Rückerst. Dritter		877.00		850.00		908.80
5310.4611.01	Kantonsbeitrag Verw.kosten		13'681.00		14'500.00		14'232.00
5310.4612.01	Beitrag Schwadernau		4'172.45		4'000.00		4'053.85
532	Ergänzungsleistungen AHV/IV Netto Aufwand	794'898.00		834'350.00		794'668.00	
			794'898.00		834'350.00		794'668.00
5320	Ergänzungsleistungen AHV/IV Netto Aufwand	794'898.00		834'350.00		794'668.00	
			794'898.00		834'350.00		794'668.00
5320.3631.01	Lastenausgleich EL-Renten	794'898.00		834'350.00		794'668.00	
535	Leistungen an das Alter Netto Aufwand	38'608.60	2'166.65	42'069.00	1'000.00	38'931.25	1'000.00
			36'441.95		41'069.00		37'931.25
5350	Leistungen an das Alter Netto Aufwand	38'608.60	2'166.65	42'069.00	1'000.00	38'931.25	1'000.00
			36'441.95		41'069.00		37'931.25
5350.3000.01	Sitzungsgelder Delegierte	120.00		430.00		345.00	
5350.3050.01	AG-Beiträge AHV/IV/EO/ALV			27.00		14.10	
5350.3053.01	AG-Beiträge UVG	0.75		2.00		4.20	
5350.3054.01	AG-Beiträge FAK			7.00		3.25	
5350.3055.01	KK-Taggeld			3.00		1.45	
5350.3170.01	Spesenentschädigung	215.55		600.00		1'184.00	
5350.3632.01	Fachstelle für Altersfragen Brugg	28'595.10		28'100.00		27'122.40	
5350.3634.01	Spitex - Mahlzeitendienst	2'280.00		5'000.00		2'700.00	
5350.3635.01	Beitrag Seniorenreise	6'000.00		6'000.00		6'000.00	
5350.3636.01	Beitrag an Pro Senectute	100.00		100.00		100.00	
5350.3637.01	Geschenke für Heimbewohner	1'297.20		1'800.00		1'456.85	
5350.4450.01	Zins Darlehen Spitex		2'166.65		1'000.00		1'000.00
54	Familie und Jugend Netto Aufwand	566'784.15	407'612.30	598'339.60	400'000.00	634'521.90	456'717.89
			159'171.85		198'339.60		177'804.01
541	Familienzulagen Netto Aufwand	14'126.00		17'300.00		16'413.00	
			14'126.00		17'300.00		16'413.00
5410	Familienzulagen Netto Aufwand	14'126.00		17'300.00		16'413.00	
			14'126.00		17'300.00		16'413.00
5410.3631.01	Lastenausgleich FamZu	14'126.00		17'300.00		16'413.00	



Konto	Erfolgsrechnung HRM2 Funktionale Gliederung ER HRM2	Rechnung 2023		Budget 2023		Rechnung 2022	
		Aufwand	Ertrag	Aufwand	Ertrag	Aufwand	Ertrag
544	Jugendschutz	45'642.45		45'810.00		38'470.80	
	Netto Aufwand		45'642.45		45'810.00		38'470.80
5440	Jugendschutz allgemein	45'642.45		45'810.00		38'470.80	
	Netto Aufwand		45'642.45		45'810.00		38'470.80
5440.3130.01	Telefon	888.00		890.00		888.00	
5440.3632.01	Regionale Kinder- und Jugendarbeit	43'030.45		43'070.00		36'039.80	
5440.3635.01	Mitglieder-/Jahresbeiträge	1'000.00		1'000.00		1'000.00	
5440.3636.01	Elternbriefe - Mütter-/Väterberatung	724.00		850.00		543.00	
545	Leistungen an Familien	507'015.70	407'612.30	535'229.60	400'000.00	579'638.10	456'717.89
	Netto Aufwand		99'403.40		135'229.60		122'920.21
5450	Leistungen an Familien allgemein	481'727.15	395'379.80	500'000.00	400'000.00	559'980.15	456'717.89
	Netto Aufwand		86'347.35		100'000.00		103'262.26
5450.3637.01	Betreuungsgutscheine	481'727.15		500'000.00		559'980.15	
5450.4611.01	Kantonsbeitrag Betreuungsgutscheine		395'379.80		400'000.00		456'717.89
5451	Kinderkrippen und Kinderhorte	25'288.55	12'232.50	35'229.60		19'657.95	
	Netto Aufwand		13'056.05		35'229.60		19'657.95
5451.3120.01	Wasser/Abwasser/Strom/Energie	910.45				269.25	
5451.3134.01	Sachversicherungsprämien	275.15				49.10	
5451.3144.01	Baul. Unterhalt	1'618.35		2'080.00			
5451.3300.40	Planm. Abschr. Hochbauten	11'149.60		11'149.60		11'149.60	
5451.3635.02	Beitrag an ELKI-Spielgruppe	1'000.00		1'000.00		3'900.00	
5451.3635.03	Beitrag an Projekt Frühförderung	10'335.00		21'000.00		4'290.00	
5451.4611.04	Kantonsbeitrag Frühförderung		10'432.50				
5451.4612.01	Rückstellungen Aegerten		1'800.00				
57	Sozialhilfe und Asylwesen	1'853'792.84	2'780.15	1'985'450.00		1'888'163.18	1'303.05
	Netto Aufwand		1'851'012.69		1'985'450.00		1'886'860.13
579	Sozialhilfe	1'853'792.84	2'780.15	1'985'450.00		1'888'163.18	1'303.05
	Netto Aufwand		1'851'012.69		1'985'450.00		1'886'860.13
5790	Sozialhilfe	7'484.60	2'780.15	3'750.00		3'768.65	1'303.05
	Netto Aufwand		4'704.45		3'750.00		2'465.60
5790.3199.01	Bestattungskosten für Mittellose	6'734.60		3'000.00		3'018.65	
5790.3636.01	Mitglieder-/Jahresbeiträge	750.00		750.00		750.00	
5790.4260.01	Rückst. Dritter		2'780.15				1'303.05
5796	Regionaler Sozialdienst	42'644.65		43'000.00		31'052.75	
	Netto Aufwand		42'644.65		43'000.00		31'052.75
5796.3632.01	Beitrag Sozialdienst Brugg	42'644.65		43'000.00		31'052.75	
5799	Lastenausgleich Soziales	1'803'663.59		1'938'700.00		1'853'341.78	
	Netto Aufwand		1'803'663.59		1'938'700.00		1'853'341.78
5799.3611.60	Lastenausgleich Sozialhilfe	1'803'663.59		1'938'700.00		1'853'341.78	
59	Hilfsaktionen Sozialhilfe	1'000.00		1'000.00		1'000.00	
	Netto Aufwand		1'000.00		1'000.00		1'000.00
592	Hilfsaktionen im Inland	1'000.00		1'000.00		1'000.00	
	Netto Aufwand		1'000.00		1'000.00		1'000.00
5920	Hilfsaktionen im Inland	1'000.00		1'000.00		1'000.00	
	Netto Aufwand		1'000.00		1'000.00		1'000.00
5920.3636.01	Freiwillige Beiträge Inland	1'000.00		1'000.00		1'000.00	



Konto	Erfolgsrechnung HRM2 Funktionale Gliederung ER HRM2	Rechnung 2023		Budget 2023		Rechnung 2022	
		Aufwand	Ertrag	Aufwand	Ertrag	Aufwand	Ertrag
6	Verkehr Netto Aufwand	900'803.65	195'407.18	962'864.95	215'285.00	882'272.32	177'236.24
			705'396.47		747'579.95		705'036.08
61	Strassenverkehr Netto Aufwand	472'929.57	177'171.18	522'314.95	190'285.00	452'114.28	145'747.79
			295'758.39		332'029.95		306'366.49
615	Gemeindestrassen Netto Aufwand	472'929.57	177'171.18	522'314.95	190'285.00	452'114.28	145'747.79
			295'758.39		332'029.95		306'366.49
6150	Gemeindestrassen Netto Aufwand	456'140.78	131'370.88	494'136.50	147'925.00	450'456.98	132'602.19
			324'769.90		346'211.50		317'854.79
6150.3010.01	Löhne Werkhof	198'900.60		197'550.00		192'627.65	
6150.3050.01	AG-Beiträge AHV/IV/EO/ALV	12'721.65		12'800.00		12'091.05	
6150.3052.01	AG-Beiträge Pensionskasse	14'052.05		13'950.00		13'648.50	
6150.3053.01	AG-Beiträge UVG	3'487.75		3'085.00		3'159.05	
6150.3054.01	AG-Beiträge FAK	2'947.65		2'960.00		2'801.10	
6150.3055.01	KK-Taggeld	1'339.90		1'350.00		1'273.70	
6150.3090.01	Aus-/Weiterbildung Werkhof	650.00		1'500.00		663.10	
6150.3099.01	Übriger Personalaufwand	3'634.60		600.00		300.00	
6150.3101.01	Betriebs-/Verbrauchsmaterial	19'765.33		26'300.00		30'404.23	
6150.3101.02	Signalisationstafeln	2'382.25		3'000.00		974.95	
6150.3102.01	Drucksachen/Publikationen			1'400.00			
6150.3111.01	Ansch. Maschinen/Fahrzeuge	196.80		2'000.00		229.45	
6150.3112.01	Dienstkleider	1'269.90		3'000.00		2'599.20	
6150.3120.01	Wasser/Abwasser/Kehricht/Strom	29'868.75		27'200.00		29'780.70	
6150.3130.01	Telefon/Porti	330.00		350.00		300.00	
6150.3130.03	Projektierungskosten			5'000.00			
6150.3134.01	Sachversicherungsprämien	10'718.05		8'580.00		8'573.35	
6150.3137.01	Mfz-Steuer/Schwerverk.abgabe	5'062.55		3'200.00		5'233.30	
6150.3141.01	UH Strassen	50'072.15		52'000.00		51'636.45	
6150.3141.02	Unterhalt Flurwege	15'061.75		15'000.00		14'830.80	
6150.3141.03	Strassenmarkierungen	4'377.15		1'000.00			
6150.3144.01	Rep. Vandalismus Strassenanlagen	311.25					
6150.3149.01	Unterhalt Strassenbeleuchtung	11'515.40		20'000.00		17'246.40	
6150.3151.01	UH Apparate/Maschinen/Geräte	21'493.65		14'000.00		15'989.85	
6150.3160.01	Miete-/Pacht Liegenschaften	60.00					
6150.3170.01	Reisekosten/Spesenentschädig.	160.10		100.00		332.70	
6150.3300.10	Planm. Abschr. Strassen	24'734.65		37'234.65		24'734.55	
6150.3300.60	Planm. Abschr. Mobilien/Fahrzeuge/Maschinen/Geräte	13'459.45		33'459.45		13'459.50	
6150.3300.90	Planm. Abschr. Strassenanlagen	7'167.40		7'167.40		7'167.40	
6150.3635.01	Mitglieder-/Jahresbeiträge	400.00		350.00		400.00	
6150.4260.01	Versch. R,ckerstattungen		3'525.95		3'500.00		3'533.15
6150.4612.01	Verrechnung z.L. Abwasser		10'600.00		9'500.00		10'100.00
6150.4612.02	Verrechnung z.L. Abfall		59'800.00		61'300.00		59'000.00
6150.4631.01	R,ckerstattungen Kanton		7'319.93		10'050.00		6'469.04
6150.4910.01	Int. Verrechn. DL		33'300.00		47'600.00		36'400.00
6150.4920.01	Verrechnung Masch./Fz		16'825.00		15'975.00		17'100.00
6155	Parkplätze Netto Ertrag	16'788.79	45'800.30	28'178.45	42'360.00	1'657.30	13'145.60
		29'011.51		14'181.55		11'488.30	
6155.3101.01	Reinigungs/Verbrauchsmaterial			160.00		76.45	
6155.3111.02	Umrüstung Schliessfächer	1'946.65		3'000.00			
6155.3130.01	Kommission Parking-App	2'301.24		2'140.00			
6155.3151.01	UH System Parkgebühreninkasso	135.70		1'800.00		1'580.85	
6155.3300.10	Planm. Abschr. Strassenanlagen	12'405.20		21'078.45			
6155.4240.01	Gebühren Parkplatz		44'325.30		40'600.00		11'705.60
6155.4470.01	Mietträge		1'475.00		1'760.00		1'440.00
62	Öffentlicher Verkehr Netto Aufwand	427'874.08	18'236.00	440'550.00	25'000.00	415'219.89	27'250.00
			409'638.08		415'550.00		387'969.89
621	Bahninfrastruktur	19'365.95		30'720.00		31'615.40	



Konto	Erfolgsrechnung HRM2 Funktionale Gliederung ER HRM2	Rechnung 2023		Budget 2023		Rechnung 2022	
		Aufwand	Ertrag	Aufwand	Ertrag	Aufwand	Ertrag
	Netto Aufwand		19'365.95		30'720.00		31'615.40
6210	Bahninfrastruktur	19'365.95		30'720.00		31'615.40	
	Netto Aufwand		19'365.95		30'720.00		31'615.40
6210.3120.01	Wasser/Abwasser/Kehricht/Strom	3'547.35		1'500.00		1'811.85	
6210.3134.01	Sachversicherungsprämien	298.80		300.00		267.45	
6210.3144.01	Baulicher UH SBB-Station	1'532.25		8'120.00		5'016.95	
6210.3144.02	Reparaturen Vandalismus					253.30	
6210.3149.01	UH Sachanlagen S-Bahnstation	13'987.55		20'800.00		24'265.85	
622	Regionalverkehr					185.00	
	Netto Aufwand						185.00
6220	Regionalverkehr					185.00	
	Netto Aufwand						185.00
6220.3632.01	Beitrag Moonliner					185.00	
629	Öffentlicher Verkehr	408'508.13	18'236.00	409'830.00	25'000.00	383'419.49	27'250.00
	Netto Aufwand		390'272.13		384'830.00		356'169.49
6290	Öffentlicher Verkehr	18'841.13	18'236.00	28'630.00	25'000.00	28'406.49	27'250.00
	Netto Aufwand		605.13		3'630.00		1'156.49
6290.3109.01	Spartageskarten Gemeinde	18'666.65		28'000.00		28'000.00	
6290.3158.01	Unterhalt	174.48		550.00		286.49	
6290.3180.01	Tageskarten-Reservationstool						
6290.3180.01	Delkredere	-80.00				80.00	
6290.3181.01	Forderungsverluste SBB	80.00		80.00		40.00	
6290.4250.01	Tageskarten						
	Ertrag Spartageskarten Gemeinde		18'236.00		25'000.00		27'250.00
6291	Gemeindeanteil Öffentlicher Verkehr	389'667.00		381'200.00		355'013.00	
	Netto Aufwand		389'667.00		381'200.00		355'013.00
6291.3631.01	Lastenausgleich ff. Verkehr	389'667.00		381'200.00		355'013.00	
63	Verkehr, übrige					14'938.15	4'238.45
	Netto Aufwand						10'699.70
633	Sonstige Transportsysteme					14'938.15	4'238.45
	Netto Aufwand						10'699.70
6330	Sonstige Transportsysteme					14'938.15	4'238.45
	Netto Aufwand						10'699.70
6330.3161.01	Kostenbeteiligung					14'938.15	
6330.4260.01	Mobility-Fahrzeug						4'238.45
	Rückstellungen						
	Mobility-Fahrzeug						



Konto	Erfolgsrechnung HRM2 Funktionale Gliederung ER HRM2	Rechnung 2023		Budget 2023		Rechnung 2022	
		Aufwand	Ertrag	Aufwand	Ertrag	Aufwand	Ertrag
7	Umweltschutz und Raumordnung	1'275'895.20	1'170'798.35	1'392'892.75	1'291'603.55	1'236'032.06	1'155'412.01
	Netto Aufwand		105'096.85		101'289.20		80'620.05
72	Abwasserentsorgung	741'457.83	741'457.83	806'083.55	806'083.55	736'234.17	736'234.17
720	Abwasserentsorgung	741'457.83	741'457.83	806'083.55	806'083.55	736'234.17	736'234.17
7201	Abwasserentsorgung [Gemeindebetrieb]	741'457.83	741'457.83	806'083.55	806'083.55	736'234.17	736'234.17
7201.3120.01	Abwasser/Kehricht/Strom	2'661.40		4'400.00		4'165.25	
7201.3120.02	Trinkwasser SWG	421.60		200.00		312.50	
7201.3130.01	Telefon			50.00			
7201.3130.02	Versandkosten	388.15		400.00		287.53	
7201.3132.01	Nachführung Abwasserkataster	13'753.15		66'800.00		14'383.30	
7201.3132.02	Honorare / Externe Beratungen	8'200.50					
7201.3134.01	Sachversicherungsprämien	733.95		750.00		700.55	
7201.3143.01	UH Kanalnetz/Pumpstation	18'767.13		50'500.00		29'799.04	
7201.3180.01	Wertberichtigung Abwasser	-1'329.05				-1'075.00	
7201.3181.01	Forderungsverluste Abwasser	2'372.40		6'500.00		1'076.50	
7201.3300.30	Planm. Abschr. auf WbW	3'347.30		4'605.20		3'347.30	
7201.3320.90	Planm. Abschr. br. immat. Anlagen	1'500.00		1'500.00		1'500.00	
7201.3510.10	Einlage SF WE gem. WBW	187'037.00		225'500.00		232'235.40	
7201.3510.50	Einlage SF WE Anschl. gebühren	98'526.60		60'000.00		53'924.60	
7201.3612.01	Verrechnung z.G. Werkhof	10'600.00		9'500.00		10'100.00	
7201.3612.02	Verrechnung z.G. Verwaltung	59'800.00		53'800.00		58'600.00	
7201.3632.01	Betriebsbeitrag ARO Orpund	321'139.00		314'450.00		313'405.90	
7201.3660.22	Planm. Abschr. Investitionsbeiträge an Gemeindeverbände	13'538.70		7'128.35		13'471.30	
7201.4240.01	Benutzungsgebühren		595'253.00		590'000.00		580'963.00
7201.4240.50	Anschlussgebühren		98'526.60		60'000.00		53'923.60
7201.4409.01	Int. Verrechnung Zinsen		8'889.00		8'850.00		10'329.70
7201.4510.10	Entnahme SF WE		23'298.20		50'730.00		47'980.89
7201.9011.20	Aufwand, Überschuss		15'491.03		96'503.55		43'036.98
73	Abfall	395'241.12	395'241.12	450'620.00	451'020.00	386'112.54	386'112.54
	Netto Ertrag			400.00			
730	Abfall	395'241.12	395'241.12	450'620.00	451'020.00	386'112.54	386'112.54
	Netto Ertrag			400.00			
7300	Tierkörperbeseitigung	2'427.00	2'427.00	2'350.00	2'750.00	2'194.50	2'194.50
	Netto Ertrag			400.00			
7300.3632.01	Beitrag Tierkörperbeseitigungsstelle	2'427.00		2'350.00		2'194.50	
7300.4260.01	Tierkadaver-Entsorgungsgeb.		259.35		200.00		
7300.4612.01	Int. Verrechn. Dienstleistungen		2'167.65		2'550.00		2'194.50
7301	Abfall [Gemeindebetrieb]	392'814.12	392'814.12	448'270.00	448'270.00	383'918.04	383'918.04
7301.3101.01	Betriebs-/Verbrauchsmaterial					63.25	
7301.3102.01	Drucksachen/Publikationen			200.00			
7301.3109.01	Müll-Container-Vignetten	25'482.76		26'000.00		24'524.00	
7301.3109.02	EDI Plastik-Säcke			2'500.00			
7301.3111.01	Anschaffungen			7'500.00			
7301.3120.01	Abwasser/Kehricht/Strom	1'017.40		950.00		1'084.05	
7301.3120.02	Trinkwasser SWG	421.60		200.00		312.50	
7301.3130.01	Abfallverwertung Kehricht	95'478.70		116'300.00		93'048.00	
7301.3130.02	Abfallverwertung Grabfuhr	105'734.15		108'000.00		104'123.10	
7301.3130.03	Entsorgung Sammelstellen	45'949.50		63'100.00		39'181.45	
7301.3130.04	Versandkosten	823.10		1'400.00		1'823.68	
7301.3132.01	Honorare / Externe Beratungen	6'363.85					
7301.3134.01	Sachversicherungsprämien	71.35		70.00		66.25	
7301.3149.01	UH Abfallanlagen	4'204.21		500.00		13'160.93	
7301.3180.01	Wertberichtigungen Abfall	2'003.20				2'930.75	



Konto	Erfolgsrechnung HRM2 Funktionale Gliederung ER HRM2	Rechnung 2023		Budget 2023		Rechnung 2022	
		Aufwand	Ertrag	Aufwand	Ertrag	Aufwand	Ertrag
7301.3181.01	Forderungsverluste Abfall	4'398.00		6'400.00		4'333.38	
7301.3199.30	Vorsteuerk, rzungen MWST / Nachzahlungen an MWST	498.65				772.20	
7301.3300.40	Planm. Abschr. Hochbauten			12'000.00			
7301.3612.01	Verrechnung z.G. Werkhof	59'800.00		61'300.00		59'000.00	
7301.3612.02	Verrechnung z.G. Tierk^ rpers.	2'167.65		2'550.00		2'194.50	
7301.3612.03	Verrechnung z.G. Verwaltung	38'400.00		39'300.00		37'300.00	
7301.4120.01	Konzessionsgeb, hren		100.00		100.00		100.00
7301.4240.01	Grundgeb, hr Abfall		335'369.05		329'500.00		327'433.85
7301.4240.02	Verkaufserl^ s Containervignetten		27'230.55		28'000.00		26'337.40
7301.4240.03	Verkaufserl^ s EDI Plastiks%cke		41.20		2'500.00		600.80
7301.4260.01	R, ckerst. Dritter f, r Wertstoffe		4'483.78		11'700.00		10'595.71
7301.4260.02	vetroswiss - Entsch%digung Altglas		6'974.90		11'000.00		10'800.85
7301.4290.01	Eingang abgeschr. Forderungen		1'134.85				1'766.75
7301.4409.01	Int. Verrechnung Zinsen		534.85		500.00		537.95
7301.4463.01	Dividende M, ve-Aktien		4'195.00		4'200.00		4'195.00
7301.9011.30	Aufwand, berschuss		12'749.94		60'770.00		1'549.73
74	Verbauungen	39'567.75		42'500.00		36'954.00	
	Netto Aufwand		39'567.75		42'500.00		36'954.00
741	Gewässerverbauungen	39'567.75		33'500.00		36'954.00	
	Netto Aufwand		39'567.75		33'500.00		36'954.00
7410	Gewässerverbauungen	39'567.75		33'500.00		36'954.00	
	Netto Aufwand		39'567.75		33'500.00		36'954.00
7410.3631.01	Gemeindeanteil UH-Kosten JGK	28'636.00		27'000.00		27'104.00	
7410.3632.02	Beitrag Verband alte Aare	10'931.75		6'500.00		9'850.00	
745	Naturgefahren			9'000.00			
	Netto Aufwand				9'000.00		
7450	Naturgefahren			9'000.00			
	Netto Aufwand				9'000.00		
7450.3134.01	Einsatzkostenversicherung GVB			9'000.00			
75	Arten- und Landschaftsschutz	8'700.00		5'750.00		8'325.00	
	Netto Aufwand		8'700.00		5'750.00		8'325.00
750	Arten- und Landschaftsschutz	8'700.00		5'750.00		8'325.00	
	Netto Aufwand		8'700.00		5'750.00		8'325.00
7500	Arten- und Landschaftsschutz	8'700.00		5'750.00		8'325.00	
	Netto Aufwand		8'700.00		5'750.00		8'325.00
7500.3636.01	Beitrag Tierschutzverein	8'700.00		5'750.00		8'325.00	
76	Bekämpfung von Umweltverschmutzung	675.00		700.00		668.00	
	Netto Aufwand		675.00		700.00		668.00
769	Bekämpfung von Umweltverschmutzung	675.00		700.00		668.00	
	Netto Aufwand		675.00		700.00		668.00
7690	Bekämpfung von Umweltverschmutzung	675.00		700.00		668.00	
	Netto Aufwand		675.00		700.00		668.00
7690.3635.01	Verein seeland.biel/bienne	675.00		700.00		668.00	
77	Übriger Umweltschutz	62'189.05	34'099.40	58'055.00	34'500.00	54'325.00	33'065.30
	Netto Aufwand		28'089.65		23'555.00		21'259.70
771	Friedhof und Bestattung	39'142.40		38'080.00		35'980.65	
	Netto Aufwand		39'142.40		38'080.00		35'980.65
7716	Regionale Friedhoforganisation	39'142.40		38'080.00		35'980.65	



Konto	Erfolgsrechnung HRM2 Funktionale Gliederung ER HRM2	Rechnung 2023		Budget 2023		Rechnung 2022	
		Aufwand	Ertrag	Aufwand	Ertrag	Aufwand	Ertrag
	Netto Aufwand		39'142.40		38'080.00		35'980.65
7716.3612.01	Betriebskosten Friedhofgemeinde	34'830.00		33'880.00		33'880.00	
7716.3612.02	Betriebskosten Aufbahnhalle	4'312.40		4'200.00		2'100.65	
779	Umweltschutz	23'046.65	34'099.40	19'975.00	34'500.00	18'344.35	33'065.30
	Netto Ertrag	11'052.75		14'525.00		14'720.95	
7792	Hundetoiletten	23'046.65	34'099.40	19'975.00	34'500.00	18'344.35	33'065.30
	Netto Ertrag	11'052.75		14'525.00		14'720.95	
7792.3101.01	Betriebs-/Verbrauchsmaterial	3'907.55		3'000.00		2'076.65	
7792.3119.01	Anschaffung Robidogs	951.30		1'000.00			
7792.3130.01	Versandkosten	246.40		150.00		151.20	
7792.3144.01	Vandalismus Robidog	746.40					
7792.3180.01	Wertberichtigungen Hundesteuer	170.00				-1'220.00	
7792.3181.01	Forderungsverluste Hundesteuer	900.00		1'150.00		600.00	
7792.3910.01	Interne Verrechnung DL	11'300.00		10'700.00		11'636.50	
7792.3920.01	Interne Verrechnung Masch./Fz	4'825.00		3'975.00		5'100.00	
7792.4033.01	Hundesteuern		33'900.00		34'500.00		33'000.00
7792.4290.01	Eingang abgeschr. Forderungen Hundesteuern		199.40				65.30
79	Raumordnung	28'064.45		29'184.20		13'413.35	
	Netto Aufwand		28'064.45		29'184.20		13'413.35
790	Raumordnung	28'064.45		29'184.20		13'413.35	
	Netto Aufwand		28'064.45		29'184.20		13'413.35
7900	Raumordnung allgemein	16'024.45		17'384.20		1'581.35	
	Netto Aufwand		16'024.45		17'384.20		1'581.35
7900.3100.01	Büromaterial	1'268.25		2'000.00		1'581.35	
7900.3102.01	Drucksachen/Publikationen			500.00			
7900.3320.90	Planm. Abschr. Raumordnung	14'756.20		14'884.20			
7906	Regionale Planungsgruppen	9'781.00		9'600.00		9'692.00	
	Netto Aufwand		9'781.00		9'600.00		9'692.00
7906.3635.01	Verein seeland.biel/bienne	9'781.00		9'600.00		9'692.00	
7907	Regionalkonferenzen	2'259.00		2'200.00		2'140.00	
	Netto Aufwand		2'259.00		2'200.00		2'140.00
7907.3634.01	Beiträge Regionale Verkehrskonferenz	2'259.00		2'200.00		2'140.00	



Konto	Erfolgsrechnung HRM2 Funktionale Gliederung ER HRM2	Rechnung 2023		Budget 2023		Rechnung 2022	
		Aufwand	Ertrag	Aufwand	Ertrag	Aufwand	Ertrag
8	Volkswirtschaft Netto Ertrag	7'120.30 122'882.40	130'002.70	7'107.00 123'593.00	130'700.00	7'133.00 122'187.00	129'320.00
81	Landwirtschaft Netto Aufwand	374.30	374.30	507.00	507.00	449.00	449.00
811	Verwaltung Landwirtschaft, Vollzug und Kontrolle Netto Aufwand	374.30	374.30	507.00	507.00	449.00	449.00
8110	Verwaltung Landwirtschaft, Vollzug und Kontrolle Netto Aufwand	374.30	374.30	507.00	507.00	449.00	449.00
8110.3000.01	Sitzungsgelder Erhebungsstelle (Ackerbaustelle)	125.00		250.00		250.00	
8110.3010.01	Löhne Erhebungsstelle	221.30		200.00		193.60	
8110.3053.01	AG-Beiträge UVG	2.15		4.00		2.35	
8110.3055.01	KK-Taggeld	2.35		3.00		3.05	
8110.3170.01	Reisekosten/Spesenentschädig.	23.50		50.00			
84	Tourismus Netto Aufwand	3'373.00	3'373.00	3'300.00	3'300.00	3'342.00	3'342.00
840	Tourismus Netto Aufwand	3'373.00	3'373.00	3'300.00	3'300.00	3'342.00	3'342.00
8406	Regionaler Tourismus Netto Aufwand	3'373.00	3'373.00	3'300.00	3'300.00	3'342.00	3'342.00
8406.3635.01	Verein seeland.biel/bienne	3'373.00		3'300.00		3'342.00	
85	Industrie, Gewerbe, Handel Netto Aufwand	3'373.00	2'481.60 891.40	3'300.00	2'700.00 600.00	3'342.00	2'699.10 642.90
850	Industrie, Gewerbe, Handel Netto Aufwand	3'373.00	2'481.60 891.40	3'300.00	2'700.00 600.00	3'342.00	2'699.10 642.90
8500	Industrie, Gewerbe, Handel Netto Ertrag	2'481.60	2'481.60	2'700.00	2'700.00	2'699.10	2'699.10
8500.4260.01	Rückstellungen Selecta-Automaten		2'481.60		2'700.00		2'699.10
8506	Regionale Wirtschaftsförderung Netto Aufwand	3'373.00	3'373.00	3'300.00	3'300.00	3'342.00	3'342.00
8506.3635.01	Verein seeland.biel/bienne	3'373.00		3'300.00		3'342.00	
87	Brennstoffe und Energie Netto Ertrag	127'521.10	127'521.10	128'000.00	128'000.00	126'620.90	126'620.90
871	Elektrizität Netto Ertrag	127'521.10	127'521.10	128'000.00	128'000.00	126'620.90	126'620.90
8710	Elektrizität allgemein Netto Ertrag	127'521.10	127'521.10	128'000.00	128'000.00	126'620.90	126'620.90
8710.4120.01	Konzessionsgebühren BKW AG		127'521.10		128'000.00		126'620.90



Konto	Erfolgsrechnung HRM2 Funktionale Gliederung ER HRM2	Rechnung 2023		Budget 2023		Rechnung 2022	
		Aufwand	Ertrag	Aufwand	Ertrag	Aufwand	Ertrag
9	Finanzen und Steuern Netto Ertrag	3'087'747.16 8'889'675.06	11'977'422.22	997'015.05 9'200'137.40	10'197'152.45	2'058'942.26 8'709'777.24	10'768'719.50
91	Steuern Netto Ertrag	230'674.25 9'692'084.60	9'922'758.85	119'680.00 8'440'220.00	8'559'900.00	126'508.43 9'085'901.27	9'212'409.70
910	Steuern Netto Ertrag	230'674.25 9'692'084.60	9'922'758.85	119'680.00 8'440'220.00	8'559'900.00	126'508.43 9'085'901.27	9'212'409.70
9100	Allgemeine Gemeindesteuern Netto Ertrag	223'783.40 8'559'931.80	8'783'715.20	116'100.00 7'536'400.00	7'652'500.00	122'934.18 8'171'217.82	8'294'152.00
9100.3180.01	Wertber. gef. Steuerguthaben	34'771.05		1'100.00		22'541.88	
9100.3181.01	Forderungsverluste allg. Gemeindesteuern	189'012.35		115'000.00		100'392.30	
9100.4000.01	Einkommenssteuern nP		6'161'646.35		5'765'000.00		5'522'995.15
9100.4000.20	Nachsteuern und Bussen		8'407.85		15'000.00		6'360.65
9100.4000.40	Aktive Steuerauscheidungen Einkommen		140'595.60		156'500.00		102'590.60
9100.4000.50	Passive Steuerauscheidungen Einkommen		-258'870.90		-159'000.00		-149'829.25
9100.4000.60	Pauschale Steueranrechnungen nat. rliche Personen		-1'187.15		-550.00		-227.80
9100.4000.70	R, ckstellungen f, r Steuerteilungen n.P.		-20'000.00				-20'000.00
9100.4001.01	Verm^ genssteuern		366'678.55		420'000.00		426'423.05
9100.4001.40	Aktive Steuerauscheidungen Verm^ gen		37'718.85		35'100.00		25'087.30
9100.4001.50	Passive Steuerauscheidungen Verm^ gen		-44'020.70		-25'800.00		-23'410.85
9100.4002.01	Quellensteuern		218'342.30		285'500.00		314'652.90
9100.4002.10	Quellensteuer BGSA/Grenz%ager		4'630.95		4'600.00		3'965.00
9100.4010.01	Gewinnsteuern jur.P.		2'459'344.00		1'645'000.00		3'029'724.40
9100.4010.40	Aktive Steuerauscheidungen Gewinnsteuern		150'526.65		99'500.00		152'743.00
9100.4010.50	Passive Steuerauscheidungen Gewinnsteuern		-384'816.85		-632'700.00		-1'078'911.05
9100.4010.70	R, ckstellungen f, r Steuerteilungen juristische Personen		-82'000.00				-72'000.00
9100.4011.01	Kapitalsteuern jur.P.		5'332.20		3'700.00		3'603.00
9100.4011.40	Aktive Steuerauscheidungen Kapitalsteuern		142.85		2'700.00		1'006.85
9100.4011.50	Passive Steuerauscheidungen Kapitalsteuern		-223.60		-950.00		-640.85
9100.4019.01	Holdingssteuern				1'400.00		-153.95
9100.4029.01	Eingang abgeschriebene Steuern		21'468.25		37'500.00		50'173.85
9101	Sondersteuern Netto Ertrag	5'971.00 497'719.10	503'690.10	3'500.00 253'870.00	257'370.00	3'540.10 260'791.85	264'331.95
9101.3181.01	Ford.verluste Sondersteuern	5'971.00		3'500.00		3'540.10	
9101.4022.01	Grundst, ckgewinnsteuern		324'299.05		83'000.00		68'146.70
9101.4022.10	Sonderveranlagung		178'026.65		173'500.00		195'978.15
9101.4029.01	Eingang abgeschriebene Sondersteuern		1'364.40		870.00		207.10
9102	Liegenschaftssteuern Netto Ertrag	919.85 634'433.70	635'353.55	80.00 649'950.00	650'030.00	34.15 653'891.60	653'925.75
9102.3181.01	Forderungsverluste Liegenschaftssteuern	919.85		80.00		34.15	
9102.4021.01	Liegenschaftssteuern		635'325.95		650'000.00		653'890.85
9102.4029.01	Eingang abgesch. Liegenschaftssteuern		27.60		30.00		34.90
93	Finanz- und Lastenausgleich Netto Aufwand Netto Ertrag	643'034.00	635'072.00 7'962.00	637'700.00 79'300.00	717'000.00	634'238.00	486'458.00 147'780.00
930	Finanz- und Lastenausgleich	643'034.00	635'072.00	637'700.00	717'000.00	634'238.00	486'458.00



Konto	Erfolgsrechnung HRM2 Funktionale Gliederung ER HRM2	Rechnung 2023		Budget 2023		Rechnung 2022	
		Aufwand	Ertrag	Aufwand	Ertrag	Aufwand	Ertrag
	Netto Aufwand		7'962.00				147'780.00
	Netto Ertrag			79'300.00			
9300	Finanz- und Lastenausgleich	643'034.00	635'072.00	637'700.00	717'000.00	634'238.00	486'458.00
	Netto Aufwand		7'962.00				147'780.00
	Netto Ertrag			79'300.00			
9300.3621.60	Lastenausgleich neue Aufgabenteilung	643'034.00		637'700.00		634'238.00	
9300.4621.60	Zuschuss soziodemographische Lasten		85'697.00		87'000.00		83'423.00
9300.4622.70	Disparitätenabbau Gemeinden		549'375.00		630'000.00		403'035.00
95	Ertragsanteile, übrige		113'272.05		111'100.00		118'283.10
	Netto Ertrag	113'272.05		111'100.00		118'283.10	
950	Ertragsanteile, übrige		113'272.05		111'100.00		118'283.10
	Netto Ertrag	113'272.05		111'100.00		118'283.10	
9500	Ertragsanteile, übrige		113'272.05		111'100.00		118'283.10
	Netto Ertrag	113'272.05		111'100.00		118'283.10	
9500.4024.01	Erbschafts-/Schenkungssteuern		830.05		2'100.00		901.00
9500.4600.01	Anteil an direkter Bundessteuer		112'442.00		109'000.00		117'382.10
96	Vermögens- und Schuldenverwaltung	311'776.23	784'747.09	239'635.05	273'843.05	195'886.44	525'332.93
	Netto Ertrag	472'970.86		34'208.00		329'446.49	
961	Zinsen	167'219.08	161'488.34	114'830.00	116'250.05	42'485.84	128'072.53
	Netto Aufwand		5'730.74				
	Netto Ertrag			1'420.05		85'586.69	
9610	Zinsen	167'219.08	161'488.34	114'830.00	116'250.05	42'485.84	128'072.53
	Netto Aufwand		5'730.74				
	Netto Ertrag			1'420.05		85'586.69	
9610.3130.01	Gebühren Darlehen	269.25		1'000.00		2'961.75	
9610.3181.01	Forderverluste Verzugszinsen Nesko	5'053.80		3'900.00		2'291.90	
9610.3401.01	Zinsen auf kurzfristigen Schulden	26'384.73				-19'581.47	
9610.3406.01	Zinsen auf mittel- und langfristigen Schulden	121'403.20		85'580.00		38'794.42	
9610.3409.01	Int. Verr. Zinsen Abwasser	8'889.00		8'850.00		10'329.70	
9610.3409.02	Int. Verr. Zinsen Abfall	534.85		500.00		537.95	
9610.3499.01	Vergütungszinsen Nesko	3'962.05		14'300.00		7'022.90	
9610.3499.02	Vorauszahlungszins NP	311.25		200.00			
9610.3499.03	übrige Zinsaufwände	410.95		500.00		128.69	
9610.4401.01	Zins auf fl. Mitteln/Guthaben		908.34				
9610.4401.02	Verzugszins Nesko		60'644.35		48'800.00		36'963.15
9610.4407.01	Zinsen langfristige Finanzanlagen		299.30		5.00		29.45
9610.4940.01	Int. Verrechnung kalk. Zinsen		99'636.35		67'445.05		91'079.93
963	Liegenschaften des Finanzvermögens	144'557.15	623'258.75	124'805.05	157'593.00	153'400.60	397'260.40
	Netto Ertrag	478'701.60		32'787.95		243'859.80	
9630	Liegenschaften des Finanzvermögens	144'557.15	623'258.75	124'805.05	157'593.00	153'400.60	397'260.40
	Netto Ertrag	478'701.60		32'787.95		243'859.80	
9630.3181.01	Forderungsverluste Pachtzinse / Familiengärten	15.00					
9630.3411.01	Realisierte Verluste aus Verkäufen von Grundstücken	210.00				6'820.00	
9630.3430.02	Baulicher UH Hauptstrasse 59	4'653.60		7'280.00		35'691.07	
9630.3430.03	Baulicher UH 4-Zi-Whg Hauptstr. 61	13'307.90		10'800.00		343.30	
9630.3430.04	Baulicher UH 4 1/2-Zi-Whg Hauptstr. 61	13'307.80		15'800.00		343.30	
9630.3430.05	Baulicher UH 2-Zi-Whg Hauptstr. 61			500.00		229.60	
9630.3430.06	Baulicher UH Abwartshaus Lägackern					410.00	



Konto	Erfolgsrechnung HRM2 Funktionale Gliederung ER HRM2	Rechnung 2023		Budget 2023		Rechnung 2022	
		Aufwand	Ertrag	Aufwand	Ertrag	Aufwand	Ertrag
9630.3430.10	Reparaturen Vandalismus					630.00	
9630.3430.11	Finanzvermögen Baulicher UH Teil RBS Hauptstrasse 61	274.60					
9630.3439.02	Wasser/Abwasser/Kehricht/Strom	3'000.35		14'380.00		3'185.45	
9630.3439.04	Sachversicherungsprämien	716.25		880.00		830.95	
9630.3441.01	Wertberichtigung Sachanlage FV					5'460.00	
9630.3910.01	Int. Verrechnung Personalkosten	1'600.00		2'200.00		1'600.00	
9630.3930.01	Int. Verrechnung Betriebskosten	7'835.30		5'520.00		6'777.00	
9630.3940.01	Int. Verrechnung kalk. Zinsen	99'636.35		67'445.05		91'079.93	
9630.4411.01	Gewinn aus Verkäufen von Grundstücken FV		134'897.00				
9630.4430.01	Liegenschaftserträge FV		60'782.85		58'370.00		60'377.80
9630.4430.02	Pacht-/Baurechtszinsen		10'911.00		11'290.00		11'286.00
9630.4430.03	Baurechtszinsen Industrieland		60'489.60		80'000.00		59'586.60
9630.4439.01	Rückstellung Nebenkosten		10'235.30		7'920.00		8'777.00
9630.4443.01	Marktwertanpassungen LS		345'930.00				257'220.00
9630.4920.01	Int. Verrechnung Pachtzinsen		13.00		13.00		13.00
97	Rückverteilung CO2-Abgabe		1'078.40		500.00		1'356.85
	Netto Ertrag	1'078.40		500.00		1'356.85	
971	Rückverteilung aus CO2-Abgabe		1'078.40		500.00		1'356.85
	Netto Ertrag	1'078.40		500.00		1'356.85	
9710	Rückverteilung aus CO2-Abgabe		1'078.40		500.00		1'356.85
	Netto Ertrag	1'078.40		500.00		1'356.85	
9710.4699.10	CO2-Abgabe		1'078.40		500.00		1'356.85
99	Nicht aufgeteilte Posten	1'902'262.68	520'493.83		534'809.40	1'102'309.39	424'878.92
	Netto Aufwand		1'381'768.85				677'430.47
	Netto Ertrag			534'809.40			
995	Neutrale Aufwendungen und Erträge		520'493.83				424'878.92
	Netto Ertrag	520'493.83				424'878.92	
9950	Neutrale Aufwendungen und Erträge		520'493.83				424'878.92
	Netto Ertrag	520'493.83				424'878.92	
9950.4896.01	Entnahme aus Neubewertungsreserve		520'493.83				412'598.92
9950.4896.02	Entnahme aus Schwankungsreserve						12'280.00
999	Abschluss	1'902'262.68			534'809.40	1'102'309.39	
	Netto Aufwand		1'902'262.68				1'102'309.39
	Netto Ertrag			534'809.40			
9990	Abschluss	1'902'262.68			534'809.40	1'102'309.39	
	Netto Aufwand		1'902'262.68				1'102'309.39
	Netto Ertrag			534'809.40			
9990.9000.01	Ertragsüberschuss Erfolgsrechnung	1'902'262.68				1'102'309.39	
9990.9001.01	Aufwandüberschuss Erfolgsrechnung				534'809.40		
	Total	18'960'221.02	18'960'221.02	16'910'926.00	16'910'926.00	17'273'553.45	17'273'553.45
	Gesamttotal	18'960'221.02	18'960'221.02	16'910'926.00	16'910'926.00	17'273'553.45	17'273'553.45



Konto	Erfolgsrechnung HRM2 Sachgruppengliederung ER HRM	Rechnung 2023		Budget 2023		Rechnung 2022	
		Aufwand	Ertrag	Aufwand	Ertrag	Aufwand	Ertrag
3	Aufwand	17'057'958.34		16'910'926.00		16'171'244.06	
	Netto Aufwand		17'057'958.34		16'910'926.00		16'171'244.06
30	Personalaufwand	2'271'865.10		2'141'491.00		2'071'258.00	
	Netto Aufwand		2'271'865.10		2'141'491.00		2'071'258.00
300	Behörden und Kommissionen	122'134.25		123'080.00		120'424.00	
	Netto Aufwand		122'134.25		123'080.00		120'424.00
3000	Löhne, Tag- und Sitzungsgelder an Behörden und Kommissionen	122'134.25		123'080.00		120'424.00	
	Netto Aufwand		122'134.25		123'080.00		120'424.00
0110.3000.01	Entschädigungen Wahl-/Stimmausschuss	3'600.00		5'975.00		5'313.20	
0120.3000.01	Fixum GR	62'000.00		62'000.00		62'000.00	
0120.3000.02	Sitzungsgelder / Entschädigungen Gemeinderat	32'194.95		28'215.00		29'263.85	
0220.3000.01	Entschädigungen BPK	2'370.00		4'000.00		2'500.00	
0220.3000.02	Sitzungsgelder BPK	3'900.00		3'600.00		4'380.00	
0220.3000.03	Sitzungsgelder Verwaltung			300.00		180.00	
1110.3000.01	Entschädigung OPG	2'000.00		2'000.00		2'000.00	
1110.3000.02	Sitzungsgelder OPG	1'920.00		2'880.00		660.00	
2910.3000.01	Entschädigungen Schuko	4'047.40		3'000.00		3'587.25	
2910.3000.02	Sitzungsgelder Schuko	2'460.00		3'360.00		3'660.00	
3290.3000.01	Entschädigungen JKF	4'456.90		4'550.00		4'844.70	
3290.3000.02	Sitzungsgelder JKF	2'940.00		2'520.00		1'440.00	
5350.3000.01	Sitzungsgelder Delegierte	120.00		430.00		345.00	
8110.3000.01	Sitzungsgelder Erhebungsstelle (Ackerbaustelle)	125.00		250.00		250.00	
301	Löhne des Verwaltungs- und Betriebspersonals	1'763'118.45		1'653'920.00		1'602'536.80	
	Netto Aufwand		1'763'118.45		1'653'920.00		1'602'536.80
3010	Löhne des Verwaltungs- und Betriebspersonals	1'763'118.45		1'653'920.00		1'602'536.80	
	Netto Aufwand		1'763'118.45		1'653'920.00		1'602'536.80
0110.3010.02	Lohn Gemeindeweibel	710.75		1'350.00		625.40	
0220.3010.01	Löhne Verwaltung	688'162.15		696'280.00		628'192.20	
0220.3010.09	Rückerstattung Taggelder Sozialversicherungen					-917.50	
0290.3010.01	Löhne Reinigungspersonal	5'573.30		5'200.00		5'445.25	
1110.3010.02	Lohn Gemeindeweibel	724.95		2'400.00		806.50	
1120.3010.02	Lohn Gemeindeweibel	5'955.95		2'670.00		1'964.70	
2170.3010.01	Löhne Hauswarte	210'118.60		221'700.00		217'955.10	
2170.3010.02	Löhne Reinigungspersonal	136'880.85		151'200.00		133'325.90	
2170.3010.09	Rückerstattung Taggelder Soz.	-2'883.85				-539.75	
2180.3010.01	Löhne Tagesschule	346'302.20		205'000.00		261'361.55	
2180.3010.09	Rückerstattungen Taggelder Sozialversicherungen	-5'054.90				-8'691.55	
2190.3010.01	Lohn Schulverwaltung	108'767.55		97'480.00		93'991.35	
2190.3010.09	Rückerstattungen Taggelder / Sozialversicherungen	-2'824.25					
2192.3010.01	Löhne Bibliothekarinnen	2'529.45		5'000.00		2'889.75	
3411.3010.01	Löhne Hauswarte/Reinigung	13'786.50		14'000.00		16'475.70	
4331.3010.01	Lohn Zahnpflege			1'000.00			
5310.3010.01	Löhne Verwaltungspersonal	55'247.30		52'890.00		56'830.95	
6150.3010.01	Löhne Werkhof	198'900.60		197'550.00		192'627.65	
8110.3010.01	Löhne Erhebungsstelle	221.30		200.00		193.60	
302	Löhne der Lehrkräfte	11'303.35		9'800.00		13'270.10	
	Netto Aufwand		11'303.35		9'800.00		13'270.10
3020	Löhne der Lehrkräfte	11'303.35		9'800.00		13'270.10	
	Netto Aufwand		11'303.35		9'800.00		13'270.10
2120.3020.01	Löhne Stv	3'231.95		3'800.00		9'254.95	



Konto	Erfolgsrechnung HRM2 Sachgruppengliederung ER HRM	Rechnung 2023		Budget 2023		Rechnung 2022	
		Aufwand	Ertrag	Aufwand	Ertrag	Aufwand	Ertrag
2130.3020.01	Löhne Stv	8'071.40		6'000.00		4'015.15	
305	Arbeitgeberbeiträge Netto Aufwand	325'780.00	325'780.00	299'286.00	299'286.00	294'930.45	294'930.45
3050	AG-Beiträge AHV, IV, EO, ALV, Verwaltungskosten Netto Aufwand	119'203.70	119'203.70	114'217.00	114'217.00	109'251.60	109'251.60
0110.3050.01	AG-Beiträge AHV/IV/EO/ALV	65.35		200.00		121.70	
0120.3050.01	AG-Beiträge AHV/IV/EO/ALV	6'212.15		5'840.00		5'974.00	
0220.3050.01	AG-Beiträge AHV/IV/EO/ALV	44'390.05		45'200.00		41'750.80	
0290.3050.01	AG-Beiträge AHV/IV/EO/ALV	360.70		340.00		352.55	
1110.3050.01	AG-Beiträge AHV/IV/EO/ALV	203.35		155.00		159.30	
1120.3050.01	AG-Beiträge AHV/IV/EO/ALV	385.60		170.00		108.60	
2120.3050.01	AG-Beiträge AHV/IV/EO/ALV	34.05		250.00		418.20	
2130.3050.01	AG-Beiträge AHV/IV/EO/ALV	289.45		400.00		141.60	
2170.3050.01	AG-Beiträge AHV/IV/EO/ALV	21'920.25		24'150.00		20'281.80	
2180.3050.01	AG-Beiträge AHV/IV/EO/ALV	20'992.20		13'270.00		16'362.80	
2190.3050.01	AG-Beiträge AHV/IV/EO/ALV	6'631.20		6'310.00		6'147.65	
2192.3050.01	AG-Beiträge AHV/IV/EO/ALV	78.70		320.00		147.65	
2910.3050.01	AG-Beiträge AHV/IV/EO/ALV	308.00		300.00		202.95	
3290.3050.01	AG-Beiträge AHV/IV/EO/ALV	271.70		160.00		252.25	
3411.3050.01	AG-Beiträge AHV/IV/EO/ALV	870.80		900.00		1'066.60	
5310.3050.01	AG-Beiträge AHV/IV/EO/ALV	3'468.50		3'425.00		3'658.00	
5350.3050.01	AG-Beiträge AHV/IV/EO/ALV			27.00		14.10	
6150.3050.01	AG-Beiträge AHV/IV/EO/ALV	12'721.65		12'800.00		12'091.05	
3052	AG-Beiträge an andere Pensionskassen Netto Aufwand	134'478.95	134'478.95	120'465.00	120'465.00	121'377.20	121'377.20
0120.3052.01	AG-Beiträge Pensionskasse	4'002.80		4'050.00		4'029.60	
0220.3052.01	AG-Beiträge Pensionskasse	55'924.75		56'585.00		54'877.10	
2170.3052.01	AG-Beiträge Pensionskasse	22'718.15		19'350.00		21'949.90	
2180.3052.01	AG-Beiträge Pensionskasse	24'064.05		13'380.00		13'946.00	
2190.3052.01	AG-Beiträge Pensionskasse	9'349.15		9'515.00		9'338.95	
5310.3052.01	AG-Beiträge Pensionskasse	4'368.00		3'635.00		3'587.15	
6150.3052.01	AG-Beiträge Pensionskasse	14'052.05		13'950.00		13'648.50	
3053	AG-Beiträge an Unfallversicherungen Netto Aufwand	31'448.15	31'448.15	25'961.00	25'961.00	27'115.30	27'115.30
0110.3053.01	AG-Beiträge UVG	27.30		50.00		39.75	
0120.3053.01	AG-Beiträge UVG	962.60		720.00		818.70	
0220.3053.01	AG-Beiträge UVG	11'993.45		11'100.00		10'681.40	
0290.3053.01	AG-Beiträge UVG	97.75		80.00		90.85	
1110.3053.01	AG-Beiträge UVG	24.60		10.00		16.15	
1120.3053.01	AG-Beiträge UVG	36.35		10.00		10.20	
2120.3053.01	AG-Beiträge UVG	-2.05		15.00		46.90	
2130.3053.01	AG-Beiträge UVG	49.00		25.00		21.35	
2170.3053.01	AG-Beiträge UVG	6'067.70		4'950.00		5'634.20	
2180.3053.01	AG-Beiträge UVG	5'650.60		3'200.00		3'623.65	
2190.3053.01	AG-Beiträge UVG	1'746.20		1'520.00		1'626.50	
2192.3053.01	AG-Beiträge UVG	29.20		80.00		39.40	
2910.3053.01	AG-Beiträge UVG	43.55		30.00		40.05	
3290.3053.01	AG-Beiträge UVG	49.70		30.00		38.80	
3411.3053.01	AG-Beiträge UVG	242.15		220.00		275.70	
4331.3053.01	AG-Beiträge UVG			5.00			
5310.3053.01	AG-Beiträge UVG	939.40		825.00		946.10	
5350.3053.01	AG-Beiträge UVG	0.75		2.00		4.20	
6150.3053.01	AG-Beiträge UVG	3'487.75		3'085.00		3'159.05	
8110.3053.01	AG-Beiträge UVG	2.15		4.00		2.35	
3054	AG-Beiträge an Familienausgleichskasse Netto Aufwand	27'626.85	27'626.85	26'522.00	26'522.00	25'232.95	25'232.95
0110.3054.01	AG-Beiträge FAK	15.20		40.00		28.75	



Konto	Erfolgsrechnung HRM2 Sachgruppengliederung ER HRM	Rechnung 2023		Budget 2023		Rechnung 2022	
		Aufwand	Ertrag	Aufwand	Ertrag	Aufwand	Ertrag
0120.3054.01	AG-Beiträge FAK	1'439.30		1'350.00		1'385.85	
0220.3054.01	AG-Beiträge FAK	10'335.60		10'470.00		9'721.95	
0290.3054.01	AG-Beiträge FAK	83.50		80.00		81.70	
1110.3054.01	AG-Beiträge FAK	47.10		35.00		37.05	
1120.3054.01	AG-Beiträge FAK	89.35		40.00		25.25	
2120.3054.01	AG-Beiträge FAK	7.85		50.00		96.90	
2130.3054.01	AG-Beiträge FAK	67.00		90.00		32.70	
2170.3054.01	AG-Beiträge FAK	5'036.85		5'600.00		4'702.40	
2180.3054.01	AG-Beiträge FAK	4'863.60		3'075.00		3'660.65	
2190.3054.01	AG-Beiträge FAK	1'536.10		1'460.00		1'421.00	
2192.3054.01	AG-Beiträge FAK	18.25		75.00		34.20	
2910.3054.01	AG-Beiträge FAK	71.40		80.00		47.05	
3290.3054.01	AG-Beiträge FAK	62.95		100.00		58.30	
3411.3054.01	AG-Beiträge FAK	201.75		210.00		247.10	
5310.3054.01	AG-Beiträge FAK	803.40		800.00		847.75	
5350.3054.01	AG-Beiträge FAK			7.00		3.25	
6150.3054.01	AG-Beiträge FAK	2'947.65		2'960.00		2'801.10	
3055	AG-Beiträge an Krankentaggeldversicherungen	13'022.35		12'121.00		11'953.40	
	Netto Aufwand		13'022.35		12'121.00		11'953.40
0110.3055.01	KK-Taggeld	26.70		50.00		37.60	
0120.3055.01	KK-Taggeld	652.25		615.00		638.05	
0220.3055.01	KK-Taggeld	4'715.55		4'760.00		4'444.75	
0290.3055.01	KK-Taggeld	38.05		35.00		37.20	
1110.3055.01	KK-Taggeld	25.05		15.00		21.15	
1120.3055.01	KK-Taggeld	40.65		20.00		13.10	
2120.3055.01	KK-Taggeld	22.00		30.00		60.65	
2130.3055.01	KK-Taggeld	55.10		40.00		27.30	
2170.3055.01	KK-Taggeld	2'499.65		2'550.00		2'326.35	
2180.3055.01	KK-Taggeld	2'335.20		1'400.00		1'771.60	
2190.3055.01	KK-Taggeld	703.40		665.00		695.25	
2192.3055.01	KK-Taggeld	16.95		35.00		17.25	
2910.3055.01	KK-Taggeld	42.55		40.00		46.85	
3290.3055.01	KK-Taggeld	47.60		50.00		40.55	
3411.3055.01	KK-Taggeld	94.10		95.00		112.40	
4331.3055.01	KK-Taggeld			5.00			
5310.3055.01	KK-Taggeld	365.30		360.00		385.15	
5350.3055.01	KK-Taggeld			3.00		1.45	
6150.3055.01	KK-Taggeld	1'339.90		1'350.00		1'273.70	
8110.3055.01	KK-Taggeld	2.35		3.00		3.05	
309	Übriger Personalaufwand	49'529.05		55'405.00		40'096.65	
	Netto Aufwand		49'529.05		55'405.00		40'096.65
3090	Aus- und Weiterbildung des Personals	37'359.45		46'605.00		23'704.30	
	Netto Aufwand		37'359.45		46'605.00		23'704.30
0220.3090.01	Aus-/Weiterbildung Verwaltung	10'735.30		11'805.00		10'436.40	
2120.3090.01	Aus-/Weiterbildung Lehrkräfte	10'210.00		8'200.00		3'095.60	
2130.3090.01	Aus-/Weiterbildung Lehrkräfte	2'199.00		4'500.00		2'403.05	
2170.3090.01	Aus-/Weiterbildung Hauswarte	8'095.00		12'000.00		3'762.40	
2180.3090.01	Aus-/Weiterbildung TS	2'420.15		5'000.00		3'043.75	
2190.3090.01	Aus-/Weiterbildung	2'800.00		3'300.00		300.00	
5310.3090.01	Aus-/Weiterbildung	250.00		300.00			
6150.3090.01	Aus-/Weiterbildung Werkhof	650.00		1'500.00		663.10	
3091	Personalwerbung	1'857.65		2'200.00		2'783.40	
	Netto Aufwand		1'857.65		2'200.00		2'783.40
0220.3091.01	Personalwerbung Verwaltung	1'480.70		2'000.00		1'243.80	
2180.3091.01	Personalwerbung Tagesschule	269.25		200.00		376.95	
2190.3091.01	Personalwerbung Schulleitung- und sekretariat	107.70				215.40	
5310.3091.01	Personalwerbung					947.25	



Konto	Erfolgsrechnung HRM2 Sachgruppengliederung ER HRM	Rechnung 2023		Budget 2023		Rechnung 2022	
		Aufwand	Ertrag	Aufwand	Ertrag	Aufwand	Ertrag
3099	Übriger Personalaufwand	10'311.95		6'600.00		13'608.95	
	Netto Aufwand		10'311.95		6'600.00		13'608.95
0220.3099.01	< briger Personalaufwand	2'181.40		1'500.00		1'210.00	
2120.3099.01	, briger Personalaufwand					150.00	
2130.3099.01	, briger Personalaufwand					100.00	
2170.3099.01	< briger Personalaufwand	748.60		1'100.00		400.00	
2190.3099.01	< briger Personalaufwand	3'697.35		3'400.00		11'218.95	
2910.3099.01	< briger Personalaufwand	50.00				230.00	
6150.3099.01	< briger Personalaufwand	3'634.60		600.00		300.00	
31	Sach- und übriger Betriebsaufwand	2'760'239.72		2'873'682.00		2'429'000.07	
	Netto Aufwand		2'760'239.72		2'873'682.00		2'429'000.07
310	Material- und Warenaufwand	550'921.31		657'852.00		547'289.69	
	Netto Aufwand		550'921.31		657'852.00		547'289.69
3100	Büromaterial	18'194.45		36'400.00		31'590.52	
	Netto Aufwand		18'194.45		36'400.00		31'590.52
0220.3100.01	B, romaterial	9'129.27		15'450.00		13'185.12	
2120.3100.01	B, romaterial/Toner	12.90				7'352.60	
2130.3100.01	B, romaterial/Toner	5'300.93		7'500.00		8'341.25	
2190.3100.01	B, romaterial	2'483.10		11'000.00		1'072.60	
2197.3100.01	B, ro-/Verbrauchsmaterial			300.00			
5310.3100.01	B, romaterial			150.00		57.60	
7900.3100.01	B, romaterial	1'268.25		2'000.00		1'581.35	
3101	Betriebs-, Verbrauchsmaterial	81'870.95		86'160.00		89'663.49	
	Netto Aufwand		81'870.95		86'160.00		89'663.49
0290.3101.01	Reinigungs-/Verbrauchsmaterial			200.00			
2110.3101.01	Verbrauchsmaterial	518.00		500.00		87.45	
2120.3101.01	Verbrauchsmaterial	1'110.55		800.00		805.85	
2130.3101.01	Verbrauchsmaterial	16'918.35		15'200.00		14'507.43	
2170.3101.01	Reinigungs-/Verbrauchsmaterial	31'668.32		32'000.00		34'164.87	
3411.3101.01	Reinigungs-/Verbrauchsmaterial	5'600.60		5'000.00		6'502.36	
6150.3101.01	Betriebs-/Verbrauchsmaterial	19'765.33		26'300.00		30'404.23	
6150.3101.02	Signalisationstafeln	2'382.25		3'000.00		974.95	
6155.3101.01	Reinigungs-/Verbrauchsmaterial			160.00		76.45	
7301.3101.01	Betriebs-/Verbrauchsmaterial					63.25	
7792.3101.01	Betriebs-/Verbrauchsmaterial	3'907.55		3'000.00		2'076.65	
3102	Drucksachen, Publikationen	28'485.21		37'640.00		22'037.25	
	Netto Aufwand		28'485.21		37'640.00		22'037.25
0110.3102.01	Drucksachen/Publ./Stimmmaterial	8'881.25		17'200.00		10'927.00	
0220.3102.01	Drucksachen/Publikationen	816.10		1'640.00		1'777.60	
1110.3102.01	Drucksachen, Publikationen	463.11		300.00			
1400.3102.01	Drucksachen/Publikationen			300.00			
2120.3102.01	Drucksachen/Publikationen	4'924.05		4'000.00		3'823.35	
2130.3102.01	Drucksachen, Publikationen, Kopierkosten	13'158.30		10'500.00		5'407.30	
2190.3102.01	Drucksachen/Publikationen			300.00			
3290.3102.01	Drucksachen/Publikationen			1'000.00			
4330.3102.01	Drucksachen/Publikationen	242.40		300.00		102.00	
6150.3102.01	Drucksachen/Publikationen			1'400.00			
7301.3102.01	Drucksachen/Publikationen			200.00			
7900.3102.01	Drucksachen/Publikationen			500.00			
3103	Fachliteratur, Zeitschriften	12'076.10		13'417.00		11'074.53	
	Netto Aufwand		12'076.10		13'417.00		11'074.53
0220.3103.01	Fachliteratur/Zeitschriften	944.90		1'217.00		1'021.95	
2120.3103.01	Fachliteratur / Zeitschriften	504.28		1'500.00		211.05	
2130.3103.01	Fachliteratur, Zeitschriften	1'436.51		1'200.00		815.37	
2192.3103.01	B, cher f, r Schulbibliothek	9'190.41		9'500.00		9'026.16	
3104	Lehrmittel	260'258.38		328'715.00		246'927.59	
	Netto Aufwand		260'258.38		328'715.00		246'927.59



Konto	Erfolgsrechnung HRM2 Sachgruppengliederung ER HRM	Rechnung 2023		Budget 2023		Rechnung 2022	
		Aufwand	Ertrag	Aufwand	Ertrag	Aufwand	Ertrag
2110.3104.01	Schulmaterial und Lehrmittel	20'145.55		30'100.00		22'627.42	
2120.3104.01	Schulmaterial und Lehrmittel	121'586.37		138'600.00		115'111.43	
2120.3104.02	Schulmaterial Wt/Wnt	23'788.77		41'740.00		32'332.90	
2120.3104.03	Schulmaterial f, r Projektstage	5'380.59		7'000.00			
2130.3104.01	Schulmaterial und Lehrmittel - allgemeines Material	170.60				398.05	
2130.3104.02	Schulmaterial und Lehrmittel - Gestalten textil	13'716.24		14'000.00		13'635.05	
2130.3104.03	Schulmaterial und Lehrmittel - Gestalten nicht textil	19'505.30		20'900.00		18'648.40	
2130.3104.04	Schulmaterial und Lehrmittel - Sprachen	27'788.45		27'700.00		20'565.21	
2130.3104.05	Schulmaterial und Lehrmittel - Mathematik	4'997.10		7'600.00		5'375.16	
2130.3104.06	Schulmaterial und Lehrmittel - Natur und Technik	3'259.52		5'140.00		2'633.10	
2130.3104.07	Schulmaterial und Lehrmittel - Informatik	2'250.80		2'220.00		945.90	
2130.3104.08	Schulmaterial und Lehrmittel - RZG	3'348.25		4'300.00		847.55	
2130.3104.09	Schulmaterial und Lehrmittel - Ethik, Religionen, Gemeinschaft	314.60		3'800.00		250.95	
2130.3104.10	Schulmaterial und Lehrmittel - BG	5'097.04		9'800.00		5'726.50	
2130.3104.11	Schulmaterial und Lehrmittel - Musik			1'900.00			
2130.3104.12	Schulmaterial und Lehrmittel - Sport	1'244.10		2'420.00		1'920.20	
2130.3104.13	Schulmaterial und Lehrmittel - Tastaturschreiben	180.00		235.00		135.00	
2130.3104.14	Schulmaterial und Lehrmittel - Berufliche Orientierung	1'382.05		1'920.00		1'205.70	
2130.3104.15	Schulmaterial und Lehrmittel - IVE Logbuch	1'497.30		4'840.00		1'930.18	
2180.3104.01	Spiel- und Lehrmaterial	4'605.75		4'500.00		2'638.89	
3105	Lebensmittel	105'574.46		98'220.00		90'919.21	
	Netto Aufwand		105'574.46		98'220.00		90'919.21
2130.3105.01	Lebensmittel Hauswirtschaft	9'068.30		17'800.00		10'298.40	
2130.3105.02	Schulmaterial WAH	5'476.50		5'420.00		4'199.45	
2180.3105.01	Lebensmittel/Haushaltsartikel	91'029.66		75'000.00		76'421.36	
3106	Medizinisches Material	238.05		300.00			
	Netto Aufwand		238.05		300.00		
4331.3106.01	Verbrauchsmat. Schulzahnpflege	238.05		300.00			
3109	Übriger Material- und Warenaufwand	44'223.71		57'000.00		55'077.10	
	Netto Aufwand		44'223.71		57'000.00		55'077.10
3411.3109.01	, briges Material MZH	74.30		500.00		2'553.10	
6290.3109.01	Spartageskarten Gemeinde	18'666.65		28'000.00		28'000.00	
7301.3109.01	M, ve-Container-Vignetten	25'482.76		26'000.00		24'524.00	
7301.3109.02	EDI Plastik-S%cke			2'500.00			
311	Nicht aktivierbare Anlagen	170'378.34		205'275.00		144'493.69	
	Netto Aufwand		170'378.34		205'275.00		144'493.69
3110	Anschaffung Büromobiliar, Büromaschinen und -geräte	2'572.65		3'475.00		1'425.95	
	Netto Aufwand		2'572.65		3'475.00		1'425.95
0220.3110.01	Anschaffungen Mobiliar	2'049.70		1'750.00			
2180.3110.01	Anschaffungen Mobiliar Tagesb.	522.95		1'725.00		1'425.95	
3111	Anschaffung Apparate, Maschinen, Geräte, Fahrzeuge, Werkzeuge	11'770.55		24'800.00		13'359.20	
	Netto Aufwand		11'770.55		24'800.00		13'359.20
1110.3111.01	Anschaffungen Ger%te	6'687.10		7'000.00		4'431.85	
2120.3111.01	Anschaffungen Maschinen, Ger%te und Fahrzeuge	2'691.00		3'000.00			
2170.3111.01	Anschaffung Maschinen/Ger%te	249.00		300.00		8'697.90	



Konto	Erfolgsrechnung HRM2 Sachgruppengliederung ER HRM	Rechnung 2023		Budget 2023		Rechnung 2022	
		Aufwand	Ertrag	Aufwand	Ertrag	Aufwand	Ertrag
3290.3111.01	Anschaffungen			2'000.00			
6150.3111.01	Ansch. Maschinen/Fahrzeuge	196.80		2'000.00		229.45	
6155.3111.02	Umrüstung Schliessfächer	1'946.65		3'000.00			
7301.3111.01	Anschaffungen			7'500.00			
3112	Anschaffung Kleider, Wäsche, Vorhänge	1'987.95		5'300.00		3'710.95	
	Netto Aufwand		1'987.95		5'300.00		3'710.95
1110.3112.01	Dienstkleider			300.00		70.00	
2170.3112.01	Dienstkleider	718.05		2'000.00		1'041.75	
6150.3112.01	Dienstkleider	1'269.90		3'000.00		2'599.20	
3113	Anschaffung Hardware	118'422.00		120'910.00		73'143.17	
	Netto Aufwand		118'422.00		120'910.00		73'143.17
0220.3113.01	Anschaffung IT + Apparate	5'290.00		3'910.00		3'191.00	
2120.3113.01	Anschaffung Hardware	67'041.65		69'300.00		61'579.57	
2130.3113.01	Anschaffung von IT-Geräten und Apparate	46'070.35		47'600.00		3'411.90	
2170.3113.01	Anschaffung Hardware Abwarte					1'220.70	
2180.3113.01	Anschaffungen Hardware	20.00		100.00			
2190.3113.01	Anschaffung IT + Apparate					3'740.00	
3118	Anschaffung von immateriellen Anlagen	8'115.20		7'000.00		8'805.25	
	Netto Aufwand		8'115.20		7'000.00		8'805.25
0220.3118.01	Anschaffung Software/Liz.	8'115.20		7'000.00		8'805.25	
3119	Anschaffung von übrigen nicht aktivierbaren Anlagen	27'509.99		43'790.00		44'049.17	
	Netto Aufwand		27'509.99		43'790.00		44'049.17
2110.3119.01	Anschaffung übrige nicht aktivierbare Anlagen	5'433.65		8'600.00		6'790.55	
2120.3119.01	Anschaffung übrige nicht aktivierbare Anlagen	6'674.82		14'700.00		17'061.10	
2130.3119.01	Anschaffung übrige nicht aktivierbare Anlagen	8'647.32		11'990.00		15'008.60	
2170.3119.01	Anschaffung Turnmaterial	5'802.90		7'500.00		5'188.92	
7792.3119.01	Anschaffung Robidogs	951.30		1'000.00			
312	Ver- und Entsorgung	334'140.15		206'585.00		196'223.80	
	Netto Aufwand		334'140.15		206'585.00		196'223.80
3120	Ver- und Entsorgung	334'140.15		206'585.00		196'223.80	
	Netto Aufwand		334'140.15		206'585.00		196'223.80
0290.3120.01	Wasser/Abwasser/Kehricht/Strom	33'863.20		23'400.00		27'224.25	
1500.3120.01	Wasser/Abwasser/Kehricht/Strom	484.65		485.00		484.65	
1620.3120.01	Wasser/Abwasser/Kehr./Strom	2'912.95		8'750.00		5'226.20	
2170.3120.01	Heizmaterial	65'885.90		65'000.00		60'776.65	
2170.3120.02	Wasser/Abw./Strom/Kehricht Lägackerweg 11	4'061.45		8'120.00		2'405.50	
2170.3120.03	Wasser/Abw./Strom/Kehricht Lägackerweg 13	12'657.60		12'340.00		11'858.75	
2170.3120.04	Wasser/Abw./Strom/Kehricht Lägackerweg 19	7'716.85		6'470.00		8'155.50	
2170.3120.05	Wasser/Abw./Strom/Kehricht Lägackerweg 21	6'856.25		6'470.00		7'314.05	
2170.3120.06	Wasser/Abw./Strom/Kehricht Lägackerweg 21a	471.80					
2170.3120.07	Wasser/Abw./Strom/Kehricht Lägackerweg 21b	5'117.30		5'500.00		4'828.85	
2170.3120.08	Wasser/Abw./Strom/Kehricht Lägackerweg 25	5'546.10		6'700.00		6'919.95	
2170.3120.09	Wasser/Abw./Strom/Kehricht Hauptstrasse 53	5'071.20		7'200.00		4'989.90	
2170.3120.10	Containervignetten / Plastiktafel Schulanlage	2'187.00		2'000.00		2'683.50	
3411.3120.01	Wasser/Abwasser/Kehricht/Strom	142'459.35		19'700.00		15'619.95	
5451.3120.01	Wasser/Abwasser/Strom/Energie	910.45				269.25	
6150.3120.01	Wasser/Abwasser/Kehricht/Strom	29'868.75		27'200.00		29'780.70	



Konto	Erfolgsrechnung HRM2 Sachgruppengliederung ER HRM	Rechnung 2023		Budget 2023		Rechnung 2022	
		Aufwand	Ertrag	Aufwand	Ertrag	Aufwand	Ertrag
6210.3120.01	Wasser/Abwasser/Kehricht/Strom	3'547.35		1'500.00		1'811.85	
7201.3120.01	Abwasser/Kehricht/Strom	2'661.40		4'400.00		4'165.25	
7201.3120.02	Trinkwasser SWG	421.60		200.00		312.50	
7301.3120.01	Abwasser/Kehricht/Strom	1'017.40		950.00		1'084.05	
7301.3120.02	Trinkwasser SWG	421.60		200.00		312.50	
313	Dienstleistungen und Honorare	588'194.48		715'605.00		538'701.44	
	Netto Aufwand		588'194.48		715'605.00		538'701.44
3130	Dienstleistungen und Honorare	414'503.52		479'575.00		400'225.64	
	Netto Aufwand		414'503.52		479'575.00		400'225.64
0110.3130.01	Buchpr., fungskosten	7'059.20		8'000.00		7'897.10	
0110.3130.02	Versandkosten	5'203.80		5'600.00		7'175.65	
	Stimm-/Wahlmaterial						
0120.3130.01	Jungb., rgerfeier					904.00	
0220.3130.01	Telefon/Porti	12'655.04		15'400.00		13'066.61	
0220.3130.02	Post-/Bankspesen	1'530.10		2'500.00		1'804.08	
0220.3130.03	Betriebskosten	16'770.90		7'900.00		10'695.25	
0220.3130.04	Spesen Kartenleseger%	504.98		360.00		325.17	
0290.3130.02	Externe Reinigung			3'000.00			
1110.3130.03	Dienstleistungen Dritter			250.00		105.00	
1110.3130.04	Patrouille Sicherheitsdienst			4'000.00		4'747.95	
1120.3130.01	Dienstleistungen Dritter	3'125.00		21'700.00		2'423.30	
1120.3130.02	Prventionen (Velocheck)					500.00	
1400.3130.01	Geb., hren EWK/FK	48'601.70		42'700.00		49'333.50	
1400.3130.03	Dienstleistungen Dritter Bau	24'231.90		18'600.00		17'621.75	
1620.3130.03	ZuPla-Nachf., hrung	500.00				500.00	
2110.3130.01	Telefonkosten	1'601.00		1'700.00		1'640.30	
2120.3130.01	Telefon/Radioempfang	5'829.75		6'880.00		5'821.20	
2130.3130.01	Telefon, Porti	196.35		6'110.00		108.40	
2170.3130.01	Telefon/Porti	674.55		1'000.00		718.85	
2170.3130.02	Mitglieder-/Verbandsbeitr%ge			250.00			
2170.3130.03	Projektierungskosten	1'217.80		2'150.00		419.85	
2180.3130.01	Telefon/Porti	838.00		900.00		708.00	
2180.3130.02	Mitglieder-Verbandsbeitr%ge	577.50		200.00		365.55	
2190.3130.01	Telefon/Porti	3'632.80		8'330.00		4'724.85	
2193.3130.01	Schulanl%ase	9'709.15		4'500.00		6'820.60	
3290.3130.01	Bundesfeier	3'186.52		3'765.00		5'057.20	
3290.3130.04	Versandkosten	210.55				202.15	
3320.3130.01	Anzeigerzustellung	14'238.44		15'000.00		13'774.62	
5440.3130.01	Telefon	888.00		890.00		888.00	
6150.3130.01	Telefon/Porti	330.00		350.00		300.00	
6150.3130.03	Projektierungskosten			5'000.00			
6155.3130.01	Kommission Parking-App	2'301.24		2'140.00			
7201.3130.01	Telefon			50.00			
7201.3130.02	Versandkosten	388.15		400.00		287.53	
7301.3130.01	Abfallverwertung Kehricht	95'478.70		116'300.00		93'048.00	
7301.3130.02	Abfallverwertung Gr., nabfuhr	105'734.15		108'000.00		104'123.10	
7301.3130.03	Entsorgung Sammelstellen	45'949.50		63'100.00		39'181.45	
7301.3130.04	Versandkosten	823.10		1'400.00		1'823.68	
7792.3130.01	Versandkosten	246.40		150.00		151.20	
9610.3130.01	Geb., hren Darlehen	269.25		1'000.00		2'961.75	
3132	Honorare externe Berater, Gutachter, Fachexperten etc.	82'566.56		144'650.00		57'770.05	
	Netto Aufwand		82'566.56		144'650.00		57'770.05
0120.3132.01	Honorare Fachexperten	7'296.65		7'350.00		7'000.50	
0220.3132.01	Honorare Fachexperten	4'323.50		1'500.00		852.65	
1400.3132.01	Honorare Fachexperten Bau			5'000.00			
1400.3132.02	Honorare Vermessungswerk	5'514.95		41'700.00		27'009.10	
2120.3132.01	bersetzungen durch Dritte					2'621.85	
2120.3132.02	L%usekontrolle	3'780.00		1'500.00			
2120.3132.03	Generationen im Klassenzimmer	150.00					
2130.3132.01	Honorare Fachexperten, Referenten	5'262.66		7'000.00		2'736.80	



Konto	Erfolgsrechnung HRM2 Sachgruppengliederung ER HRM	Rechnung 2023		Budget 2023		Rechnung 2022	
		Aufwand	Ertrag	Aufwand	Ertrag	Aufwand	Ertrag
2130.3132.02	Übersetzungen					476.05	
2170.3132.01	Honorare / Beratungen	5'480.85		8'800.00			
2190.3132.02	Übersetzungen alle Zyklen	4'055.80		5'000.00			
2910.3132.01	Honorare externe Beratung	4'392.15				2'689.80	
3290.3132.01	Honorarkosten / Externe Beratungen	13'992.50					
7201.3132.01	Nachführung Abwasserkataster	13'753.15		66'800.00		14'383.30	
7201.3132.02	Honorare / Externe Beratungen	8'200.50					
7301.3132.01	Honorare / Externe Beratungen	6'363.85					
3134	Sachversicherungsprämien	67'084.85		70'680.00		58'281.45	
	Netto Aufwand		67'084.85		70'680.00		58'281.45
0120.3134.01	Sachversicherung	533.50		550.00		549.70	
0220.3134.01	Haftpflicht-/Sachversicherung	5'899.65		4'680.00		4'855.15	
0220.3134.02	Cyberversicherung	2'448.90		2'450.00		1'224.40	
0290.3134.01	Sachversicherungsprämien	9'340.15		9'210.00		8'473.45	
1610.3134.01	Sachversicherungsprämien	747.60		710.00		706.80	
1620.3134.01	Sachversicherungsprämien	1'063.15		960.00		954.70	
2170.3134.01	Sachversicherungsprämien	24'461.90		22'440.00		22'842.50	
2180.3134.01	Sachversicherungsprämien	296.30		760.00		296.30	
2190.3134.02	Cyberversicherung	1'371.75		1'400.00		685.90	
3410.3134.01	Sachversicherungsprämien	131.45		140.00		115.45	
3411.3134.01	Sachversicherungsprämien	8'693.20		8'680.00		7'920.40	
5451.3134.01	Sachversicherungsprämien	275.15				49.10	
6150.3134.01	Sachversicherungsprämien	10'718.05		8'580.00		8'573.35	
6210.3134.01	Sachversicherungsprämien	298.80		300.00		267.45	
7201.3134.01	Sachversicherungsprämien	733.95		750.00		700.55	
7301.3134.01	Sachversicherungsprämien	71.35		70.00		66.25	
7450.3134.01	Einsatzkostenversicherung GVB			9'000.00			
3136	Honorare privatärztlicher Tätigkeit	18'977.00		17'500.00		17'191.00	
	Netto Aufwand		18'977.00		17'500.00		17'191.00
4330.3136.01	Schularzthonorare	2'965.00		4'000.00		2'725.00	
4331.3136.01	Beiträge Zahnuntersuchung	3'420.00		3'500.00		4'536.00	
4331.3136.02	Honorar Zahnarzt	12'592.00		10'000.00		9'930.00	
3137	Steuern und Abgaben	5'062.55		3'200.00		5'233.30	
	Netto Aufwand		5'062.55		3'200.00		5'233.30
6150.3137.01	Mfz-Steuer/Schwerverk.abgabe	5'062.55		3'200.00		5'233.30	
314	Baulicher Unterhalt	361'512.91		389'756.00		420'828.95	
	Netto Aufwand		361'512.91		389'756.00		420'828.95
3140	Unterhalt an Grundstücken	32'070.15		62'900.00		24'280.65	
	Netto Aufwand		32'070.15		62'900.00		24'280.65
2170.3140.01	UH Umgebung Längacker	13'525.05		31'800.00		18'320.80	
3420.3140.01	UH Spiel-/Begegnungsplatz	18'545.10		31'100.00		5'959.85	
3141	Unterhalt Strassen / Verkehrswege	71'871.30		71'106.00		67'949.75	
	Netto Aufwand		71'871.30		71'106.00		67'949.75
1120.3141.01	Unterhalt Poller	776.45		2'306.00		1'140.55	
1120.3141.02	Reparaturen Poller	1'583.80		800.00			
1120.3141.03	Vandalismus Poller					341.95	
6150.3141.01	UH Strassen	50'072.15		52'000.00		51'636.45	
6150.3141.02	Unterhalt Flurwege	15'061.75		15'000.00		14'830.80	
6150.3141.03	Strassenmarkierungen	4'377.15		1'000.00			
3143	Unterhalt übrige Tiefbauten	18'767.13		50'500.00		29'799.04	
	Netto Aufwand		18'767.13		50'500.00		29'799.04
7201.3143.01	UH Kanalnetz/Pumpstation	18'767.13		50'500.00		29'799.04	
3144	Unterhalt Hochbauten, Gebäude	204'339.72		159'200.00		239'601.63	
	Netto Aufwand		204'339.72		159'200.00		239'601.63



Konto	Erfolgsrechnung HRM2 Sachgruppengliederung ER HRM	Rechnung 2023		Budget 2023		Rechnung 2022	
		Aufwand	Ertrag	Aufwand	Ertrag	Aufwand	Ertrag
0290.3144.01	UH Hochbauten	73'687.00		35'200.00		15'621.35	
0290.3144.02	UH Werkhof	2'176.70		4'800.00		18'456.55	
0290.3144.03	Rep. Vandalismus an LS VV	585.80		2'500.00		2'150.00	
1500.3144.01	UH FW-Magazin	1'956.75		7'000.00		12'943.95	
1610.3144.01	UH Schiessanl./Sch, tzenhaus	2'957.45		3'200.00		2'095.85	
1610.3144.02	Reparaturen Vandalismus					1'811.15	
1620.3144.01	UH ZS-Anlagen	3'013.15		1'000.00			
2170.3144.04	Rep. Vandalismus Schulliegenschaften	35'120.30		5'000.00		4'243.00	
2170.3144.10	Baulicher UH L%agackerweg 11	3'961.10		2'750.00		1'270.85	
2170.3144.11	Baulicher UH L%agackerweg 13/13a	29'535.32		33'000.00		37'955.45	
2170.3144.12	Baulicher UH L%agackerweg 19	7'710.75		11'200.00		22'409.20	
2170.3144.13	Baulicher UH L%agackerweg 21	11'731.55		9'900.00		38'400.75	
2170.3144.14	Baulicher UH L%agackerweg 21a			500.00			
2170.3144.15	Baulicher UH L%agackerweg 21b	318.00		500.00		6'770.33	
2170.3144.16	Baulicher UH L%agackerweg 25	2'900.65		5'000.00		26'750.35	
2170.3144.17	Baulicher UH Hauptstrasse 53	4'491.60		9'000.00		19'322.45	
3411.3144.01	Baulicher UH MzA	18'925.05		17'750.00		21'848.00	
3411.3144.02	Reparaturen Vandalismus MZH	1'060.30		700.00		2'282.15	
5451.3144.01	Baul. Unterhalt	1'618.35		2'080.00			
6150.3144.01	Rep. Vandalismus Strassenanlagen	311.25					
6210.3144.01	Baulicher UH SBB-Station	1'532.25		8'120.00		5'016.95	
6210.3144.02	Reparaturen Vandalismus					253.30	
7792.3144.01	Vandalismus Robidog	746.40					
3149	Unterhalt übrige Sachanlagen	34'464.61		46'050.00		59'197.88	
	Netto Aufwand		34'464.61		46'050.00		59'197.88
0290.3149.01	UH Lift	4'757.45		4'750.00		4'524.70	
6150.3149.01	Unterhalt Strassenbeleuchtung	11'515.40		20'000.00		17'246.40	
6210.3149.01	UH Sachanlagen S-Bahnstation	13'987.55		20'800.00		24'265.85	
7301.3149.01	UH Abfallanlagen	4'204.21		500.00		13'160.93	
315	Unterhalt Mobilien und immaterielle Anlagen	210'805.42		226'309.00		186'408.81	
	Netto Aufwand		210'805.42		226'309.00		186'408.81
3150	Unterhalt Büromobiliar, Büromaschinen und - geräte	971.25		2'000.00		651.35	
	Netto Aufwand		971.25		2'000.00		651.35
0220.3150.01	UH B, romobiliar	358.70		500.00		396.35	
2110.3150.01	UH Mobilien	612.55		1'500.00		255.00	
3151	Unterhalt Apparate, Maschinen, Geräte, Fahrzeuge, Werkzeuge	81'008.84		84'709.00		85'568.78	
	Netto Aufwand		81'008.84		84'709.00		85'568.78
0290.3151.01	UH Apparate/Maschinen/Geräte	1'880.35		1'800.00		1'820.00	
1110.3151.01	UH Video, bewachung	1'475.65		7'804.00		12'562.35	
1610.3151.01	UH Polytronic	820.15		1'000.00		906.85	
1620.3151.01	UH Apparate/Maschinen/Geräte			500.00			
2120.3151.01	UH Apparate/Maschinen/Geräte	5'624.14		6'000.00		5'950.05	
2130.3151.01	UH Apparate/Maschinen/Geräte	4'245.44		6'500.00		2'572.19	
2170.3151.01	UH Einrichtungen / Maschinen Abwarte	5'001.85		4'890.00		1'321.85	
2170.3151.02	UH Einrichtungen / Serviceabonnemente L%agackerweg 11	386.83		500.00			
2170.3151.03	UH Einrichtungen / Serviceabonnemente L%agackerweg 13	6'577.45		6'075.00		10'828.88	
2170.3151.04	UH Einrichtungen / Serviceabonnemente L%agackerweg 19	4'605.30		5'510.00		5'330.20	
2170.3151.05	UH Einrichtungen / Serviceabonnemente L%agackerweg 21	4'013.60		4'020.00		3'030.35	



Konto	Erfolgsrechnung HRM2 Sachgruppengliederung ER HRM	Rechnung 2023		Budget 2023		Rechnung 2022	
		Aufwand	Ertrag	Aufwand	Ertrag	Aufwand	Ertrag
2170.3151.07	UH Einrichtungen / Serviceabonnemente Lägackerweg 21b	1'934.18		800.00		708.06	
2170.3151.08	UH Einrichtungen / Serviceabonnemente Lägackerweg 25	760.60		500.00			
2170.3151.09	UH Einrichtungen / Serviceabonnemente Hauptstrasse 53	11'142.40		10'710.00		10'960.30	
3411.3151.01	UH Einrichtungen / Serviceabonnemente	10'911.55		12'300.00		12'007.00	
6150.3151.01	UH Apparate/Maschinen/Geräte	21'493.65		14'000.00		15'989.85	
6155.3151.01	UH System Parkgeb, hreninkasso	135.70		1'800.00		1'580.85	
3153	Informatik-Unterhalt (Hardware)	6'212.61		13'000.00		5'742.30	
	Netto Aufwand		6'212.61		13'000.00		5'742.30
0220.3153.01	UH Hardware			500.00		604.00	
2120.3153.01	UH Hardware	4'123.91		8'000.00		1'444.50	
2130.3153.01	UH Hardware	2'088.70		4'500.00		3'693.80	
3156	Unterhalt medizinische Geräte und Instrumente			450.00		3'757.65	
	Netto Aufwand				450.00		3'757.65
4320.3156.01	Laiendefibrillator UH			450.00		3'757.65	
3158	Unterhalt immaterielle Anlagen	121'726.67		122'150.00		90'327.93	
	Netto Aufwand		121'726.67		122'150.00		90'327.93
0220.3158.01	UH immaterielle Anlagen	59'312.19		52'450.00		52'193.95	
2120.3158.01	UH Software / Lizenzen	23'594.60		25'700.00		5'686.47	
2130.3158.01	UH Software / Lizenzen	7'164.65		12'850.00		7'190.84	
2170.3158.01	Software/Lizenzen	3'356.80		3'900.00			
2190.3158.01	UH immaterielle Anlagen	28'123.95		26'700.00		24'970.18	
6290.3158.01	Unterhalt Tageskarten-Reservationstool	174.48		550.00		286.49	
3159	Unterhalt übrige mobile Anlagen	886.05		4'000.00		360.80	
	Netto Aufwand		886.05		4'000.00		360.80
0290.3159.01	Rep. Vandalismus an mobilen Anlagen	886.05		4'000.00		360.80	
316	Mieten, Leasing, Pachten, Benützungsgebühren	32'324.00		34'860.00		45'351.95	
	Netto Aufwand		32'324.00		34'860.00		45'351.95
3160	Miete und Pacht Liegenschaften	457.30		400.00		397.30	
	Netto Aufwand		457.30		400.00		397.30
1610.3160.01	Baurechtzins	397.30		400.00		397.30	
6150.3160.01	Miete-/Pacht Liegenschaften	60.00					
3161	Mieten, Benützungskosten Mobilien	13'600.00		12'000.00		26'938.15	
	Netto Aufwand		13'600.00		12'000.00		26'938.15
2120.3161.01	Mietzins Sitzungszimmer Cardea	1'600.00					
2130.3161.01	Mietzins Hauswirtschaftsunterricht	12'000.00		12'000.00		12'000.00	
6330.3161.01	Kostenbeteiligung Mobility-Fahrzeug					14'938.15	
3162	Raten für operatives Leasing	18'266.70		22'460.00		18'016.50	
	Netto Aufwand		18'266.70		22'460.00		18'016.50
2120.3162.01	Leasing Geräte	18'266.70		22'460.00		18'016.50	
317	Spesenentschädigungen	223'470.98		260'980.00		173'402.98	
	Netto Aufwand		223'470.98		260'980.00		173'402.98
3170	Reisekosten und Spesen	90'938.35		95'480.00		69'007.25	
	Netto Aufwand		90'938.35		95'480.00		69'007.25



Konto	Erfolgsrechnung HRM2 Sachgruppengliederung ER HRM	Rechnung 2023		Budget 2023		Rechnung 2022	
		Aufwand	Ertrag	Aufwand	Ertrag	Aufwand	Ertrag
0110.3170.01	Spesenentschädigungen	158.45		400.00		324.80	
0120.3170.01	Spesenentschädigungen	16'352.30		16'000.00		15'911.45	
0220.3170.01	Spesenentschädigungen	2'636.80		4'060.00		2'595.75	
1110.3170.01	Spesenentschädigungen	1'477.65		1'860.00		1'175.50	
1120.3170.01	Spesenentschädigungen	133.00		50.00		48.00	
1610.3170.01	Spesenentschädigung			500.00			
2120.3170.01	Computerentschädigung	10'400.00		15'000.00		10'100.00	
2120.3170.02	andere Spesenentschädigung	4'450.50		5'000.00		3'101.20	
2130.3170.01	Reisekosten, Spesen	836.70		800.00		215.10	
2130.3170.03	Computerentschädigung	4'200.00		5'200.00		4'600.00	
2170.3170.01	Spesenentschädigungen	170.75		700.00		567.90	
2180.3170.01	Spesenentschädigung	25.20		1'000.00		21.20	
2192.3170.01	Reisekosten/Spesen Schulbibliothek			100.00		80.00	
2193.3170.01	Schulschluss	11'245.00		9'500.00		718.60	
2193.3170.02	Verpflegung Schüler	3'276.10		5'100.00		1'208.15	
2193.3170.03	Lehrerabschlussessen	5'025.80		7'500.00		3'341.90	
2193.3170.04	Lehrpersonenausflug	2'799.70		2'300.00		1'600.00	
2195.3170.01	Schülertransporte Aegerten-Studen	25'055.25		17'000.00		20'590.05	
2910.3170.01	Reisekosten und Spesen	7.00				101.00	
3290.3170.01	Spesenentschädigung	2'289.00		2'460.00		1'189.95	
5310.3170.01	Spesenentschädigungen			200.00			
5350.3170.01	Spesenentschädigung	215.55		600.00		1'184.00	
6150.3170.01	Reisekosten/Spesenentschädigung	160.10		100.00		332.70	
8110.3170.01	Reisekosten/Spesenentschädigung	23.50		50.00			
3171	Exkursionen, Schulreisen und Lager	132'532.63		165'500.00		104'395.73	
	Netto Aufwand		132'532.63		165'500.00		104'395.73
2193.3171.01	Lager/Exkursionen/Schulreisen KiGa und Prim	58'669.39		86'000.00		47'291.40	
2193.3171.02	Lager/Exkursionen/Schulreisen Oberstufe	73'203.24		77'000.00		54'604.33	
2910.3171.01	Schulkommissionsausflug	660.00		2'500.00		2'500.00	
318	Wertberichtigungen auf Forderungen	255'474.04		148'460.00		150'082.23	
	Netto Aufwand		255'474.04		148'460.00		150'082.23
3180	Wertberichtigungen auf Forderungen	38'553.25		1'100.00		25'164.18	
	Netto Aufwand		38'553.25		1'100.00		25'164.18
0220.3180.01	Delkredere	440.00				-360.00	
1400.3180.01	Wertberichtigungen Gebühren	190.70				-5.40	
2180.3180.01	Wertberichtigungen Tagesschule	3'931.55				2'271.95	
3411.3180.01	Wertberichtigungen Gebühren MZA	-1'544.20					
6290.3180.01	Delkredere	-80.00				80.00	
7201.3180.01	Wertberichtigung Abwasser	-1'329.05				-1'075.00	
7301.3180.01	Wertberichtigungen Abfall	2'003.20				2'930.75	
7792.3180.01	Wertberichtigungen Hundesteuer	170.00				-1'220.00	
9100.3180.01	Wertber. gef. Steuerguthaben	34'771.05		1'100.00		22'541.88	
3181	Tatsächliche Forderungsverluste	216'920.79		147'360.00		124'918.05	
	Netto Aufwand		216'920.79		147'360.00		124'918.05
0220.3181.01	Forderungsverluste Gebühren	1'040.00		1'500.00		1'480.45	
1400.3181.01	Forderungsverluste Gebühren	253.24		500.00		619.87	
1500.3181.01	Forderungsverluste WD	6'145.15		6'000.00		6'574.55	
2180.3181.01	Forderungsverluste Tagesschule	60.00		2'750.00		3'934.85	
3411.3181.01	Forderungsverluste MZA	700.00					
6290.3181.01	Forderungsverluste SBB Tageskarten	80.00		80.00		40.00	
7201.3181.01	Forderungsverluste Abwasser	2'372.40		6'500.00		1'076.50	
7301.3181.01	Forderungsverluste Abfall	4'398.00		6'400.00		4'333.38	
7792.3181.01	Forderungsverluste Hundesteuer	900.00		1'150.00		600.00	



Konto	Erfolgsrechnung HRM2 Sachgruppengliederung ER HRM	Rechnung 2023		Budget 2023		Rechnung 2022	
		Aufwand	Ertrag	Aufwand	Ertrag	Aufwand	Ertrag
9100.3181.01	Forderungsverluste allg. Gemeindesteuern	189'012.35		115'000.00		100'392.30	
9101.3181.01	Ford.verluste Sondersteuern	5'971.00		3'500.00		3'540.10	
9102.3181.01	Forderungsverluste Liegenschaftssteuern	919.85		80.00		34.15	
9610.3181.01	Ford.verluste Verzugszinsen Nesko	5'053.80		3'900.00		2'291.90	
9630.3181.01	Forderungsverluste Pachtzinse / Familieng%aten	15.00					
319	Verschiedener Betriebsaufwand	33'018.09		28'000.00		26'216.53	
	Netto Aufwand		33'018.09		28'000.00		26'216.53
3199	Übriger Betriebsaufwand	33'018.09		28'000.00		26'216.53	
	Netto Aufwand		33'018.09		28'000.00		26'216.53
0120.3199.01	Gemeinderatskredit	25'784.84		25'000.00		22'425.68	
5790.3199.01	Bestattungskosten f_r Mittellose	6'734.60		3'000.00		3'018.65	
7301.3199.30	Vorsteuerk_rzungen MWST / Nachzahlungen an MWST	498.65				772.20	
33	Abschreibungen Verwaltungsvermögen	950'603.40		937'131.60		843'630.40	
	Netto Aufwand		950'603.40		937'131.60		843'630.40
330	Sachanlagen VV	845'879.75		900'105.60		842'130.40	
	Netto Aufwand		845'879.75		900'105.60		842'130.40
3300	Planmässige Abschreibungen Sachanlagen	845'879.75		900'105.60		842'130.40	
	Netto Aufwand		845'879.75		900'105.60		842'130.40
0220.3300.60	Planm. Abschr. Mobiliar	4'452.00		4'452.00		4'452.00	
0290.3300.40	Planm. Abschr. Hochbauten	1'979.05		1'979.05		1'979.05	
0290.3300.60	Planm. Abschr. Mobilien, Ger%te	3'732.35		3'732.35		3'732.40	
0290.3300.97	Abschr. best. VV: Gde-Haus, Liegenschaften VV	41'500.00		41'500.00		41'500.00	
1120.3300.10	Planm. Abschr. Strassenanlagen	10'151.15		9'616.55		10'111.35	
1610.3300.60	Planm. Abschr. Mobiliar	3'773.10		3'773.10		3'773.05	
2120.3300.60	Planm. Abschr. Mobiliar	19'747.80		20'077.10		28'443.50	
2170.3300.40	Planm. Abschr. Hochbauten	203'420.00		203'420.00		203'420.00	
2170.3300.60	Planm. Abschr. Mobilien, Ger%te	17'998.00		17'998.00		17'998.00	
2170.3300.93	Abschr. best. VV Schulhausbauten	464'000.00		464'000.00		464'000.00	
3411.3300.40	Planm. Abschr. MZH	2'862.70		2'862.70		2'862.70	
5451.3300.40	Planm. Abschr. Hochbauten	11'149.60		11'149.60		11'149.60	
6150.3300.10	Planm. Abschr. Strassen	24'734.65		37'234.65		24'734.55	
6150.3300.60	Planm. Abschr. Mobiliar/Fahrzeuge/Maschinen/Ger%te	13'459.45		33'459.45		13'459.50	
6150.3300.90	Planm. Abschr. Strassenanlagen	7'167.40		7'167.40		7'167.40	
6155.3300.10	Planm. Abschr. Strassenanlagen	12'405.20		21'078.45			
7201.3300.30	Planm. Abschr. auf WbW	3'347.30		4'605.20		3'347.30	
7301.3300.40	Planm. Abschr. Hochbauten			12'000.00			
332	Abschreibungen Immaterielle Anlagen	104'723.65		37'026.00		1'500.00	
	Netto Aufwand		104'723.65		37'026.00		1'500.00
3320	Planmässige Abschreibungen immaterielle Anlagen	104'723.65		37'026.00		1'500.00	
	Netto Aufwand		104'723.65		37'026.00		1'500.00
0220.3320.01	Planm. Abschr. Hardware			10'000.00			
2170.3320.90	Planm. Abschreibungen , br. immaterielle Anlagen			10'641.80			
2170.3320.91	Ausserpl. Abschreibungen , br. immaterielle Anlagen	88'467.45					
7201.3320.90	Planm. Abschr. , br. immat. Anlagen	1'500.00		1'500.00		1'500.00	
7900.3320.90	Planm. Abschr. Raumordnung	14'756.20		14'884.20			



Konto	Erfolgsrechnung HRM2 Sachgruppengliederung ER HRM	Rechnung 2023		Budget 2023		Rechnung 2022	
		Aufwand	Ertrag	Aufwand	Ertrag	Aufwand	Ertrag
34	Finanzaufwand	197'365.43		159'570.00		91'214.41	
	Netto Aufwand		197'365.43		159'570.00		91'214.41
340	Zinsaufwand	157'211.78		94'930.00		30'080.60	
	Netto Aufwand		157'211.78		94'930.00		30'080.60
3401	Verzinsung kurzfristige Finanzverbindlichkeiten	26'384.73				-19'581.47	
	Netto Aufwand		26'384.73			19'581.47	
	Netto Ertrag					-19'581.47	
9610.3401.01	Zinsen auf kurzfristigen Schulden	26'384.73					
3406	Verzinsung langfristige Finanzverbindlichkeiten	121'403.20		85'580.00		38'794.42	
	Netto Aufwand		121'403.20		85'580.00		38'794.42
9610.3406.01	Zinsen auf mittel- und langfristigen Schulden	121'403.20		85'580.00		38'794.42	
3409	Übrige Passivzinsen	9'423.85		9'350.00		10'867.65	
	Netto Aufwand		9'423.85		9'350.00		10'867.65
9610.3409.01	Int. Verr. Zinsen Abwasser	8'889.00		8'850.00		10'329.70	
9610.3409.02	Int. Verr. Zinsen Abfall	534.85		500.00		537.95	
341	Realisierte Kursverluste	210.00				6'820.00	
	Netto Aufwand		210.00			6'820.00	
3411	Realisierte Verluste auf Sachanlagen FV	210.00				6'820.00	
	Netto Aufwand		210.00			6'820.00	
9630.3411.01	Realisierte Verluste aus Verkauf von Grundstücken	210.00				6'820.00	
343	Liegenschaftenaufwand Finanzvermögen	35'260.50		49'640.00		41'663.67	
	Netto Aufwand		35'260.50		49'640.00		41'663.67
3430	Baulicher Unterhalt Liegenschaften FV	31'543.90		34'380.00		37'647.27	
	Netto Aufwand		31'543.90		34'380.00		37'647.27
9630.3430.02	Baulicher UH Hauptstrasse 59	4'653.60		7'280.00		35'691.07	
9630.3430.03	Baulicher UH 4-Zi-Whg Hauptstr. 61	13'307.90		10'800.00		343.30	
9630.3430.04	Baulicher UH 4 1/2-Zi-Whg Hauptstr. 61	13'307.80		15'800.00		343.30	
9630.3430.05	Baulicher UH 2-Zi-Whg Hauptstr. 61			500.00		229.60	
9630.3430.06	Baulicher UH Abwartshaus					410.00	
9630.3430.10	Reparaturen Vandalismus Finanzvermögen					630.00	
9630.3430.11	Baulicher UH Teil RBS Hauptstrasse 61	274.60					
3439	Übriger Liegenschaftsaufwand FV	3'716.60		15'260.00		4'016.40	
	Netto Aufwand		3'716.60		15'260.00		4'016.40
9630.3439.02	Wasser/Abwasser/Kehricht/Strom	3'000.35		14'380.00		3'185.45	
9630.3439.04	Sachversicherungsprämien	716.25		880.00		830.95	
344	Wertberichtigungen Anlagen FV					5'460.00	
	Netto Aufwand					5'460.00	
3441	Wertberichtigung Sachanlagen FV					5'460.00	
	Netto Aufwand					5'460.00	
9630.3441.01	Wertberichtigung Sachanlage FV					5'460.00	



Konto	Erfolgsrechnung HRM2 Sachgruppengliederung ER HRM	Rechnung 2023		Budget 2023		Rechnung 2022	
		Aufwand	Ertrag	Aufwand	Ertrag	Aufwand	Ertrag
349	Verschiedener Finanzaufwand	4'683.15		15'000.00		7'190.14	
	Netto Aufwand		4'683.15		15'000.00		7'190.14
3499	Übriger Finanzaufwand	4'683.15		15'000.00		7'190.14	
	Netto Aufwand		4'683.15		15'000.00		7'190.14
0220.3499.01	Übriger Finanzaufwand	-1.10				38.55	
9610.3499.01	Verg., tungs zinsen Nesko	3'962.05		14'300.00		7'022.90	
9610.3499.02	Vorauszahlungszins NP	311.25		200.00			
9610.3499.03	Übrige Zinsaufwände	410.95		500.00		128.69	
35	Einlagen in Fonds und Spezialfinanzierungen	288'563.60		288'500.00		289'160.00	
	Netto Aufwand		288'563.60		288'500.00		289'160.00
350	Einlagen in Fonds und Spezialfinanzierungen im Fremdkapital	3'000.00		3'000.00		3'000.00	
	Netto Aufwand		3'000.00		3'000.00		3'000.00
3501	Einlagen in Fonds des FK	3'000.00		3'000.00		3'000.00	
	Netto Aufwand		3'000.00		3'000.00		3'000.00
0290.3501.01	Einlagen in Erneuerungsfonds STWEG	3'000.00		3'000.00		3'000.00	
351	Einlagen in Fonds und Spezialfinanzierungen im Eigenkapital	285'563.60		285'500.00		286'160.00	
	Netto Aufwand		285'563.60		285'500.00		286'160.00
3510	Einlagen in Spezialfinanzierungen EK	285'563.60		285'500.00		286'160.00	
	Netto Aufwand		285'563.60		285'500.00		286'160.00
7201.3510.10	Einlage SF WE gem. WBW	187'037.00		225'500.00		232'235.40	
7201.3510.50	Einlage SF WE Anschl.geb., hren	98'526.60		60'000.00		53'924.60	
36	Transferaufwand	10'309'414.04		10'280'218.35		10'179'974.75	
	Netto Aufwand		10'309'414.04		10'280'218.35		10'179'974.75
361	Entschädigungen an Gemeinwesen	7'138'038.19		7'068'930.00		7'010'275.23	
	Netto Aufwand		7'138'038.19		7'068'930.00		7'010'275.23
3611	Entschädigungen an Kantone und Konkordate	6'679'087.24		6'600'150.00		6'537'770.48	
	Netto Aufwand		6'679'087.24		6'600'150.00		6'537'770.48
0220.3611.01	Entsch. Kanton amtl. Bewertung und Steuerinkasso	48'035.05		47'200.00		48'629.00	
2110.3611.60	Lehrerbesoldung KG	567'558.90		563'400.00		534'292.00	
2110.3611.61	Lehrerbesoldung KG VMR	49'735.80				73'773.75	
2120.3611.60	Lehrerbesoldung Primarschule	1'986'212.55		2'072'600.00		2'131'619.80	
2120.3611.61	Lehrerbesoldung Primarschule VMR	317'926.35		642'000.00		446'214.75	
2130.3611.01	Quarta: Betriebs- / Infrastrukturkosten / Lehrergehälter	57'454.50		25'150.00		54'741.55	
2130.3611.60	Lehrerbesoldung Sekl	1'563'702.85		1'184'100.00		1'175'477.60	
2130.3611.61	Lehrerbesoldung VMR	217'515.95		19'800.00		156'082.70	
2180.3611.01	Lehrerbesoldung Tagesschule			74'300.00		20'743.40	
2190.3611.01	Lehrerbesoldung Schulverwaltung	67'281.70		32'900.00		42'854.15	
5799.3611.60	Lastenausgleich Sozialhilfe	1'803'663.59		1'938'700.00		1'853'341.78	
3612	Entschädigungen an Gemeinden und Gemeindezweckverbände	458'950.95		468'780.00		472'504.75	
	Netto Aufwand		458'950.95		468'780.00		472'504.75
1620.3612.01	Betriebskosten ZS Nidau Plus	46'800.00		46'900.00		46'000.00	
1626.3612.01	Betr.kosten Regio BASSS/RFO	3'862.35		5'000.00		4'243.85	
2120.3612.02	Schulkosten externe Schulen	15'087.55		11'770.00		15'157.80	



Konto	Erfolgsrechnung HRM2 Sachgruppengliederung ER HRM	Rechnung 2023		Budget 2023		Rechnung 2022	
		Aufwand	Ertrag	Aufwand	Ertrag	Aufwand	Ertrag
2130.3612.04	Schulskosten externe Schulen	13'181.50		30'600.00		37'572.95	
2197.3612.01	Beitrag Schulsozialarbeit Br, gg	105'384.50		105'200.00		101'630.00	
3290.3612.01	Kulturbeitrag gem. Kulturförderungsgesetz	64'336.00		64'350.00		64'336.00	
3290.3612.03	Betriebsbeitrag an Gemeindeverband Kulturförderung BBSBJ	389.00		430.00		389.00	
7201.3612.01	Verrechnung z.G. Werkhof	10'600.00		9'500.00		10'100.00	
7201.3612.02	Verrechnung z.G. Verwaltung	59'800.00		53'800.00		58'600.00	
7301.3612.01	Verrechnung z.G. Werkhof	59'800.00		61'300.00		59'000.00	
7301.3612.02	Verrechnung z.G. Tierkörperpers.	2'167.65		2'550.00		2'194.50	
7301.3612.03	Verrechnung z.G. Verwaltung	38'400.00		39'300.00		37'300.00	
7716.3612.01	Betriebskosten Friedhofgemeinde	34'830.00		33'880.00		33'880.00	
7716.3612.02	Betriebskosten Aufbahnhalle	4'312.40		4'200.00		2'100.65	
362	Finanz- und Lastenausgleich Netto Aufwand	643'034.00	643'034.00	637'700.00	637'700.00	634'238.00	634'238.00
3621	Finanz- und Lastenausgleich an Kanton Netto Aufwand	643'034.00	643'034.00	637'700.00	637'700.00	634'238.00	634'238.00
9300.3621.60	Lastenausgleich neue Aufgabenteilung	643'034.00		637'700.00		634'238.00	
363	Beiträge an Gemeinwesen und Dritte Netto Aufwand	2'514'803.15	2'514'803.15	2'566'460.00	2'566'460.00	2'521'990.22	2'521'990.22
3631	Beiträge an Kantone und Konkordate Netto Aufwand	1'235'358.60	1'235'358.60	1'267'850.00	1'267'850.00	1'201'080.10	1'201'080.10
1110.3631.01	Lastenausgleich Pauschalisierung der Interventionskosten	8'031.60		8'000.00		7'882.10	
5320.3631.01	Lastenausgleich EL-Renten	794'898.00		834'350.00		794'668.00	
5410.3631.01	Lastenausgleich FamZu	14'126.00		17'300.00		16'413.00	
6291.3631.01	Lastenausgleich ff. Verkehr	389'667.00		381'200.00		355'013.00	
7410.3631.01	Gemeindeanteil UH-Kosten JGK	28'636.00		27'000.00		27'104.00	
3632	Beiträge an Gemeinden und Gemeindezweckverbände Netto Aufwand	641'161.40	641'161.40	618'470.00	618'470.00	598'979.92	598'979.92
1500.3632.01	WD-Abgaben BASSS	171'956.15		163'000.00		160'052.15	
3320.3632.01	Erstellung/Verteilung Dorfzeitung	20'437.30		18'000.00		19'077.42	
5350.3632.01	Fachstelle für Altersfragen Br, gg	28'595.10		28'100.00		27'122.40	
5440.3632.01	Regionale Kinder- und Jugendarbeit	43'030.45		43'070.00		36'039.80	
5796.3632.01	Beitrag Sozialdienst Br, gg	42'644.65		43'000.00		31'052.75	
6220.3632.01	Beitrag Moonliner					185.00	
7201.3632.01	Betriebsbeitrag ARO Orpund	321'139.00		314'450.00		313'405.90	
7300.3632.01	Beitrag Tierkörperpersammelstelle	2'427.00		2'350.00		2'194.50	
7410.3632.02	Beitrag Verband alte Aare	10'931.75		6'500.00		9'850.00	
3634	Beiträge an öffentliche Unternehmungen Netto Aufwand	4'539.00	4'539.00	7'200.00	7'200.00	4'840.00	4'840.00
5350.3634.01	Spitex - Mahlzeitendienst	2'280.00		5'000.00		2'700.00	
7907.3634.01	Beiträge Regionale Verkehrskonferenz	2'259.00		2'200.00		2'140.00	
3635	Beiträge an private Unternehmungen Netto Aufwand	88'762.15	88'762.15	108'200.00	108'200.00	93'643.20	93'643.20
2120.3635.01	Mitglieder-/Jahresbeiträge	279.00		1'000.00		574.00	
2140.3635.01	Beiträge Musikschulen	52'546.15		59'050.00		59'935.20	
3120.3635.01	Beiträge Kulturgütererschutz			100.00		100.00	
3220.3635.01	Beiträge ff. Veranstaltungen			200.00		300.00	
3220.3635.02	Beiträge kulturelle Anlässe			1'500.00			
3290.3635.01	Beiträge Jugendanlässe / Kultur			100.00		100.00	



Konto	Erfolgsrechnung HRM2 Sachgruppengliederung ER HRM	Rechnung 2023		Budget 2023		Rechnung 2022	
		Aufwand	Ertrag	Aufwand	Ertrag	Aufwand	Ertrag
5350.3635.01	Beitrag Seniorenreise	6'000.00		6'000.00		6'000.00	
5440.3635.01	Mitglieder-/Jahresbeiträge	1'000.00		1'000.00		1'000.00	
5451.3635.02	Beitrag an ELKI-Spielgruppe	1'000.00		1'000.00		3'900.00	
5451.3635.03	Beitrag an Projekt Fr, hf rderung	10'335.00		21'000.00		4'290.00	
6150.3635.01	Mitglieder-/Jahresbeiträge	400.00		350.00		400.00	
7690.3635.01	Verein seeland.biel/bienne	675.00		700.00		668.00	
7906.3635.01	Verein seeland.biel/bienne	9'781.00		9'600.00		9'692.00	
8406.3635.01	Verein seeland.biel/bienne	3'373.00		3'300.00		3'342.00	
8506.3635.01	Verein seeland.biel/bienne	3'373.00		3'300.00		3'342.00	
3636	Beiträge an private Organisationen ohne Erwerbszweck	61'957.65		62'940.00		62'010.00	
	Netto Aufwand		61'957.65		62'940.00		62'010.00
0220.3636.01	Mitglieder-/Jahresbeiträge	5'242.00		4'990.00		4'992.00	
1110.3636.01	Mitglieder-/Jahresbeiträge	100.00		100.00		100.00	
2190.3636.01	Mitgliederbeiträge	100.00		100.00		100.00	
2192.3636.01	Mitgliederbeiträge	175.00					
2991.3636.01	Beitrag Volkshochschule Biel	1'000.00		1'000.00		1'000.00	
3110.3636.01	Mitglieder-/Jahresbeiträge	240.00		240.00		240.00	
3290.3636.01	Adventsfeier	1'979.05		2'910.00		1'237.10	
3410.3636.01	Beitrag Sportplatz Aegerten	34'123.20		35'000.00		35'598.50	
3410.3636.02	Beitrag Berner Wanderwege	674.40		700.00		674.40	
3420.3636.01	Beiträge Vereine Studen	4'500.00		6'300.00		4'800.00	
3420.3636.02	Beiträge an Jugendvereine	2'400.00		3'000.00		2'400.00	
4320.3636.01	Beiträge Krankheitsbekämpfung	100.00		100.00		100.00	
5310.3636.01	Mitglieder-/Verbandsbeiträge	50.00		50.00		50.00	
5350.3636.01	Beitrag an Pro Senectute	100.00		100.00		100.00	
5440.3636.01	Elternbriefe - M, tter-/Väterberatung	724.00		850.00		543.00	
5790.3636.01	Mitglieder-/Jahresbeiträge	750.00		750.00		750.00	
5920.3636.01	Freiwillige Beiträge Inland	1'000.00		1'000.00		1'000.00	
7500.3636.01	Beitrag Tierschutzverein	8'700.00		5'750.00		8'325.00	
3637	Beiträge an private Haushalte	483'024.35		501'800.00		561'437.00	
	Netto Aufwand		483'024.35		501'800.00		561'437.00
5350.3637.01	Geschenke f, r Heimbewohner	1'297.20		1'800.00		1'456.85	
5450.3637.01	Betreuungsgutscheine	481'727.15		500'000.00		559'980.15	
366	Abschreibungen Investitionsbeiträge	13'538.70		7'128.35		13'471.30	
	Netto Aufwand		13'538.70		7'128.35		13'471.30
3660	Planmässige Abschreibung Investitionsbeiträge	13'538.70		7'128.35		13'471.30	
	Netto Aufwand		13'538.70		7'128.35		13'471.30
7201.3660.22	Planm. Abschr. Investitionsbeiträge an Gemeindeverbände	13'538.70		7'128.35		13'471.30	
39	Interne Verrechnungen	279'907.05		230'333.05		267'006.43	
	Netto Aufwand		279'907.05		230'333.05		267'006.43
391	Dienstleistungen	137'390.10		123'100.00		136'736.50	
	Netto Aufwand		137'390.10		123'100.00		136'736.50
3910	Interne Verrechnung von Dienstleistungen	137'390.10		123'100.00		136'736.50	
	Netto Aufwand		137'390.10		123'100.00		136'736.50
0290.3910.01	Int. Verrechn. DL	18'100.00		14'300.00		17'100.00	
2170.3910.01	Int. Verrechn. Dienstleistungen	15'100.00		34'000.00		19'000.00	
2190.3910.01	Int. Verrechn. Dienstleistungen	35'290.10		36'500.00		31'600.00	
3411.3910.01	Int. Verrechn. Dienstleistungen	56'000.00		25'400.00		55'800.00	
7792.3910.01	Interne Verrechnung DL	11'300.00		10'700.00		11'636.50	
9630.3910.01	Int. Verrechnung Personalkosten	1'600.00		2'200.00		1'600.00	



Konto	Erfolgsrechnung HRM2 Sachgruppengliederung ER HRM	Rechnung 2023		Budget 2023		Rechnung 2022	
		Aufwand	Ertrag	Aufwand	Ertrag	Aufwand	Ertrag
392	Pacht, Mieten, Benützungskosten Netto Aufwand	31'838.00		30'988.00		32'113.00	
			31'838.00		30'988.00		32'113.00
3920	Interne Verrechnung von Pacht, Mieten, Benützungskosten Netto Aufwand	31'838.00		30'988.00		32'113.00	
			31'838.00		30'988.00		32'113.00
0290.3920.01	Int. Verrechn. Masch./Fz	2'000.00		2'000.00		2'000.00	
2120.3920.01	Int. Verrechnung Pachtzinse	13.00		13.00		13.00	
2170.3920.01	Int. Verrechnung Masch./Fz	10'000.00		10'000.00		10'000.00	
2180.3920.01	Int. Verrechnung Mieten	15'000.00		15'000.00		15'000.00	
7792.3920.01	Interne Verrechnung Masch./Fz	4'825.00		3'975.00		5'100.00	
393	Betriebs- und Verwaltungskosten Netto Aufwand	11'042.60		8'800.00		7'077.00	
			11'042.60		8'800.00		7'077.00
3930	Interne Verrechnung von Betriebs- und Verwaltungskosten Netto Aufwand	11'042.60		8'800.00		7'077.00	
			11'042.60		8'800.00		7'077.00
1500.3930.01	Int. Verrechn. Telefongeb, hren	300.00		300.00		300.00	
2130.3930.01	Int. Telefongeb, hren	2'207.30		2'280.00			
2180.3930.01	Int. Verrechn. Telefongeb, hren	300.00		300.00			
2190.3930.01	Int. Verrechn. Telefongeb, hren	400.00		400.00			
9630.3930.01	Int. Verrechnung Betriebskosten	7'835.30		5'520.00		6'777.00	
394	Kalk. Zinsen und Finanzaufwand Netto Aufwand	99'636.35		67'445.05		91'079.93	
			99'636.35		67'445.05		91'079.93
3940	Interne Verrechnung von kalk. Zinsen und Finanzaufwand Netto Aufwand	99'636.35		67'445.05		91'079.93	
			99'636.35		67'445.05		91'079.93
9630.3940.01	Int. Verrechnung kalk. Zinsen	99'636.35		67'445.05		91'079.93	
4	Ertrag Netto Ertrag		18'931'980.05		16'218'843.05		17'228'966.74
		18'931'980.05		16'218'843.05		17'228'966.74	
40	Fiskalertrag Netto Ertrag		9'957'488.90		8'596'500.00		9'246'310.70
		9'957'488.90		8'596'500.00		9'246'310.70	
400	Direkte Steuern natürliche Personen Netto Ertrag		6'613'941.70		6'496'350.00		6'208'606.75
		6'613'941.70		6'496'350.00		6'208'606.75	
4000	Einkommenssteuern natürliche Personen Netto Ertrag		6'030'591.75		5'776'950.00		5'461'889.35
		6'030'591.75		5'776'950.00		5'461'889.35	
9100.4000.01	Einkommenssteuern nP		6'161'646.35		5'765'000.00		5'522'995.15
9100.4000.20	Nachsteuern und Bussen		8'407.85		15'000.00		6'360.65
9100.4000.40	Aktive Steuerauscheidungen Einkommen		140'595.60		156'500.00		102'590.60
9100.4000.50	Passive Steuerauscheidungen Einkommen		-258'870.90		-159'000.00		-149'829.25
9100.4000.60	Pauschale Steueranrechnungen nat, rliche Personen		-1'187.15		-550.00		-227.80
9100.4000.70	R, ckstellungen f, r Steuerteilungen n.P.		-20'000.00				-20'000.00
4001	Vermögenssteuern natürliche Personen Netto Ertrag		360'376.70		429'300.00		428'099.50
		360'376.70		429'300.00		428'099.50	
9100.4001.01	Verm^ genssteuern		366'678.55		420'000.00		426'423.05
9100.4001.40	Aktive Steuerauscheidungen Verm^ gen		37'718.85		35'100.00		25'087.30
9100.4001.50	Passive Steuerauscheidungen Verm^ gen		-44'020.70		-25'800.00		-23'410.85



Konto	Erfolgsrechnung HRM2 Sachgruppengliederung ER HRM	Rechnung 2023		Budget 2023		Rechnung 2022	
		Aufwand	Ertrag	Aufwand	Ertrag	Aufwand	Ertrag
4002	Quellensteuern natürliche Personen		222'973.25		290'100.00		318'617.90
	Netto Ertrag	222'973.25		290'100.00		318'617.90	
9100.4002.01	Quellensteuern		218'342.30		285'500.00		314'652.90
9100.4002.10	Quellensteuer BGSA/Grenzgänger		4'630.95		4'600.00		3'965.00
401	Direkte Steuern juristische Personen		2'148'305.25		1'118'650.00		2'035'371.40
	Netto Ertrag	2'148'305.25		1'118'650.00		2'035'371.40	
4010	Gewinnsteuern juristische Personen		2'143'053.80		1'111'800.00		2'031'556.35
	Netto Ertrag	2'143'053.80		1'111'800.00		2'031'556.35	
9100.4010.01	Gewinnsteuern jur.P.		2'459'344.00		1'645'000.00		3'029'724.40
9100.4010.40	Aktive Steuerauscheidungen Gewinnsteuern		150'526.65		99'500.00		152'743.00
9100.4010.50	Passive Steuerauscheidungen Gewinnsteuern		-384'816.85		-632'700.00		-1'078'911.05
9100.4010.70	Rückstellungen für Steuerteilungen juristische Personen		-82'000.00				-72'000.00
4011	Kapitalsteuern juristische Personen		5'251.45		5'450.00		3'969.00
	Netto Ertrag	5'251.45		5'450.00		3'969.00	
9100.4011.01	Kapitalsteuern jur.P.		5'332.20		3'700.00		3'603.00
9100.4011.40	Aktive Steuerauscheidungen Kapitalsteuern		142.85		2'700.00		1'006.85
9100.4011.50	Passive Steuerauscheidungen Kapitalsteuern		-223.60		-950.00		-640.85
4019	Übrige direkte Steuern juristische Personen				1'400.00		-153.95
	Netto Aufwand				1'400.00		153.95
	Netto Ertrag						
9100.4019.01	Holdingsteuern				1'400.00		-153.95
402	Übrige Direkte Steuern		1'161'341.95		947'000.00		969'332.55
	Netto Ertrag	1'161'341.95		947'000.00		969'332.55	
4021	Grundsteuern		635'325.95		650'000.00		653'890.85
	Netto Ertrag	635'325.95		650'000.00		653'890.85	
9102.4021.01	Liegenschaftssteuern		635'325.95		650'000.00		653'890.85
4022	Vermögensgewinnsteuern		502'325.70		256'500.00		264'124.85
	Netto Ertrag	502'325.70		256'500.00		264'124.85	
9101.4022.01	Grundst. ckgewinnsteuern		324'299.05		83'000.00		68'146.70
9101.4022.10	Sonderveranlagung		178'026.65		173'500.00		195'978.15
4024	Erbschafts- und Schenkungssteuern		830.05		2'100.00		901.00
	Netto Ertrag	830.05		2'100.00		901.00	
9500.4024.01	Erbschafts-/Schenkungssteuern		830.05		2'100.00		901.00
4029	Eingang abgeschriebene Steuern		22'860.25		38'400.00		50'415.85
	Netto Ertrag	22'860.25		38'400.00		50'415.85	
9100.4029.01	Eingang abgeschriebene Steuern		21'468.25		37'500.00		50'173.85
9101.4029.01	Eingang abgeschriebene Sondersteuern		1'364.40		870.00		207.10
9102.4029.01	Eingang abgesch. Liegenschaftssteuern		27.60		30.00		34.90
403	Besitz- und Aufwandsteuern		33'900.00		34'500.00		33'000.00
	Netto Ertrag	33'900.00		34'500.00		33'000.00	
4033	Hundesteuer		33'900.00		34'500.00		33'000.00
	Netto Ertrag	33'900.00		34'500.00		33'000.00	



Konto	Erfolgsrechnung HRM2 Sachgruppengliederung ER HRM	Rechnung 2023		Budget 2023		Rechnung 2022	
		Aufwand	Ertrag	Aufwand	Ertrag	Aufwand	Ertrag
7792.4033.01	Hundesteuern		33'900.00		34'500.00		33'000.00
41	Regalien und Konzessionen		127'621.10		128'100.00		126'720.90
	Netto Ertrag	127'621.10		128'100.00		126'720.90	
412	Konzessionen		127'621.10		128'100.00		126'720.90
	Netto Ertrag	127'621.10		128'100.00		126'720.90	
4120	Konzessionen		127'621.10		128'100.00		126'720.90
	Netto Ertrag	127'621.10		128'100.00		126'720.90	
7301.4120.01	Konzessionsgeb, hren		100.00		100.00		100.00
8710.4120.01	Konzessionsgeb, hr BKW AG		127'521.10		128'000.00		126'620.90
42	Entgelte		1'768'907.55		1'612'580.00		1'574'854.88
	Netto Ertrag	1'768'907.55		1'612'580.00		1'574'854.88	
420	Ersatzabgaben		178'101.30		169'000.00		166'704.75
	Netto Ertrag	178'101.30		169'000.00		166'704.75	
4200	Ersatzabgaben		178'101.30		169'000.00		166'704.75
	Netto Ertrag	178'101.30		169'000.00		166'704.75	
1500.4200.01	Wehrdienstersatzabgaben		178'101.30		169'000.00		166'704.75
421	Gebühren für Amtshandlungen		120'380.73		102'500.00		108'198.10
	Netto Ertrag	120'380.73		102'500.00		108'198.10	
4210	Gebühren für Amtshandlungen		120'380.73		102'500.00		108'198.10
	Netto Ertrag	120'380.73		102'500.00		108'198.10	
0220.4210.01	Geb, hren f. Amtshandlungen		3'511.40		3'000.00		3'190.00
1400.4210.01	Geb, hren EWK/FK		67'509.58		58'500.00		59'961.00
1400.4210.02	Geb, hren Einb, rgerungen		15'650.00		11'000.00		10'250.00
1400.4210.03	Geb, hren Bauabteilung		32'629.75		30'000.00		33'717.10
2180.4210.01	Bearbeitungsgeb, hr Tagesschule		1'080.00				1'080.00
424	Benützungsgebühren und Dienstleistungen		1'307'075.55		1'233'780.00		1'190'440.05
	Netto Ertrag	1'307'075.55		1'233'780.00		1'190'440.05	
4240	Benützungsgebühren und Dienstleistungen		1'307'075.55		1'233'780.00		1'190'440.05
	Netto Ertrag	1'307'075.55		1'233'780.00		1'190'440.05	
0220.4240.01	Ben, tzungsgeb, hren und Dienstleistungen				50.00		1.50
1400.4240.01	Geb, hren Plakatwesen		1'200.00		1'130.00		1'218.00
2180.4240.01	Elternbeitr%ge Betreuung TS		114'521.85		107'000.00		109'784.30
2180.4240.02	Elternbeitr%ge Verpflegung TS		90'608.00		75'000.00		78'472.00
6155.4240.01	Geb, hren Parkplatz		44'325.30		40'600.00		11'705.60
7201.4240.01	Ben, tzungsgeb, hren		595'253.00		590'000.00		580'963.00
7201.4240.50	Anschlussgeb, hren		98'526.60		60'000.00		53'923.60
7301.4240.01	Grundgeb, hr Abfall		335'369.05		329'500.00		327'433.85
7301.4240.02	Verkaufserl" s Containervignetten		27'230.55		28'000.00		26'337.40
7301.4240.03	Verkaufserl" s EDI Plastiks%cke		41.20		2'500.00		600.80
425	Erlös aus Verkäufen		18'264.00		25'020.00		27'266.50
	Netto Ertrag	18'264.00		25'020.00		27'266.50	
4250	Verkäufe		18'264.00		25'020.00		27'266.50
	Netto Ertrag	18'264.00		25'020.00		27'266.50	
0220.4250.01	Verkaufserl" se		28.00		20.00		16.50
6290.4250.01	Ertrag Spartageskarten Gemeinde		18'236.00		25'000.00		27'250.00
426	Rückerstattungen		129'146.22		69'780.00		74'983.68
	Netto Ertrag	129'146.22		69'780.00		74'983.68	
4260	Rückerstattungen Dritter		129'146.22		69'780.00		74'983.68
	Netto Ertrag	129'146.22		69'780.00		74'983.68	



Konto	Erfolgsrechnung HRM2 Sachgruppengliederung ER HRM	Rechnung 2023		Budget 2023		Rechnung 2022	
		Aufwand	Ertrag	Aufwand	Ertrag	Aufwand	Ertrag
0220.4260.01	R, ckerst. Diverse		18'439.32		200.00		2'138.22
0220.4260.02	R, ckerst. Betriebskosten		3'817.00		3'000.00		2'322.70
0290.4260.01	R, ckerst. Dritter		6'182.00				320.00
0290.4260.02	R, ckerst. Vandalismus an LS VV				1'000.00		
0290.4260.04	R, ckerst. Vandalismus an mobilen Anlagen				500.00		180.40
1110.4260.02	R, ckerstattungen Dritter		449.20				
1500.4260.01	R, ckerst. Dritter		4'828.00		4'830.00		4'743.20
1610.4260.01	R, ckerstattungen Vandalismus						1'311.15
1620.4260.01	R, ckerst. Dritter		300.00				300.00
2110.4260.01	verschiedene R, ckerstattungen						22.00
2120.4260.01	R, ckerstattungen Dritter		11'040.00				1'839.65
2130.4260.01	Verschiedene R, ckerstattungen		3'223.00		14'400.00		2'780.80
2140.4260.01	R, ckerstattungen		1'349.75				2'721.95
2170.4260.01	R, ckerst. Dritter		30.00		1'000.00		6'662.20
2170.4260.02	R, ckerst. Vandalismus Schulliegenschaften		32'832.15		1'000.00		
2180.4260.01	R, ckerst. Dritter		4'212.00		4'000.00		3'064.00
2190.4260.01	R, ckerst. Dritter		30.00				
2192.4260.01	R, ckerst. Dritter		5'822.00		4'900.00		5'724.00
2192.4260.02	R, ckerst. Sch, ler f, r nicht zur, ckgebrachte B, cher						40.00
2193.4260.01	R, ckerstattungen Reisekasse / Schulschluss / Kulturanteil		2'366.12		5'000.00		5'094.20
2193.4260.02	R, ckerstattungen Schulschluss		7'874.60				
3411.4260.01	R, ckerst. Dritter		3'908.05				301.70
3411.4260.02	R, ckerst. Vandalismus MZA		1'060.30				1'338.40
5310.4260.01	R, ckerst. Dritter		877.00		850.00		908.80
5790.4260.01	R, ckerst. Dritter		2'780.15				1'303.05
6150.4260.01	Versch. R, ckerstattungen		3'525.95		3'500.00		3'533.15
6330.4260.01	R, ckerstattungen Mobility-Fahrzeug						4'238.45
7300.4260.01	Tierkadaver-Entsorgungsgeb.		259.35		200.00		
7301.4260.01	R, ckerst. Dritter f, r Wertstoffe		4'483.78		11'700.00		10'595.71
7301.4260.02	vetroswiss - Entsch, digung Altglas		6'974.90		11'000.00		10'800.85
8500.4260.01	R, ckerstattungen Selecta-Automaten		2'481.60		2'700.00		2'699.10
427	Bussen		13'820.00		12'500.00		5'283.85
	Netto Ertrag	13'820.00		12'500.00		5'283.85	
4270	Bussen		13'820.00		12'500.00		5'283.85
	Netto Ertrag	13'820.00		12'500.00		5'283.85	
1110.4270.01	Bussen-Einnahmen (ohne Parkbussen)				100.00		
1120.4270.01	Parkbussen		13'820.00		12'400.00		5'283.85
429	Übrige Entgelte		2'119.75				1'977.95
	Netto Ertrag	2'119.75				1'977.95	
4290	Übrige Entgelte		2'119.75				1'977.95
	Netto Ertrag	2'119.75				1'977.95	
0220.4290.01	Eingang bereits abgeschriebene Forderungen						20.00
1400.4290.01	Eingang abgeschriebener Forderungen		785.50				
2180.4290.01	R, ckerst. Abgeschriebene Forderungen						125.90
7301.4290.01	Eingang abgeschr. Forderungen		1'134.85				1'766.75
7792.4290.01	Eingang abgeschr. Forderungen Hundesteuern		199.40				65.30
44	Finanzertrag		1'049'980.04		545'775.00		755'195.97
	Netto Ertrag	1'049'980.04		545'775.00		755'195.97	
440	Zinsertrag		71'275.84		58'155.00		47'860.25
	Netto Ertrag	71'275.84		58'155.00		47'860.25	



Konto	Erfolgsrechnung HRM2 Sachgruppengliederung ER HRM	Rechnung 2023		Budget 2023		Rechnung 2022	
		Aufwand	Ertrag	Aufwand	Ertrag	Aufwand	Ertrag
4401	Zinsen Forderungen und Kontokorrente		61'552.69		48'800.00		36'963.15
	Netto Ertrag	61'552.69		48'800.00		36'963.15	
9610.4401.01	Zins auf fl. Mitteln/Guthaben		908.34				
9610.4401.02	Verzugszins Nesko		60'644.35		48'800.00		36'963.15
4407	Zinsen langfristige Finanzanlagen		299.30		5.00		29.45
	Netto Ertrag	299.30		5.00		29.45	
9610.4407.01	Zinsen langfristige Finanzanlagen		299.30		5.00		29.45
4409	Übrige Zinsen von Finanzvermögen		9'423.85		9'350.00		10'867.65
	Netto Ertrag	9'423.85		9'350.00		10'867.65	
7201.4409.01	Int. Verrechnung Zinsen		8'889.00		8'850.00		10'329.70
7301.4409.01	Int. Verrechnung Zinsen		534.85		500.00		537.95
441	Realisierte Gewinne FV		134'897.00				
	Netto Ertrag	134'897.00					
4411	Gewinn aus Verkäufen von Sachanlagen FV		134'897.00				
	Netto Ertrag	134'897.00					
9630.4411.01	Gewinn aus Verkäufen von Grundstücken FV		134'897.00				
443	Liegenschaftenertrag FV		142'418.75		157'580.00		140'027.40
	Netto Ertrag	142'418.75		157'580.00		140'027.40	
4430	Pacht- und Mietzinse Liegenschaften FV		132'183.45		149'660.00		131'250.40
	Netto Ertrag	132'183.45		149'660.00		131'250.40	
9630.4430.01	Liegenschaftserträge FV		60'782.85		58'370.00		60'377.80
9630.4430.02	Pacht-/Baurechtszinse		10'911.00		11'290.00		11'286.00
9630.4430.03	Baurechtszinse Industrieland		60'489.60		80'000.00		59'586.60
4439	Übriger Liegenschaftenertrag FV		10'235.30		7'920.00		8'777.00
	Netto Ertrag	10'235.30		7'920.00		8'777.00	
9630.4439.01	Rückstellung Nebenkosten		10'235.30		7'920.00		8'777.00
444	Wertberichtigungen Anlagen FV		345'930.00				257'220.00
	Netto Ertrag	345'930.00				257'220.00	
4443	Marktwertanpassungen Liegenschaften		345'930.00				257'220.00
	Netto Ertrag	345'930.00				257'220.00	
9630.4443.01	Marktwertanpassungen LS		345'930.00				257'220.00
445	Finanzertrag aus Darlehen und Beteiligungen des VV		2'166.65		1'000.00		1'000.00
	Netto Ertrag	2'166.65		1'000.00		1'000.00	
4450	Erträge aus Darlehen VV		2'166.65		1'000.00		1'000.00
	Netto Ertrag	2'166.65		1'000.00		1'000.00	
5350.4450.01	Zins Darlehen Spitex		2'166.65		1'000.00		1'000.00
446	Finanzertrag von öffentlichen Unternehmungen		4'195.00		4'200.00		4'195.00
	Netto Ertrag	4'195.00		4'200.00		4'195.00	
4463	Öffentliche Unternehmen als Aktiengesellschaft oder andere privatrechtliche Organisationsform		4'195.00		4'200.00		4'195.00
	Netto Ertrag	4'195.00		4'200.00		4'195.00	
7301.4463.01	Dividende M, ve-Aktien		4'195.00		4'200.00		4'195.00



Konto	Erfolgsrechnung HRM2 Sachgruppengliederung ER HRM	Rechnung 2023		Budget 2023		Rechnung 2022	
		Aufwand	Ertrag	Aufwand	Ertrag	Aufwand	Ertrag
447	Liegenschaftenertrag VV Netto Ertrag		349'096.80		324'840.00		304'893.32
4470	Pacht- und Mietzinse Liegenschaften VV Netto Ertrag		332'888.50		307'940.00		294'613.37
0290.4470.01	Liegenschaftserträge VV		4'000.00		2'400.00		2'400.00
1500.4470.01	Liegenschaftserträge WD		19'532.00		19'530.00		19'532.80
1620.4470.01	Liegenschaftserträge ZS		4'471.00		3'600.00		2'909.00
2130.4470.02	Mietzins Schulke Aegerten		6'000.00		6'000.00		6'000.00
2170.4470.01	Liegenschaftserträge Schulanlage		297'410.50		274'650.00		262'331.57
6155.4470.01	Mieterträge		1'475.00		1'760.00		1'440.00
4472	Vergütung für Benützung Liegenschaften VV Netto Ertrag		4'605.80		5'000.00		6'230.00
3411.4472.01	Gebühren Benützung MzA		4'605.80		5'000.00		6'230.00
4479	Übrige Erträge Liegenschaften VV Netto Ertrag		11'602.50		11'900.00		4'049.95
0290.4479.01	Rückerstattungen Nebenkosten		11'602.50		11'900.00		4'049.95
45	Entnahmen aus Fonds und Spezialfinanzierungen Netto Ertrag		51'647.05		50'730.00		47'980.89
450	Entnahmen aus Fonds und Spezialfinanzierungen im Fremdkapital Netto Ertrag		28'348.85				
4501	Entnahmen aus Fonds des FK Netto Ertrag		28'348.85				
0290.4501.01	Entnahmen aus Erneuerungsfonds STWEG		28'348.85				
451	Entnahmen aus Fonds und Spezialfinanzierungen im Eigenkapital Netto Ertrag		23'298.20		50'730.00		47'980.89
4510	Entnahmen aus Spezialfinanzierungen des EK Netto Ertrag		23'298.20		50'730.00		47'980.89
7201.4510.10	Entnahme SF WE		23'298.20		50'730.00		47'980.89
46	Transferertrag Netto Ertrag		5'175'934.53		5'054'825.00		4'786'018.05
460	Ertragsanteile Netto Ertrag		112'442.00		109'000.00		117'382.10
4600	Anteil an Bundeserträgen Netto Ertrag		112'442.00		109'000.00		117'382.10
9500.4600.01	Anteil an direkter Bundessteuer		112'442.00		109'000.00		117'382.10
461	Entschädigungen von Gemeinwesen Netto Ertrag		4'416'134.20		4'213'075.00		4'170'281.06
4611	Entschädigungen von Kantonen und Konkordaten Netto Ertrag		1'872'220.05		1'648'430.00		1'683'117.14
0220.4611.01	Registerführung Kirchensteuer		2'123.00		2'300.00		2'177.00
0220.4611.02	Registerführung Quellensteuer		813.00		700.00		684.00
2110.4611.01	Rückerst. Lehrerbesoldung KiGa		128'070.35		126'700.00		123'592.50



Konto	Erfolgsrechnung HRM2 Sachgruppengliederung ER HRM	Rechnung 2023		Budget 2023		Rechnung 2022	
		Aufwand	Ertrag	Aufwand	Ertrag	Aufwand	Ertrag
2110.4611.02	R, ckerst. Lehrerbesoldung VMR		9'592.55		9'300.00		9'378.40
2120.4611.01	R, ckerst. Lehrerbesoldung Prim		494'147.10		486'100.00		493'655.40
2120.4611.02	R, ckerst. Lehrerbesoldung VMR		141'358.80		144'800.00		148'194.25
2130.4611.01	R, ckerst. Lehrerbesold. Sekl		299'331.15		269'000.00		260'768.35
2130.4611.03	R, ckerst. Lehrerbesold. VMR		13'464.70		12'100.00		12'515.95
2180.4611.01	Betriebsbeitr%ge Kanton		355'158.10		178'930.00		155'833.00
2193.4611.01	Entsch%digungen Schulveranstaltungen		8'668.00		4'000.00		5'368.40
5310.4611.01	Kantonsbeitrag Verw.kosten		13'681.00		14'500.00		14'232.00
5450.4611.01	Kantonsbeitrag Betreuungsgutscheine		395'379.80		400'000.00		456'717.89
5451.4611.04	Kantonsbeitrag Fr, he F` rderung		10'432.50				
4612	Entschädigungen von Gemeinden und Gemeindezweckverbänden		2'543'914.15		2'564'645.00		2'487'163.92
	Netto Ertrag	2'543'914.15		2'564'645.00		2'487'163.92	
0220.4612.01	Verrechnung z.L. Abfall		38'400.00		39'300.00		37'300.00
0220.4612.02	Verrechnung z.L. Abwasser		59'800.00		53'800.00		58'600.00
0220.4612.03	R, ckerstattung EG Aegerten kiBon		11'375.00		10'000.00		11'104.15
1610.4612.01	Beitr%ge von Gemeinden		16'530.05		16'670.00		16'393.45
1620.4612.01	R, ckerstattung ZS Nidau Plus		7'960.97				6'339.78
2110.4612.01	R, ckerst. Aegerten KiGa		251'472.20		223'550.00		246'398.10
2120.4612.01	R, ckerst. EG Aegerten Prim		906'023.35		1'106'950.00		1'001'667.75
2120.4612.03	R, ckerst. EG Br, gg VMR		26'446.75		18'000.00		121'307.25
2130.4612.01	R, ckerst. EG Aegerten Oberstufe		661'602.00		525'400.00		458'345.45
2130.4612.02	R, ckerst. EG Schwadernau Oberstufe		280'682.48		242'500.00		227'191.49
2130.4612.03	R, ckerst. Schulgelder f, r Sch, ler anderer Gemeinden						7'194.45
2170.4612.02	R, ckerst. Aegerten		1'588.90		1'725.00		1'356.20
2180.4612.01	R, ckerstat. Aegerten / Schwadernau TS		-23'541.65		21'500.00		26'951.00
2190.4612.01	R, ckerstattungen Aegerten Schulleitung/Schulverwaltung		105'300.30		94'450.00		89'187.05
2192.4612.01	R, ckerstattung Aegerten Schulbibliothek		2'378.25		3'900.00		2'458.75
2193.4612.01	R, ckerstattungen Aegerten Schulveranstaltungen		55'484.50		70'150.00		39'946.50
2195.4612.01	R, ckerstattungen EG Aegerten		9'586.15		6'520.00		7'824.20
2197.4612.01	R, ckerstattungen EG Aegerten		39'144.10		39'350.00		37'344.95
2197.4612.02	R, ckerstattungen EG Schwadernau		3'073.70		2'950.00		3'353.80
2910.4612.01	R, ckerst. Aegerten Schuko		4'622.60		3'250.00		4'979.90
4330.4612.01	R, ckerstattung Aegerten		1'227.15		1'650.00		1'074.25
4331.4612.01	R, ckerstattung Aegerten		6'217.25		5'680.00		5'497.10
5310.4612.01	Beitrag Schwadernau		4'172.45		4'000.00		4'053.85
5451.4612.01	R, ckerstattungen Aegerten		1'800.00				
6150.4612.01	Verrechnung z.L. Abwasser		10'600.00		9'500.00		10'100.00
6150.4612.02	Verrechnung z.L. Abfall		59'800.00		61'300.00		59'000.00
7300.4612.01	Int. Verrechn. Dienstleistungen		2'167.65		2'550.00		2'194.50
462	Finanz- und Lastenausgleich		635'072.00		717'000.00		486'458.00
	Netto Ertrag	635'072.00		717'000.00		486'458.00	
4621	Finanz- und Lastenausgleich von Kantonen und Konkordaten		85'697.00		87'000.00		83'423.00
	Netto Ertrag	85'697.00		87'000.00		83'423.00	
9300.4621.60	Zuschuss soziodemographische Lasten		85'697.00		87'000.00		83'423.00
4622	Finanz- und Lastenausgleich von Gemeinden und Gemeindezweckverbänden		549'375.00		630'000.00		403'035.00
	Netto Ertrag	549'375.00		630'000.00		403'035.00	
9300.4622.70	Disparit%tenabbau Gemeinden		549'375.00		630'000.00		403'035.00



Konto	Erfolgsrechnung HRM2 Sachgruppengliederung ER HRM	Rechnung 2023		Budget 2023		Rechnung 2022	
		Aufwand	Ertrag	Aufwand	Ertrag	Aufwand	Ertrag
463	Beiträge von Gemeinwesen und Dritten		11'207.93		15'250.00		10'540.04
	Netto Ertrag	11'207.93		15'250.00		10'540.04	
4631	Beiträge von Kantonen und Konkordaten		8'969.93		13'050.00		8'089.04
	Netto Ertrag	8'969.93		13'050.00		8'089.04	
2170.4631.01	R ₁ ckerst. aus Kant. Sportfonds		1'650.00		3'000.00		1'620.00
6150.4631.01	R ₁ ckerstattungen Kanton		7'319.93		10'050.00		6'469.04
4634	Beiträge von öffentlichen Unternehmungen		600.00		600.00		840.00
	Netto Ertrag	600.00		600.00		840.00	
1400.4634.01	Beitrag GVB f, r Feueraufseher		600.00		600.00		840.00
4636	Beiträge von privaten Organisationen ohne Erwerbszweck		1'638.00		1'600.00		1'611.00
	Netto Ertrag	1'638.00		1'600.00		1'611.00	
3320.4636.01	Befrist. Beitrag an Verteilkosten		1'638.00		1'600.00		1'611.00
469	Übriger Transferertrag		1'078.40		500.00		1'356.85
	Netto Ertrag	1'078.40		500.00		1'356.85	
4699	Abgaben		1'078.40		500.00		1'356.85
	Netto Ertrag	1'078.40		500.00		1'356.85	
9710.4699.10	CO2-Abgabe		1'078.40		500.00		1'356.85
48	Ausserordentlicher Ertrag		520'493.83				424'878.92
	Netto Ertrag	520'493.83				424'878.92	
489	Entnahmen aus dem Eigenkapital		520'493.83				424'878.92
	Netto Ertrag	520'493.83				424'878.92	
4896	Entnahmen aus Neubewertungsreserven		520'493.83				424'878.92
	Netto Ertrag	520'493.83				424'878.92	
9950.4896.01	Entnahme aus Neubewertungsreserve		520'493.83				412'598.92
9950.4896.02	Entnahme aus Schwankungsreserve						12'280.00
49	Interne Verrechnungen		279'907.05		230'333.05		267'006.43
	Netto Ertrag	279'907.05		230'333.05		267'006.43	
491	Dienstleistungen		137'390.10		123'100.00		136'736.50
	Netto Ertrag	137'390.10		123'100.00		136'736.50	
4910	Interne Verrechnung von Dienstleistungen		137'390.10		123'100.00		136'736.50
	Netto Ertrag	137'390.10		123'100.00		136'736.50	
0220.4910.01	Int. Verrechn. Dienstleistungen		47'135.65		49'200.00		48'536.50
2170.4910.01	Int. Verrechn. Dienstleistungen		56'954.45		26'300.00		51'800.00
6150.4910.01	Int. Verrechn. DL		33'300.00		47'600.00		36'400.00
492	Pacht, Mieten, Benützungskosten		31'838.00		30'988.00		32'113.00
	Netto Ertrag	31'838.00		30'988.00		32'113.00	
4920	Interne Verrechnung von Pacht, Mieten, Benützungskosten		31'838.00		30'988.00		32'113.00
	Netto Ertrag	31'838.00		30'988.00		32'113.00	
2170.4920.01	Verrechnung Miete TS		15'000.00		15'000.00		15'000.00
6150.4920.01	Verrechnung Masch./Fz		16'825.00		15'975.00		17'100.00
9630.4920.01	Int. Verrechnung Pachtzinse		13.00		13.00		13.00



Konto	Erfolgsrechnung HRM2 Sachgruppengliederung ER HRM	Rechnung 2023		Budget 2023		Rechnung 2022	
		Aufwand	Ertrag	Aufwand	Ertrag	Aufwand	Ertrag
493	Betriebs- und Verwaltungskosten Netto Ertrag		11'042.60		8'800.00		7'077.00
		11'042.60		8'800.00		7'077.00	
4930	Interne Verrechnung von Betriebs- und Verwaltungskosten Netto Ertrag		11'042.60		8'800.00		7'077.00
		11'042.60		8'800.00		7'077.00	
0220.4930.01	Int. Verrechn. Telefongeb, hren		300.00		300.00		300.00
0290.4930.01	Int. Verrechnung Betriebskosten		7'835.30		5'520.00		6'777.00
2120.4930.01	Int. Verrechn. Telefongeb, hren		2'907.30		2'980.00		
494	Kalk. Zinsen und Finanzaufwand Netto Ertrag		99'636.35		67'445.05		91'079.93
		99'636.35		67'445.05		91'079.93	
4940	Interne Verrechnung von kalk. Zinsen und Finanzaufwand Netto Ertrag		99'636.35		67'445.05		91'079.93
		99'636.35		67'445.05		91'079.93	
9610.4940.01	Int. Verrechnung kalk. Zinsen		99'636.35		67'445.05		91'079.93
9	Abschlusskonten Netto Aufwand Netto Ertrag	1'902'262.68	28'240.97		692'082.95	1'102'309.39	44'586.71
			1'874'021.71				1'057'722.68
				692'082.95			
90	Abschluss Erfolgsrechnung Netto Aufwand Netto Ertrag	1'902'262.68	28'240.97		692'082.95	1'102'309.39	44'586.71
			1'874'021.71				1'057'722.68
				692'082.95			
900	Abschluss Erfolgsrechnung Netto Aufwand Netto Ertrag	1'902'262.68			534'809.40	1'102'309.39	
			1'902'262.68				1'102'309.39
				534'809.40			
9000	Ertragsüberschuss Netto Aufwand	1'902'262.68				1'102'309.39	
			1'902'262.68				1'102'309.39
9990.9000.01	Ertrags, berschuss Erfolgsrechnung	1'902'262.68				1'102'309.39	
9001	Aufwandüberschuss Netto Ertrag				534'809.40		
				534'809.40			
9990.9001.01	Aufwand, berschuss Erfolgsrechnung				534'809.40		
901	Abschluss Fonds im EK, Ertragsüberschuss Netto Ertrag		28'240.97		157'273.55		44'586.71
		28'240.97		157'273.55		44'586.71	
9011	Abschluss Fonds im EK, Aufwandüberschuss Netto Ertrag		28'240.97		157'273.55		44'586.71
		28'240.97		157'273.55		44'586.71	
7201.9011.20	Aufwand, berschuss		15'491.03		96'503.55		43'036.98
7301.9011.30	Aufwand, berschuss		12'749.94		60'770.00		1'549.73
	Total	18'960'221.02	18'960'221.02	16'910'926.00	16'910'926.00	17'273'553.45	17'273'553.45
	Gesamttotal	18'960'221.02	18'960'221.02	16'910'926.00	16'910'926.00	17'273'553.45	17'273'553.45



Konto	Investitionsrechnung HRM2 Funktionale Gliederung IR HRM2	Rechnung 2023		Budget 2023		Rechnung 2022	
		Ausgaben	Einnahmen	Ausgaben	Einnahmen	Ausgaben	Einnahmen
0	Allgemeine Verwaltung Netto Ausgaben			50'000.00			
					50'000.00		
02	Allgemeine Dienste Netto Ausgaben			50'000.00			
					50'000.00		
022	Allgemeine Dienste, übrige Netto Ausgaben			50'000.00			
					50'000.00		
0220	Allgemeine Dienste, übrige Netto Ausgaben			50'000.00			
0220.5200.01	Ersatz Server 2023			50'000.00			
1	Öffentliche Ordnung und Sicherheit, Verteidigung Netto Ausgaben	716.60				9'400.85	
			716.60				9'400.85
11	Öffentliche Sicherheit Netto Ausgaben	716.60				9'400.85	
			716.60				9'400.85
112	Verkehrssicherheit Netto Ausgaben	716.60				9'400.85	
			716.60				9'400.85
1120	Verkehrssicherheit Netto Ausgaben	716.60				9'400.85	
1120.5010.01	Sofortmassnahmen Verkehrssicherheit Schulhaus	716.60				9'400.85	
			716.60				9'400.85
2	Bildung Netto Ausgaben	9'999.85				133'756.55	
			9'999.85				133'756.55
21	Obligatorische Schule Netto Ausgaben	9'999.85				133'756.55	
			9'999.85				133'756.55
212	Primarstufe Netto Ausgaben					81'707.20	
							81'707.20
2120	Primarstufe Netto Ausgaben					81'707.20	
2120.5060.05	Mobilien Schulhaus Studen 2022					81'707.20	
							81'707.20
217	Schulliegenschaften Netto Ausgaben	9'999.85				52'049.35	
			9'999.85				52'049.35
2170	Schulliegenschaften Netto Ausgaben	9'999.85				52'049.35	
2170.5290.01	Machbarkeitsstudie Schulareal	9'999.85				52'049.35	
			9'999.85				52'049.35
5	Soziale Sicherheit Netto Ausgaben					278'740.00	
							278'740.00
54	Familie und Jugend Netto Ausgaben					278'740.00	
							278'740.00
545	Leistungen an Familien Netto Ausgaben					278'740.00	
							278'740.00
5451	Kinderkrippen und Kinderhorte Netto Ausgaben					278'740.00	
5451.5040.01	Gebäude Erneuerung					278'740.00	
							278'740.00
6	Verkehr Netto Ausgaben	178'712.45		695'000.00		12'823.00	
			178'712.45		695'000.00		12'823.00
61	Strassenverkehr Netto Ausgaben	178'712.45		695'000.00		12'823.00	
			178'712.45		695'000.00		12'823.00



Konto	Investitionsrechnung HRM2 Funktionale Gliederung IR HRM2	Rechnung 2023		Budget 2023		Rechnung 2022	
		Ausgaben	Einnahmen	Ausgaben	Einnahmen	Ausgaben	Einnahmen
615	Gemeindestrassen Netto Ausgaben	178'712.45	178'712.45	695'000.00	695'000.00	12'823.00	12'823.00
6150	Gemeindestrassen Netto Ausgaben			500'000.00	500'000.00		
6150.5010.11	Bushaltestelle Grien			500'000.00			
6155	Parkplätze Netto Ausgaben	178'712.45	178'712.45	195'000.00	195'000.00	12'823.00	12'823.00
6155.5010.01	Erstellung neue Parkplatzordnung	178'712.45		195'000.00		12'823.00	
7	Umweltschutz und Raumordnung Netto Ausgaben	991'997.81	991'997.81	1'289'330.00	1'289'330.00	942'107.30	942'107.30
72	Abwasserbeseitigung Netto Ausgaben	991'558.41	991'558.41	989'330.00	989'330.00	933'826.65	933'826.65
720	Abwasserbeseitigung Netto Ausgaben	991'558.41	991'558.41	989'330.00	989'330.00	933'826.65	933'826.65
7201	Abwasserbeseitigung [Gemeindebetrieb] Netto Ausgaben	991'558.41	991'558.41	989'330.00	989'330.00	933'826.65	933'826.65
7201.5032.04	GEP-Kanalisationssanierungen	25'531.93		50'000.00			
7201.5040.01	Sanierung Abwasserhebewerk	275'853.63					
7201.5620.01	ARO - Investitionsbeiträge (ND 80 Jahre)	-11'549.40				-8'782.20	
7201.5620.02	ARO - Investitionsbeiträge (ND 50 Jahre)					35'376.50	
7201.5620.03	ARO - Investitionsbeiträge (ND 33 Jahre)	701'722.25		939'330.00		907'232.35	
73	Abfallwirtschaft Netto Ausgaben			300'000.00	300'000.00		
730	Abfallwirtschaft Netto Ausgaben			300'000.00	300'000.00		
7301	Abfallwirtschaft [Gemeindebetrieb] Netto Ausgaben			300'000.00	300'000.00		
7301.5040.01	Abfallsammelstelle			300'000.00			
79	Raumordnung Netto Ausgaben	439.40	439.40			8'280.65	8'280.65
790	Raumordnung Netto Ausgaben	439.40	439.40			8'280.65	8'280.65
7900	Raumordnung allgemein Netto Ausgaben	439.40	439.40			8'280.65	8'280.65
7900.5290.01	Ortsplanungsrevision	439.40				8'280.65	
9	Finanzen und Steuern Netto Einnahmen	1'181'426.71	1'181'426.71	2'034'330.00	2'034'330.00	1'376'827.70	1'376'827.70
99	Nicht aufgeteilte Posten Netto Einnahmen	1'181'426.71	1'181'426.71	2'034'330.00	2'034'330.00	1'376'827.70	1'376'827.70
999	Abschluss Netto Einnahmen	1'181'426.71	1'181'426.71	2'034'330.00	2'034'330.00	1'376'827.70	1'376'827.70
9990	Abschluss Netto Einnahmen	1'181'426.71	1'181'426.71	2'034'330.00	2'034'330.00	1'376'827.70	1'376'827.70
9990.6900.01	Aktivierete Ausgaben		1'181'426.71		2'034'330.00		1'376'827.70
	Total	1'181'426.71	1'181'426.71	2'034'330.00	2'034'330.00	1'376'827.70	1'376'827.70



Konto	Investitionsrechnung HRM2 Funktionale Gliederung IR HRM2	Rechnung 2023		Budget 2023		Rechnung 2022	
		Ausgaben	Einnahmen	Ausgaben	Einnahmen	Ausgaben	Einnahmen
	Gesamttotal	1'181'426.71	1'181'426.71	2'034'330.00	2'034'330.00	1'376'827.70	1'376'827.70



Konto	Investitionsrechnung HRM2 Sachgruppengliederung IR HRM2	Rechnung 2023		Budget 2023		Rechnung 2022	
		Ausgaben	Einnahmen	Ausgaben	Einnahmen	Ausgaben	Einnahmen
5	Investitionsausgaben Netto Ausgaben	1'181'426.71		2'034'330.00		1'376'827.70	
			1'181'426.71		2'034'330.00		1'376'827.70
50	Sachanlagen Netto Ausgaben	480'814.61		1'045'000.00		382'671.05	
			480'814.61		1'045'000.00		382'671.05
501	Strassen / Verkehrswege Netto Ausgaben	179'429.05		695'000.00		22'223.85	
			179'429.05		695'000.00		22'223.85
5010	Strassen / Verkehrswege Netto Ausgaben	179'429.05		695'000.00		22'223.85	
			179'429.05		695'000.00		22'223.85
1120.5010.01	Sofortmassnahmen	716.60				9'400.85	
6150.5010.11	Verkehrssicherheit Schulhaus			500'000.00			
6155.5010.01	Bushaltestelle Grien			195'000.00			
	Erstellung neue Parkplatzordnung	178'712.45				12'823.00	
503	Übriger Tiefbau Netto Ausgaben	25'531.93		50'000.00			
			25'531.93		50'000.00		
5032	Tiefbauten Abwasserbeseitigung Netto Ausgaben	25'531.93		50'000.00			
			25'531.93		50'000.00		
7201.5032.04	GEP-Kanalisationssanierungen	25'531.93		50'000.00			
504	Hochbauten Netto Ausgaben	275'853.63		300'000.00		278'740.00	
			275'853.63		300'000.00		278'740.00
5040	Hochbauten Netto Ausgaben	275'853.63		300'000.00		278'740.00	
			275'853.63		300'000.00		278'740.00
5451.5040.01	Gebäude Erneuerung					278'740.00	
7201.5040.01	Sanierung Abwasserhebewerk	275'853.63					
7301.5040.01	Abfallsammelstelle			300'000.00			
506	Mobilien Netto Ausgaben					81'707.20	
							81'707.20
5060	Mobilien Netto Ausgaben					81'707.20	
							81'707.20
2120.5060.05	Mobiliar Schulhaus Studen 2022					81'707.20	
52	Immaterielle Anlagen Netto Ausgaben	10'439.25		50'000.00		60'330.00	
			10'439.25		50'000.00		60'330.00
520	Hardware Netto Ausgaben			50'000.00			
					50'000.00		
5200	Hardware Netto Ausgaben			50'000.00			
					50'000.00		
0220.5200.01	Ersatz Server 2023			50'000.00			
529	Übrige immaterielle Anlagen Netto Ausgaben	10'439.25				60'330.00	
			10'439.25				60'330.00
5290	Übrige immaterielle Anlagen Netto Ausgaben	10'439.25				60'330.00	
			10'439.25				60'330.00
2170.5290.01	Machbarkeitsstudie Schulareal	9'999.85				52'049.35	
7900.5290.01	Ortsplanungsrevision	439.40				8'280.65	
56	Eigene Investitionsbeiträge Netto Ausgaben	690'172.85		939'330.00		933'826.65	
			690'172.85		939'330.00		933'826.65
562	Gemeinden und Gemeindezweckverbände Netto Ausgaben	690'172.85		939'330.00		933'826.65	
			690'172.85		939'330.00		933'826.65



Konto	Investitionsrechnung HRM2 Sachgruppengliederung IR HRM2	Rechnung 2023		Budget 2023		Rechnung 2022	
		Ausgaben	Einnahmen	Ausgaben	Einnahmen	Ausgaben	Einnahmen
5620	Investitionsbeiträge an Gemeinden und Gemeindezweckverbände	690'172.85		939'330.00		933'826.65	
	Netto Ausgaben		690'172.85		939'330.00		933'826.65
7201.5620.01	ARO - Investitionsbeiträge (ND 80 Jahre)	-11'549.40				-8'782.20	
7201.5620.02	ARO - Investitionsbeiträge (ND 50 Jahre)					35'376.50	
7201.5620.03	ARO - Investitionsbeiträge (ND 33 Jahre)	701'722.25		939'330.00		907'232.35	
6	Investitionseinnahmen		1'181'426.71		2'034'330.00		1'376'827.70
	Netto Einnahmen	1'181'426.71		2'034'330.00		1'376'827.70	
69	Übertrag an Bilanz		1'181'426.71		2'034'330.00		1'376'827.70
	Netto Einnahmen	1'181'426.71		2'034'330.00		1'376'827.70	
690	Aktivierungen		1'181'426.71		2'034'330.00		1'376'827.70
	Netto Einnahmen	1'181'426.71		2'034'330.00		1'376'827.70	
6900	Aktivierte Ausgaben		1'181'426.71		2'034'330.00		1'376'827.70
	Netto Einnahmen	1'181'426.71		2'034'330.00		1'376'827.70	
9990.6900.01	Aktivierte Ausgaben		1'181'426.71		2'034'330.00		1'376'827.70
	Total	1'181'426.71	1'181'426.71	2'034'330.00	2'034'330.00	1'376'827.70	1'376'827.70
	Gesamttotal	1'181'426.71	1'181'426.71	2'034'330.00	2'034'330.00	1'376'827.70	1'376'827.70



Konto	Erfolgsrechnung HRM2 Funktionale Gliederung ER HRM2	Rechnung 2023		Budget 2023		Rechnung 2022		Abweichung in Fr.		Abweichung in %	
		Aufwand	Ertrag	Aufwand	Ertrag	Aufwand	Ertrag				
0	Allgemeine Verwaltung	1'415'003.57	243'711.02	1'390'670.40	183'190.00	1'281'869.61	180'117.92	24'333.17	60'521.02	1.75	33.04
	Netto Aufwand		1'171'292.55		1'207'480.40		1'101'751.69				
	Netto Ertrag							36'187.85			
01	Legislative und Exekutive	183'179.34		190'555.00		183'392.33		-7'375.66		-3.87	0.00
	Netto Aufwand		183'179.34		190'555.00		183'392.33				
	Netto Ertrag							7'375.66			
011	Legislative	25'748.00		38'865.00		32'490.95		-13'117.00		-33.75	0.00
	Netto Aufwand		25'748.00		38'865.00		32'490.95				
	Netto Ertrag							13'117.00			
0110	Legislative	25'748.00		38'865.00		32'490.95		-13'117.00		-33.75	0.00
	Netto Aufwand		25'748.00		38'865.00		32'490.95				
	Netto Ertrag							13'117.00			
0110.3000.01	Entschädigungen	3'600.00		5'975.00		5'313.20		-2'375.00		-39.75	
	Wahl-/Stimmausschuss										
0110.3010.02	Lohn Gemeindefeier	710.75		1'350.00		625.40		-639.25		-47.35	
0110.3050.01	AG-Beiträge AHV/IV/EO/ALV	65.35		200.00		121.70		-134.65		-67.33	
0110.3053.01	AG-Beiträge UVG	27.30		50.00		39.75		-22.70		-45.40	
0110.3054.01	AG-Beiträge FAK	15.20		40.00		28.75		-24.80		-62.00	
0110.3055.01	KK-Taggeld	26.70		50.00		37.60		-23.30		-46.60	
0110.3102.01	Drucksachen/Publ./Stimmmaterial	8'881.25		17'200.00		10'927.00		-8'318.75		-48.36	
0110.3130.01	Buchprüfungs-kosten	7'059.20		8'000.00		7'897.10		-940.80		-11.76	
0110.3130.02	Versandkosten	5'203.80		5'600.00		7'175.65		-396.20		-7.08	
	Stimm-/Wahlmaterial										
0110.3170.01	Spesenentschädigungen	158.45		400.00		324.80		-241.55		-60.39	
012	Exekutive	157'431.34		151'690.00		150'901.38		5'741.34		3.78	0.00
	Netto Aufwand		157'431.34		151'690.00		150'901.38		5'741.34		
0120	Exekutive	157'431.34		151'690.00		150'901.38		5'741.34		3.78	0.00
	Netto Aufwand		157'431.34		151'690.00		150'901.38		5'741.34		
0120.3000.01	Fixum GR	62'000.00		62'000.00		62'000.00					
0120.3000.02	Sitzungsgelder /	32'194.95		28'215.00		29'263.85		3'979.95		14.11	
	Entschädigungen Gemeinderat										
0120.3050.01	AG-Beiträge AHV/IV/EO/ALV	6'212.15		5'840.00		5'974.00		372.15		6.37	
0120.3052.01	AG-Beiträge Pensionskasse	4'002.80		4'050.00		4'029.60		-47.20		-1.17	
0120.3053.01	AG-Beiträge UVG	962.60		720.00		818.70		242.60		33.69	
0120.3054.01	AG-Beiträge FAK	1'439.30		1'350.00		1'385.85		89.30		6.61	
0120.3055.01	KK-Taggeld	652.25		615.00		638.05		37.25		6.06	
0120.3130.01	Jungbrunnenfeier					904.00					
0120.3132.01	Honorare Fachexperten	7'296.65		7'350.00		7'000.50		-53.35		-0.73	
0120.3134.01	Sachversicherung	533.50		550.00		549.70		-16.50		-3.00	
0120.3170.01	Spesenentschädigungen	16'352.30		16'000.00		15'911.45		352.30		2.20	
0120.3199.01	Gemeinderatskredit	25'784.84		25'000.00		22'425.68		784.84		3.14	
02	Allgemeine Dienste	1'231'824.23	243'711.02	1'200'115.40	183'190.00	1'098'477.28	180'117.92	31'708.83	60'521.02	2.64	33.04
	Netto Aufwand		988'113.21		1'016'925.40		918'359.36				



Konto	Erfolgsrechnung HRM2 Funktionale Gliederung ER HRM2	Rechnung 2023		Budget 2023		Rechnung 2022		Abweichung in Fr.		Abweichung in %	
		Aufwand	Ertrag	Aufwand	Ertrag	Aufwand	Ertrag				
	Netto Ertrag							28'812.19			
022	Allgemeine Dienste	1'028'182.83	185'742.37	1'039'009.00	161'870.00	944'527.18	166'390.57	-10'826.17	23'872.37	-1.04	14.75
	Netto Aufwand		842'440.46		877'139.00		778'136.61				
0220	Allgemeine Dienste	1'028'182.83	185'742.37	1'039'009.00	161'870.00	944'527.18	166'390.57	-10'826.17	23'872.37	-1.04	14.75
	Netto Aufwand		842'440.46		877'139.00		778'136.61				
	Netto Ertrag							34'698.54			
0220.3000.01	Entschädigungen BPK	2'370.00		4'000.00		2'500.00		-1'630.00		-40.75	
0220.3000.02	Sitzungsgelder BPK	3'900.00		3'600.00		4'380.00		300.00		8.33	
0220.3000.03	Sitzungsgelder Verwaltung			300.00		180.00		-300.00		-100.00	
0220.3010.01	Löhne Verwaltung	688'162.15		696'280.00		628'192.20		-8'117.85		-1.17	
0220.3010.09	Rückersatzung Taggelder Sozialversicherungen					-917.50					
0220.3050.01	AG-Beiträge AHV/IV/EO/ALV	44'390.05		45'200.00		41'750.80		-809.95		-1.79	
0220.3052.01	AG-Beiträge Pensionskasse	55'924.75		56'585.00		54'877.10		-660.25		-1.17	
0220.3053.01	AG-Beiträge UVG	11'993.45		11'100.00		10'681.40		893.45		8.05	
0220.3054.01	AG-Beiträge FAK	10'335.60		10'470.00		9'721.95		-134.40		-1.28	
0220.3055.01	KK-Taggeld	4'715.55		4'760.00		4'444.75		-44.45		-0.93	
0220.3090.01	Aus-/Weiterbildung Verwaltung	10'735.30		11'805.00		10'436.40		-1'069.70		-9.06	
0220.3091.01	Personalwerbung Verwaltung	1'480.70		2'000.00		1'243.80		-519.30		-25.97	
0220.3099.01	sonstiger Personalaufwand	2'181.40		1'500.00		1'210.00		681.40		45.43	
0220.3100.01	Büromaterial	9'129.27		15'450.00		13'185.12		-6'320.73		-40.91	
0220.3102.01	Drucksachen/Publikationen	816.10		1'640.00		1'777.60		-823.90		-50.24	
0220.3103.01	Fachliteratur/Zeitschriften	944.90		1'217.00		1'021.95		-272.10		-22.36	
0220.3110.01	Anschaffungen Mobilien	2'049.70		1'750.00				299.70		17.13	
0220.3113.01	Anschaffung IT + Apparate	5'290.00		3'910.00		3'191.00		1'380.00		35.29	
0220.3118.01	Anschaffung Software/Liz.	8'115.20		7'000.00		8'805.25		1'115.20		15.93	
0220.3130.01	Telefon/Porti	12'655.04		15'400.00		13'066.61		-2'744.96		-17.82	
0220.3130.02	Post-/Bankspesen	1'530.10		2'500.00		1'804.08		-969.90		-38.80	
0220.3130.03	Betriebskosten	16'770.90		7'900.00		10'695.25		8'870.90		112.29	
0220.3130.04	Spesen Kartenlesegeräte	504.98		360.00		325.17		144.98		40.27	
0220.3132.01	Honorare Fachexperten	4'323.50		1'500.00		852.65		2'823.50		188.23	
0220.3134.01	Haftpflicht-/Sachversicherung	5'899.65		4'680.00		4'855.15		1'219.65		26.06	
0220.3134.02	Cyberversicherung	2'448.90		2'450.00		1'224.40		-1.10		-0.04	
0220.3150.01	UH Büromobilien	358.70		500.00		396.35		-141.30		-28.26	
0220.3153.01	UH Hardware			500.00		604.00		-500.00		-100.00	
0220.3158.01	UH immaterielle Anlagen	59'312.19		52'450.00		52'193.95		6'862.19		13.08	
0220.3170.01	Spesenentschädigungen	2'636.80		4'060.00		2'595.75		-1'423.20		-35.05	
0220.3180.01	Delkrede	440.00				-360.00		440.00		100.00	
0220.3181.01	Forderungsverluste Gebühren	1'040.00		1'500.00		1'480.45		-460.00		-30.67	
0220.3300.60	Planm. Abschr. Mobilien	4'452.00		4'452.00		4'452.00					
0220.3320.01	Planm. Abschr. Hardware			10'000.00				-10'000.00		-100.00	



Konto	Erfolgsrechnung HRM2 Funktionale Gliederung ER HRM2	Rechnung 2023		Budget 2023		Rechnung 2022		Abweichung in Fr.		Abweichung in %	
		Aufwand	Ertrag	Aufwand	Ertrag	Aufwand	Ertrag				
0220.3499.01	„briger Finanzaufwand	-1.10				38.55		-1.10		100.00	
0220.3611.01	Entsch. Kanton amtl. Bewertung und Steuerinkasso	48'035.05		47'200.00		48'629.00		835.05		1.77	
0220.3636.01	Mitglieder-/Jahresbeiträge	5'242.00		4'990.00		4'992.00		252.00		5.05	
0220.4210.01	Gebühren f. Amtshandlungen		3'511.40		3'000.00		3'190.00	511.40		17.05	
0220.4240.01	Benutzungsgebühren und Dienstleistungen				50.00		1.50	-50.00		-100.00	
0220.4250.01	Verkaufserlöse		28.00		20.00		16.50	8.00		40.00	
0220.4260.01	Rückerst. Diverse		18'439.32		200.00		2'138.22	18'239.32		9'119.66	
0220.4260.02	Rückerst. Betriebskosten		3'817.00		3'000.00		2'322.70	817.00		27.23	
0220.4290.01	Eingang bereits abgeschriebene Forderungen						20.00				
0220.4611.01	Registerführung Kirchensteuer		2'123.00		2'300.00		2'177.00	-177.00		-7.70	
0220.4611.02	Registerführung Quellensteuer		813.00		700.00		684.00	113.00		16.14	
0220.4612.01	Verrechnung z.L. Abfall		38'400.00		39'300.00		37'300.00	-900.00		-2.29	
0220.4612.02	Verrechnung z.L. Abwasser		59'800.00		53'800.00		58'600.00	6'000.00		11.15	
0220.4612.03	Rückerstattung EG Aegerten kiBon		11'375.00		10'000.00		11'104.15	1'375.00		13.75	
0220.4910.01	Int. Verrechn. Dienstleistungen		47'135.65		49'200.00		48'536.50	-2'064.35		-4.20	
0220.4930.01	Int. Verrechn. Telefongebühren		300.00		300.00		300.00				
029	Verwaltungsliegenschaften	203'641.40	57'968.65	161'106.40	21'320.00	153'950.10	13'727.35	42'535.00	36'648.65	26.40	171.90
	Netto Aufwand		145'672.75		139'786.40		140'222.75		5'886.35		
0290	Verwaltungsliegenschaften	203'641.40	57'968.65	161'106.40	21'320.00	153'950.10	13'727.35	42'535.00	36'648.65	26.40	171.90
	Netto Aufwand		145'672.75		139'786.40		140'222.75		5'886.35		
0290.3010.01	Lohn Reinigungspersonal	5'573.30		5'200.00		5'445.25		373.30		7.18	
0290.3050.01	AG-Beiträge AHV/IV/EO/ALV	360.70		340.00		352.55		20.70		6.09	
0290.3053.01	AG-Beiträge UVG	97.75		80.00		90.85		17.75		22.19	
0290.3054.01	AG-Beiträge FAK	83.50		80.00		81.70		3.50		4.38	
0290.3055.01	KK-Taggeld	38.05		35.00		37.20		3.05		8.71	
0290.3101.01	Reinigungs-/Verbrauchsmaterial			200.00				-200.00		-100.00	
0290.3120.01	Wasser/Abwasser/Kehricht/Strom	33'863.20		23'400.00		27'224.25		10'463.20		44.71	
0290.3130.02	Externe Reinigung			3'000.00				-3'000.00		-100.00	
0290.3134.01	Sachversicherungsprämien	9'340.15		9'210.00		8'473.45		130.15		1.41	
0290.3144.01	UH Hochbauten	73'687.00		35'200.00		15'621.35		38'487.00		109.34	
0290.3144.02	UH Werkhof	2'176.70		4'800.00		18'456.55		-2'623.30		-54.65	
0290.3144.03	Rep. Vandalismus an LS VV	585.80		2'500.00		2'150.00		-1'914.20		-76.57	
0290.3149.01	UH Lift	4'757.45		4'750.00		4'524.70		7.45		0.16	
0290.3151.01	UH Apparate/Maschinen/Geräte	1'880.35		1'800.00		1'820.00		80.35		4.46	
0290.3159.01	Rep. Vandalismus an mobilen Anlagen	886.05		4'000.00		360.80		-3'113.95		-77.85	
0290.3300.40	Planm. Abschr. Hochbauten	1'979.05		1'979.05		1'979.05					
0290.3300.60	Planm. Abschr. Mobilien, Geräte	3'732.35		3'732.35		3'732.40					



Konto	Erfolgsrechnung HRM2 Funktionale Gliederung ER HRM2	Rechnung 2023		Budget 2023		Rechnung 2022		Abweichung in Fr.		Abweichung in %	
		Aufwand	Ertrag	Aufwand	Ertrag	Aufwand	Ertrag				
0290.3300.97	Abschr. best. VV: Gde-Haus, Liegenschaften VV	41'500.00		41'500.00		41'500.00					
0290.3501.01	Einlagen in Erneuerungsfonds STWEG	3'000.00		3'000.00		3'000.00					
0290.3910.01	Int. Verrechn. DL	18'100.00		14'300.00		17'100.00		3'800.00		26.57	
0290.3920.01	Int. Verrechn. Masch/Fz	2'000.00		2'000.00		2'000.00					
0290.4260.01	R, ckerst. Dritter		6'182.00				320.00		6'182.00		100.00
0290.4260.02	R, ckerst. Vandalismus an LS VV				1'000.00				-1'000.00		-100.00
0290.4260.04	R, ckerst. Vandalismus an mobilen Anlagen				500.00		180.40		-500.00		-100.00
0290.4470.01	Liegenschaftsertr%ge VV		4'000.00		2'400.00		2'400.00		1'600.00		66.67
0290.4479.01	R, ckerstattungen Nebenkosten		11'602.50		11'900.00		4'049.95		-297.50		-2.50
0290.4501.01	Entnahmen aus Erneuerungsfonds STWEG		28'348.85						28'348.85		100.00
0290.4930.01	Int. Verrechnung Betriebskosten		7'835.30		5'520.00		6'777.00		2'315.30		41.94
1	Öffentliche Ordnung und Sicherheit, Verteidigung	371'939.85	364'367.35	432'769.65	327'360.00	393'011.77	329'504.08	-60'829.80	37'007.35	-14.06	11.30
	Netto Aufwand		7'572.50		105'409.65		63'507.69		97'837.15		
	Netto Ertrag										
11	Öffentliche Sicherheit	45'457.46	14'269.20	74'491.55	12'500.00	51'461.90	5'283.85	-29'034.09	1'769.20	-38.98	14.15
	Netto Aufwand		31'188.26		61'991.55		46'178.05		30'803.29		
	Netto Ertrag										
111	Polizei	23'180.16	449.20	37'109.00	100.00	34'774.90	-13'928.84	349.20	-37.53	349.20	
	Netto Aufwand		22'730.96		37'009.00		34'774.90		14'278.04		
	Netto Ertrag										
1110	Polizei	23'180.16	449.20	37'109.00	100.00	34'774.90	-13'928.84	349.20	-37.53	349.20	
	Netto Aufwand		22'730.96		37'009.00		34'774.90		14'278.04		
	Netto Ertrag										
1110.3000.01	Entsch%digung OPG	2'000.00		2'000.00		2'000.00					
1110.3000.02	Sitzungsgelder OPG	1'920.00		2'880.00		660.00		-960.00		-33.33	
1110.3010.02	Lohn Gemeindeweibel	724.95		2'400.00		806.50		-1'675.05		-69.79	
1110.3050.01	AG-Beitr%ge AHV/IV/EO/ALV	203.35		155.00		159.30		48.35		31.19	
1110.3053.01	AG-Beitr%ge UVG	24.60		10.00		16.15		14.60		146.00	
1110.3054.01	AG-Beitr%ge FAK	47.10		35.00		37.05		12.10		34.57	
1110.3055.01	KK-Taggeld	25.05		15.00		21.15		10.05		67.00	
1110.3102.01	Drucksachen, Publikationen	463.11		300.00				163.11		54.37	
1110.3111.01	Anschaffungen Ger%e	6'687.10		7'000.00		4'431.85		-3'129.00		-4.47	
1110.3112.01	Dienstkleider			300.00		70.00		-300.00		-100.00	
1110.3130.03	Dienstleistungen Dritter			250.00		105.00		-250.00		-100.00	
1110.3130.04	Patrouille Sicherheitsdienst			4'000.00		4'747.95		-4'000.00		-100.00	
1110.3151.01	UH Video, bewachung	1'475.65		7'804.00		12'562.35		-6'328.35		-81.09	
1110.3170.01	Spesenentsch%digungen	1'477.65		1'860.00		1'175.50		-382.35		-20.56	



Konto	Erfolgsrechnung HRM2 Funktionale Gliederung ER HRM2	Rechnung 2023		Budget 2023		Rechnung 2022		Abweichung in Fr.		Abweichung in %	
		Aufwand	Ertrag	Aufwand	Ertrag	Aufwand	Ertrag				
1110.3631.01	Lastenausgleich Pauschalisierung der Interventionskosten	8'031.60		8'000.00		7'882.10		31.60		0.40	
1110.3636.01	Mitglieder-/Jahresbeiträge	100.00		100.00		100.00					
1110.4260.02	Rückstellungen Dritter		449.20						449.20		100.00
1110.4270.01	Bussen-Einnahmen (ohne Parkbussen)				100.00			-100.00			-100.00
112	Verkehrssicherheit	22'277.30	13'820.00	37'382.55	12'400.00	16'687.00	5'283.85	-15'105.25	1'420.00	-40.41	11.45
	Netto Aufwand		8'457.30		24'982.55		11'403.15				
	Netto Ertrag							16'525.25			
1120	Verkehrssicherheit	22'277.30	13'820.00	37'382.55	12'400.00	16'687.00	5'283.85	-15'105.25	1'420.00	-40.41	11.45
	Netto Aufwand		8'457.30		24'982.55		11'403.15				
	Netto Ertrag							16'525.25			
1120.3010.02	Lohn Gemeindeweibel	5'955.95		2'670.00		1'964.70		3'285.95		123.07	
1120.3050.01	AG-Beiträge AHV/IV/EO/ALV	385.60		170.00		108.60		215.60		126.82	
1120.3053.01	AG-Beiträge UVG	36.35		10.00		10.20		26.35		263.50	
1120.3054.01	AG-Beiträge FAK	89.35		40.00		25.25		49.35		123.38	
1120.3055.01	KK-Taggeld	40.65		20.00		13.10		20.65		103.25	
1120.3130.01	Dienstleistungen Dritter	3'125.00		21'700.00		2'423.30		-18'575.00		-85.60	
1120.3130.02	Präventionen (Velocheck)					500.00					
1120.3141.01	Unterhalt Poller	776.45		2'306.00		1'140.55		-1'529.55		-66.33	
1120.3141.02	Reparaturen Poller	1'583.80		800.00				783.80		97.98	
1120.3141.03	Vandalismus Poller					341.95					
1120.3170.01	Spesenentschädigungen	133.00		50.00		48.00		83.00		166.00	
1120.3300.10	Planm. Abschr. Strassenanlagen	10'151.15		9'616.55		10'111.35		534.60		5.56	
1120.4270.01	Parkbussen		13'820.00		12'400.00		5'283.85		1'420.00		11.45
14	Allgemeines Rechtswesen	78'792.49	118'374.83	108'800.00	101'230.00	94'578.82	105'986.10	-30'007.51	17'144.83	-27.58	16.94
	Netto Aufwand				7'570.00						
	Netto Ertrag	39'582.34				11'407.28		47'152.34			
140	Allgemeines Rechtswesen	78'792.49	118'374.83	108'800.00	101'230.00	94'578.82	105'986.10	-30'007.51	17'144.83	-27.58	16.94
	Netto Aufwand				7'570.00						
	Netto Ertrag	39'582.34				11'407.28		47'152.34			
1400	Allgemeines Rechtswesen	78'792.49	118'374.83	108'800.00	101'230.00	94'578.82	105'986.10	-30'007.51	17'144.83	-27.58	16.94
	Netto Aufwand				7'570.00						
	Netto Ertrag	39'582.34				11'407.28		47'152.34			
1400.3102.01	Drucksachen/Publikationen			300.00				-300.00		-100.00	
1400.3130.01	Gebühren EWK/FK	48'601.70		42'700.00		49'333.50		5'901.70		13.82	
1400.3130.03	Dienstleistungen Dritter Bau	24'231.90		18'600.00		17'621.75		5'631.90		30.28	
1400.3132.01	Honorare Fachexperten Bau			5'000.00				-5'000.00		-100.00	
1400.3132.02	Honorare Vermessungswerk	5'514.95		41'700.00		27'009.10		-36'185.05		-86.77	
1400.3180.01	Wertberichtigungen Gebühren	190.70				-5.40		190.70		100.00	
1400.3181.01	Forderungsverluste Gebühren	253.24		500.00		619.87		-246.76		-49.35	
1400.4210.01	Gebühren EWK/FK		67'509.58		58'500.00		59'961.00		9'009.58		15.40
1400.4210.02	Gebühren Einbringungen		15'650.00		11'000.00		10'250.00		4'650.00		42.27



Konto	Erfolgsrechnung HRM2 Funktionale Gliederung ER HRM2	Rechnung 2023		Budget 2023		Rechnung 2022		Abweichung in Fr.		Abweichung in %	
		Aufwand	Ertrag	Aufwand	Ertrag	Aufwand	Ertrag				
1400.4210.03	Geb, hren Bauabteilung		32'629.75		30'000.00		33'717.10		2'629.75		8.77
1400.4240.01	Geb, hren Plakatwesen		1'200.00		1'130.00		1'218.00		70.00		6.19
1400.4290.01	Eingang abgeschriebener Forderungen		785.50						785.50		100.00
1400.4634.01	Beitrag GVB f, r Feueraufseher		600.00		600.00		840.00				
15	Feuerwehr	180'842.70	202'461.30	176'785.00	193'360.00	180'355.30	190'980.75	4'057.70	9'101.30	2.30	4.71
	Netto Ertrag	21'618.60		16'575.00		10'625.45		5'043.60			
150	Feuerwehr	180'842.70	202'461.30	176'785.00	193'360.00	180'355.30	190'980.75	4'057.70	9'101.30	2.30	4.71
	Netto Ertrag	21'618.60		16'575.00		10'625.45		5'043.60			
1500	Feuerwehr	180'842.70	202'461.30	176'785.00	193'360.00	180'355.30	190'980.75	4'057.70	9'101.30	2.30	4.71
	Netto Ertrag	21'618.60		16'575.00		10'625.45		5'043.60			
1500.3120.01	Wasser/Abwasser/Kehricht/Strom	484.65		485.00		484.65		-0.35			-0.07
1500.3144.01	UH FW-Magazin	1'956.75		7'000.00		12'943.95		-5'043.25			-72.05
1500.3181.01	Forderungsverluste WD	6'145.15		6'000.00		6'574.55		145.15			2.42
1500.3632.01	WD-Abgaben BASSS	171'956.15		163'000.00		160'052.15		8'956.15			5.49
1500.3930.01	Int. Verrechn. Telefongeb, hren	300.00		300.00		300.00					
1500.4200.01	Wehrdienstersatzabgaben		178'101.30		169'000.00		166'704.75		9'101.30		5.39
1500.4260.01	R, ckerst. Dritter		4'828.00		4'830.00		4'743.20		-2.00		-0.04
1500.4470.01	Liegenschaftsertr%ige WD		19'532.00		19'530.00		19'532.80		2.00		0.01
16	Verteidigung	66'847.20	29'262.02	72'693.10	20'270.00	66'615.75	27'253.38	-5'845.90	8'992.02	-8.04	44.36
	Netto Aufwand		37'585.18		52'423.10		39'362.37				
	Netto Ertrag							14'837.92			
161	Militärische Verteidigung	8'695.60	16'530.05	9'583.10	16'670.00	9'691.00	17'704.60	-887.50	-139.95	-9.26	-0.84
	Netto Ertrag	7'834.45		7'086.90		8'013.60		747.55			
1610	Militärische Verteidigung	8'695.60	16'530.05	9'583.10	16'670.00	9'691.00	17'704.60	-887.50	-139.95	-9.26	-0.84
	Netto Ertrag	7'834.45		7'086.90		8'013.60		747.55			
1610.3134.01	Sachversicherungsprämien	747.60		710.00		706.80		37.60			5.30
1610.3144.01	UH Schiessanl./Sch, tzenhaus	2'957.45		3'200.00		2'095.85		-242.55			-7.58
1610.3144.02	Reparaturen Vandalismus					1'811.15					
1610.3151.01	UH Polytronic	820.15		1'000.00		906.85		-179.85			-17.99
1610.3160.01	Baurechtzins	397.30		400.00		397.30		-2.70			-0.68
1610.3170.01	Spesenentschädigung			500.00				-500.00			-100.00
1610.3300.60	Planm. Abschr. Mobilier	3'773.10		3'773.10		3'773.05					
1610.4260.01	R, ckerstattungen Vandalismus						1'311.15				
1610.4612.01	Beitr%ige von Gemeinden		16'530.05		16'670.00		16'393.45		-139.95		-0.84
162	Zivile Verteidigung	58'151.60	12'731.97	63'110.00	3'600.00	56'924.75	9'548.78	-4'958.40	9'131.97	-7.86	253.67
	Netto Aufwand		45'419.63		59'510.00		47'375.97				
	Netto Ertrag							14'090.37			
1620	Zivilschutz	54'289.25	12'731.97	58'110.00	3'600.00	52'680.90	9'548.78	-3'820.75	9'131.97	-6.58	253.67
	Netto Aufwand		41'557.28		54'510.00		43'132.12				
	Netto Ertrag							12'952.72			
1620.3120.01	Wasser/Abwasser/Kehr./Strom	2'912.95		8'750.00		5'226.20		-5'837.05			-66.71
1620.3130.03	ZuPla-Nachf, hrung	500.00				500.00		500.00			100.00



Konto	Erfolgsrechnung HRM2 Funktionale Gliederung ER HRM2	Rechnung 2023		Budget 2023		Rechnung 2022		Abweichung in Fr.		Abweichung in %	
		Aufwand	Ertrag	Aufwand	Ertrag	Aufwand	Ertrag				
1620.3134.01	Sachversicherungsprämien	1'063.15		960.00		954.70		103.15		10.74	
1620.3144.01	UH ZS-Anlagen	3'013.15		1'000.00				2'013.15		201.32	
1620.3151.01	UH Apparate/Maschinen/Geräte			500.00				-500.00		-100.00	
1620.3612.01	Betriebskosten ZS Nidau Plus	46'800.00		46'900.00		46'000.00		-100.00		-0.21	
1620.4260.01	R, ckerst. Dritter		300.00				300.00		300.00		100.00
1620.4470.01	Liegenschaftserträge ZS		4'471.00		3'600.00		2'909.00		871.00		24.19
1620.4612.01	R, ckerstattung ZS Nidau Plus		7'960.97				6'339.78		7'960.97		100.00
1626	Regionale	3'862.35		5'000.00		4'243.85		-1'137.65		-22.75	0.00
	Zivilschutzorganisation										
	Netto Aufwand		3'862.35		5'000.00		4'243.85		1'137.65		
	Netto Ertrag								-1'137.65		-22.75
1626.3612.01	Betr.kosten Regio BASSS/RFO	3'862.35		5'000.00		4'243.85					
2	Bildung	8'111'138.84	4'428'566.10	7'880'079.90	4'131'355.00	7'660'748.10	4'038'975.66	231'058.94	297'211.10	2.93	7.19
	Netto Aufwand		3'682'572.74		3'748'724.90		3'621'772.44				
	Netto Ertrag								66'152.16		
21	Obligatorische Schule	8'098'056.79	4'423'943.50	7'869'769.90	4'128'105.00	7'646'643.15	4'033'995.76	228'286.89	295'838.50	2.90	7.17
	Netto Aufwand		3'674'113.29		3'741'664.90		3'612'647.39				
	Netto Ertrag								67'551.61		
211	Eingangsstufe	645'605.45	389'135.10	605'800.00	359'550.00	639'466.47	379'391.00	39'805.45	29'585.10	6.57	8.23
	Netto Aufwand		256'470.35		246'250.00		260'075.47		10'220.35		
2110	Kindergarten	645'605.45	389'135.10	605'800.00	359'550.00	639'466.47	379'391.00	39'805.45	29'585.10	6.57	8.23
	Netto Aufwand		256'470.35		246'250.00		260'075.47		10'220.35		
2110.3101.01	Verbrauchsmaterial	518.00		500.00		87.45		18.00		3.60	
2110.3104.01	Schulmaterial und Lehrmittel	20'145.55		30'100.00		22'627.42		-9'954.45		-33.07	
2110.3119.01	Anschaffung , brige nicht aktivierbare Anlagen	5'433.65		8'600.00		6'790.55		-3'166.35		-36.82	
2110.3130.01	Telefonkosten	1'601.00		1'700.00		1'640.30		-99.00		-5.82	
2110.3150.01	UH Mobilien	612.55		1'500.00		255.00		-887.45		-59.16	
2110.3611.60	Lehrerbesoldung KG	567'558.90		563'400.00		534'292.00		4'158.90		0.74	
2110.3611.61	Lehrerbesoldung KG VMR	49'735.80				73'773.75		49'735.80		100.00	
2110.4260.01	verschiedene R, ckerstattungen						22.00				
2110.4611.01	R, ckerst. Lehrbesoldung KiGa		128'070.35		126'700.00		123'592.50		1'370.35		1.08
2110.4611.02	R, ckerst. Lehrbesoldung VMR		9'592.55		9'300.00		9'378.40		292.55		3.15
2110.4612.01	R, ckerst. Aegerten KiGa		251'472.20		223'550.00		246'398.10		27'922.20		12.49
212	Primarstufe	2'664'304.63	1'581'923.30	3'130'985.10	1'758'830.00	2'926'165.67	1'766'664.30	-466'680.47	-176'906.70	-14.91	-10.06
	Netto Aufwand		1'082'381.33		1'372'155.10		1'159'501.37				
	Netto Ertrag								289'773.77		
2120	Primarstufe	2'664'304.63	1'581'923.30	3'130'985.10	1'758'830.00	2'926'165.67	1'766'664.30	-466'680.47	-176'906.70	-14.91	-10.06
	Netto Aufwand		1'082'381.33		1'372'155.10		1'159'501.37				
	Netto Ertrag								289'773.77		
2120.3020.01	L^ hne Stv	3'231.95		3'800.00		9'254.95		-568.05		-14.95	
2120.3050.01	AG-Beiträge AHV/IV/EO/ALV	34.05		250.00		418.20		-215.95		-86.38	
2120.3053.01	AG-Beiträge UVG	-2.05		15.00		46.90		-17.05		-113.67	



Konto	Erfolgsrechnung HRM2 Funktionale Gliederung ER HRM2	Rechnung 2023		Budget 2023		Rechnung 2022		Abweichung in Fr.		Abweichung in %	
		Aufwand	Ertrag	Aufwand	Ertrag	Aufwand	Ertrag				
2120.3054.01	AG-Beiträge FAK	7.85		50.00		96.90		-42.15		-84.30	
2120.3055.01	KK-Taggeld	22.00		30.00		60.65		-8.00		-26.67	
2120.3090.01	Aus-/Weiterbildung Lehrkräfte	10'210.00		8'200.00		3'095.60		2'010.00		24.51	
2120.3099.01	„briger Personalaufwand					150.00					
2120.3100.01	B, romaterial/Toner	12.90				7'352.60		12.90		100.00	
2120.3101.01	Verbrauchsmaterial	1'110.55		800.00		805.85		310.55		38.82	
2120.3102.01	Drucksachen/Publikationen	4'924.05		4'000.00		3'823.35		924.05		23.10	
2120.3103.01	Fachliteratur / Zeitschriften	504.28		1'500.00		211.05		-995.72		-66.38	
2120.3104.01	Schulmaterial und Lehrmittel	121'586.37		138'600.00		115'111.43		-17'013.63		-12.28	
2120.3104.02	Schulmaterial Wt/Wnt	23'788.77		41'740.00		32'332.90		-17'951.23		-43.01	
2120.3104.03	Schulmaterial für Projekttag	5'380.59		7'000.00				-1'619.41		-23.13	
2120.3111.01	Anschaffungen Maschinen, Geräte und Fahrzeuge	2'691.00		3'000.00				-309.00		-10.30	
2120.3113.01	Anschaffung Hardware	67'041.65		69'300.00		61'579.57		-2'258.35		-3.26	
2120.3119.01	Anschaffung „brige nicht aktivierbare Anlagen	6'674.82		14'700.00		17'061.10		-8'025.18		-54.59	
2120.3130.01	Telefon/Radioempfang	5'829.75		6'880.00		5'821.20		-1'050.25		-15.27	
2120.3132.01	„bersetzungen durch Dritte					2'621.85					
2120.3132.02	L%asekontrolle	3'780.00		1'500.00				2'280.00		152.00	
2120.3132.03	Generationen im Klassenzimmer	150.00						150.00		100.00	
2120.3151.01	UH Apparate/Maschinen/Geräte	5'624.14		6'000.00		5'950.05		-375.86		-6.26	
2120.3153.01	UH Hardware	4'123.91		8'000.00		1'444.50		-3'876.09		-48.45	
2120.3158.01	UH Software / Lizenzen	23'594.60		25'700.00		5'686.47		-2'105.40		-8.19	
2120.3161.01	Mietzins Sitzungszimmer Cardea	1'600.00						1'600.00		100.00	
2120.3162.01	Leasing Geräte	18'266.70		22'460.00		18'016.50		-4'193.30		-18.67	
2120.3170.01	Computerentschädigung	10'400.00		15'000.00		10'100.00		-4'600.00		-30.67	
2120.3170.02	„brige Spesenentschädigung	4'450.50		5'000.00		3'101.20		-549.50		-10.99	
2120.3300.60	Planm. Abschr. Mobiliar	19'747.80		20'077.10		28'443.50		-329.30		-1.64	
2120.3611.60	Lehrerbesoldung Primarschule	1'986'212.55		2'072'600.00		2'131'619.80		-86'387.45		-4.17	
2120.3611.61	Lehrerbesoldung Primarschule VMR	317'926.35		642'000.00		446'214.75		-324'073.65		-50.48	
2120.3612.02	Schulkosten externe Schulen	15'087.55		11'770.00		15'157.80		3'317.55		28.19	
2120.3635.01	Mitglieder-/Jahresbeiträge	279.00		1'000.00		574.00		-721.00		-72.10	
2120.3920.01	Int. Verrechnung Pachtzinse	13.00		13.00		13.00					
2120.4260.01	R, ckerstattungen Dritter		11'040.00				1'839.65		11'040.00		100.00
2120.4611.01	R, ckerst. Lehrerbesoldung Prim		494'147.10		486'100.00		493'655.40		8'047.10		1.66
2120.4611.02	R, ckerst. Lehrerbesoldung VMR		141'358.80		144'800.00		148'194.25		-3'441.20		-2.38
2120.4612.01	R, ckerst. EG Aegerten Prim		906'023.35		1'106'950.00		1'001'667.75		-200'926.65		-18.15
2120.4612.03	R, ckerst. EG Br, gg VMR		26'446.75		18'000.00		121'307.25		8'446.75		46.93
2120.4930.01	Int. Verrechn. Telefongeb, hren		2'907.30		2'980.00			-72.70		-2.44	
213	Oberstufe	2'091'615.46	1'264'303.33	1'551'930.00	1'069'400.00	1'600'415.78	974'796.49	539'685.46	194'903.33	34.78	18.23
	Netto Aufwand		827'312.13		482'530.00		625'619.29		344'782.13		



Konto	Erfolgsrechnung HRM2 Funktionale Gliederung ER HRM2	Rechnung 2023		Budget 2023		Rechnung 2022		Abweichung in Fr.		Abweichung in %	
		Aufwand	Ertrag	Aufwand	Ertrag	Aufwand	Ertrag				
2130	Sekundarstufe I	2'091'615.46	1'264'303.33	1'551'930.00	1'069'400.00	1'600'415.78	974'796.49	539'685.46	194'903.33	34.78	18.23
	Netto Aufwand		827'312.13		482'530.00		625'619.29		344'782.13		
2130.3020.01	Löhne Stv	8'071.40		6'000.00		4'015.15		2'071.40		34.52	
2130.3050.01	AG-Beiträge AHV/IV/EO/ALV	289.45		400.00		141.60		-110.55		-27.64	
2130.3053.01	AG-Beiträge UVG	49.00		25.00		21.35		24.00		96.00	
2130.3054.01	AG-Beiträge FAK	67.00		90.00		32.70		-23.00		-25.56	
2130.3055.01	KK-Taggeld	55.10		40.00		27.30		15.10		37.75	
2130.3090.01	Aus-/Weiterbildung Lehrkräfte	2'199.00		4'500.00		2'403.05		-2'301.00		-51.13	
2130.3099.01	„briger Personalaufwand					100.00					
2130.3100.01	Büromaterial/Toner	5'300.93		7'500.00		8'341.25		-2'199.07		-29.32	
2130.3101.01	Verbrauchsmaterial	16'918.35		15'200.00		14'507.43		1'718.35		11.30	
2130.3102.01	Drucksachen, Publikationen, Kopierkosten	13'158.30		10'500.00		5'407.30		2'658.30		25.32	
2130.3103.01	Fachliteratur, Zeitschriften	1'436.51		1'200.00		815.37		236.51		19.71	
2130.3104.01	Schulmaterial und Lehrmittel - allgemeines Material	170.60				398.05		170.60		100.00	
2130.3104.02	Schulmaterial und Lehrmittel - Gestalten textil	13'716.24		14'000.00		13'635.05		-283.76		-2.03	
2130.3104.03	Schulmaterial und Lehrmittel - Gestalten nicht textil	19'505.30		20'900.00		18'648.40		-1'394.70		-6.67	
2130.3104.04	Schulmaterial und Lehrmittel - Sprachen	27'788.45		27'700.00		20'565.21		88.45		0.32	
2130.3104.05	Schulmaterial und Lehrmittel - Mathematik	4'997.10		7'600.00		5'375.16		-2'602.90		-34.25	
2130.3104.06	Schulmaterial und Lehrmittel - Natur und Technik	3'259.52		5'140.00		2'633.10		-1'880.48		-36.59	
2130.3104.07	Schulmaterial und Lehrmittel - Informatik	2'250.80		2'220.00		945.90		30.80		1.39	
2130.3104.08	Schulmaterial und Lehrmittel - RZG	3'348.25		4'300.00		847.55		-951.75		-22.13	
2130.3104.09	Schulmaterial und Lehrmittel - Ethik, Religionen, Gemeinschaft	314.60		3'800.00		250.95		-3'485.40		-91.72	
2130.3104.10	Schulmaterial und Lehrmittel - BG	5'097.04		9'800.00		5'726.50		-4'702.96		-47.99	
2130.3104.11	Schulmaterial und Lehrmittel - Musik			1'900.00				-1'900.00		-100.00	
2130.3104.12	Schulmaterial und Lehrmittel - Sport	1'244.10		2'420.00		1'920.20		-1'175.90		-48.59	
2130.3104.13	Schulmaterial und Lehrmittel - Tastaturschreiben	180.00		235.00		135.00		-55.00		-23.40	
2130.3104.14	Schulmaterial und Lehrmittel - Berufliche Orientierung	1'382.05		1'920.00		1'205.70		-537.95		-28.02	
2130.3104.15	Schulmaterial und Lehrmittel - IVE Logbuch	1'497.30		4'840.00		1'930.18		-3'342.70		-69.06	
2130.3105.01	Lebensmittel Hauswirtschaft	9'068.30		17'800.00		10'298.40		-8'731.70		-49.05	



Konto	Erfolgsrechnung HRM2 Funktionale Gliederung ER HRM2	Rechnung 2023		Budget 2023		Rechnung 2022		Abweichung in Fr.		Abweichung in %	
		Aufwand	Ertrag	Aufwand	Ertrag	Aufwand	Ertrag				
2130.3105.02	Schulmaterial WAH	5'476.50		5'420.00		4'199.45		56.50		1.04	
2130.3113.01	Anschaffung von IT-Geräten und Apparate	46'070.35		47'600.00		3'411.90		-1'529.65		-3.21	
2130.3119.01	Anschaffung , brige nicht aktivierbare Anlagen	8'647.32		11'990.00		15'008.60		-3'342.68		-27.88	
2130.3130.01	Telefon, Porti	196.35		6'110.00		108.40		-5'913.65		-96.79	
2130.3132.01	Honorare Fachexperten, Referenten	5'262.66		7'000.00		2'736.80		-1'737.34		-24.82	
2130.3132.02	< bersetzungen					476.05					
2130.3151.01	UH Apparate/Maschinen/Geräte	4'245.44		6'500.00		2'572.19		-2'254.56		-34.69	
2130.3153.01	UH Hardware	2'088.70		4'500.00		3'693.80		-2'411.30		-53.58	
2130.3158.01	UH Software / Lizenzen	7'164.65		12'850.00		7'190.84		-5'685.35		-44.24	
2130.3161.01	Mietzins Hauswirtschaftsunterricht	12'000.00		12'000.00		12'000.00					
2130.3170.01	Reisekosten, Spesen	836.70		800.00		215.10		36.70		4.59	
2130.3170.03	Computerentschädigung	4'200.00		5'200.00		4'600.00		-1'000.00		-19.23	
2130.3611.01	Quarta: Betriebs- / Infrastrukturkosten / Lehrergehälter	57'454.50		25'150.00		54'741.55		32'304.50		128.45	
2130.3611.60	Lehrerbesoldung Sekl	1'563'702.85		1'184'100.00		1'175'477.60		379'602.85		32.06	
2130.3611.61	Lehrerbesoldung VMR	217'515.95		19'800.00		156'082.70		197'715.95		998.57	
2130.3612.04	Schulkosten externe Schulen	13'181.50		30'600.00		37'572.95		-17'418.50		-56.92	
2130.3930.01	Int. Telefongeb, hren	2'207.30		2'280.00				-72.70		-3.19	
2130.4260.01	Verschiedene R, ckerstattungen		3'223.00		14'400.00		2'780.80	-11'177.00		-77.62	
2130.4470.02	Mietzins Schulk, che Aegerten		6'000.00		6'000.00		6'000.00				
2130.4611.01	R, ckerst. Lehrerbesold. Sekl		299'331.15		269'000.00		260'768.35	30'331.15		11.28	
2130.4611.03	R, ckerst. Lehrerbesold. VMR		13'464.70		12'100.00		12'515.95	1'364.70		11.28	
2130.4612.01	R, ckerst. EG Aegerten Oberstufe		661'602.00		525'400.00		458'345.45	136'202.00		25.92	
2130.4612.02	R, ckerst. EG Schwadernau Oberstufe		280'682.48		242'500.00		227'191.49	38'182.48		15.75	
2130.4612.03	R, ckerst. Schulgelder f, r Sch, ler anderer Gemeinden						7'194.45				
214	Musikschulen	52'546.15	1'349.75	59'050.00		59'935.20	2'721.95	-6'503.85	1'349.75	-11.01	100.00
	Netto Aufwand		51'196.40		59'050.00		57'213.25				
	Netto Ertrag							7'853.60			
2140	Musikschulen	52'546.15	1'349.75	59'050.00		59'935.20	2'721.95	-6'503.85	1'349.75	-11.01	100.00
	Netto Aufwand		51'196.40		59'050.00		57'213.25				
	Netto Ertrag							7'853.60			
2140.3635.01	Beiträge Musikschulen	52'546.15		59'050.00		59'935.20		-6'503.85		-11.01	
2140.4260.01	R, ckerstattungen		1'349.75				2'721.95		1'349.75	100.00	
217	Schulliegenschaften	1'543'276.15	405'466.00	1'525'154.80	322'675.00	1'516'635.01	338'769.97	18'121.35	82'791.00	1.19	25.66
	Netto Aufwand		1'137'810.15		1'202'479.80		1'177'865.04				
	Netto Ertrag							64'669.65			
2170	Schulliegenschaften	1'543'276.15	405'466.00	1'525'154.80	322'675.00	1'516'635.01	338'769.97	18'121.35	82'791.00	1.19	25.66



ES Einwohnergemeinde Studen HRM2

Konto	Erfolgsrechnung HRM2 Funktionale Gliederung ER HRM2	Rechnung 2023		Budget 2023		Rechnung 2022		Abweichung in Fr.	Abweichung in %
		Aufwand	Ertrag	Aufwand	Ertrag	Aufwand	Ertrag		
	Netto Aufwand		1'137'810.15		1'202'479.80		1'177'865.04		
	Netto Ertrag							64'669.65	
2170.3010.01	Löhne Hauswarte	210'118.60		221'700.00		217'955.10		-11'581.40	-5.22
2170.3010.02	Löhne Reinigungspersonal	136'880.85		151'200.00		133'325.90		-14'319.15	-9.47
2170.3010.09	Rückstellung Taggelder Soz.	-2'883.85				-539.75		-2'883.85	100.00
2170.3050.01	AG-Beiträge AHV/IV/EO/ALV	21'920.25		24'150.00		20'281.80		-2'229.75	-9.23
2170.3052.01	AG-Beiträge Pensionskasse	22'718.15		19'350.00		21'949.90		3'368.15	17.41
2170.3053.01	AG-Beiträge UVG	6'067.70		4'950.00		5'634.20		1'117.70	22.58
2170.3054.01	AG-Beiträge FAK	5'036.85		5'600.00		4'702.40		-563.15	-10.06
2170.3055.01	KK-Taggeld	2'499.65		2'550.00		2'326.35		-50.35	-1.97
2170.3090.01	Aus-/Weiterbildung Hauswarte	8'095.00		12'000.00		3'762.40		-3'905.00	-32.54
2170.3099.01	kleiner Personalaufwand	748.60		1'100.00		400.00		-351.40	-31.95
2170.3101.01	Reinigungs-/Verbrauchsmaterial	31'668.32		32'000.00		34'164.87		-331.68	-1.04
2170.3111.01	Anschaffung Maschinen/Geräte	249.00		300.00		8'697.90		-51.00	-17.00
2170.3112.01	Dienstkleider	718.05		2'000.00		1'041.75		-1'281.95	-64.10
2170.3113.01	Anschaffung Hardware Abwarte					1'220.70			
2170.3119.01	Anschaffung Turmmaterial	5'802.90		7'500.00		5'188.92		-1'697.10	-22.63
2170.3120.01	Heizmaterial	65'885.90		65'000.00		60'776.65		885.90	1.36
2170.3120.02	Wasser/Abw./Strom/Kehricht Lägackerweg 11	4'061.45		8'120.00		2'405.50		-4'058.55	-49.98
2170.3120.03	Wasser/Abw./Strom/Kehricht Lägackerweg 13	12'657.60		12'340.00		11'858.75		317.60	2.57
2170.3120.04	Wasser/Abw./Strom/Kehricht Lägackerweg 19	7'716.85		6'470.00		8'155.50		1'246.85	19.27
2170.3120.05	Wasser/Abw./Strom/Kehricht Lägackerweg 21	6'856.25		6'470.00		7'314.05		386.25	5.97
2170.3120.06	Wasser/Abw./Strom/Kehricht Lägackerweg 21a	471.80						471.80	100.00
2170.3120.07	Wasser/Abw./Strom/Kehricht Lägackerweg 21b	5'117.30		5'500.00		4'828.85		-382.70	-6.96
2170.3120.08	Wasser/Abw./Strom/Kehricht Lägackerweg 25	5'546.10		6'700.00		6'919.95		-1'153.90	-17.22
2170.3120.09	Wasser/Abw./Strom/Kehricht Hauptstrasse 53	5'071.20		7'200.00		4'989.90		-2'128.80	-29.57
2170.3120.10	Containervignetten / Plastiksäcke Schulanlage	2'187.00		2'000.00		2'683.50		187.00	9.35
2170.3130.01	Telefon/Porti	674.55		1'000.00		718.85		-325.45	-32.55
2170.3130.02	Mitglieder-/Verbandsbeiträge			250.00				-250.00	-100.00
2170.3130.03	Projektierungskosten	1'217.80		2'150.00		419.85		-932.20	-43.36
2170.3132.01	Honorare / Beratungen	5'480.85		8'800.00				-3'319.15	-37.72
2170.3134.01	Sachversicherungsprämien	24'461.90		22'440.00		22'842.50		2'021.90	9.01
2170.3140.01	UH Umgebung Lägacker	13'525.05		31'800.00		18'320.80		-18'274.95	-57.47



ES Einwohnergemeinde Studen HRM2

Konto	Erfolgsrechnung HRM2 Funktionale Gliederung ER HRM2	Rechnung 2023		Budget 2023		Rechnung 2022		Abweichung in Fr.		Abweichung in %	
		Aufwand	Ertrag	Aufwand	Ertrag	Aufwand	Ertrag				
2170.3144.04	Rep. Vandalismus Schulliegenschaften	35'120.30		5'000.00		4'243.00		30'120.30		602.41	
2170.3144.10	Baulicher UH Lägackerweg 11	3'961.10		2'750.00		1'270.85		1'211.10		44.04	
2170.3144.11	Baulicher UH Lägackerweg 13/13a	29'535.32		33'000.00		37'955.45		-3'464.68		-10.50	
2170.3144.12	Baulicher UH Lägackerweg 19	7'710.75		11'200.00		22'409.20		-3'489.25		-31.15	
2170.3144.13	Baulicher UH Lägackerweg 21	11'731.55		9'900.00		38'400.75		1'831.55		18.50	
2170.3144.14	Baulicher UH Lägackerweg 21a			500.00				-500.00		-100.00	
2170.3144.15	Baulicher UH Lägackerweg 21b	318.00		500.00		6'770.33		-182.00		-36.40	
2170.3144.16	Baulicher UH Lägackerweg 25	2'900.65		5'000.00		26'750.35		-2'099.35		-41.99	
2170.3144.17	Baulicher UH Hauptstrasse 53	4'491.60		9'000.00		19'322.45		-4'508.40		-50.09	
2170.3151.01	UH Einrichtungen / Maschinen Abwarte	5'001.85		4'890.00		1'321.85		111.85		2.29	
2170.3151.02	UH Einrichtungen / Serviceabonnemente Lägackerweg 11	386.83		500.00				-113.17		-22.63	
2170.3151.03	UH Einrichtungen / Serviceabonnemente Lägackerweg 13	6'577.45		6'075.00		10'828.88		502.45		8.27	
2170.3151.04	UH Einrichtungen / Serviceabonnemente Lägackerweg 19	4'605.30		5'510.00		5'330.20		-904.70		-16.42	
2170.3151.05	UH Einrichtungen / Serviceabonnemente Lägackerweg 21	4'013.60		4'020.00		3'030.35		-6.40		-0.16	
2170.3151.07	UH Einrichtungen / Serviceabonnemente Lägackerweg 21b	1'934.18		800.00		708.06		1'134.18		141.77	
2170.3151.08	UH Einrichtungen / Serviceabonnemente Lägackerweg 25	760.60		500.00				260.60		52.12	
2170.3151.09	UH Einrichtungen / Serviceabonnemente Hauptstrasse 53	11'142.40		10'710.00		10'960.30		432.40		4.04	
2170.3158.01	Software/Lizenzen	3'356.80		3'900.00				-543.20		-13.93	
2170.3170.01	Spesenentschädigungen	170.75		700.00		567.90		-529.25		-75.61	
2170.3300.40	Planm. Abschr. Hochbauten	203'420.00		203'420.00		203'420.00					
2170.3300.60	Planm. Abschr. Mobilien, Geräte	17'998.00		17'998.00		17'998.00					
2170.3300.93	Abschr. best. VV Schulhausbauten	464'000.00		464'000.00		464'000.00					
2170.3320.90	Planm. Abschreibungen , br. immaterielle Anlagen			10'641.80				-10'641.80		-100.00	
2170.3320.91	Ausserpl. Abschreibungen , br. immaterielle Anlagen	88'467.45						88'467.45		100.00	
2170.3910.01	Int. Verrechn. Dienstleistungen	15'100.00		34'000.00		19'000.00		-18'900.00		-55.59	



Konto	Erfolgsrechnung HRM2 Funktionale Gliederung ER HRM2	Rechnung 2023		Budget 2023		Rechnung 2022		Abweichung in Fr.		Abweichung in %	
		Aufwand	Ertrag	Aufwand	Ertrag	Aufwand	Ertrag				
2170.3920.01	Int. Verrechnung Masch./Fz	10'000.00		10'000.00		10'000.00					
2170.4260.01	R, ckerst. Dritter		30.00		1'000.00		6'662.20		-970.00		-97.00
2170.4260.02	R, ckerst. Vandalismus Schulliegenschaften		32'832.15		1'000.00				31'832.15		3'183.22
2170.4470.01	Liegenschaftsertr%ge Schulanlage		297'410.50		274'650.00		262'331.57		22'760.50		8.29
2170.4612.02	R, ckerst. Aegerten		1'588.90		1'725.00		1'356.20		-136.10		-7.89
2170.4631.01	R, ckerst. aus Kant. Sportfonds		1'650.00		3'000.00		1'620.00		-1'350.00		-45.00
2170.4910.01	Int. Verrechn. Dienstleistungen		56'954.45		26'300.00		51'800.00		30'654.45		116.56
2170.4920.01	Verrechnung Miete TS		15'000.00		15'000.00		15'000.00				
218	Tagesbetreuung	519'049.26	542'038.30	421'060.00	386'430.00	419'282.85	375'310.20	97'989.26	155'608.30	23.27	40.27
	Netto Aufwand				34'630.00		43'972.65				
	Netto Ertrag	22'989.04						57'619.04			
2180	Tagesbetreuung	519'049.26	542'038.30	421'060.00	386'430.00	419'282.85	375'310.20	97'989.26	155'608.30	23.27	40.27
	Netto Aufwand				34'630.00		43'972.65				
	Netto Ertrag	22'989.04						57'619.04			
2180.3010.01	L, hne Tagesschule	346'302.20		205'000.00		261'361.55		141'302.20		68.93	
2180.3010.09	R, ckerstattungen Taggelder Sozialversicherungen	-5'054.90				-8'691.55		-5'054.90		100.00	
2180.3050.01	AG-Beitr%ge AHV/IV/EO/ALV	20'992.20		13'270.00		16'362.80		7'722.20		58.19	
2180.3052.01	AG-Beitr%ge Pensionskasse	24'064.05		13'380.00		13'946.00		10'684.05		79.85	
2180.3053.01	AG-Beitr%ge UVG	5'650.60		3'200.00		3'623.65		2'450.60		76.58	
2180.3054.01	AG-Beitr%ge FAK	4'863.60		3'075.00		3'660.65		1'788.60		58.17	
2180.3055.01	KK-Taggeld	2'335.20		1'400.00		1'771.60		935.20		66.80	
2180.3090.01	Aus-/Weiterbildung TS	2'420.15		5'000.00		3'043.75		-2'579.85		-51.60	
2180.3091.01	Personalwerbung Tagesschule	269.25		200.00		376.95		69.25		34.63	
2180.3104.01	Spiel- und Lehrmaterial	4'605.75		4'500.00		2'638.89		105.75		2.35	
2180.3105.01	Lebensmittel/Haushaltsartikel	91'029.66		75'000.00		76'421.36		16'029.66		21.37	
2180.3110.01	Anschaffungen Mobilier Tagesb.	522.95		1'725.00		1'425.95		-1'202.05		-69.68	
2180.3113.01	Anschaffungen Hardware	20.00		100.00				-80.00		-80.00	
2180.3130.01	Telefon/Porti	838.00		900.00		708.00		-62.00		-6.89	
2180.3130.02	Mitglieder-Verbandsbeitr%ge	577.50		200.00		365.55		377.50		188.75	
2180.3134.01	Sachversicherungspr, anien	296.30		760.00		296.30		-463.70		-61.01	
2180.3170.01	Spesenentsch, digung	25.20		1'000.00		21.20		-974.80		-97.48	
2180.3180.01	Wertberichtigungen Tagesschule	3'931.55				2'271.95		3'931.55		100.00	
2180.3181.01	Forderungsverluste Tagesschule	60.00		2'750.00		3'934.85		-2'690.00		-97.82	
2180.3611.01	Lehrerbesoldung Tagesschule			74'300.00		20'743.40		-74'300.00		-100.00	
2180.3920.01	Int. Verrechnung Mieten	15'000.00		15'000.00		15'000.00					
2180.3930.01	Int. Verrechn. Telefongeb, hren	300.00		300.00							
2180.4210.01	Bearbeitungsgeb, hr Tagesschule		1'080.00				1'080.00		1'080.00		100.00
2180.4240.01	Elternbeitr%ge Betreuung TS		114'521.85		107'000.00		109'784.30		7'521.85		7.03
2180.4240.02	Elternbeitr%ge Verpflegung TS		90'608.00		75'000.00		78'472.00		15'608.00		20.81
2180.4260.01	R, ckerst. Dritter		4'212.00		4'000.00		3'064.00		212.00		5.30



Konto	Erfolgsrechnung HRM2 Funktionale Gliederung ER HRM2	Rechnung 2023		Budget 2023		Rechnung 2022		Abweichung in Fr.		Abweichung in %	
		Aufwand	Ertrag	Aufwand	Ertrag	Aufwand	Ertrag				
2180.4290.01	R, ckerst. Abgeschriebene Forderungen						125.90				
2180.4611.01	Betriebsbeitr%ige Kanton		355'158.10		178'930.00		155'833.00		176'228.10		98.49
2180.4612.01	R, ckerstat. Aegerten / Schwadernau TS		-23'541.65		21'500.00		26'951.00		-45'041.65		-209.50
219	Obligatorische Schule	581'659.69	239'727.72	575'790.00	231'220.00	484'742.17	196'341.85	5'869.69	8'507.72	1.02	3.68
	Netto Aufwand		341'931.97		344'570.00		288'400.32				
	Netto Ertrag							2'638.03			
2190	Schulleitung und Schulverwaltung	275'253.60	105'330.30	246'280.00	94'450.00	234'702.73	89'187.05	28'973.60	10'880.30	11.76	11.52
	Netto Aufwand		169'923.30		151'830.00		145'515.68		18'093.30		
2190.3010.01	Lohn Schulverwaltung	108'767.55		97'480.00		93'991.35		11'287.55		11.58	
2190.3010.09	R, ckerstattungen Taggelder / Sozialversicherungen	-2'824.25						-2'824.25		100.00	
2190.3050.01	AG-Beitr%ige AHV/IV/EO/ALV	6'631.20		6'310.00		6'147.65		321.20		5.09	
2190.3052.01	AG-Beitr%ige Pensionskasse	9'349.15		9'515.00		9'338.95		-165.85		-1.74	
2190.3053.01	AG-Beitr%ige UVG	1'746.20		1'520.00		1'626.50		226.20		14.88	
2190.3054.01	AG-Beitr%ige FAK	1'536.10		1'460.00		1'421.00		76.10		5.21	
2190.3055.01	KK-Taggeld	703.40		665.00		695.25		38.40		5.77	
2190.3090.01	Aus-/Weiterbildung	2'800.00		3'300.00		300.00		-500.00		-15.15	
2190.3091.01	Personalwerbung Schulleitung- und sekretariat	107.70				215.40		107.70		100.00	
2190.3099.01	< briger Personalaufwand	3'697.35		3'400.00		11'218.95		297.35		8.75	
2190.3100.01	B, romaterial	2'483.10		11'000.00		1'072.60		-8'516.90		-77.43	
2190.3102.01	Drucksachen/Publikationen			300.00				-300.00		-100.00	
2190.3113.01	Anschaffung IT + Apparate					3'740.00					
2190.3130.01	Telefon/Porti	3'632.80		8'330.00		4'724.85		-4'697.20		-56.39	
2190.3132.02	< bersetzungen alle Zyklen	4'055.80		5'000.00				-944.20		-18.88	
2190.3134.02	Cyberversicherung	1'371.75		1'400.00		685.90		-28.25		-2.02	
2190.3158.01	UH immaterielle Anlagen	28'123.95		26'700.00		24'970.18		1'423.95		5.33	
2190.3611.01	Lehrerbesoldung Schulverwaltung	67'281.70		32'900.00		42'854.15		34'381.70		104.50	
2190.3636.01	Mitgliederbeitr%ige	100.00		100.00		100.00					
2190.3910.01	Int. Verrechn. Dienstleistungen	35'290.10		36'500.00		31'600.00		-1'209.90		-3.31	
2190.3930.01	Int. Verrechn. Telefongeb, hren	400.00		400.00							
2190.4260.01	R, ckerst. Dritter		30.00					30.00		100.00	
2190.4612.01	R, ckerstattungen Aegerten Schulleitung/Schulverwaltung		105'300.30		94'450.00		89'187.05		10'850.30		11.49
2192	Schulbibliothek	12'037.96	8'200.25	15'110.00	8'800.00	12'234.41	8'222.75	-3'072.04	-599.75	-20.33	-6.82
	Netto Aufwand		3'837.71		6'310.00		4'011.66				
	Netto Ertrag							2'472.29			
2192.3010.01	L^ hne Bibliothekarinnen	2'529.45		5'000.00		2'889.75		-2'470.55		-49.41	
2192.3050.01	AG-Beitr%ige AHV/IV/EO/ALV	78.70		320.00		147.65		-241.30		-75.41	
2192.3053.01	AG-Beitr%ige UVG	29.20		80.00		39.40		-50.80		-63.50	



Konto	Erfolgsrechnung HRM2 Funktionale Gliederung ER HRM2	Rechnung 2023		Budget 2023		Rechnung 2022		Abweichung in Fr.		Abweichung in %	
		Aufwand	Ertrag	Aufwand	Ertrag	Aufwand	Ertrag				
2192.3054.01	AG-Beiträge FAK	18.25		75.00		34.20		-56.75		-75.67	
2192.3055.01	KK-Taggeld	16.95		35.00		17.25		-18.05		-51.57	
2192.3103.01	Bücher für Schulbibliothek	9'190.41		9'500.00		9'026.16		-309.59		-3.26	
2192.3170.01	Reisekosten/Spesen Schulbibliothek			100.00		80.00		-100.00		-100.00	
2192.3636.01	Mitgliederbeiträge	175.00						175.00		100.00	
2192.4260.01	Rückst. Dritter		5'822.00		4'900.00		5'724.00		922.00		18.82
2192.4260.02	Rückst. Schulerf. nicht zurückgebrachte Bücher						40.00				
2192.4612.01	Rückst. Aegerten Schulbibliothek		2'378.25		3'900.00		2'458.75		-1'521.75		-39.02
2193	Schulveranstaltungen	163'928.38	74'393.22	191'900.00	79'150.00	115'584.98	50'409.10	-27'971.62	-4'756.78	-14.58	-6.01
	Netto Aufwand		89'535.16		112'750.00		65'175.88				
	Netto Ertrag						23'214.84				
2193.3130.01	Schulanlässe	9'709.15		4'500.00		6'820.60		5'209.15		115.76	
2193.3170.01	Schulschluss	11'245.00		9'500.00		7'18.60		1'745.00		18.37	
2193.3170.02	Verpflegung Schüler	3'276.10		5'100.00		1'208.15		-1'823.90		-35.76	
2193.3170.03	Lehrerabschlussessen	5'025.80		7'500.00		3'341.90		-2'474.20		-32.99	
2193.3170.04	Lehrpersonenausflug	2'799.70		2'300.00		1'600.00		499.70		21.73	
2193.3171.01	Lager/Exkursionen/Schulreisen KiGa und Prim	58'669.39		86'000.00		47'291.40		-27'330.61		-31.78	
2193.3171.02	Lager/Exkursionen/Schulreisen Oberstufe	73'203.24		77'000.00		54'604.33		-3'796.76		-4.93	
2193.4260.01	Rückst. Reisekasse / Schulschluss / Kulturanlässe		2'366.12		5'000.00		5'094.20		-2'633.88		-52.68
2193.4260.02	Rückst. Schulschluss		7'874.60					7'874.60		100.00	
2193.4611.01	Entschädigungen Schulveranstaltungen		8'668.00		4'000.00		5'368.40		4'668.00		116.70
2193.4612.01	Rückst. Aegerten Schulveranstaltungen		55'484.50		70'150.00		39'946.50		-14'665.50		-20.91
2195	Schülertransporte	25'055.25	9'586.15	17'000.00	6'520.00	20'590.05	7'824.20	8'055.25	3'066.15	47.38	47.03
	Netto Aufwand		15'469.10		10'480.00		12'765.85		4'989.10		
2195.3170.01	Schülertransporte Aegerten-Studen	25'055.25		17'000.00		20'590.05		8'055.25		47.38	
2195.4612.01	Rückst. EG Aegerten		9'586.15		6'520.00		7'824.20		3'066.15		47.03
2197	Schulsozialdienst	105'384.50	42'217.80	105'500.00	42'300.00	101'630.00	40'698.75	-115.50	-82.20	-0.11	-0.19
	Netto Aufwand		63'166.70		63'200.00		60'931.25				
	Netto Ertrag						33.30				
2197.3100.01	Büro-/Verbrauchsmaterial			300.00				-300.00		-100.00	
2197.3612.01	Beitrag Schulsozialarbeit Brugg	105'384.50		105'200.00		101'630.00		184.50		0.18	
2197.4612.01	Rückst. EG Aegerten		39'144.10		39'350.00		37'344.95		-205.90		-0.52
2197.4612.02	Rückst. EG Schwadernau		3'073.70		2'950.00		3'353.80		123.70		4.19
29	Übriges Bildungswesen	13'082.05	4'622.60	10'310.00	3'250.00	14'104.95	4'979.90	2'772.05	1'372.60	26.89	42.23



Konto	Erfolgsrechnung HRM2 Funktionale Gliederung ER HRM2	Rechnung 2023		Budget 2023		Rechnung 2022		Abweichung in Fr.		Abweichung in %	
		Aufwand	Ertrag	Aufwand	Ertrag	Aufwand	Ertrag				
	Netto Aufwand		8'459.45		7'060.00		9'125.05		1'399.45		
291	Verwaltung	12'082.05	4'622.60	9'310.00	3'250.00	13'104.95	4'979.90	2'772.05	1'372.60	29.77	42.23
	Netto Aufwand		7'459.45		6'060.00		8'125.05		1'399.45		
2910	Verwaltung	12'082.05	4'622.60	9'310.00	3'250.00	13'104.95	4'979.90	2'772.05	1'372.60	29.77	42.23
	Netto Aufwand		7'459.45		6'060.00		8'125.05		1'399.45		
2910.3000.01	Entschädigungen Schuko	4'047.40		3'000.00		3'587.25		1'047.40		34.91	
2910.3000.02	Sitzungsgelder Schuko	2'460.00		3'360.00		3'660.00		-900.00		-26.79	
2910.3050.01	AG-Beiträge AHV/IV/EO/ALV	308.00		300.00		202.95		8.00		2.67	
2910.3053.01	AG-Beiträge UVG	43.55		30.00		40.05		13.55		45.17	
2910.3054.01	AG-Beiträge FAK	71.40		80.00		47.05		-8.60		-10.75	
2910.3055.01	KK-Taggeld	42.55		40.00		46.85		2.55		6.38	
2910.3099.01	< briger Personalaufwand	50.00				230.00		50.00		100.00	
2910.3132.01	Honorare externe Beratung	4'392.15				2'689.80		4'392.15		100.00	
2910.3170.01	Reisekosten und Spesen	7.00				101.00		7.00		100.00	
2910.3171.01	Schulkommissionsausflug	660.00		2'500.00		2'500.00		-1'840.00		-73.60	
2910.4612.01	R_ckerst. Aegerten Schuko		4'622.60		3'250.00		4'979.90		1'372.60		42.23
299	Bildung	1'000.00		1'000.00		1'000.00				0.00	0.00
	Netto Aufwand		1'000.00		1'000.00		1'000.00				
2991	Erwachsenenbildung	1'000.00		1'000.00		1'000.00				0.00	0.00
	Netto Aufwand		1'000.00		1'000.00		1'000.00				
2991.3636.01	Beitrag Volkshochschule Biel	1'000.00		1'000.00		1'000.00					
3	Kultur, Sport und Freizeit, Kirchen	450'439.51	11'212.15	304'022.70	6'600.00	307'799.40	9'481.10	146'416.81	4'612.15	48.16	69.88
	Netto Aufwand		439'227.36		297'422.70		298'318.30		141'804.66		
31	Kulturerbe	240.00		340.00		340.00		-100.00		-29.41	0.00
	Netto Aufwand		240.00		340.00		340.00				
	Netto Ertrag							100.00			
311	Museen und bildende Kunst	240.00		240.00		240.00				0.00	0.00
	Netto Aufwand		240.00		240.00		240.00				
3110	Museen und bildende Kunst	240.00		240.00		240.00				0.00	0.00
	Netto Aufwand		240.00		240.00		240.00				
3110.3636.01	Mitglieder-/Jahresbeiträge	240.00		240.00		240.00					
312	Denkmalpflege und Heimatschutz			100.00		100.00		-100.00		-100.00	0.00
	Netto Aufwand				100.00		100.00				
	Netto Ertrag							100.00			
3120	Denkmalpflege und Heimatschutz			100.00		100.00		-100.00		-100.00	0.00
	Netto Aufwand				100.00		100.00				
	Netto Ertrag							100.00			
3120.3635.01	Beiträge Kulturg_ terschutz			100.00		100.00		-100.00		-100.00	
32	Kultur, übrige	94'211.47		86'125.00		79'486.00		8'086.47		9.39	0.00
	Netto Aufwand		94'211.47		86'125.00		79'486.00		8'086.47		
322	Musik und Theater			1'700.00		300.00		-1'700.00		-100.00	0.00



Konto	Erfolgsrechnung HRM2 Funktionale Gliederung ER HRM2	Rechnung 2023		Budget 2023		Rechnung 2022		Abweichung in Fr.		Abweichung in %	
		Aufwand	Ertrag	Aufwand	Ertrag	Aufwand	Ertrag				
	Netto Aufwand				1'700.00		300.00		1'700.00		
	Netto Ertrag										
3220	Musik und Theater			1'700.00		300.00		-1'700.00		-100.00	0.00
	Netto Aufwand				1'700.00		300.00		1'700.00		
	Netto Ertrag										
3220.3635.01	Beitrag ^ ff. Veranstaltungen			200.00		300.00		-200.00		-100.00	
3220.3635.02	< brige kulturelle Anl%ese			1'500.00				-1'500.00		-100.00	
329	Kultur	94'211.47		84'425.00		79'186.00		9'786.47		11.59	0.00
	Netto Aufwand		94'211.47		84'425.00		79'186.00		9'786.47		
3290	Übrige Kultur	94'211.47		84'425.00		79'186.00		9'786.47		11.59	0.00
	Netto Aufwand		94'211.47		84'425.00		79'186.00		9'786.47		
3290.3000.01	Entsch%digungen JKF	4'456.90		4'550.00		4'844.70		-93.10		-2.05	
3290.3000.02	Sitzungsgelder JKF	2'940.00		2'520.00		1'440.00		420.00		16.67	
3290.3050.01	AG-Beitr%ge AHV/IV/EO/ALV	271.70		160.00		252.25		111.70		69.81	
3290.3053.01	AG-Beitr%ge UVG	49.70		30.00		38.80		19.70		65.67	
3290.3054.01	AG-Beitr%ge FAK	62.95		100.00		58.30		-37.05		-37.05	
3290.3055.01	KK-Taggeld	47.60		50.00		40.55		-2.40		-4.80	
3290.3102.01	Drucksachen/Publikationen			1'000.00				-1'000.00		-100.00	
3290.3111.01	Anschaffungen			2'000.00				-2'000.00		-100.00	
3290.3130.01	Bundesfeier	3'186.52		3'765.00		5'057.20		-578.48		-15.36	
3290.3130.04	Versandkosten	210.55				202.15		210.55		100.00	
3290.3132.01	Honorarkosten / Externe Beratungen	13'992.50						13'992.50		100.00	
3290.3170.01	Spesenentsch%digung	2'289.00		2'460.00		1'189.95		-171.00		-6.95	
3290.3612.01	Kulturbeitrag gem. Kulturf" rderungsgesetz	64'336.00		64'350.00		64'336.00		-14.00		-0.02	
3290.3612.03	Betriebsbeitrag an Gemeindeverband Kulturf" rderung BBSBJ	389.00		430.00		389.00		-41.00		-9.53	
3290.3635.01	Beitr%ge Jugendanl%ese / Kultur			100.00		100.00		-100.00		-100.00	
3290.3636.01	Adventsfeier	1'979.05		2'910.00		1'237.10		-930.95		-31.99	
33	Medien	34'675.74	1'638.00	33'000.00	1'600.00	32'852.04	1'611.00	1'675.74	38.00	5.08	2.38
	Netto Aufwand		33'037.74		31'400.00		31'241.04		1'637.74		
332	Massenmedien	34'675.74	1'638.00	33'000.00	1'600.00	32'852.04	1'611.00	1'675.74	38.00	5.08	2.38
	Netto Aufwand		33'037.74		31'400.00		31'241.04		1'637.74		
3320	Massenmedien	34'675.74	1'638.00	33'000.00	1'600.00	32'852.04	1'611.00	1'675.74	38.00	5.08	2.38
	Netto Aufwand		33'037.74		31'400.00		31'241.04		1'637.74		
3320.3130.01	Anzeigerzustellung	14'238.44		15'000.00		13'774.62		-761.56		-5.08	
3320.3632.01	Erstellung/Verteilung Dorfzeitung	20'437.30		18'000.00		19'077.42		2'437.30		13.54	
3320.4636.01	Befrist. Beitrag an Verteilkosten		1'638.00		1'600.00		1'611.00		38.00		2.38
34	Sport und Freizeit	321'312.30	9'574.15	184'557.70	5'000.00	195'121.36	7'870.10	136'754.60	4'574.15	74.10	91.48
	Netto Aufwand		311'738.15		179'557.70		187'251.26		132'180.45		
341	Sport	295'867.20	9'574.15	144'157.70	5'000.00	181'961.51	7'870.10	151'709.50	4'574.15	105.24	91.48



ES Einwohnergemeinde Studen HRM2

Konto	Erfolgsrechnung HRM2 Funktionale Gliederung ER HRM2	Rechnung 2023		Budget 2023		Rechnung 2022		Abweichung in Fr.		Abweichung in %	
		Aufwand	Ertrag	Aufwand	Ertrag	Aufwand	Ertrag				
	Netto Aufwand		286'293.05		139'157.70		174'091.41		147'135.35		
3410	Sport	34'929.05		35'840.00		36'388.35		-910.95		-2.54	0.00
	Netto Aufwand		34'929.05		35'840.00		36'388.35				
	Netto Ertrag							910.95			
3410.3134.01	Sachversicherungsprämien	131.45		140.00		115.45		-8.55		-6.11	
3410.3636.01	Beitrag Sportplatz Aegerten	34'123.20		35'000.00		35'598.50		-876.80		-2.51	
3410.3636.02	Beitrag Berner Wanderwege	674.40		700.00		674.40		-25.60		-3.66	
3411	Mehrzweckanlage Längacker	260'938.15	9'574.15	108'317.70	5'000.00	145'573.16	7'870.10	152'620.45	4'574.15	140.90	91.48
	Netto Aufwand		251'364.00		103'317.70		137'703.06		148'046.30		
3411.3010.01	Löhne Hauswarte/Reinigung	13'786.50		14'000.00		16'475.70		-213.50		-1.53	
3411.3050.01	AG-Beiträge AHV/IV/EO/ALV	870.80		900.00		1'066.60		-29.20		-3.24	
3411.3053.01	AG-Beiträge UVG	242.15		220.00		275.70		22.15		10.07	
3411.3054.01	AG-Beiträge FAK	201.75		210.00		247.10		-8.25		-3.93	
3411.3055.01	KK-Taggeld	94.10		95.00		112.40		-0.90		-0.95	
3411.3101.01	Reinigungs-/Verbrauchsmaterial	5'600.60		5'000.00		6'502.36		600.60		12.01	
3411.3109.01	sonstiges Material MZH	74.30		500.00		2'553.10		-425.70		-85.14	
3411.3120.01	Wasser/Abwasser/Kehricht/Strom	142'459.35		19'700.00		15'619.95		122'759.35		623.14	
3411.3134.01	Sachversicherungsprämien	8'693.20		8'680.00		7'920.40		13.20		0.15	
3411.3144.01	Baulicher UH MZA	18'925.05		17'750.00		21'848.00		1'175.05		6.62	
3411.3144.02	Reparaturen Vandalismus MZH	1'060.30		700.00		2'282.15		360.30		51.47	
3411.3151.01	UH Einrichtungen / Serviceabonnemente	10'911.55		12'300.00		12'007.00		-1'388.45		-11.29	
3411.3180.01	Wertberichtigungen Gebäuden MZA	-1'544.20						-1'544.20		100.00	
3411.3181.01	Forderungsverluste MZA	700.00						700.00		100.00	
3411.3300.40	Planm. Abschr. MZH	2'862.70		2'862.70		2'862.70					
3411.3910.01	Int. Verrechn. Dienstleistungen	56'000.00		25'400.00		55'800.00		30'600.00		120.47	
3411.4260.01	Rückst. Dritter		3'908.05				301.70		3'908.05		100.00
3411.4260.02	Rückst. Vandalismus MZA		1'060.30				1'338.40		1'060.30		100.00
3411.4472.01	Gebühren Benützung MZA		4'605.80		5'000.00		6'230.00		-394.20		-7.88
342	Freizeit	25'445.10		40'400.00		13'159.85		-14'954.90		-37.02	0.00
	Netto Aufwand		25'445.10		40'400.00		13'159.85				
	Netto Ertrag							14'954.90			
3420	Freizeit	25'445.10		40'400.00		13'159.85		-14'954.90		-37.02	0.00
	Netto Aufwand		25'445.10		40'400.00		13'159.85				
	Netto Ertrag							14'954.90			
3420.3140.01	UH Spiel-/Begegnungsplatz	18'545.10		31'100.00		5'959.85		-12'554.90		-40.37	
3420.3636.01	Beiträge Vereine Studen	4'500.00		6'300.00		4'800.00		-1'800.00		-28.57	
3420.3636.02	Beiträge an Jugendvereine	2'400.00		3'000.00		2'400.00		-600.00		-20.00	
4	Gesundheit	19'557.45	7'444.40	19'660.00	7'330.00	21'150.65	6'571.35	-102.55	114.40	-0.52	1.56
	Netto Aufwand		12'113.05		12'330.00		14'579.30				
	Netto Ertrag							216.95			
43	Gesundheit	19'557.45	7'444.40	19'660.00	7'330.00	21'150.65	6'571.35	-102.55	114.40	-0.52	1.56



Konto	Erfolgsrechnung HRM2 Funktionale Gliederung ER HRM2	Rechnung 2023		Budget 2023		Rechnung 2022		Abweichung in Fr.		Abweichung in %	
		Aufwand	Ertrag	Aufwand	Ertrag	Aufwand	Ertrag				
	Netto Aufwand		12'113.05		12'330.00		14'579.30				
	Netto Ertrag							216.95			
432	Krankheitsbekämpfung, übrige	100.00		550.00		3'857.65		-450.00		-81.82	0.00
	Netto Aufwand		100.00		550.00		3'857.65				
	Netto Ertrag							450.00			
4320	Krankheitsbekämpfung, übrige	100.00		550.00		3'857.65		-450.00		-81.82	0.00
	Netto Aufwand		100.00		550.00		3'857.65				
	Netto Ertrag							450.00			
4320.3156.01	Laiendefibrillator UH			450.00		3'757.65		-450.00		-100.00	
4320.3636.01	Beiträge Krankheitsbekämpfung	100.00		100.00		100.00					
433	Schulgesundheitsdienst	19'457.45	7'444.40	19'110.00	7'330.00	17'293.00	6'571.35	347.45	114.40	1.82	1.56
	Netto Aufwand		12'013.05		11'780.00		10'721.65		233.05		
4330	Schulgesundheitsdienst	3'207.40	1'227.15	4'300.00	1'650.00	2'827.00	1'074.25	-1'092.60	-422.85	-25.41	-25.63
	Netto Aufwand		1'980.25		2'650.00		1'752.75				
	Netto Ertrag							669.75			
4330.3102.01	Drucksachen/Publicationen	242.40		300.00		102.00		-57.60		-19.20	
4330.3136.01	Schularzthonorare	2'965.00		4'000.00		2'725.00		-1'035.00		-25.88	
4330.4612.01	Rückerstattung Aegerten		1'227.15		1'650.00		1'074.25		-422.85		-25.63
4331	Schulzahnpflege	16'250.05	6'217.25	14'810.00	5'680.00	14'466.00	5'497.10	1'440.05	537.25	9.72	9.46
	Netto Aufwand		10'032.80		9'130.00		8'968.90		902.80		
4331.3010.01	Lohn Zahnpflege			1'000.00				-1'000.00		-100.00	
4331.3053.01	AG-Beiträge UVG			5.00				-5.00		-100.00	
4331.3055.01	KK-Taggeld			5.00				-5.00		-100.00	
4331.3106.01	Verbrauchsmat. Schulzahnpflege	238.05		300.00				-61.95		-20.65	
4331.3136.01	Beiträge Zahnuntersuchung	3'420.00		3'500.00		4'536.00		-80.00		-2.29	
4331.3136.02	Honorar Zahnarzt	12'592.00		10'000.00		9'930.00		2'592.00		25.92	
4331.4612.01	Rückerstattung Aegerten		6'217.25		5'680.00		5'497.10		537.25		9.46
5	Soziale Sicherheit	3'320'575.49	431'289.55	3'523'843.60	420'350.00	3'424'594.28	478'215.59	-203'268.11	10'939.55	-5.77	2.60
	Netto Aufwand		2'889'285.94		3'103'493.60		2'946'378.69				
	Netto Ertrag							214'207.66			
53	Alter + Hinterlassene	898'998.50	20'897.10	939'054.00	20'350.00	900'909.20	20'194.65	-40'055.50	547.10	-4.27	2.69
	Netto Aufwand		878'101.40		918'704.00		880'714.55				
	Netto Ertrag							40'602.60			
531	Alters- und Hinterlassenenversicherung AHV	65'491.90	18'730.45	62'635.00	19'350.00	67'309.95	19'194.65	2'856.90	-619.55	4.56	-3.20
	Netto Aufwand		46'761.45		43'285.00		48'115.30		3'476.45		
5310	Alters- und Hinterlassenenversicherung AHV	65'491.90	18'730.45	62'635.00	19'350.00	67'309.95	19'194.65	2'856.90	-619.55	4.56	-3.20
	Netto Aufwand		46'761.45		43'285.00		48'115.30		3'476.45		
5310.3010.01	Löhne Verwaltungspersonal	55'247.30		52'890.00		56'830.95		2'357.30		4.46	
5310.3050.01	AG-Beiträge AHV/IV/EO/ALV	3'468.50		3'425.00		3'658.00		43.50		1.27	
5310.3052.01	AG-Beiträge Pensionskasse	4'368.00		3'635.00		3'587.15		733.00		20.17	



Konto	Erfolgsrechnung HRM2 Funktionale Gliederung ER HRM2	Rechnung 2023		Budget 2023		Rechnung 2022		Abweichung in Fr.		Abweichung in %	
		Aufwand	Ertrag	Aufwand	Ertrag	Aufwand	Ertrag				
5310.3053.01	AG-Beiträge UVG	939.40		825.00		946.10		114.40		13.87	
5310.3054.01	AG-Beiträge FAK	803.40		800.00		847.75		3.40		0.43	
5310.3055.01	KK-Taggeld	365.30		360.00		385.15		5.30		1.47	
5310.3090.01	Aus-/Weiterbildung	250.00		300.00				-50.00		-16.67	
5310.3091.01	Personalwerbung					947.25					
5310.3100.01	Büromaterial			150.00		57.60		-150.00		-100.00	
5310.3170.01	Spesenentschädigungen			200.00				-200.00		-100.00	
5310.3636.01	Mitglieder-/Verbandsbeiträge	50.00		50.00		50.00					
5310.4260.01	Rückst. Dritter		877.00		850.00		908.80		27.00	3.18	
5310.4611.01	Kantonsbeitrag Verw.kosten		13'681.00		14'500.00		14'232.00	-819.00		-5.65	
5310.4612.01	Beitrag Schwadernau		4'172.45		4'000.00		4'053.85	172.45		4.31	
532	Ergänzungsleistungen AHV/IV	794'898.00		834'350.00		794'668.00		-39'452.00		-4.73	0.00
	Netto Aufwand		794'898.00		834'350.00		794'668.00				
	Netto Ertrag							39'452.00			
5320	Ergänzungsleistungen AHV/IV	794'898.00		834'350.00		794'668.00		-39'452.00		-4.73	0.00
	Netto Aufwand		794'898.00		834'350.00		794'668.00				
	Netto Ertrag							39'452.00			
5320.3631.01	Lastenausgleich EL-Renten	794'898.00		834'350.00		794'668.00		-39'452.00		-4.73	
535	Leistungen an das Alter	38'608.60	2'166.65	42'069.00	1'000.00	38'931.25	1'000.00	-3'460.40	1'166.65	-8.23	116.67
	Netto Aufwand		36'441.95		41'069.00		37'931.25				
	Netto Ertrag							4'627.05			
5350	Leistungen an das Alter	38'608.60	2'166.65	42'069.00	1'000.00	38'931.25	1'000.00	-3'460.40	1'166.65	-8.23	116.67
	Netto Aufwand		36'441.95		41'069.00		37'931.25				
	Netto Ertrag							4'627.05			
5350.3000.01	Sitzungsgelder Delegierte	120.00		430.00		345.00		-310.00		-72.09	
5350.3050.01	AG-Beiträge AHV/IV/EO/ALV			27.00		14.10		-27.00		-100.00	
5350.3053.01	AG-Beiträge UVG	0.75		2.00		4.20		-1.25		-62.50	
5350.3054.01	AG-Beiträge FAK			7.00		3.25		-7.00		-100.00	
5350.3055.01	KK-Taggeld			3.00		1.45		-3.00		-100.00	
5350.3170.01	Spesenentschädigung	215.55		600.00		1'184.00		-384.45		-64.08	
5350.3632.01	Fachstelle für Altersfragen Br, gg	28'595.10		28'100.00		27'122.40		495.10		1.76	
5350.3634.01	Spitex - Mahlzeitendienst	2'280.00		5'000.00		2'700.00		-2'720.00		-54.40	
5350.3635.01	Beitrag Seniorenreise	6'000.00		6'000.00		6'000.00					
5350.3636.01	Beitrag an Pro Senectute	100.00		100.00		100.00					
5350.3637.01	Geschenke für Heimbewohner	1'297.20		1'800.00		1'456.85		-502.80		-27.93	
5350.4450.01	Zins Darlehen Spitex		2'166.65		1'000.00		1'000.00		1'166.65		116.67
54	Familie und Jugend	566'784.15	407'612.30	598'339.60	400'000.00	634'521.90	456'717.89	-31'555.45	7'612.30	-5.27	1.90
	Netto Aufwand		159'171.85		198'339.60		177'804.01				
	Netto Ertrag							39'167.75			
541	Familienzulagen	14'126.00		17'300.00		16'413.00		-3'174.00		-18.35	0.00
	Netto Aufwand		14'126.00		17'300.00		16'413.00				
	Netto Ertrag							3'174.00			
5410	Familienzulagen	14'126.00		17'300.00		16'413.00		-3'174.00		-18.35	0.00



Konto	Erfolgsrechnung HRM2 Funktionale Gliederung ER HRM2	Rechnung 2023		Budget 2023		Rechnung 2022		Abweichung in Fr.		Abweichung in %	
		Aufwand	Ertrag	Aufwand	Ertrag	Aufwand	Ertrag				
	Netto Aufwand		14'126.00		17'300.00		16'413.00				
	Netto Ertrag								3'174.00		
5410.3631.01	Lastenausgleich FamZu	14'126.00		17'300.00		16'413.00			-3'174.00		-18.35
544	Jugendschutz	45'642.45		45'810.00		38'470.80			-167.55		-0.37
	Netto Aufwand		45'642.45		45'810.00		38'470.80				
	Netto Ertrag								167.55		
5440	Jugendschutz allgemein	45'642.45		45'810.00		38'470.80			-167.55		-0.37
	Netto Aufwand		45'642.45		45'810.00		38'470.80				
	Netto Ertrag								167.55		
5440.3130.01	Telefon	888.00		890.00		888.00			-2.00		-0.22
5440.3632.01	Regionale Kinder- und Jugendarbeit	43'030.45		43'070.00		36'039.80			-39.55		-0.09
5440.3635.01	Mitglieder-/Jahresbeiträge	1'000.00		1'000.00		1'000.00					
5440.3636.01	Elternbriefe - Mutter-/Vaterberatung	724.00		850.00		543.00			-126.00		-14.82
545	Leistungen an Familien	507'015.70	407'612.30	535'229.60	400'000.00	579'638.10	456'717.89	-28'213.90	7'612.30	-5.27	1.90
	Netto Aufwand		99'403.40		135'229.60		122'920.21				
	Netto Ertrag								35'826.20		
5450	Leistungen an Familien allgemein	481'727.15	395'379.80	500'000.00	400'000.00	559'980.15	456'717.89	-18'272.85	-4'620.20	-3.65	-1.16
	Netto Aufwand		86'347.35		100'000.00		103'262.26				
	Netto Ertrag								13'652.65		
5450.3637.01	Betreuungsgutscheine	481'727.15		500'000.00		559'980.15			-18'272.85		-3.65
5450.4611.01	Kantonsbeitrag Betreuungsgutscheine		395'379.80		400'000.00		456'717.89			-4'620.20	-1.16
5451	Kinderkrippen und Kinderhorte	25'288.55	12'232.50	35'229.60	35'229.60	19'657.95	19'657.95	-9'941.05	12'232.50	-28.22	100.00
	Netto Aufwand		13'056.05		35'229.60		19'657.95				
	Netto Ertrag								22'173.55		
5451.3120.01	Wasser/Abwasser/Strom/Energie	910.45				269.25			910.45		100.00
5451.3134.01	Sachversicherungsprämien	275.15				49.10			275.15		100.00
5451.3144.01	Baul. Unterhalt	1'618.35		2'080.00					-461.65		-22.19
5451.3300.40	Planm. Abschr. Hochbauten	11'149.60		11'149.60		11'149.60					
5451.3635.02	Beitrag an ELKI-Spielgruppe	1'000.00		1'000.00		3'900.00					
5451.3635.03	Beitrag an Projekt Fr. h. f. rderung	10'335.00		21'000.00		4'290.00			-10'665.00		-50.79
5451.4611.04	Kantonsbeitrag Fr. he F. rderung		10'432.50							10'432.50	100.00
5451.4612.01	R. ckerstattungen Aegerten		1'800.00							1'800.00	100.00
57	Sozialhilfe und Asylwesen	1'853'792.84	2'780.15	1'985'450.00		1'888'163.18	1'303.05	-131'657.16	2'780.15	-6.63	100.00
	Netto Aufwand		1'851'012.69		1'985'450.00		1'886'860.13				
	Netto Ertrag								134'437.31		
579	Sozialhilfe	1'853'792.84	2'780.15	1'985'450.00		1'888'163.18	1'303.05	-131'657.16	2'780.15	-6.63	100.00
	Netto Aufwand		1'851'012.69		1'985'450.00		1'886'860.13				
	Netto Ertrag								134'437.31		
5790	Sozialhilfe	7'484.60	2'780.15	3'750.00		3'768.65	1'303.05	3'734.60	2'780.15	99.59	100.00
	Netto Aufwand		4'704.45		3'750.00		2'465.60			954.45	



Konto	Erfolgsrechnung HRM2 Funktionale Gliederung ER HRM2	Rechnung 2023		Budget 2023		Rechnung 2022		Abweichung in Fr.		Abweichung in %	
		Aufwand	Ertrag	Aufwand	Ertrag	Aufwand	Ertrag				
5790.3199.01	Bestattungskosten f, r Mittellose	6'734.60		3'000.00		3'018.65		3'734.60		124.49	
5790.3636.01	Mitglieder-/Jahresbeitr%ge	750.00		750.00		750.00					
5790.4260.01	R, ckerst. Dritter		2'780.15				1'303.05		2'780.15		100.00
5796	Regionaler Sozialdienst	42'644.65		43'000.00		31'052.75		-355.35		-0.83	0.00
	Netto Aufwand		42'644.65		43'000.00		31'052.75				
	Netto Ertrag							355.35			
5796.3632.01	Beitrag Sozialdienst Br, gg	42'644.65		43'000.00		31'052.75		-355.35		-0.83	
5799	Lastenausgleich Soziales	1'803'663.59		1'938'700.00		1'853'341.78		-135'036.41		-6.97	0.00
	Netto Aufwand		1'803'663.59		1'938'700.00		1'853'341.78				
	Netto Ertrag							135'036.41			
5799.3611.60	Lastenausgleich Sozialhilfe	1'803'663.59		1'938'700.00		1'853'341.78		-135'036.41		-6.97	
59	Hilfsaktionen Sozialhilfe	1'000.00		1'000.00		1'000.00		0.00		0.00	0.00
	Netto Aufwand		1'000.00		1'000.00		1'000.00				
592	Hilfsaktionen im Inland	1'000.00		1'000.00		1'000.00		0.00		0.00	0.00
	Netto Aufwand		1'000.00		1'000.00		1'000.00				
5920	Hilfsaktionen im Inland	1'000.00		1'000.00		1'000.00		0.00		0.00	0.00
	Netto Aufwand		1'000.00		1'000.00		1'000.00				
5920.3636.01	Freiwillige Beitr%ge Inland	1'000.00		1'000.00		1'000.00					
6	Verkehr	900'803.65	195'407.18	962'864.95	215'285.00	882'272.32	177'236.24	-62'061.30	-19'877.82	-6.45	-9.23
	Netto Aufwand		705'396.47		747'579.95		705'036.08				
	Netto Ertrag							42'183.48			
61	Strassenverkehr	472'929.57	177'171.18	522'314.95	190'285.00	452'114.28	145'747.79	-49'385.38	-13'113.82	-9.46	-6.89
	Netto Aufwand		295'758.39		332'029.95		306'366.49				
	Netto Ertrag							36'271.56			
615	Gemeindestrassen	472'929.57	177'171.18	522'314.95	190'285.00	452'114.28	145'747.79	-49'385.38	-13'113.82	-9.46	-6.89
	Netto Aufwand		295'758.39		332'029.95		306'366.49				
	Netto Ertrag							36'271.56			
6150	Gemeindestrassen	456'140.78	131'370.88	494'136.50	147'925.00	450'456.98	132'602.19	-37'995.72	-16'554.12	-7.69	-11.19
	Netto Aufwand		324'769.90		346'211.50		317'854.79				
	Netto Ertrag							21'441.60			
6150.3010.01	L`hne Werkhof	198'900.60		197'550.00		192'627.65		1'350.60		0.68	
6150.3050.01	AG-Beitr%ge AHV/IV/EO/ALV	12'721.65		12'800.00		12'091.05		-78.35		-0.61	
6150.3052.01	AG-Beitr%ge Pensionskasse	14'052.05		13'950.00		13'648.50		102.05		0.73	
6150.3053.01	AG-Beitr%ge UVG	3'487.75		3'085.00		3'159.05		402.75		13.06	
6150.3054.01	AG-Beitr%ge FAK	2'947.65		2'960.00		2'801.10		-12.35		-0.42	
6150.3055.01	KK-Taggeld	1'339.90		1'350.00		1'273.70		-10.10		-0.75	
6150.3090.01	Aus-/Weiterbildung Werkhof	650.00		1'500.00		663.10		-850.00		-56.67	
6150.3099.01	< briger Personalaufwand	3'634.60		600.00		300.00		3'034.60		505.77	
6150.3101.01	Betriebs-/Verbrauchsmaterial	19'765.33		26'300.00		30'404.23		-6'534.67		-24.85	
6150.3101.02	Signalisationstafeln	2'382.25		3'000.00		974.95		-617.75		-20.59	
6150.3102.01	Drucksachen/Publikationen			1'400.00				-1'400.00		-100.00	
6150.3111.01	Ansch. Maschinen/Fahrzeuge	196.80		2'000.00		229.45		-1'803.20		-90.16	
6150.3112.01	Dienstkleider	1'269.90		3'000.00		2'599.20		-1'730.10		-57.67	



ES Einwohnergemeinde Studen HRM2

Konto	Erfolgsrechnung HRM2 Funktionale Gliederung ER HRM2	Rechnung 2023		Budget 2023		Rechnung 2022		Abweichung in Fr.		Abweichung in %	
		Aufwand	Ertrag	Aufwand	Ertrag	Aufwand	Ertrag				
6150.3120.01	Wasser/Abwasser/Kehricht/Strom	29'868.75		27'200.00		29'780.70		2'668.75		9.81	
6150.3130.01	Telefon/Porti	330.00		350.00		300.00		-20.00		-5.71	
6150.3130.03	Projektierungskosten			5'000.00				-5'000.00		-100.00	
6150.3134.01	Sachversicherungsprämien	10'718.05		8'580.00		8'573.35		2'138.05		24.92	
6150.3137.01	Mfz-Steuer/Schwerverk.abgabe	5'062.55		3'200.00		5'233.30		1'862.55		58.20	
6150.3141.01	UH Strassen	50'072.15		52'000.00		51'636.45		-1'927.85		-3.71	
6150.3141.02	Unterhalt Flurwege	15'061.75		15'000.00		14'830.80		61.75		0.41	
6150.3141.03	Strassenmarkierungen	4'377.15		1'000.00				3'377.15		337.72	
6150.3144.01	Rep. Vandalismus Strassenanlagen	311.25						311.25		100.00	
6150.3149.01	Unterhalt Strassenbeleuchtung	11'515.40		20'000.00		17'246.40		-8'484.60		-42.42	
6150.3151.01	UH Apparate/Maschinen/Geräte	21'493.65		14'000.00		15'989.85		7'493.65		53.53	
6150.3160.01	Miete-/Pacht Liegenschaften	60.00						60.00		100.00	
6150.3170.01	Reisekosten/Spesenentschädig.	160.10		100.00		332.70		60.10		60.10	
6150.3300.10	Planm. Abschr. Strassen	24'734.65		37'234.65		24'734.55		-12'500.00		-33.57	
6150.3300.60	Planm. Abschr. Mobiliar/Fahrzeuge/Maschinen/Geräte	13'459.45		33'459.45		13'459.50		-20'000.00		-59.77	
6150.3300.90	Planm. Abschr. Strassenanlagen	7'167.40		7'167.40		7'167.40					
6150.3635.01	Mitglieder-/Jahresbeiträge	400.00		350.00		400.00		50.00		14.29	
6150.4260.01	Versch. R, ckerstattungen		3'525.95		3'500.00		3'533.15		25.95	0.74	
6150.4612.01	Verrechnung z.L. Abwasser		10'600.00		9'500.00		10'100.00		1'100.00	11.58	
6150.4612.02	Verrechnung z.L. Abfall		59'800.00		61'300.00		59'000.00		-1'500.00	-2.45	
6150.4631.01	R, ckerstattungen Kanton		7'319.93		10'050.00		6'469.04		-2'730.07	-27.16	
6150.4910.01	Int. Verrechn. DL		33'300.00		47'600.00		36'400.00		-14'300.00	-30.04	
6150.4920.01	Verrechnung Masch./Fz		16'825.00		15'975.00		17'100.00		850.00	5.32	
6155	Parkplätze	16'788.79	45'800.30	28'178.45	42'360.00	1'657.30	13'145.60	-11'389.66	3'440.30	-40.42	8.12
	Netto Ertrag	29'011.51		14'181.55		11'488.30		14'829.96			
6155.3101.01	Reinigungs/Verbrauchsmaterial			160.00		76.45		-160.00		-100.00	
6155.3111.02	Umr, stung Schliessf, aher	1'946.65		3'000.00				-1'053.35		-35.11	
6155.3130.01	Kommission Parking-App	2'301.24		2'140.00				161.24		7.53	
6155.3151.01	UH System Parkgeb, hreninkasso	135.70		1'800.00		1'580.85		-1'664.30		-92.46	
6155.3300.10	Planm. Abschr. Strassenanlagen	12'405.20		21'078.45				-8'673.25		-41.15	
6155.4240.01	Geb, hren Parkplatz		44'325.30		40'600.00		11'705.60		3'725.30	9.18	
6155.4470.01	Mietertr, ege		1'475.00		1'760.00		1'440.00		-285.00	-16.19	
62	Öffentlicher Verkehr	427'874.08	18'236.00	440'550.00	25'000.00	415'219.89	27'250.00	-12'675.92	-6'764.00	-2.88	-27.06
	Netto Aufwand		409'638.08		415'550.00		387'969.89				
	Netto Ertrag							5'911.92			
621	Bahninfrastruktur	19'365.95		30'720.00		31'615.40		-11'354.05		-36.96	0.00
	Netto Aufwand		19'365.95		30'720.00		31'615.40				
	Netto Ertrag							11'354.05			
6210	Bahninfrastruktur	19'365.95		30'720.00		31'615.40		-11'354.05		-36.96	0.00



Konto	Erfolgsrechnung HRM2 Funktionale Gliederung ER HRM2	Rechnung 2023		Budget 2023		Rechnung 2022		Abweichung in Fr.		Abweichung in %	
		Aufwand	Ertrag	Aufwand	Ertrag	Aufwand	Ertrag				
	Netto Aufwand		19'365.95		30'720.00		31'615.40				
	Netto Ertrag							11'354.05			
6210.3120.01	Wasser/Abwasser/Kehricht/Strom	3'547.35		1'500.00		1'811.85		2'047.35		136.49	
6210.3134.01	Sachversicherungsprämien	298.80		300.00		267.45		-1.20		-0.40	
6210.3144.01	Baulicher UH SBB-Station	1'532.25		8'120.00		5'016.95		-6'587.75		-81.13	
6210.3144.02	Reparaturen Vandalismus					253.30					
6210.3149.01	UH Sachanlagen S-Bahnstation	13'987.55		20'800.00		24'265.85		-6'812.45		-32.75	
622	Regionalverkehr					185.00				0.00	0.00
	Netto Aufwand						185.00				
6220	Regionalverkehr					185.00				0.00	0.00
	Netto Aufwand						185.00				
6220.3632.01	Beitrag Moonliner					185.00					
629	Öffentlicher Verkehr	408'508.13	18'236.00	409'830.00	25'000.00	383'419.49	27'250.00	-1'321.87	-6'764.00	-0.32	-27.06
	Netto Aufwand		390'272.13		384'830.00		356'169.49		5'442.13		
6290	Öffentlicher Verkehr	18'841.13	18'236.00	28'630.00	25'000.00	28'406.49	27'250.00	-9'788.87	-6'764.00	-34.19	-27.06
	Netto Aufwand		605.13		3'630.00		1'156.49				
	Netto Ertrag							3'024.87			
6290.3109.01	Spartageskarten Gemeinde	18'666.65		28'000.00		28'000.00		-9'333.35		-33.33	
6290.3158.01	Unterhalt	174.48		550.00		286.49		-375.52		-68.28	
	Tageskarten-Reservationstool										
6290.3180.01	Delkredere	-80.00				80.00		-80.00		100.00	
6290.3181.01	Forderungsverluste SBB	80.00		80.00		40.00					
	Tageskarten										
6290.4250.01	Ertrag Spartageskarten Gemeinde		18'236.00		25'000.00		27'250.00		-6'764.00		-27.06
6291	Gemeindeanteil Öffentlicher Verkehr	389'667.00		381'200.00		355'013.00		8'467.00		2.22	0.00
	Netto Aufwand		389'667.00		381'200.00		355'013.00		8'467.00		
6291.3631.01	Lastenausgleich ^ ff. Verkehr	389'667.00		381'200.00		355'013.00		8'467.00		2.22	
63	Verkehr, übrige					14'938.15	4'238.45			0.00	0.00
	Netto Aufwand						10'699.70				
633	Sonstige Transportsysteme					14'938.15	4'238.45			0.00	0.00
	Netto Aufwand						10'699.70				
6330	Sonstige Transportsysteme					14'938.15	4'238.45			0.00	0.00
	Netto Aufwand						10'699.70				
6330.3161.01	Kostenbeteiligung					14'938.15					
	Mobility-Fahrzeug										
6330.4260.01	R_ckerstattungen						4'238.45				
	Mobility-Fahrzeug										
7	Umweltschutz und Raumordnung	1'275'895.20	1'170'798.35	1'392'892.75	1'291'603.55	1'236'032.06	1'155'412.01	-116'997.55	-120'805.20	-8.40	-9.35
	Netto Aufwand		105'096.85		101'289.20		80'620.05		3'807.65		
72	Abwasserentsorgung	741'457.83	741'457.83	806'083.55	806'083.55	736'234.17	736'234.17	-64'625.72	-64'625.72	-8.02	-8.02
720	Abwasserentsorgung	741'457.83	741'457.83	806'083.55	806'083.55	736'234.17	736'234.17	-64'625.72	-64'625.72	-8.02	-8.02



Konto	Erfolgsrechnung HRM2 Funktionale Gliederung ER HRM2	Rechnung 2023		Budget 2023		Rechnung 2022		Abweichung in Fr.		Abweichung in %	
		Aufwand	Ertrag	Aufwand	Ertrag	Aufwand	Ertrag				
7201	Abwasserentsorgung [Gemeindebetrieb]	741'457.83	741'457.83	806'083.55	806'083.55	736'234.17	736'234.17	-64'625.72	-64'625.72	-8.02	-8.02
7201.3120.01	Abwasser/Kehricht/Strom	2'661.40		4'400.00		4'165.25		-1'738.60		-39.51	
7201.3120.02	Trinkwasser SWG	421.60		200.00		312.50		221.60		110.80	
7201.3130.01	Telefon			50.00				-50.00		-100.00	
7201.3130.02	Versandkosten	388.15		400.00		287.53		-11.85		-2.96	
7201.3132.01	Nachführung Abwasserkataster	13'753.15		66'800.00		14'383.30		-53'046.85		-79.41	
7201.3132.02	Honorare / Externe Beratungen	8'200.50						8'200.50		100.00	
7201.3134.01	Sachversicherungsprämien	733.95		750.00		700.55		-16.05		-2.14	
7201.3143.01	UH Kanalnetz/Pumpstation	18'767.13		50'500.00		29'799.04		-31'732.87		-62.84	
7201.3180.01	Wertberichtigung Abwasser	-1'329.05				-1'075.00		-1'329.05		100.00	
7201.3181.01	Forderungsverluste Abwasser	2'372.40		6'500.00		1'076.50		-4'127.60		-63.50	
7201.3300.30	Planm. Abschr. auf WbW	3'347.30		4'605.20		3'347.30		-1'257.90		-27.31	
7201.3320.90	Planm. Abschr. , br. immat. Anlagen	1'500.00		1'500.00		1'500.00					
7201.3510.10	Einlage SF WE gem. WBW	187'037.00		225'500.00		232'235.40		-38'463.00		-17.06	
7201.3510.50	Einlage SF WE Anschl.geb, hren	98'526.60		60'000.00		53'924.60		38'526.60		64.21	
7201.3612.01	Verrechnung z.G. Werkhof	10'600.00		9'500.00		10'100.00		1'100.00		11.58	
7201.3612.02	Verrechnung z.G. Verwaltung	59'800.00		53'800.00		58'600.00		6'000.00		11.15	
7201.3632.01	Betriebsbeitrag ARO Orpund	321'139.00		314'450.00		313'405.90		6'689.00		2.13	
7201.3660.22	Planm. Abschr. Investitionsbeiträge an Gemeindeverbände	13'538.70		7'128.35		13'471.30		6'410.35		89.93	
7201.4240.01	Benützungsgel, hren		595'253.00		590'000.00		580'963.00		5'253.00		0.89
7201.4240.50	Anschlussgel, hren		98'526.60		60'000.00		53'923.60		38'526.60		64.21
7201.4409.01	Int. Verrechnung Zinsen		8'889.00		8'850.00		10'329.70		39.00		0.44
7201.4510.10	Entnahme SF WE		23'298.20		50'730.00		47'980.89		-27'431.80		-54.07
7201.9011.20	Aufwand, berschuss		15'491.03		96'503.55		43'036.98		-81'012.52		-83.95
73	Abfall	395'241.12	395'241.12	450'620.00	451'020.00	386'112.54	386'112.54	-55'378.88	-55'778.88	-12.29	-12.37
	Netto Aufwand							400.00			
	Netto Ertrag			400.00							
730	Abfall	395'241.12	395'241.12	450'620.00	451'020.00	386'112.54	386'112.54	-55'378.88	-55'778.88	-12.29	-12.37
	Netto Aufwand							400.00			
	Netto Ertrag			400.00							
7300	Tierkörperbeseitigung	2'427.00	2'427.00	2'350.00	2'750.00	2'194.50	2'194.50	77.00	-323.00	3.28	-11.75
	Netto Aufwand							400.00			
	Netto Ertrag			400.00							
7300.3632.01	Beitrag Tierkörperbeseitigungsstelle	2'427.00		2'350.00		2'194.50		77.00		3.28	
7300.4260.01	Tierkadaver-Entsorgungsgel.		259.35		200.00			59.35		29.68	
7300.4612.01	Int. Verrechn. Dienstleistungen		2'167.65		2'550.00		2'194.50	-382.35		-14.99	
7301	Abfall [Gemeindebetrieb]	392'814.12	392'814.12	448'270.00	448'270.00	383'918.04	383'918.04	-55'455.88	-55'455.88	-12.37	-12.37
7301.3101.01	Betriebs-/Verbrauchsmaterial					63.25					
7301.3102.01	Drucksachen/Publikationen			200.00				-200.00		-100.00	



Konto	Erfolgsrechnung HRM2 Funktionale Gliederung ER HRM2	Rechnung 2023		Budget 2023		Rechnung 2022		Abweichung in Fr.		Abweichung in %	
		Aufwand	Ertrag	Aufwand	Ertrag	Aufwand	Ertrag				
7301.3109.01	M, ve-Container-Vignetten	25'482.76		26'000.00		24'524.00		-517.24		-1.99	
7301.3109.02	EDI Plastik-S%cke			2'500.00				-2'500.00		-100.00	
7301.3111.01	Anschaffungen			7'500.00				-7'500.00		-100.00	
7301.3120.01	Abwasser/Kehricht/Strom	1'017.40		950.00		1'084.05		67.40		7.09	
7301.3120.02	Trinkwasser SWG	421.60		200.00		312.50		221.60		110.80	
7301.3130.01	Abfallverwertung Kehricht	95'478.70		116'300.00		93'048.00		-20'821.30		-17.90	
7301.3130.02	Abfallverwertung Gr, nabfuhr	105'734.15		108'000.00		104'123.10		-2'265.85		-2.10	
7301.3130.03	Entsorgung Sammelstellen	45'949.50		63'100.00		39'181.45		-17'150.50		-27.18	
7301.3130.04	Versandkosten	823.10		1'400.00		1'823.68		-576.90		-41.21	
7301.3132.01	Honorare / Externe Beratungen	6'363.85						6'363.85		100.00	
7301.3134.01	Sachversicherungspr%mien	71.35		70.00		66.25		1.35		1.93	
7301.3149.01	UH Abfallanlagen	4'204.21		500.00		13'160.93		3'704.21		740.84	
7301.3180.01	Wertberichtigungen Abfall	2'003.20				2'930.75		2'003.20		100.00	
7301.3181.01	Forderungsverluste Abfall	4'398.00		6'400.00		4'333.38		-2'002.00		-31.28	
7301.3199.30	Vorsteuerk, rzungen MWST / Nachzahlungen an MWST	498.65				772.20		498.65		100.00	
7301.3300.40	Planm. Abschr. Hochbauten			12'000.00				-12'000.00		-100.00	
7301.3612.01	Verrechnung z.G. Werkhof	59'800.00		61'300.00		59'000.00		-1'500.00		-2.45	
7301.3612.02	Verrechnung z.G. Tierk' rpers.	2'167.65		2'550.00		2'194.50		-382.35		-14.99	
7301.3612.03	Verrechnung z.G. Verwaltung	38'400.00		39'300.00		37'300.00		-900.00		-2.29	
7301.4120.01	Konzessionsgeb, hren		100.00		100.00		100.00				
7301.4240.01	Grundgeb, hr Abfall		335'369.05		329'500.00		327'433.85	5'869.05		1.78	
7301.4240.02	Verkaufserl' s Containervignetten		27'230.55		28'000.00		26'337.40	-769.45		-2.75	
7301.4240.03	Verkaufserl' s EDI Plastiks%cke		41.20		2'500.00		600.80	-2'458.80		-98.35	
7301.4260.01	R, ckerst. Dritter f, r Wertstoffe		4'483.78		11'700.00		10'595.71	-7'216.22		-61.68	
7301.4260.02	vetroswiss - Entsch%igung Altglas		6'974.90		11'000.00		10'800.85	-4'025.10		-36.59	
7301.4290.01	Eingang abgeschr. Forderungen		1'134.85				1'766.75	1'134.85		100.00	
7301.4409.01	Int. Verrechnung Zinsen		534.85		500.00		537.95	34.85		6.97	
7301.4463.01	Dividende M, ve-Aktien		4'195.00		4'200.00		4'195.00	-5.00		-0.12	
7301.9011.30	Aufwand, berschuss		12'749.94		60'770.00		1'549.73	-48'020.06		-79.02	
74	Verbauungen	39'567.75		42'500.00		36'954.00		-2'932.25		-6.90	0.00
	Netto Aufwand		39'567.75		42'500.00		36'954.00				
	Netto Ertrag							2'932.25			
741	Gewässerverbauungen	39'567.75		33'500.00		36'954.00		6'067.75		18.11	0.00
	Netto Aufwand		39'567.75		33'500.00		36'954.00	6'067.75			
7410	Gewässerverbauungen	39'567.75		33'500.00		36'954.00		6'067.75		18.11	0.00
	Netto Aufwand		39'567.75		33'500.00		36'954.00	6'067.75			
7410.3631.01	Gemeindeanteil UH-Kosten JGK	28'636.00		27'000.00		27'104.00		1'636.00		6.06	
7410.3632.02	Beitrag Verband alte Aare	10'931.75		6'500.00		9'850.00		4'431.75		68.18	
745	Naturgefahren			9'000.00				-9'000.00		-100.00	0.00
	Netto Aufwand				9'000.00						



Konto	Erfolgsrechnung HRM2 Funktionale Gliederung ER HRM2	Rechnung 2023		Budget 2023		Rechnung 2022		Abweichung in Fr.		Abweichung in %	
		Aufwand	Ertrag	Aufwand	Ertrag	Aufwand	Ertrag				
7450	Netto Ertrag							9'000.00			
	Naturgefahren			9'000.00				-9'000.00		-100.00	0.00
	Netto Aufwand				9'000.00						
	Netto Ertrag							9'000.00			
7450.3134.01	Einsatzkostenversicherung GVB			9'000.00				-9'000.00		-100.00	
75	Arten- und Landschaftsschutz	8'700.00		5'750.00		8'325.00		2'950.00		51.30	0.00
	Netto Aufwand		8'700.00		5'750.00		8'325.00		2'950.00		
750	Arten- und Landschaftsschutz	8'700.00		5'750.00		8'325.00		2'950.00		51.30	0.00
	Netto Aufwand		8'700.00		5'750.00		8'325.00		2'950.00		
7500	Arten- und Landschaftsschutz	8'700.00		5'750.00		8'325.00		2'950.00		51.30	0.00
	Netto Aufwand		8'700.00		5'750.00		8'325.00		2'950.00		
7500.3636.01	Beitrag Tierschutzverein	8'700.00		5'750.00		8'325.00		2'950.00		51.30	
76	Bekämpfung von Umweltverschmutzung	675.00		700.00		668.00		-25.00		-3.57	0.00
	Netto Aufwand		675.00		700.00		668.00				
	Netto Ertrag							25.00			
769	Bekämpfung von Umweltverschmutzung	675.00		700.00		668.00		-25.00		-3.57	0.00
	Netto Aufwand		675.00		700.00		668.00				
	Netto Ertrag							25.00			
7690	Bekämpfung von Umweltverschmutzung	675.00		700.00		668.00		-25.00		-3.57	0.00
	Netto Aufwand		675.00		700.00		668.00				
	Netto Ertrag							25.00			
7690.3635.01	Verein seeland.biel/bienne	675.00		700.00		668.00		-25.00		-3.57	
77	Übriger Umweltschutz	62'189.05	34'099.40	58'055.00	34'500.00	54'325.00	33'065.30	4'134.05	-400.60	7.12	-1.16
	Netto Aufwand		28'089.65		23'555.00		21'259.70		4'534.65		
771	Friedhof und Bestattung	39'142.40		38'080.00		35'980.65		1'062.40		2.79	0.00
	Netto Aufwand		39'142.40		38'080.00		35'980.65		1'062.40		
7716	Regionale Friedhoforganisation	39'142.40		38'080.00		35'980.65		1'062.40		2.79	0.00
	Netto Aufwand		39'142.40		38'080.00		35'980.65		1'062.40		
7716.3612.01	Betriebskosten Friedhofgemeinde	34'830.00		33'880.00		33'880.00		950.00		2.80	
7716.3612.02	Betriebskosten Aufbahrungshalle	4'312.40		4'200.00		2'100.65		112.40		2.68	
779	Umweltschutz	23'046.65	34'099.40	19'975.00	34'500.00	18'344.35	33'065.30	3'071.65	-400.60	15.38	-1.16
	Netto Aufwand								3'472.25		
	Netto Ertrag		11'052.75		14'525.00		14'720.95				
7792	Hundetoiletten	23'046.65	34'099.40	19'975.00	34'500.00	18'344.35	33'065.30	3'071.65	-400.60	15.38	-1.16
	Netto Aufwand								3'472.25		
	Netto Ertrag		11'052.75		14'525.00		14'720.95				
7792.3101.01	Betriebs-/Verbrauchsmaterial	3'907.55		3'000.00		2'076.65		907.55		30.25	
7792.3119.01	Anschaffung Robidogs	951.30		1'000.00				-48.70		-4.87	
7792.3130.01	Versandkosten	246.40		150.00		151.20		96.40		64.27	
7792.3144.01	Vandalismus Robidog	746.40						746.40		100.00	
7792.3180.01	Wertberichtigungen Hundesteuer	170.00				-1'220.00		170.00		100.00	



Konto	Erfolgsrechnung HRM2 Funktionale Gliederung ER HRM2	Rechnung 2023		Budget 2023		Rechnung 2022		Abweichung in Fr.		Abweichung in %	
		Aufwand	Ertrag	Aufwand	Ertrag	Aufwand	Ertrag				
7792.3181.01	Forderungsverluste Hundesteuer	900.00		1'150.00		600.00		-250.00		-21.74	
7792.3910.01	Interne Verrechnung DL	11'300.00		10'700.00		11'636.50		600.00		5.61	
7792.3920.01	Interne Verrechnung Masch./Fz	4'825.00		3'975.00		5'100.00		850.00		21.38	
7792.4033.01	Hundesteuern		33'900.00		34'500.00		33'000.00		-600.00	-1.74	
7792.4290.01	Eingang abgeschr. Forderungen Hundesteuern		199.40				65.30		199.40	100.00	
79	Raumordnung	28'064.45		29'184.20		13'413.35		-1'119.75		-3.84	0.00
	Netto Aufwand		28'064.45		29'184.20		13'413.35		1'119.75		
	Netto Ertrag										
790	Raumordnung	28'064.45		29'184.20		13'413.35		-1'119.75		-3.84	0.00
	Netto Aufwand		28'064.45		29'184.20		13'413.35		1'119.75		
	Netto Ertrag										
7900	Raumordnung allgemein	16'024.45		17'384.20		1'581.35		-1'359.75		-7.82	0.00
	Netto Aufwand		16'024.45		17'384.20		1'581.35		1'359.75		
	Netto Ertrag										
7900.3100.01	B, romaterial	1'268.25		2'000.00		1'581.35		-731.75		-36.59	
7900.3102.01	Drucksachen/Publikationen			500.00				-500.00		-100.00	
7900.3320.90	Planm. Abschr. Raumordnung	14'756.20		14'884.20				-128.00		-0.86	
7906	Regionale Planungsgruppen	9'781.00		9'600.00		9'692.00		181.00		1.89	0.00
	Netto Aufwand		9'781.00		9'600.00		9'692.00		181.00		
7906.3635.01	Verein seeland.biel/bienne	9'781.00		9'600.00		9'692.00		181.00		1.89	
7907	Regionalkonferenzen	2'259.00		2'200.00		2'140.00		59.00		2.68	0.00
	Netto Aufwand		2'259.00		2'200.00		2'140.00		59.00		
7907.3634.01	Beitr%ge Regionale Verkehrskonferenz	2'259.00		2'200.00		2'140.00		59.00		2.68	
8	Volkswirtschaft	7'120.30	130'002.70	7'107.00	130'700.00	7'133.00	129'320.00	13.30	-697.30	0.19	-0.53
	Netto Aufwand								710.60		
	Netto Ertrag	122'882.40		123'593.00		122'187.00					
81	Landwirtschaft	374.30		507.00		449.00		-132.70		-26.17	0.00
	Netto Aufwand		374.30		507.00		449.00		132.70		
	Netto Ertrag										
811	Verwaltung Landwirtschaft, Vollzug und Kontrolle	374.30		507.00		449.00		-132.70		-26.17	0.00
	Netto Aufwand		374.30		507.00		449.00		132.70		
	Netto Ertrag										
8110	Verwaltung Landwirtschaft, Vollzug und Kontrolle	374.30		507.00		449.00		-132.70		-26.17	0.00
	Netto Aufwand		374.30		507.00		449.00		132.70		
	Netto Ertrag										
8110.3000.01	Sitzungsgelder Erhebungsstelle (Ackerbaustelle)	125.00		250.00		250.00		-125.00		-50.00	
8110.3010.01	L`hne Erhebungsstelle	221.30		200.00		193.60		21.30		10.65	
8110.3053.01	AG-Beitr%ge UVG	2.15		4.00		2.35		-1.85		-46.25	
8110.3055.01	KK-Taggeld	2.35		3.00		3.05		-0.65		-21.67	



ES Einwohnergemeinde Studen HRM2

Konto	Erfolgsrechnung HRM2 Funktionale Gliederung ER HRM2	Rechnung 2023		Budget 2023		Rechnung 2022		Abweichung in Fr.		Abweichung in %	
		Aufwand	Ertrag	Aufwand	Ertrag	Aufwand	Ertrag				
8110.3170.01	Reisekosten/Spesenentschädig.	23.50		50.00				-26.50		-53.00	
84	Tourismus	3'373.00		3'300.00		3'342.00		73.00		2.21	0.00
	Netto Aufwand		3'373.00		3'300.00		3'342.00		73.00		
840	Tourismus	3'373.00		3'300.00		3'342.00		73.00		2.21	0.00
	Netto Aufwand		3'373.00		3'300.00		3'342.00		73.00		
8406	Regionaler Tourismus	3'373.00		3'300.00		3'342.00		73.00		2.21	0.00
	Netto Aufwand		3'373.00		3'300.00		3'342.00		73.00		
8406.3635.01	Verein seeland.biel/bienne	3'373.00		3'300.00		3'342.00		73.00		2.21	
85	Industrie, Gewerbe, Handel	3'373.00	2'481.60	3'300.00	2'700.00	3'342.00	2'699.10	73.00	-218.40	2.21	-8.09
	Netto Aufwand		891.40		600.00		642.90		291.40		
850	Industrie, Gewerbe, Handel	3'373.00	2'481.60	3'300.00	2'700.00	3'342.00	2'699.10	73.00	-218.40	2.21	-8.09
	Netto Aufwand		891.40		600.00		642.90		291.40		
8500	Industrie, Gewerbe, Handel		2'481.60		2'700.00		2'699.10		-218.40	0.00	-8.09
	Netto Aufwand								218.40		
	Netto Ertrag	2'481.60		2'700.00		2'699.10					
8500.4260.01	Rückstellungen Selecta-Automaten		2'481.60		2'700.00		2'699.10		-218.40		-8.09
8506	Regionale Wirtschaftsförderung	3'373.00		3'300.00		3'342.00		73.00		2.21	0.00
	Netto Aufwand		3'373.00		3'300.00		3'342.00		73.00		
8506.3635.01	Verein seeland.biel/bienne	3'373.00		3'300.00		3'342.00		73.00		2.21	
87	Brennstoffe und Energie		127'521.10		128'000.00		126'620.90		-478.90	0.00	-0.37
	Netto Aufwand						478.90				
	Netto Ertrag	127'521.10		128'000.00		126'620.90					
871	Elektrizität		127'521.10		128'000.00		126'620.90		-478.90	0.00	-0.37
	Netto Aufwand						478.90				
	Netto Ertrag	127'521.10		128'000.00		126'620.90					
8710	Elektrizität allgemein		127'521.10		128'000.00		126'620.90		-478.90	0.00	-0.37
	Netto Aufwand						478.90				
	Netto Ertrag	127'521.10		128'000.00		126'620.90					
8710.4120.01	Konzessionsgeb., hr BKW AG		127'521.10		128'000.00		126'620.90		-478.90		-0.37
9	Finanzen und Steuern	3'087'747.16	11'977'422.22	997'015.05	10'197'152.45	2'058'942.26	10'768'719.50	2'090'732.11	1'780'269.77	209.70	17.46
	Netto Aufwand						310'462.34				
	Netto Ertrag	8'889'675.06		9'200'137.40		8'709'777.24					
91	Steuern	230'674.25	9'922'758.85	119'680.00	8'559'900.00	126'508.43	9'212'409.70	110'994.25	1'362'858.85	92.74	15.92
	Netto Ertrag	9'692'084.60		8'440'220.00		9'085'901.27		1'251'864.60			
910	Steuern	230'674.25	9'922'758.85	119'680.00	8'559'900.00	126'508.43	9'212'409.70	110'994.25	1'362'858.85	92.74	15.92
	Netto Ertrag	9'692'084.60		8'440'220.00		9'085'901.27		1'251'864.60			
9100	Allgemeine Gemeindesteuern	223'783.40	8'783'715.20	116'100.00	7'652'500.00	122'934.18	8'294'152.00	107'683.40	1'131'215.20	92.75	14.78
	Netto Ertrag	8'559'931.80		7'536'400.00		8'171'217.82		1'023'531.80			
9100.3180.01	Wertber. gef. Steuerguthaben	34'771.05		1'100.00		22'541.88		33'671.05		3'061.00	
9100.3181.01	Forderungsverluste allg. Gemeindesteuern	189'012.35		115'000.00		100'392.30		74'012.35		64.36	
9100.4000.01	Einkommenssteuern nP		6'161'646.35		5'765'000.00		5'522'995.15		396'646.35		6.88
9100.4000.20	Nachsteuern und Bussen		8'407.85		15'000.00		6'360.65		-6'592.15		-43.95



ES Einwohnergemeinde Studen HRM2

Konto	Erfolgsrechnung HRM2 Funktionale Gliederung ER HRM2	Rechnung 2023		Budget 2023		Rechnung 2022		Abweichung in Fr.		Abweichung in %	
		Aufwand	Ertrag	Aufwand	Ertrag	Aufwand	Ertrag				
9100.4000.40	Aktive Steuerauscheidungen Einkommen		140'595.60		156'500.00		102'590.60		-15'904.40		-10.16
9100.4000.50	Passive Steuerauscheidungen Einkommen		-258'870.90		-159'000.00		-149'829.25		-99'870.90		62.81
9100.4000.60	Pauschale Steueranrechnungen nat. rliche Personen		-1'187.15		-550.00		-227.80		-637.15		115.85
9100.4000.70	R ₂ ckstellungen f ₁ r Steuerteilungen n.P.		-20'000.00				-20'000.00		-20'000.00		100.00
9100.4001.01	Verm [^] genssteuern		366'678.55		420'000.00		426'423.05		-53'321.45		-12.70
9100.4001.40	Aktive Steuerauscheidungen Verm [^] gen		37'718.85		35'100.00		25'087.30		2'618.85		7.46
9100.4001.50	Passive Steuerauscheidungen Verm [^] gen		-44'020.70		-25'800.00		-23'410.85		-18'220.70		70.62
9100.4002.01	Quellensteuern		218'342.30		285'500.00		314'652.90		-67'157.70		-23.52
9100.4002.10	Quellensteuer BGSA/Grenzg [^] ager		4'630.95		4'600.00		3'965.00		30.95		0.67
9100.4010.01	Gewinnsteuern jur.P.		2'459'344.00		1'645'000.00		3'029'724.40		814'344.00		49.50
9100.4010.40	Aktive Steuerauscheidungen Gewinnsteuern		150'526.65		99'500.00		152'743.00		51'026.65		51.28
9100.4010.50	Passive Steuerauscheidungen Gewinnsteuern		-384'816.85		-632'700.00		-1'078'911.05		247'883.15		-39.18
9100.4010.70	R ₂ ckstellungen f ₁ r Steuerteilungen juristische Personen		-82'000.00				-72'000.00		-82'000.00		100.00
9100.4011.01	Kapitalsteuern jur.P.		5'332.20		3'700.00		3'603.00		1'632.20		44.11
9100.4011.40	Aktive Steuerauscheidungen Kapitalsteuern		142.85		2'700.00		1'006.85		-2'557.15		-94.71
9100.4011.50	Passive Steuerauscheidungen Kapitalsteuern		-223.60		-950.00		-640.85		726.40		-76.46
9100.4019.01	Holdingssteuern				1'400.00		-153.95		-1'400.00		-100.00
9100.4029.01	Eingang abgeschriebene Steuern		21'468.25		37'500.00		50'173.85		-16'031.75		-42.75
9101	Sondersteuern	5'971.00	503'690.10	3'500.00	257'370.00	3'540.10	264'331.95	2'471.00	246'320.10	70.60	95.71
	Netto Ertrag	497'719.10		253'870.00		260'791.85		243'849.10			
9101.3181.01	Ford.verluste Sondersteuern	5'971.00		3'500.00		3'540.10		2'471.00		70.60	
9101.4022.01	Grundst ₂ ckgewinnsteuern		324'299.05		83'000.00		68'146.70		241'299.05		290.72
9101.4022.10	Sonderveranlagung		178'026.65		173'500.00		195'978.15		4'526.65		2.61
9101.4029.01	Eingang abgeschriebene Sondersteuern		1'364.40		870.00		207.10		494.40		56.83
9102	Liegenschaftssteuern	919.85	635'353.55	80.00	650'030.00	34.15	653'925.75	839.85	-14'676.45	1'049.81	-2.26
	Netto Aufwand								15'516.30		
	Netto Ertrag	634'433.70		649'950.00		653'891.60					
9102.3181.01	Forderungsverluste Liegenschaftssteuern	919.85		80.00		34.15		839.85		1'049.81	
9102.4021.01	Liegenschaftssteuern		635'325.95		650'000.00		653'890.85		-14'674.05		-2.26
9102.4029.01	Eingang abgesch. Liegenschaftssteuern		27.60		30.00		34.90		-2.40		-8.00



Konto	Erfolgsrechnung HRM2 Funktionale Gliederung ER HRM2	Rechnung 2023		Budget 2023		Rechnung 2022		Abweichung in Fr.		Abweichung in %	
		Aufwand	Ertrag	Aufwand	Ertrag	Aufwand	Ertrag				
93	Finanz- und Lastenausgleich	643'034.00	635'072.00	637'700.00	717'000.00	634'238.00	486'458.00	5'334.00	-81'928.00	0.84	-11.43
	Netto Aufwand		7'962.00				147'780.00		87'262.00		
	Netto Ertrag			79'300.00							
930	Finanz- und Lastenausgleich	643'034.00	635'072.00	637'700.00	717'000.00	634'238.00	486'458.00	5'334.00	-81'928.00	0.84	-11.43
	Netto Aufwand		7'962.00				147'780.00		87'262.00		
	Netto Ertrag			79'300.00							
9300	Finanz- und Lastenausgleich	643'034.00	635'072.00	637'700.00	717'000.00	634'238.00	486'458.00	5'334.00	-81'928.00	0.84	-11.43
	Netto Aufwand		7'962.00				147'780.00		87'262.00		
	Netto Ertrag			79'300.00							
9300.3621.60	Lastenausgleich neue Aufgabenteilung	643'034.00		637'700.00		634'238.00		5'334.00		0.84	
9300.4621.60	Zuschuss soziodemographische Lasten		85'697.00		87'000.00		83'423.00		-1'303.00		-1.50
9300.4622.70	Disparitätenabbau Gemeinden		549'375.00		630'000.00		403'035.00		-80'625.00		-12.80
95	Ertragsanteile, übrige		113'272.05		111'100.00		118'283.10		2'172.05		0.00
	Netto Ertrag	113'272.05		111'100.00		118'283.10		2'172.05			
950	Ertragsanteile, übrige		113'272.05		111'100.00		118'283.10		2'172.05		0.00
	Netto Ertrag	113'272.05		111'100.00		118'283.10		2'172.05			
9500	Ertragsanteile, übrige		113'272.05		111'100.00		118'283.10		2'172.05		0.00
	Netto Ertrag	113'272.05		111'100.00		118'283.10		2'172.05			
9500.4024.01	Erbschafts-/Schenkungssteuern		830.05		2'100.00		901.00		-1'269.95		-60.47
9500.4600.01	Anteil an direkter Bundessteuer		112'442.00		109'000.00		117'382.10		3'442.00		3.16
96	Vermögens- und Schuldenverwaltung	311'776.23	784'747.09	239'635.05	273'843.05	195'886.44	525'332.93	72'141.18	510'904.04	30.10	186.57
	Netto Ertrag	472'970.86		34'208.00		329'446.49		438'762.86			
961	Zinsen	167'219.08	161'488.34	114'830.00	116'250.05	42'485.84	128'072.53	52'389.08	45'238.29	45.62	38.91
	Netto Aufwand		5'730.74				7'150.79				
	Netto Ertrag			1'420.05		85'586.69					
9610	Zinsen	167'219.08	161'488.34	114'830.00	116'250.05	42'485.84	128'072.53	52'389.08	45'238.29	45.62	38.91
	Netto Aufwand		5'730.74				7'150.79				
	Netto Ertrag			1'420.05		85'586.69					
9610.3130.01	Gebühren Darlehen	269.25		1'000.00		2'961.75		-730.75		-73.08	
9610.3181.01	Ford.verluste Verzugszinsen Nesko	5'053.80		3'900.00		2'291.90		1'153.80		29.58	
9610.3401.01	Zinsen auf kurzfristigen Schulden	26'384.73				-19'581.47		26'384.73		100.00	
9610.3406.01	Zinsen auf mittel- und langfristigen Schulden	121'403.20		85'580.00		38'794.42		35'823.20		41.86	
9610.3409.01	Int. Verr. Zinsen Abwasser	8'889.00		8'850.00		10'329.70		39.00		0.44	
9610.3409.02	Int. Verr. Zinsen Abfall	534.85		500.00		537.95		34.85		6.97	
9610.3499.01	Vergütungszinsen Nesko	3'962.05		14'300.00		7'022.90		-10'337.95		-72.29	
9610.3499.02	Vorauszahlungszins NP	311.25		200.00				111.25		55.63	
9610.3499.03	übrige Zinsaufwände	410.95		500.00		128.69		-89.05		-17.81	
9610.4401.01	Zins auf fl. Mitteln/Guthaben		908.34						908.34		100.00
9610.4401.02	Verzugszins Nesko		60'644.35		48'800.00		36'963.15		11'844.35		24.27



Konto	Erfolgsrechnung HRM2 Funktionale Gliederung ER HRM2	Rechnung 2023		Budget 2023		Rechnung 2022		Abweichung in Fr.		Abweichung in %	
		Aufwand	Ertrag	Aufwand	Ertrag	Aufwand	Ertrag				
9610.4407.01	Zinsen langfristige Finanzanlagen		299.30		5.00		29.45		294.30		5'886.00
9610.4940.01	Int. Verrechnung kalk. Zinsen		99'636.35		67'445.05		91'079.93		32'191.30		47.73
963	Liegenschaften des Finanzvermögens	144'557.15	623'258.75	124'805.05	157'593.00	153'400.60	397'260.40	19'752.10	465'665.75	15.83	295.49
	Netto Ertrag	478'701.60		32'787.95		243'859.80		445'913.65			
9630	Liegenschaften des Finanzvermögens	144'557.15	623'258.75	124'805.05	157'593.00	153'400.60	397'260.40	19'752.10	465'665.75	15.83	295.49
	Netto Ertrag	478'701.60		32'787.95		243'859.80		445'913.65			
9630.3181.01	Forderungsverluste Pachtzinse / Familiengärten	15.00						15.00			100.00
9630.3411.01	Realisierte Verluste aus Verkäufen von Grundstücken	210.00				6'820.00		210.00			100.00
9630.3430.02	Baulicher UH Hauptstrasse 59	4'653.60		7'280.00		35'691.07		-2'626.40			-36.08
9630.3430.03	Baulicher UH 4-Zi-Whg Hauptstr. 61	13'307.90		10'800.00		343.30		2'507.90			23.22
9630.3430.04	Baulicher UH 4 1/2-Zi-Whg Hauptstr. 61	13'307.80		15'800.00		343.30		-2'492.20			-15.77
9630.3430.05	Baulicher UH 2-Zi-Whg Hauptstr. 61			500.00		229.60		-500.00			-100.00
9630.3430.06	Baulicher UH Abwartshaus Lagackern					410.00					
9630.3430.10	Reparaturen Vandalismus Finanzvermögen					630.00					
9630.3430.11	Baulicher UH Teil RBS Hauptstrasse 61	274.60						274.60			100.00
9630.3439.02	Wasser/Abwasser/Kehricht/Strom	3'000.35		14'380.00		3'185.45		-11'379.65			-79.14
9630.3439.04	Sachversicherungsprämien	716.25		880.00		830.95		-163.75			-18.61
9630.3441.01	Wertberichtigung Sachanlage FV					5'460.00					
9630.3910.01	Int. Verrechnung Personalkosten	1'600.00		2'200.00		1'600.00		-600.00			-27.27
9630.3930.01	Int. Verrechnung Betriebskosten	7'835.30		5'520.00		6'777.00		2'315.30			41.94
9630.3940.01	Int. Verrechnung kalk. Zinsen	99'636.35		67'445.05		91'079.93		32'191.30			47.73
9630.4411.01	Gewinn aus Verkäufen von Grundstücken FV		134'897.00						134'897.00		100.00
9630.4430.01	Liegenschaftserträge FV		60'782.85		58'370.00		60'377.80		2'412.85		4.13
9630.4430.02	Pacht-/Baurechtszinse		10'911.00		11'290.00		11'286.00		-379.00		-3.36
9630.4430.03	Baurechtszinse Industrieland		60'489.60		80'000.00		59'586.60		-19'510.40		-24.39
9630.4439.01	Rückerstattung Nebenkosten		10'235.30		7'920.00		8'777.00		2'315.30		29.23
9630.4443.01	Marktwertanpassungen LS		345'930.00				257'220.00		345'930.00		100.00
9630.4920.01	Int. Verrechnung Pachtzinse		13.00		13.00		13.00				
97	Rückverteilung CO2-Abgabe		1'078.40		500.00		1'356.85		578.40	0.00	115.68
	Netto Ertrag	1'078.40		500.00		1'356.85		578.40			
971	Rückverteilung aus CO2-Abgabe		1'078.40		500.00		1'356.85		578.40	0.00	115.68
	Netto Ertrag	1'078.40		500.00		1'356.85		578.40			



Konto	Erfolgsrechnung HRM2 Funktionale Gliederung ER HRM2	Rechnung 2023		Budget 2023		Rechnung 2022		Abweichung in Fr.		Abweichung in %	
		Aufwand	Ertrag	Aufwand	Ertrag	Aufwand	Ertrag				
9710	Rückverteilung aus CO2-Abgabe		1'078.40		500.00		1'356.85		578.40	0.00	115.68
	Netto Ertrag	1'078.40		500.00		1'356.85		578.40			
9710.4699.10	CO2-Abgabe		1'078.40		500.00		1'356.85		578.40		115.68
99	Nicht aufgeteilte Posten	1'902'262.68	520'493.83	534'809.40	534'809.40	1'102'309.39	424'878.92	1'902'262.68	-14'315.57	100.00	-2.68
	Netto Aufwand		1'381'768.85				677'430.47		1'916'578.25		
	Netto Ertrag			534'809.40							
995	Neutrale Aufwendungen und Erträge		520'493.83				424'878.92		520'493.83	0.00	100.00
	Netto Ertrag	520'493.83				424'878.92		520'493.83			
9950	Neutrale Aufwendungen und Erträge		520'493.83				424'878.92		520'493.83	0.00	100.00
	Netto Ertrag	520'493.83				424'878.92		520'493.83			
9950.4896.01	Entnahme aus Neubewertungsreserve		520'493.83				412'598.92		520'493.83		100.00
9950.4896.02	Entnahme aus Schwankungsreserve						12'280.00				
999	Abschluss	1'902'262.68		534'809.40	534'809.40	1'102'309.39		1'902'262.68	-534'809.40	100.00	-100.00
	Netto Aufwand		1'902'262.68			1'102'309.39		2'437'072.08			
	Netto Ertrag			534'809.40							
9990	Abschluss	1'902'262.68		534'809.40	534'809.40	1'102'309.39		1'902'262.68	-534'809.40	100.00	-100.00
	Netto Aufwand		1'902'262.68			1'102'309.39		2'437'072.08			
	Netto Ertrag			534'809.40							
9990.9000.01	Ertrags, berschuss Erfolgsrechnung	1'902'262.68				1'102'309.39		1'902'262.68		100.00	
9990.9001.01	Aufwand, berschuss Erfolgsrechnung				534'809.40				-534'809.40		-100.00
	Total	18'960'221.02	18'960'221.02	16'910'926.00	16'910'926.00	17'273'553.45	17'273'553.45	2'049'295.02	2'049'295.02	12.12	12.12
	Gesamttotal	18'960'221.02	18'960'221.02	16'910'926.00	16'910'926.00	17'273'553.45	17'273'553.45	2'049'295.02	2'049'295.02	12.12	12.12