



Jahresrechnung 2022

nach HRM2



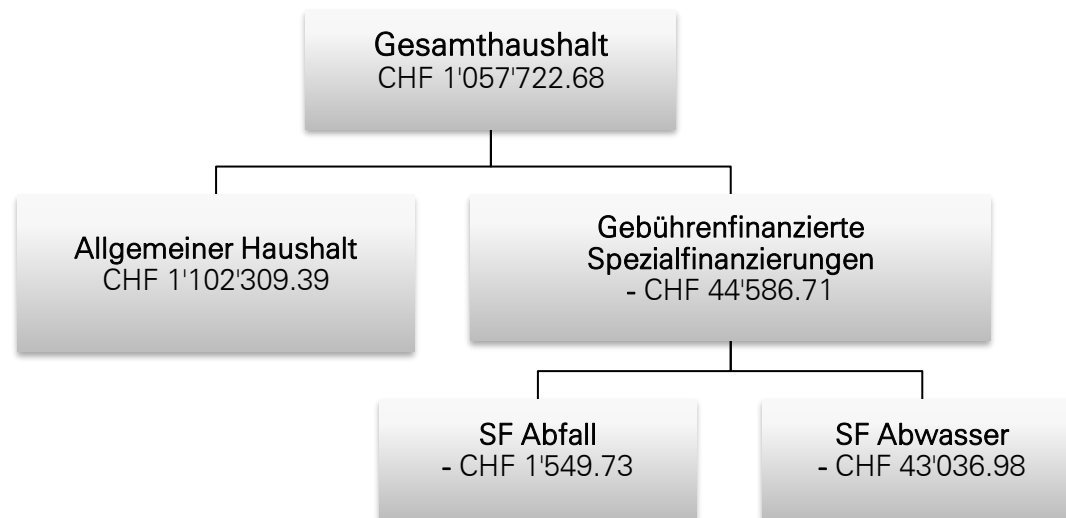
Inhalt

0	AUF EINEN BLICK (MANAGEMENT SUMMARY)	4
1	BERICHTERSTATTUNG	5
1.1	Harmonisiertes Rechnungslegungsmodell 2	5
1.2	Ergebnisse	5
1.2.1	Ergebnis Gesamthaushalt	5
1.2.2	Ergebnis Allgemeiner Haushalt	5
1.2.3	Ergebnis SF Abwasserentsorgung	6
1.2.4	Ergebnis SF Abfall	6
1.3	Steueranlage	7
1.4	Bilanz: Entwicklung von Aktiven und Passiven	8
1.4.1	Spezialfinanzierungen (gebührenfinanzierte Bereiche)	9
1.5	Erfolgsrechnung	10
1.6	Investitionsrechnung	19
1.7	Wesentliche Ereignisse	20
1.8	Nachkredite	21
2	ECKDATEN	22
2.1	Übersicht	22
2.2	Selbstfinanzierung / Finanzierungsergebnis	23
2.3	Gestufte Erfolgsausweise	24
2.3.1	Gesamthaushalt	24
2.3.2	Allgemeiner Haushalt	25
2.3.3	Abwasserentsorgung	26
2.3.4	Abfall	27
3	BILANZ	28
4	FUNKTIONEN	29
4.1	Erfolgsrechnung	29
4.2	Investitionsrechnung	39
5	SACHGRUPPEN	40
5.1	Erfolgsrechnung	40
5.2	Investitionsrechnung	41
6	GELDFLUSSRECHNUNG	42
7	FINANZKENNZAHLEN	47
7.1	Gesamthaushalt	47
7.2	Allgemeiner Haushalt	49
7.3	Spezialfinanzierung Abwasserentsorgung	49
7.4	Spezialfinanzierung Abfall	50
8	ANTRAG DER EXEKUTIVE	51

9	BESTÄTIGUNGSBERICHT	53
10	GENEHMIGUNG DER JAHRESRECHNUNG.....	54
11	ANHANG.....	55
11.1	Regelwerk	55
11.1.1	Angewendetes Regelwerk	55
11.1.2	Bewertung Finanzvermögen (Art. 32d Abs. b FHDV).....	55
11.1.3	Bewertung Verwaltungsvermögen.....	58
11.1.4	Aktivierungsgrenzen.....	58
11.1.5	Bestehendes Verwaltungsvermögen	58
11.2	Grundlagen der Jahresrechnung	58
11.3	Eigenkapitalnachweis	59
11.4	Rückstellungsspiegel	60
11.5	Beteiligungsspiegel	61
11.6	Gewährleistungsspiegel	65
11.7	Anlagespiegel	66
11.7.1	Finanzvermögen Sachanlagen	66
11.7.2	Sachanlagen Verwaltungsvermögen	67
11.7.1	Übriges Verwaltungsvermögen.....	68
11.8	Kreditkontrolle	69
11.8.1	Verpflichtungskredite für Investitionen	69
11.8.2	Nachkredite	72
11.9	Zusätzliche Angaben.....	78
11.9.1	Wiederbeschaffungswerte Abwasser	78
11.9.2	Detailauszug aus der Anlagebuchhaltung	79
11.9.3	Bescheinigung zur Jahresrechnung HRM2.....	83
12	DETAILS ZUR RECHNUNG	86
12.1	Bilanz	86
12.2	Erfolgsrechnung (ER) nach Funktionen	91
12.3	Erfolgsrechnung (ER) nach Sachgruppen	116
12.4	Investitionsrechnung (IR) nach Funktionen	141
12.5	Investitionsrechnung (IR) nach Sachgruppen	143
12.6	Verwaltungsrapport (Budgetabweichungen) ER nach Funktionen	145

0 AUF EINEN BLICK (MANAGEMENT SUMMARY)

Die detaillierten **Ergebnisse** setzen sich wie folgt zusammen:



Im Rechnungsjahr 2022 mussten weder zusätzliche Abschreibungen gebildet noch aufgelöst werden. Das obige Rechnungsergebnis ist somit definitiv.

1 BERICHTERSTATTUNG

1.1 Harmonisiertes Rechnungslegungsmodell 2

Die Jahresrechnung 2022 wurde nach dem Harmonisierten Rechnungslegungsmodell 2 HRM2 (gemäss Art. 70 Gemeindegesetz (GG) vom 16.03.1998, BSG 170.11) erstellt.

1.2 Ergebnisse

Nach HRM2 werden verschiedene Rechnungsergebnisse ausgewiesen. Genehmigt werden muss das **Gesamtergebnis**. Dieses ist die Summe der Teilergebnisse „**Allgemeiner Haushalt (Steuerhaushalt)**“, „**Spezialfinanzierung Abwasser**“ und „**Spezialfinanzierung Abfall**“ (siehe Grafik auf Seite 4).

1.2.1 Ergebnis Gesamthaushalt

Der Gesamthaushalt schliesst mit einem **Ertragsüberschuss** von CHF 1'057'722.68 ab. Budgetiert war ein **Aufwandüberschuss** von CHF 594'610.45. Die Besserstellung gegenüber dem Budget beträgt CHF 1'652'333.13.

1.2.2 Ergebnis Allgemeiner Haushalt

Im Allgemeinen Haushalt beträgt der **Ertragsüberschuss** CHF 1'102'309.39. Budgetiert war ein Defizit von CHF 516'628.30. Die Besserstellung gegenüber dem Budget beträgt hier CHF 1'618'937.69.

Erfolgswirksame Auflösungen aus der Neubewertungs- sowie Schwankungsreserve trugen einen grossen Teil zum besseren Abscheiden der Jahresrechnung 2022 bei. Insgesamt brachten diese Buchgewinne von CHF 424'878.92 ein, welche nicht budgetiert waren. Weiter führte die Abgabe einer Parzelle im Baurecht zu einem Aufwertungsgewinn von CHF 257'220.00 (Marktwertanpassung). Auch dies konnte zum Zeitpunkt der Budgetierung nicht vorausgesehen werden.

Die Erträge aus den Gewinnsteuern weisen gegenüber dem Budget einen Mehrertrag von CHF 1'679'724.40 aus. Auch gegenüber dem Vorjahr stellt dies eine enorm starke Erhöhung dar. In diesem Zusammenhang sind allerdings auch die Steuerteilungen zu Lasten der Gemeinde Studen knapp CHF 900'000.00 höher ausgefallen. Dennoch führte dies zu einem guten Steuerergebnis, welches so nicht zu erwarten war.

Durch die tieferen Pro-Kopf-Beiträge sind auch viele Lastenausgleichssysteme günstiger ausgefallen als budgetiert. Die grösste (positive) Abweichung ist im Bereich «Lastenausgleich Sozialhilfe» zu finden. Die Minderkosten betragen dort CHF 117'108.22.

Schliesslich konnte auch bei vielen Budgetposten Kosten eingespart werden. Die genauen Erläuterungen zu den einzelnen Sachgruppen sowie Funktionen finden Sie auf den Folgeseiten.

1.2.3 Ergebnis SF Abwasserentsorgung

Die Abwasserentsorgung (Funktion 7201) schliesst mit einen **Aufwandüberschuss** von **CHF 43'036.98**. Budgetiert war ein Aufwandüberschuss von CHF 46'227.15. Die Besserstellung beträgt CHF 3'190.17. Der Kanton hat für die Jahre 2019 und 2020 eine Sanierung der Ortsdurchfahrt Studen vorgesehen. Da die Arbeiten im Jahr 2021 erneut nicht ausgeführt wurden, hat die Bauverwaltung für den Unterhalt der entsprechenden Kanalisationsschächte einen Betrag von CHF 30'000.00 sowie CHF 10'000.00 für Kanalfernsehaufnahmen ins Budget 2022 aufgenommen. Der Kanton hat das Projekt weiter verschoben. Die Mitwirkung bei der Bevölkerung erfolgte im Frühling 2022. Der genaue Ausführungstermin ist indes noch nicht bekannt.

Der Betriebsbeitrag an die ARO Orpund entsprach mehr oder weniger dem Budgetbetrag. Neben den ordentlichen Abschreibungen wurde dem Werterhalt auch der werterhaltende Unterhalt gem. BSIG Nr. 1/170.111/14.2 entnommen. Im Budget war hierfür ein Betrag von CHF 61'150.00 vorgesehen. Tatsächlich betrug die Entnahme im Jahr 2022 nur CHF 47'980.89. Grund für die tiefere Entnahme sind die oben beschriebenen tieferen Unterhaltskosten.

Die Kanalisationsanschlussgebühren werden in der Erfolgsrechnung vereinnahmt und anschliessend der Spezialfinanzierung *Werterhalt Abwasser* zugeführt. Gestützt auf Ziffer 2.7.1.4.1 der Arbeitshilfe Gemeindefinanzen (S. 121) dürfen die Anschlussgebühren an die jährliche ordentliche Einlage in den Werterhalt angerechnet werden. Die Gemeinde Studen durfte somit im Jahr 2022 die Einnahmen aus Anschlussgebühren von CHF 53'924.60 der ordentlichen Einlage in den Werterhalt von derzeit CHF 286'160.00 abziehen. Der Saldo des Werterhalts beträgt per Ende 2022 CHF 5'597'666.62, jener der SF Rechnungsausgleich CHF 1'130'539.98.

1.2.4 Ergebnis SF Abfall

Im Bereich Abfallbeseitigung (Funktion 7301) beträgt der **Aufwandüberschuss** **CHF 1'549.73**. Budgetiert wurde ein Aufwandüberschuss von CHF 31'755.00. Die Besserstellung gegenüber dem Budget beläuft sich auf CHF 30'205.27. Wesentliche Gründe für die Budgetabweichung sind die tieferen Kosten für die Abfallverwertung sowie Entsorgung der Sammelstelle. Auch der Unterhalt der Abfallanlagen fiel günstiger aus als budgetiert. Zudem lagen die Kehrrechtgrundgebühren CHF 7'933.85 über dem Budgetbetrag. Der Bestand in der Spezialfinanzierung Abfall beträgt per 31.12.2022 CHF 267'421.61.

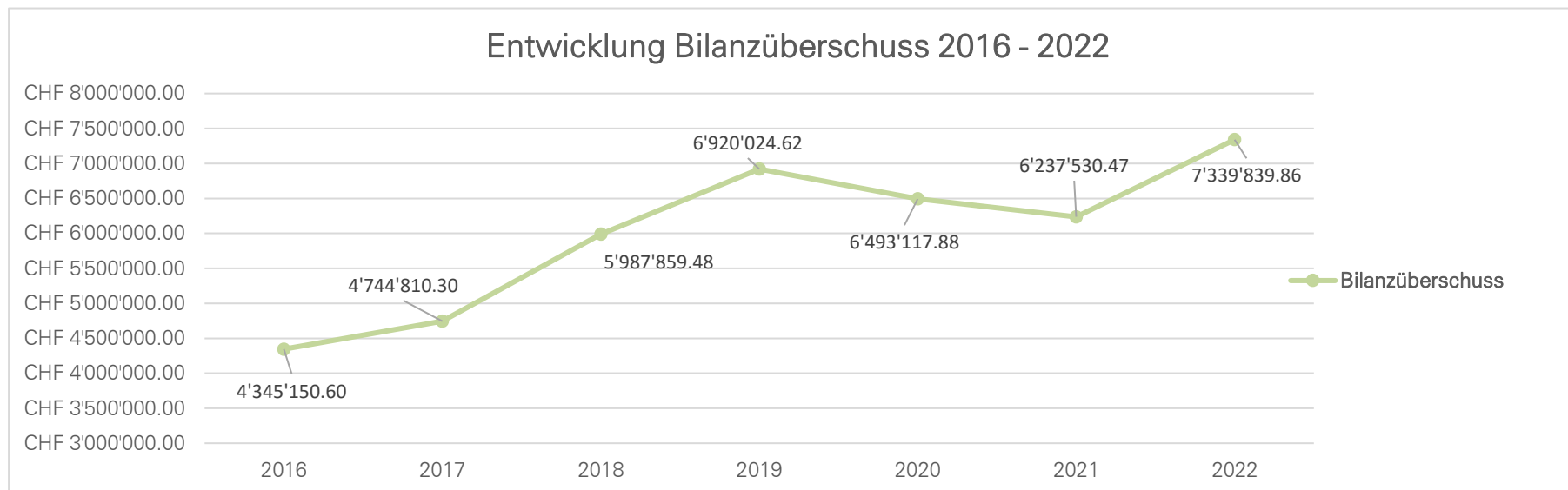
1.3 Steueranlage

Die vorliegende Rechnung basiert auf folgenden Steueranlagen und Gebührensätzen:

- Steueranlage: 1.72 Einheiten
- Liegenschaftssteuer: 1.0‰ des amtlichen Wertes
- Wehrdienstpflichtersatz: 3.8% des Kantonssteuerbetrags (max. CHF 400.00)
- Hundesteuer: CHF 150.00 je Hund
- Abwasser-Verbrauchsgebühr: CHF 2.00/m³
- Abwasser-Grundgebühr: CHF 75.00 je Haushalt / CHF 200.00 je Gewerbe
- Abfall-Grundgebühr: CHF 165.00 je Haushalt
CHF 100.00 für Kleingewerbe/Holdinggesellschaften
CHF 250.00 bis CHF 1'800.00 für übrige Gewerbe

1.4 Bilanz: Entwicklung von Aktiven und Passiven

- Das Finanzvermögen nahm um CHF 466'853.60 bzw. 2.5% zu. Für die Zunahme sind die ausstehenden Forderungen per Ende Jahr massgeblich verantwortlich. Der grösste Teil fällt dabei auf die Steuerforderungen (Zunahme um rund CHF 730'000.00). Die Flüssigen Mittel haben sich um zirka CHF 250'000.00 verringert. Auch die Sachanlagen sind aufgrund der Überführung des Abwartshauses (Längackerweg 17) in das Verwaltungsvermögen sowie dem Verkauf einer Landparzelle tiefer als im Jahr 2021.
- Das Verwaltungsvermögen hat um CHF 519'726.00 (5.2%) zugenommen und beträgt neu CHF 10'450'268.49. Die Nettoinvestitionen (inkl. Überführung des Abwartshauses vom Finanz- ins Verwaltungsvermögen) waren höher, als die Abschreibungen.
- Das Fremdkapital stieg um CHF 115'556.73 bzw. 1.1%. Die laufenden Verbindlichkeiten waren per Ende 2022 rund CHF 46'000.00 höher als noch im Jahr 2021. Die restliche Zunahme ist auf die höheren Rückstellungen (Bereich Steuerteilungen) zurückzuführen. Der Bestand an Darlehen bleibt gegenüber dem Vorjahr unverändert (lediglich Verschiebung zwischen kurz- und langfristigen Darlehen).
- Das Eigenkapital (Bilanzposition 29) nahm um CHF 871'022.87 zu. Dies entspricht einer Zunahme von zirka 4.6% und ist grösstenteils auf den Ertragsüberschuss zurückzuführen. Sowohl die Widmung des Abwartshauses als auch der Landverkauf führten zu erfolgswirksamen Auflösungen aus der Neubewertungsreserve (CHF 412'598.92). Die Einlage in den Werterhalt Abwasserentsorgung betrug im Jahr 2022 CHF 286'160.00, während für die Deckung des Unterhalts sowie Abschreibungen wieder CHF 47'980.89 entnommen werden durfte. Weitere Informationen zum Eigenkapital sind unter Punkt 11.3 auf Seite 59 aufgeführt.



1.4.1 Spezialfinanzierungen (gebührenfinanzierte Bereiche)

Spezialfinanzierungen (gebührenfinanzierte Bereiche)

(Art. 30 Bst. b FHDV)

SF Abwasserentsorgung (gesetzliche Spezialfinanzierung)

	<u>Rechnung 2022</u>	<u>Budget 2022</u>	<u>Rechnung 2021</u>
Erfolg	<u>-43'036.98</u>	<u>-46'227.15</u>	<u>44'920.40</u>
	Bestände per <u>31.12.2022</u>		
Verwaltungsvermögen*	<u>2'283'706.95</u>		
Bestand Werterhalt	<u>5'597'666.62</u>		
Bestand SF	<u>1'130'539.98</u>		

SF Abfall (gesetzliche Spezialfinanzierung)

	<u>Rechnung 2022</u>	<u>Budget 2022</u>	<u>Rechnung 2021</u>
Erfolg	<u>-1'549.73</u>	<u>-31'755.00</u>	<u>4'172.66</u>
	Bestände per <u>31.12.2022</u>		
Verwaltungsvermögen*	<u>0.00</u>		
Bestand Werterhalt	<u>0.00</u>		
Bestand SF	<u>267'421.61</u>		

*inkl. "Anlagen im Bau" oder "Immaterielle Anlagen in Realisierung"

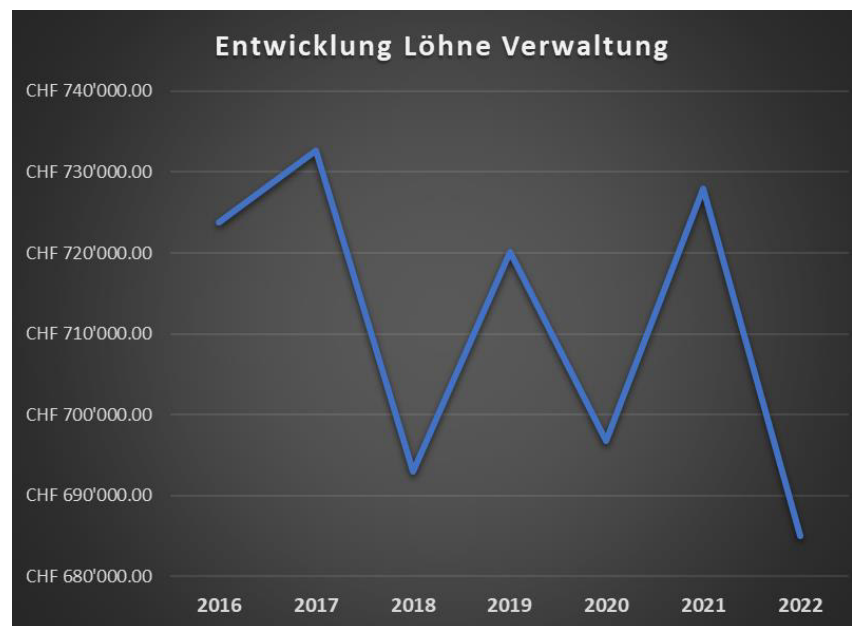
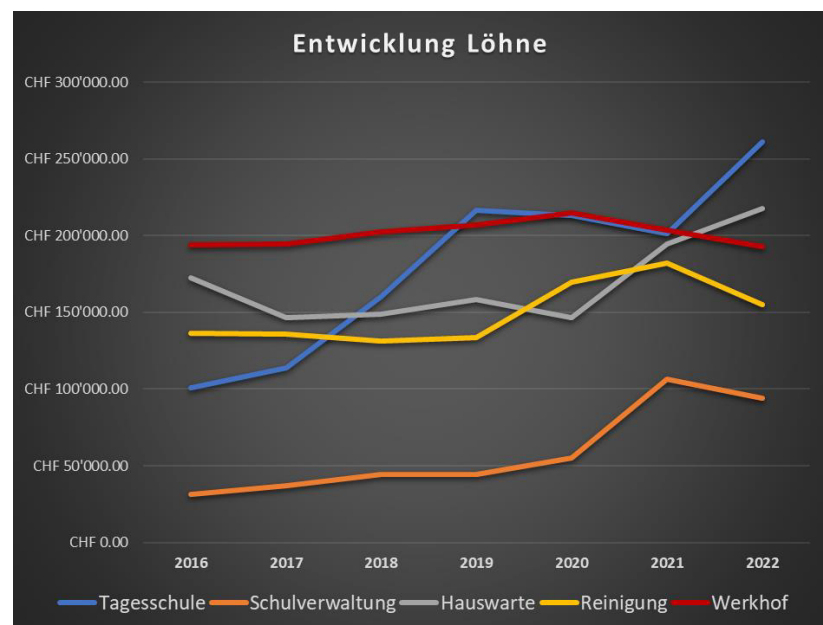
1.5 Erfolgsrechnung

Personalaufwand (Sachgruppe 30):

Der Personalaufwand ist CHF 31'989.00 oder 1.5% tiefer ausgefallen als budgetiert. Die Löhne des Verwaltungs- und Betriebspersonals liegen knapp CHF 20'000.00 unter dem budgetierten Betrag. Grund dafür sind einerseits Auflösungen von Ferien- und Gleitzeitguthaben, andererseits führten Personalmutationen zu tieferen Lohnkosten.

Die Arbeitgeberbeiträge entsprechen mehr oder weniger dem budgetierten Betrag (Abweichung 0.1%). Die Kosten für Aus- und Weiterbildungen lagen CHF 15'488.70 unter dem budgetierten Betrag. Im Gegenzug ist der übrige Personalaufwand knapp CHF 4'000.00 höher ausgefallen als budgetiert. Dies ist auf Mehrkosten für Verabschiedungen und Geschenke von Lehrpersonen zurückzuführen.

Entwicklung der Löhne seit 2016:

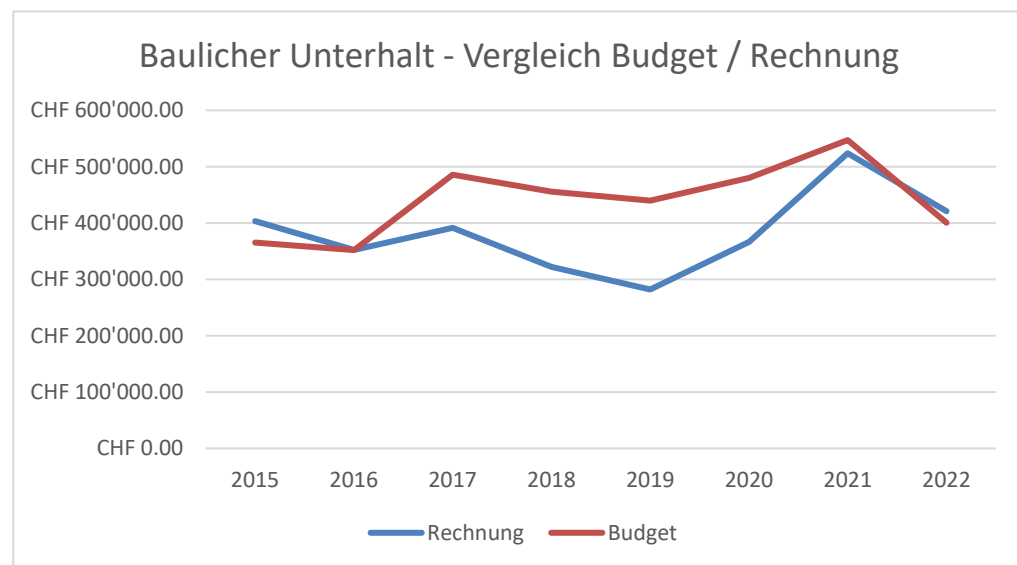


Seit 2016 haben die Löhne im Bereich der Verwaltung um 5.35% abgenommen. Beim Werkhof beträgt die Abnahme knapp 0.6%. Die Reinigungs- (+14.07%) und Hauswartzlöhne (+26.21%) haben aufgrund der Erweiterung der Schulanlagen zugenommen. Am stärksten sind die Löhne in den Bereichen Tagesschule (+158.63%) sowie Schulverwaltung (+197.58%) gestiegen. Allerdings ist die Tagesschule seit 2016 stets erweitert worden.

Sach- und übriger Betriebsaufwand (Sachgruppe 31):

Der Sachaufwand schliesst CHF 312'608.93 oder 11.4% unter dem Budgetbetrag. Diese Sachgruppe ist relativ umfangreich, weshalb auch mehrere Sachverhalte für die Abweichung verantwortlich sind.

Die Materialaufwände, Sachgruppe 310, (Schulmaterial, Büromaterial sowie Drucksachen/Publicationen) sind CHF 104'375.31 tiefer ausgefallen als budgetiert. Einerseits wurden die Konti im Bereich Drucksachen/Publicationen (CHF 21'352.75) nicht ausgeschöpft, andererseits sind auch die Kosten für Lehrmittel unter dem Budgetbetrag geblieben. Bei den nicht aktivierbaren Anlagen (Anschaffungen – Sachgruppe 311) verbleibt ein Restkredit von CHF 26'186.31. Diverse budgetierte Anschaffungen konnten günstiger als vorgesehen beschafft werden. Im Bereich Ver-/Entsorgung (Sachgruppe 312) lagen die Heizkosten der Schulanlage CHF 4'223.35 unter dem Budgetbetrag. Die Dienstleistungen und Honorare (Sachgruppe 313) sind im Vergleich zum Budget CHF 36'713.56 tiefer. Innerhalb dieser Sachgruppe wurden in vielen Konti die Budgetbeträge nicht ausgeschöpft. Auch die tieferen Versicherungsprämien (Verzicht der GVB auf die Prämie der Einsatzkostenversicherung von CHF 9'000.00 trotz Sturmschäden) trugen zu den Minderkosten bei. Der bauliche Unterhalt fällt im Gegensatz zu den Vorjahren höher (CHF 20'332.95 oder 5.1%) als budgetiert aus. Grund für die Budgetüberschreitung sind im Wesentlichen Reparaturen an den Schulliegenschaften sowie am Gebäude an der Hauptstrasse 59 (Jugendträff / Tattoo-Studio). Im Gegenzug sind für den Unterhalt von Maschinen/Mobilen (Sachgruppe 315) CHF 62'044.19 weniger angefallen als budgetiert. Grösstenteils ist dies auf den Unterhalt immaterielle Anlagen der Schulverwaltung (Budget: CHF 68'200.00 / Rechnung: CHF 24'970.18) zurückzuführen. Auch die Spesenentschädigungen (Sachgruppe 317) schlossen unter dem Budgetbetrag. Es verbleiben Restkredite von CHF 75'127.02. Die Ursache ist grösstenteils bei der Kontengruppe «Exkursionen, Schulreisen, Lager» zu finden. Aufgrund nicht durchgeführter Lager (coronabedingt) konnte in diesem Bereich ein Betrag von rund CHF 55'800.00 eingespart werden.



Auslastungsquote Baulicher Unterhalt 2015-2022:

Jahr	Budget	Rechnung	Auslastung
2015	CHF 365'000.00	CHF 403'078.00	110.43%
2016	CHF 351'900.00	CHF 352'009.62	100.03%
2017	CHF 485'783.40	CHF 391'658.47	80.62%
2018	CHF 455'828.40	CHF 322'217.52	70.69%
2019	CHF 439'510.00	CHF 282'027.71	64.17%
2020	CHF 480'150.00	CHF 366'253.55	76.28%
2021	CHF 547'150.00	CHF 523'726.55	95.72%
2022	CHF 400'496.00	CHF 420'828.95	105.08%
Durchschnitt der Jahre 2015-2022			87.88%

Abschreibungsaufwand (Sachgruppe 33):

Der Abschreibungsaufwand ist CHF 46'128.20 oder 5.2% tiefer ausgefallen als budgetiert. Für die Abschreibung des neuen Werkhofffahrzeuges waren bereits seit dem Jahr 2021 CHF 25'000.00 im Budget eingestellt. Da sich die Lieferung weiter verzögert hatte (voraussichtliche Anschaffung/Inbetriebnahme im Jahr 2023), wird das Fahrzeug erst ab dem Jahr 2023 abgeschrieben. Auch die Einführung der neuen Parkordnung (Blaue Zone) wird voraussichtlich erst Mitte 2023 umgesetzt. Hierfür war im Budget ein Betrag von CHF 13'890.50 vorgesehen. Schliesslich wurde auch die Ortsplanungsrevision (budgetierte Abschreibung CHF 18'284.15) noch nicht vollständig abgeschlossen. Die Widmung des Abwartshauses (Nutzung für die «Frühe Förderung») hat jährliche Abschreibungen zur Folge. Diese waren nicht budgetiert und betragen CHF 11'149.60 pro Jahr.

– Bestehendes Verwaltungsvermögen per 31. Dezember 2013

Das bestehende Verwaltungsvermögen (Art. T2-4 Gemeindeverordnung) wurde am 1.1.2014 zu Buchwerten (CHF 6'264'000.00) in HRM2 übernommen und ist unter dem Konto 14099.01 aufgeführt. Gemäss Gemeindeversammlungsbeschluss vom 2. Dezember 2013 wird das bestehende Verwaltungsvermögen innert 12 Jahren bzw. mit 8.33% abgeschrieben. Durch den hohen Kantonsbeitrag konnte der Restbestand des Veloabstellplatzes beim Bahnhof von CHF 148'500.00 ausserplanmässig auf CHF 0.00 abgeschrieben werden. Somit fallen ab dem Jahr 2017 die Abschreibungen für den Veloabstellplatz beim Bahnhof von CHF 16'500.00 weg. Die jährlichen Abschreibungen auf dem bestehenden Verwaltungsvermögen belaufen sich somit seit dem Jahr 2017 auf CHF 505'500.00.

– Neues Verwaltungsvermögen ab 1. Januar 2014 (Einführung HRM2)

Seit der Einführung von HRM2 erfolgen die Abschreibungen linear nach Anlagekategorien und Nutzungsdauer (Anhang 2 GV). Eine Anlage wird im Jahr ihrer Inbetriebnahme erstmals abgeschrieben. Eine Übersicht über die getätigten Abschreibungen und die Anlagewerte finden Sie unter Ziff. 11.9.2.

– Zusätzliche Abschreibungen nach Art. 84/85 GV

Zusätzliche Abschreibungen werden vorgenommen, wenn im Rechnungsjahr

- a) in der Erfolgsrechnung ein Ertragsüberschuss ausgewiesen wird und
- b) die ordentlichen Abschreibungen kleiner als die Nettoinvestitionen sind.

Zusätzliche Abschreibungen werden dem Konto 29400.01 gutgeschrieben und bilden die sogenannte „Finanzpolitische Reserve“. Diese ist Teil des Eigenkapitals. Sie kann nur dann wieder aufgelöst werden, wenn im Rechnungsjahr im Allgemeinen Haushalt ein Aufwandüberschuss resultiert und gleichzeitig die Kennzahl „Bilanzüberschussquotient“ (*Erläuterungen: Punkt 7.2*) unter 30% fällt.

Da die obenerwähnten Bedingungen für die Bildung von zusätzlichen Abschreibungen nicht erfüllt sind, mussten im Jahr 2022 keine zusätzlichen Abschreibungen vorgenommen werden. Da ein Ertragsüberschuss erwirtschaftet wurde und der Bilanzüberschussquotient nicht unter 30% liegt, können auch keine finanzpolitischen Reserven aufgelöst werden.

– Übersicht Abschreibungen

Sachgruppe	Bezeichnung	Rechnung 2022	Budget 2022	Rechnung 2021
330	Planmässige Abschreibungen; Sachanlagen Verwaltungsvermögen	842'130.40	869'974.45	822'315.35
332	Abschreibungen Immaterielle Anlagen	1'500.00	19'784.15	10'273.10
3894	Zusätzliche Abschreibungen	0.00	0.00	0.00
366	Abschreibungen Investitionsbeiträge	13'471.30	7'128.35	7'128.35

Finanzaufwand (Sachgruppe 34):

Der Finanzaufwand ist CHF 20'339.41 oder 28.7% höher ausgefallen als budgetiert. Dies ist im Wesentlichen auf die Unterhaltsarbeiten beim Gebäude der Hauptstrasse 59 (Jugendträff / Tattoo-Studio) zurückzuführen. Im Rahmen der Neuvermietung des Ladenlokals waren diverse Renovationsarbeiten fällig. Für die Erneuerung der Eingangstür hat der Gemeinderat am 12. Januar 2022 einen Nachkredit von CHF 12'000.00 gesprochen. Am 16. März 2022 hat der Gemeinderat zudem den Nachkrediten für das Ersetzen des Boilers und der Klimaanlage sowie der Reparatur der Beleuchtung zugestimmt. Auch musste aufgrund der stark steigenden Zinsen ein ausgelaufenes Darlehen zu einem höheren Zinssatz verlängert werden. Im Zusammenhang mit dem Landverkauf musste eine Teilparzelle um CHF 5'460.00 abgewertet werden. Diese Abwertung konnte allerdings mit einer Entnahme aus der Schwankungsreserve kompensiert werden.

Einlagen in Fonds und Spezialfinanzierungen (Sachgruppe 35):

Die Einlagen in Fonds und Spezialfinanzierungen lagen CHF 21'384.00 über dem Budgetbetrag. Diese Abweichung resultierte aus der veränderten Einlage in den Werterhalt SF Abwasser. Der Verband "ARO Orpund" hat das Reglement über die Kostenverteilung per 1. Januar 2022 revidiert. Durch die höheren Anteile an den regionalen Anlagen steigt auch die Einlage in den Werterhalt der Spezialfinanzierung.

Transferaufwand (Sachgruppe 36):

Der Transferaufwand umfasst die Zahlungsströme zwischen der Gemeinde Studen und anderen Gemeinwesen (Bund, Kanton, Gemeinden) sowie den Geldverkehr zwischen den gebührenfinanzierten Spezialfinanzierungen und dem Steuerhaushalt. Gegenüber dem Budget ist der Transferaufwand CHF 172'083.70 oder 1.7% tiefer ausgefallen. Nachfolgend finden Sie die Erläuterungen zum Transferaufwand:

Lehrerbesoldung:

Die Löhne der Lehrpersonen werden zu 50% durch den Kanton und zu 50% durch die Gemeinde getragen. Der Kanton entschädigt die Gemeinden zusätzlich mit Schülerbeiträgen (20% - kantonaler Durchschnitt). Die Schülerbeiträge werden allerdings in der Sachgruppe 46 - Transferertrag verbucht. In der Erfolgsrechnung werden die Lehrerbesoldungskosten nach Zyklus (Kindergarten, Primarstufe, Oberstufe) sowie Regelunterricht/besondere Massnahmen unterteilt. In diesen Kosten sind ebenfalls die Anteile von Aegerten, Schwadernau sowie Brügg (nur besondere Massnahmen) enthalten. Die Rückerstattungen der beiden Anschlussgemeinden erfolgen ebenfalls im Ertrag (Sachgruppe 46 – Transferertrag).

Die Bereiche Tagesschule sowie Schulverwaltung laufen teilweise ebenfalls über den Kanton, welcher die Kosten der Gemeinde weiterverrechnet.

Für die Lehrerbesoldung VMR (Besondere Massnahmen) wurden CHF 6'000.00 ins Budget 2022 eingestellt – siehe Konto 2120.3611.61 sowie 2130.3611.61. Bei der Verbuchung wurden die Kosten auf die jeweilige Stufe (Zyklen) aufgeteilt. Insgesamt betrug der Aufwand CHF 676'071.20, was gegenüber dem Budget Mehrkosten von knapp CHF 10'100.00 entspricht. Im Bereich der Primarstufe liegen die Kosten rund CHF 63'500.00 über dem budgetierten Betrag, während die Zyklen Kindergarten und Oberstufe günstiger ausfielen. Ab August 2022 liefen die Lohnkosten für die Tagesschulleitung nicht mehr über den Kanton, sondern direkt über den Lohnaufwand der Gemeinde (Kto. 2180.3010.01). Aus diesem Grund fällt diese Position knapp 54% tiefer aus als budgetiert:

Lehrerbesoldung	Budget 2022	Rechnung 2022	Differenz	In %
Kindergarten	CHF 555'700.00	CHF 534'292.00	CHF -21'408.00	- 3.9%
Primarstufe	CHF 2'068'100.00	CHF 2'131'619.80	CHF 63'519.80	3.1%
Oberstufe	CHF 1'187'000.00	CHF 1'175'477.60	CHF -11'522.40	-1.0%
VMR	CHF 666'000.00	CHF 676'071.20	CHF 10'071.20	1.5%
Tagesschule	CHF 45'000.00	CHF 20'743.40	CHF -24'256.60	- 54.0%
Schulverwaltung	CHF 32'900.00	CHF 42'854.15	CHF 9'954.15	30.3%
Total	CHF 4'554'700.00	CHF 4'581'058.15	CHF 26'358.15	0.6%

Die Besoldungs- und Betriebskosten für Schüler/innen, welche das Gymnasium (Quarta) besuchen, fielen rund CHF 19'000.00 tiefer aus als budgetiert. Dies hat mit der Anzahl Schüler/innen zu tun, welche jeweils geschätzt werden muss. Für «externe Schüler/innen» entstanden der Gemeinde Kosten von CHF 15'157.80 (Primarstufe – Budget CHF 11'250.00) sowie CHF 37'572.95 (Oberstufe – Budget CHF 32'860.00). Letztlich lagen die Kosten für die Schulsozialarbeit (CHF -8'370.00) unter dem Budget.

Lastenausgleichssysteme:

Beim Budgetkredit «Lastenausgleich Sozialhilfe» verbleibt ein Restkredit von CHF 117'108.22. Bei der Budgetierung stützte man sich auf die Prognoseannahmen des Kantons, welche einen Pro-Kopf-Beitrag von CHF 577.00 vorsah (3415 Einwohner). Effektiv betrug dieser danach jedoch lediglich CHF 540.81 pro Kopf (3427 Einwohner), was die massive Kostenunterschreitung erklärt. Auch die Kosten der Lastenausgleichssysteme Ergänzungsleistungen (CHF -28'332.00 – tieferer Pro-Kopf-Beitrag), öffentlicher Verkehr (CHF -43'287.00) sowie Familienzulagen (CHF -4'087.00) blieben unter dem Budgetbetrag. Einzig die Lastenausgleichssysteme neue Aufgabenteilung (CHF 2'463.00) sowie polizeiliche Interventionskosten (CHF 32.10) fielen höher aus als im Budget vorgesehen. Die Überschreitungen sind allerdings minimal.

Weitere:

Die internen Verrechnungen mit den Spezialfinanzierungen Abwasser und Abfall entsprechen insgesamt mehr oder weniger dem Budget. Die Betriebskosten für die sozialen Dienste Brügg lagen CHF 12'447.25 unter dem Budget. Auch waren die Kosten für die «Frühe Förderung» sowie

die regionale Kinder- und Jugendarbeit tiefer als angenommen. Im Bereich der familienergänzenden Betreuung (Betreuungsgutscheine) fielen die Kosten im Gegenzug rund CHF 25'000.00 höher aus als budgetiert. Dies ist auf die hohe Nachfrage zurückzuführen. Allerdings erhöhten sich auch die Kantonsbeiträge (Transferertrag). Die restlichen Positionen entsprechen mehr oder weniger dem Budget.

Ausserordentlicher Aufwand (Sachgruppe 38):

Ausserordentlicher Aufwand gab es keinen. Es wurde auch nichts budgetiert.

Interne Verrechnungen (Sachgruppe 39):

Die internen Verrechnungen liegen rund CHF 42'000.00 über dem Budget und sind erfolgsneutral (siehe Sachgruppe 49).

Fiskalertrag (Sachgruppe 40):

Der Fiskalertrag fiel CHF 582'980.70 oder 6.7% höher aus als budgetiert. Nachfolgend werden die Abweichungen innerhalb der Sachgruppe kurz erläutert:

Bei den Einkommenssteuern von «natürlichen Personen» resultierte ein Ertrag von CHF 5'522'995.15, was gegenüber dem Budget einem Minus von CHF 202'004.85 entspricht. Im Vergleich zum Vorjahr entspricht dies einem Rückgang von CHF 28'808.00 oder 0.5%. Bei den Vermögenssteuern beläuft sich der Ertrag auf CHF 426'423.05, während CHF 435'000.00 budgetiert waren. Gegenüber dem Jahr 2021 handelt es sich hier um ein Plus von knapp CHF 46'500.00 (12.2%).

Im Bereich der Gewinnsteuern von «juristischen Personen» konnten Steuererträge von CHF 3'029'724.40 erzielt werden. Budgetiert war ein Betrag von CHF 1'350'000.00. Im Vergleich zum Vorjahr entspricht dies einer Zunahme von CHF 1'931'713.25 oder 175.9%. Dieser Mehrertrag ist auch massgebend für die deutliche (positive) Abweichung zum Budgetbetrag in der Sachgruppe «Fiskalertrag» verantwortlich. Es ist aber zu erwähnen, dass es sich hier um einen einmaligen Ausreisser handelt und im Gegenzug auch die passiven Steuerauscheidungen (Steuerteilungen) im Bereich Gewinnsteuern mit CHF 1'078'911.05 deutlich über dem Budgetbetrag von CHF 185'000.00 liegen.

Im Bereich Quellensteuer beträgt das Plus gegenüber dem Budget CHF 49'617.90. Auch im Vergleich zum Vorjahr konnte eine starke Zunahme verzeichnet werden. Aufgrund von Corona hat sich die Verarbeitung der Quellensteuer verzögert. Im Jahr 2022 konnten diese nachgeholt und aufgearbeitet werden. Schliesslich konnten auch bei den Sonderveranlagungen, Liegenschaftssteuern sowie Grundstückgewinnsteuern Mehrerträge gegenüber dem Budget erzielt werden.

Übersicht der wichtigen Steuern:

Steuer	Budget 2022	Rechnung 2022	Differenz	In %
Einkommenssteuern NP	CHF 5'725'000.00	CHF 5'522'995.15	CHF -202'004.85	-3.5%
Vermögenssteuern NP	CHF 435'000.00	CHF 426'423.05	CHF -8'576.95	-1.8%
Gewinnsteuern JP	CHF 1'350'000.00	CHF 3'029'724.40	CHF 1'679'724.40	124.4%
Quellensteuer	CHF 264'000.00	CHF 314'652.90	CHF 50'652.90	19.2%
Grundstückgewinnsteuern	CHF 66'000.00	CHF 68'146.70	CHF 2'146.70	3.3%
Sonderveranlagung	CHF 175'000.00	CHF 195'978.15	CHF 20'978.15	12%
Liegenschaftssteuern	CHF 650'000.00	CHF 653'890.85	CHF 3'890.85	0.6%

Übersicht der Steuerteilungen:

Steuer	Budget 2022	Rechnung 2022	Differenz	In %
Passive Teilung Einkommen	- CHF 131'500.00	- CHF 149'829.25	- CHF 18'329.25	-13.9%
Passive Teilung Vermögen	- CHF 26'600.00	- CHF 23'410.85	CHF 3'189.15	12.0%
Aktive Teilung Einkommen	CHF 125'000.00	CHF 102'590.60	- CHF 22'409.40	-17.9%
Aktive Teilung Vermögen	CHF 28'200.00	CHF 25'087.30	- CHF 3'112.70	-11.0%
Passive Teilungen Gewinn	- CHF 185'000.00	- CHF 1'078'911.05	- CHF 893'911.05	-483.2%
Passive Teilungen Kapital	- CHF 1'600.00	- CHF 640.85	CHF 959.15	59.9%
Aktive Teilungen Gewinn	CHF 96'500.00	CHF 152'743.00	CHF 56'243.00	58.3%
Aktive Teilungen Kapital	CHF 4'000.00	CHF 1'006.85	- CHF 2'993.15	-74.8%

Regalien und Konzessionen (Sachgruppe 41):

Die Regalien und Konzessionen liegen aufgrund der höheren Konzessionsgebühr (BKW) über dem Budgetbetrag. Die Abweichung beträgt CHF 1'620.90 resp. 1.3%.

Entgelte (Sachgruppe 42):

Die Entgelte fielen CHF 2'354.88 bzw. 0.15% höher aus als budgetiert. Innerhalb der Sachgruppe gab es dennoch einige Abweichungen: Im Bereich Bau konnten aufgrund der höheren Bautätigkeit rund CHF 8'700.00 mehr Gebührenerträge erzielt werden. Im Gegenzug sind die Gebührenerträge im Bereich Einwohner-/Fremdenkontrolle etwas tiefer als budgetiert. Die Erträge aus dem Verkauf von Tageskarten brachten CHF 27'250.00 ein, was CHF 1'250.00 über dem budgetierten Betrag liegt. Gegenüber dem Vorjahr ist jedoch ein Rückgang zu erkennen. Die

Elternbeiträge Tagesschule (Betreuung und Verpflegung) sind aufgrund des Rückgangs der Betreuungsstunden CHF 21'743.72 tiefer als budgetiert. In den beiden Spezialfinanzierungen Abfall (CHF 6'872.05) sowie Abwasser (CHF 4'886.60) sind im Vergleich zum Budget Mehrerträge zu verzeichnen. Zudem sind auch die verschiedenen Rückerstattungen CHF 18'223.68 höher ausgefallen, als im Budget vorgesehen.

Verschiedene Erträge (Sachgruppe 43):

Verschiedene Erträge gab es keine. Es wurde auch nichts budgetiert.

Finanzertrag (Sachgruppe 44):

Der Finanzertrag fiel CHF 233'202.37 oder 44.7% höher aus als budgetiert. Wesentlich für den Mehrertrag gegenüber dem Budget ist die Aufwertung einer Landparzelle (Marktwertanpassung). Im Zusammenhang mit der Abgabe einer Parzelle im Baurecht konnte ein Aufwertungsertrag (Buchgewinn) von CHF 257'220.00 erzielt werden. Dennoch konnte im Rechnungsjahr 2022 weniger Bauland im Baurecht abgegeben werden als angenommen. Die Baurechtszinsen brachten daher CHF 20'124.20 weniger ein als budgetiert. Die Liegenschaftserträge (Finanz- und Verwaltungsvermögen) liegen über dem Budgetbetrag. Im Gegenzug fielen die Verzugszinsen NESKO (Steuern) knapp CHF 14'000.00 tiefer aus als im Budget vorgesehen.

Entnahmen aus Fonds und Spezialfinanzierungen (Sachgruppe 45):

Die Entnahmen aus Fonds und Spezialfinanzierungen sind CHF 13'169.11 bzw. 21.5% tiefer ausgefallen als budgetiert. Im Bereich Abwasser können Aufwendungen für den «werterhaltenden Unterhalt» der Spezialfinanzierung Abwasser Werterhalt entnommen werden. Im Jahr 2022 waren aufgrund der verschobenen Sanierung der Ortsdurchfahrt Studen grössere Unterhaltskosten budgetiert. Folglich wurde im Budget auch deren Entnahme eingestellt. Da die Unterhaltsarbeiten noch nicht ausgeführt wurden und daher keine Kosten entstanden sind, konnte auch weniger dem Werterhalt entnommen werden.

Transferertrag (Sachgruppe 46):

Der Transferertrag ist CHF 100'621.95 oder 2.1% tiefer ausgefallen als im Budget vorgesehen. Für die Schülerbeiträge wurde ein Betrag von CHF 1'094'500.00 ins Budget 2022 aufgenommen. Diese betragen 20% (kantonales Mittel) der gesamten Lehrerbesoldungskosten (siehe Erklärungen in Sachgruppe 36 – Transferaufwand). Effektiv erhielt die Gemeinde Studen im Jahr 2022 Schülerbeiträge von CHF 1'048'104.85. Die Abweichung beträgt CHF 46'395.15 resp. 4.2% und ist grösstenteils auf den Zyklus 3 (Oberstufe) zurückzuführen.

Die Betriebsbeiträge des Kantons für die Subventionierung der Tagesschule fielen CHF 62'317.00 tiefer aus als budgetiert. Dies hat im Wesentlichen mit dem Rückgang der Betreuungsstunden zu tun. Im Gegenzug liegen die Subventionen für Betreuungsgutscheine (familienergänzende Betreuung) CHF 28'717.89 über dem Budget. Die Nachfrage für Kita-Plätze ist weiterhin steigend. Allerdings sind in diesem Zusammenhang auch die Kosten (siehe Transferaufwand) für die Gemeinde gestiegen. Aufgrund der höheren Anzahl Fälle aus Aegerten ist auch die Entschädigung für die Bewirtschaftung der Betreuungsgutscheine höher als budgetiert.

Bei den Schulabrechnungen mit Aegerten, Schwadernau sowie Brügg kam es ebenfalls zu Abweichungen. Seit August 2022 laufen die Schüler/innen mit besonderen Massnahmen aus Brügg über deren Regelunterricht. Lediglich die Psychomotorik-Lektionen werden noch über Studen

abgerechnet. Die Rückerstattung aus Brügg ist demnach knapp CHF 65'000.00 tiefer als budgetiert. Schwadernau bezahlte aufgrund der tieferen Anzahl Schüler/innen rund CHF 84'000.00 weniger Betriebs- und Lehrerbesoldungskosten (Verrechnung nach BSIG-Weisungen). Die Rückerstattung aus Aegerten ist in den Bereichen Kindergarten, Oberstufe sowie Tagesschule höher ausgefallen. Demgegenüber lagen die Betriebsbeiträge an die Schulverwaltung und Schulveranstaltungen (weniger Lager im 2022) unter dem Budget.

Die tieferen Steuereinnahmen im Vorjahr führten zu einer Abnahme des Harmonisierten Ertragsindex. Diese Kennzahl bildet die Basis für den finanziellen Ausgleich zwischen den Gemeinden, dem sogenannten „Disparitätenabbau“. Folglich erhielt Studen im Jahr 2022 CHF 403'035.00 aus diesem «Umverteilungssystem». Budgetiert war ein Betrag von CHF 385'000.00. Auch der Anteil an der direkten Bundessteuer war CHF 15'382.10 höher als budgetiert.

Ausserordentlicher Ertrag (Sachgruppe 48):

Im ausserordentlichen Ertrag sind die Entnahmen von insgesamt CHF 412'598.92 aus der Neubewertungsreserve enthalten. Einerseits konnte aufgrund eines Landverkaufs ein Teilbetrag aus der Neubewertungsreserve entnommen werden, andererseits führte auch die Überführung des Abwartshauses ins Verwaltungsvermögen zu einer Auflösung. Schliesslich konnten auch CHF 12'280.00 der Schwankungsreserve entnommen werden (Ausgleich Abwertungen).

Interne Verrechnungen (Sachgruppe 49):

Der Ertrag aus internen Verrechnungen entspricht dem gleichnamigen Aufwand (Sachgruppe 39).

1.6 Investitionsrechnung

Die Nettoinvestitionen sind tiefer ausgefallen als budgetiert. Die Differenz ist nur marginal und beträgt CHF 5'426.30 oder 0.4%. Erläuterungen zu der Investitionsrechnung:

- Im Jahr 2022 sind für das Projekt **Sofortmassnahmen Verkehrssicherheit Schulhaus** noch Kosten von CHF 9'400.85 entstanden. Budgetiert war nichts mehr.
- Für den **Ersatz des Mobiliars im Schulhaus Hauptstrasse 53 in Studen** war ein Betrag von CHF 85'000.00 im Budget 2022 der Investitionsrechnung vorgesehen. Die Kosten beliefen sich auf CHF 81'707.20, was einer Unterschreitung von CHF 3'292.80 entspricht.
- Im Investitionsbudget 2022 war für die **Machbarkeitsstudie Schulareal** ein Betrag von CHF 80'000.00 enthalten. Die Planungen laufen und im Jahr 2022 sind Kosten von CHF 52'049.35 entstanden.
- Die **Umnutzung des ehemaligen Abwartshauses für die «Frühe Förderung»** hatte eine Widmung (Überführung vom Finanz- ins Verwaltungsvermögen) zur Folge. Zum Zeitpunkt der Widmung belief sich der Verkehrswert auf CHF 278'740.00.
- Für die **Erstellung einer neuen Parkordnung** sind im Jahr 2022 Kosten von CHF 12'823.00 entstanden. Budgetiert war ein Betrag von CHF 170'000.00. Das Projekt wird im Jahr 2023 abgeschlossen werden.
- Die Arbeiten im Zusammenhang mit der **Ortsplanungsrevision** konnten weitgehend abgeschlossen werden. Im Jahr 2022 sind Kosten von CHF 8'280.65 aufgelaufen.
- Im Jahr 2022 wurden diverse laufende Projekte der ARO-Orpund abgerechnet, was zu auch Rückzahlungen führte. Gleichzeitig leistete die Gemeinde eine grössere Akontozahlung für das neue Pumpwerk von CHF 907'232.35. Insgesamt betragen die **Investitionsbeiträge an die ARO Orpund** im Jahr 2022 CHF 933'826.65.

1.7 Wesentliche Ereignisse

Entnahmen aus der Neubewertungsreserve:

Im Jahr 2022 verkauft die Gemeinde Studen eine Landparzelle im Industriegebiet. Die Käuferschaft besass hierfür ein Kaufrecht. Der Verkauf dieser Parzelle führte zu einer anteilmässigen Auflösung der Neubewertungsreserve von CHF 200'824.92. Weiter haben die Stimmberechtigten an der Gemeindeversammlung vom 5. Dezember 2022 der Überführung des ehemaligen Abwartshauses vom Finanz- ins Verwaltungsvermögen zugestimmt (Widmung). Dies hatte ebenfalls eine Auflösung des entsprechenden Anteils der Neubewertungsreserve zur Folge. Der Betrag belief sich auf CHF 211'774.00.

Marktwertanpassung:

Die Abgabe einer Landparzelle im Baurecht hatte eine Neubewertung zur Folge. Der Verkehrswert belief sich bisher auf CHF 210.00 pro Quadratmeter. Der Aufwertungsgewinn (CHF 30.00 pro Quadratmeter) beträgt CHF 257'220.00. Wie die oben erwähnten Entnahmen aus der Neubewertungsreserve stellt auch dies einen erfolgswirksamen buchhalterischen Vorgang dar, welcher jedoch keinen Einfluss auf die Liquidität der Gemeinde hat.

Steuererträge

Die Gewinnsteuern von «juristischen Personen» haben deutlich mehr Erträge eingebracht. Der Ertrag belief sich auf CHF 3'029'724.40, während im Budget 2022 ein Betrag von CHF 1'350'000.00 vorgesehen war. Die Prognose der Gewinnsteuererträge hatte eine sinkende Tendenz. Nach Abklärungen mit der Steuerverwaltung handelt es sich hier um einen einmaligen Ausreisser. In diesem Zusammenhang haben auch die Steuerbeiträge zu Lasten der Gemeinde Studen stark zugenommen. Diese betragen im Jahr 2022 CHF 1'078'911.05 (Budget = CHF 185'000.00).

Lastenausgleichssysteme:

Während der Budgetphase bedient der Kanton die Gemeinden jeweils mit Prognoseannahmen für die verschiedenen Lastenausgleichssysteme. Anhand dieser Prognosen wurden die Kosten für das Jahr 2022 ins Budget aufgenommen. Im Bereich der Sozialhilfe ging man bei 3415 Einwohnern von einem Pro-Kopf-Beitrag von CHF 577.00 aus. Letztlich betrug dieser lediglich CHF 540.81, allerdings bei 3427 Einwohnern. Dies führte zu Einsparungen von CHF 117'108.22. Auch die Kosten der Lastenausgleichssysteme Ergänzungsleistungen (CHF -28'332.00), ÖV (CHF -43'287.00) sowie Familienzulagen (CHF -4'087.00) blieben aufgrund tieferer Pro-Kopf-Beiträge unter dem Budgetbetrag.

Kosteneinsparungen:

Auch im Jahr 2022 konnten im Bereich Sach- und Betriebsaufwand gegenüber dem Budget viele Kosten eingespart werden. Die Materialaufwände blieben beispielsweise rund CHF 100'000.00 unter dem Budgetkredit. Auch in den anderen Bereichen dieser Sachgruppe wurden viele Budgetkredite nicht vollständig ausgeschöpft. Die detaillierten Erläuterungen sind auf Seite 11 zu finden.

1.8 Nachkredite

Auf der Nachkredittabelle (siehe Ziff. 11.8.2 – Seite 72) sind Kreditüberschreitungen, welche grösser sind als CHF 5'000.00 aufgeführt und kommentiert. Selbstverständlich hat der Gemeinderat Studen an seiner Sitzung vom 5. April 2023 sämtliche Kontoüberschreitungen, also auch jene unter CHF 5'000.00, genehmigt. Der Anteil gebundene Nachkredite beinhaltet die Erfolgsverbuchung von CHF 1'102'309.39, welche kein Nachkredit im eigentlichen Sinne darstellt.

Nachkredite gem. Liste Total*:	CHF	1'725'188.34
gebunden:	CHF	1'270'540.62
in der Kompetenz des Gemeinderats:	CHF	454'647.72
in der Kompetenz der Gemeindeversammlung:	CHF	0.00

2 ECKDATEN

2.1 Übersicht

	Rechnung 2022	Budget 2022	Rechnung 2021
<i>Jahresergebnis ER Gesamthaushalt</i>	1'057'722.68	-594'610.45	-206'494.35
<i>Jahresergebnis ER Allg. Haushalt</i>	1'102'309.39	-516'628.30	-255'587.41
<i>Jahresergebnis gesetzliche Spezialfinanzierungen</i>	-44'586.71	-77'982.15	49'093.06
<i>Steuerertrag natürliche Personen</i>	6'208'606.75	6'433'700.00	6'197'450.05
<i>Steuerertrag juristische Personen</i>	2'035'371.40	1'269'600.00	950'623.05
<i>Liegenschaftssteuer</i>	653'890.85	650'000.00	630'105.10
<i>Nettoinvestitionen</i>	1'376'827.70	1'382'254.00	768'784.65
<i>Bestand Finanzvermögen</i>	19'512'011.40		19'045'157.80
<i>Bestand Verwaltungsvermögen Gesamthaushalt</i>	10'450'268.49		9'930'542.49
<i>Bestand Verwaltungsvermögen allg. HH</i>	8'166'561.54		8'562'343.59
<i>Bestand Verwaltungsvermögen Spezialfinanzierungen</i>	2'283'706.95		1'368'198.90
<i>Fremdkapital</i>	10'198'196.26		10'082'639.53
<i>Eigenkapital</i>	19'764'083.63		18'893'060.76
<i>Reserven</i>	619'147.90		619'147.90
<i>Bilanzüberschuss-/fehlbetrag</i>	7'339'839.86		6'237'530.47

2.2 Selbstfinanzierung / Finanzierungsergebnis

		Rechnung 2022	Budget 2022	Rechnung 2021
Ergebnis Gesamthaushalt	90	1'057'722.68	-594'610.45	-206'494.35
Abschreibung Verwaltungsvermögen	33 +	843'630.40	889'758.60	832'588.45
Einlagen in Fonds und Spezialfinanzierungen	35 +	289'160.00	267'776.00	268'247.10
Entnahmen aus Fonds und Spezialfinanzierungen	45 -	-47'980.89	-61'150.00	-74'215.70
Wertberichtigung Beteiligungen Verwaltungsvermögen	365 +	-	-	-
Abschreibungen Investitionsbeiträge	366 +	13'471.30	7'128.45	7'128.35
Einlagen in das Eigenkapital	389 +	-	-	-
Entnahmen aus dem Eigenkapital	489 -	-424'878.92	-	-222'182.07
Selbstfinanzierung		1'731'124.57	508'902.60	605'071.78

Nettoinvestitionen

Investitionsausgaben	6900	1'376'827.70	1'382'254.00	778'194.10
Investitionseinnahmen	5900	0.00	0.00	-9'409.45
Nettoinvestitionen		1'376'827.70	1'382'254.00	768'784.65

Finanzierungsergebnis

		354'296.87	-873'351.40	-163'712.87
--	--	-------------------	--------------------	--------------------

2.3 Gestufte Erfolgsausweise

2.3.1 Gesamthaushalt

	Rechnung 2022	Budget 2022	Rechnung 2021
Betrieblicher Aufwand			
30 Personalaufwand	2'071'258.00	2'103'247.00	2'031'247.90
31 Sach- und übriger Betriebsaufwand	2'429'000.07	2'741'609.00	2'468'618.54
33 Abschreibungen Verwaltungsvermögen	843'630.40	889'758.60	832'588.45
35 Einlagen in Fonds und Spezialfinanzierungen	289'160.00	267'776.00	268'247.10
36 Transferaufwand	10'179'974.75	10'352'058.45	9'507'220.45
37 Durchlaufende Beiträge	-	-	-
Total Betrieblicher Aufwand	15'813'023.22	16'354'449.05	15'107'922.44
Betrieblicher Ertrag			
40 Fiskalertrag	9'246'310.70	8'663'330.00	8'115'520.95
41 Regalien und Konzessionen	126'720.90	125'100.00	138'215.00
42 Entgelte	1'574'854.88	1'572'500.00	1'611'088.97
43 Verschieden Erträge	-	-	-
45 Entnahmen aus Fonds und Spezialfinanzierungen	47'980.89	61'150.00	74'215.70
46 Transferertrag	4'786'018.05	4'886'640.00	4'335'364.23
47 Durchlaufende Beiträge	-	-	-
Total Betrieblicher Ertrag	15'781'885.42	15'308'720.00	14'274'404.85
ERGEBNIS AUS BETRIEBLICHER TÄTIGKEIT	-31'137.80	-1'045'729.05	-833'517.59
34 Finanzaufwand	91'214.41	70'875.00	99'266.62
44 Finanzertrag	755'195.97	521'993.60	504'107.79
ERGEBNIS AUS FINANZIERUNG	663'981.56	451'118.60	404'841.17
OPERATIVES ERGEBNIS	632'843.76	-594'610.45	-428'676.42
38 Ausserordentlicher Aufwand	0.00	0.00	0.00
48 Ausserordentlicher Ertrag	424'878.92	0.00	222'182.07
AUSSERORDENTLICHES ERGEBNIS	424'878.92	-	222'182.07
GESAMTERGEBNIS ERFOLGSRECHNUNG	1'057'722.68	-594'610.45	-206'494.35

2.3.2 Allgemeiner Haushalt

	Rechnung 2022	Budget 2022	Rechnung 2021
Betrieblicher Aufwand			
30 Personalaufwand	2'071'258.00	2'103'247.00	2'031'247.90
31 Sach- und übriger Betriebsaufwand	2'093'926.86	2'344'299.00	2'136'111.90
33 Abschreibungen Verwaltungsvermögen	838'783.10	883'240.90	827'741.15
35 Einlagen in Fonds und Spezialfinanzierungen	3'000.00	3'600.00	3'000.00
36 Transferaufwand	9'685'903.05	9'865'930.00	9'066'764.75
37 Durchlaufende Beiträge	-	-	-
Total Betrieblicher Aufwand	14'692'871.01	15'200'316.90	14'064'865.70
Betrieblicher Ertrag			
40 Fiskalertrag	9'246'310.70	8'663'330.00	8'115'520.95
41 Regalien und Konzessionen	126'620.90	125'000.00	138'115.00
42 Entgelte	562'432.92	573'300.00	574'092.17
43 Verschieden Erträge	-	-	-
45 Entnahmen aus Fonds und Spezialfinanzierungen	-	-	34'546.00
46 Transferertrag	4'786'018.05	4'886'640.00	4'335'364.23
47 Durchlaufende Beiträge	-	-	-
Total Betrieblicher Ertrag	14'721'382.57	14'248'270.00	13'197'638.35
ERGEBNIS AUS BETRIEBLICHER TÄTIGKEIT	28'511.56	-952'046.90	-867'227.35
34 Finanzaufwand	91'214.41	70'875.00	99'266.62
44 Finanzertrag	740'133.32	506'293.60	488'724.49
ERGEBNIS AUS FINANZIERUNG	648'918.91	435'418.60	389'457.87
OPERATIVES ERGEBNIS	677'430.47	-516'628.30	-477'769.48
38 Ausserordentlicher Aufwand	-	-	-
48 Ausserordentlicher Ertrag	424'878.92	-	222'182.07
AUSSERORDENTLICHES ERGEBNIS	424'878.92	-	222'182.07
GESAMTERGEBNIS ERFOLGSRECHNUNG	1'102'309.39	-516'628.30	-255'587.41

2.3.3 Abwasserentsorgung

	Rechnung 2022	Budget 2022	Rechnung 2021
Betrieblicher Aufwand			
30 Personalaufwand	-	-	-
31 Sach- und übriger Betriebsaufwand	49'649.67	89'855.00	43'224.45
33 Abschreibungen Verwaltungsvermögen	4'847.30	6'517.70	4'847.30
35 Einlagen in Fonds und Spezialfinanzierungen	286'160.00	264'176.00	265'247.10
36 Transferaufwand	395'577.20	387'828.45	347'543.40
37 Durchlaufende Beiträge	-	-	-
Total Betrieblicher Aufwand	736'234.17	748'377.15	660'862.25
Betrieblicher Ertrag			
40 Fiskalertrag	-	-	-
41 Regalien und Konzessionen	-	-	-
42 Entgelte	634'886.60	630'000.00	655'454.25
43 Verschieden Erträge	-	-	-
45 Entnahmen aus Fonds und Spezialfinanzierungen	47'980.89	61'150.00	39'669.70
46 Transferertrag	-	-	-
47 Durchlaufende Beiträge	-	-	-
Total Betrieblicher Ertrag	682'867.49	691'150.00	695'123.95
ERGEBNIS AUS BETRIEBLICHER TÄTIGKEIT	-53'366.68	-57'227.15	34'261.70
34 Finanzaufwand	-	-	-
44 Finanzertrag	10'329.70	11'000.00	10'658.70
ERGEBNIS AUS FINANZIERUNG	10'329.70	11'000.00	10'658.70
OPERATIVES ERGEBNIS	-43'036.98	-46'227.15	44'920.40
38 Ausserordentlicher Aufwand	-	-	-
48 Ausserordentlicher Ertrag	-	-	-
AUSSERORDENTLICHES ERGEBNIS	-	-	-
GESAMTERGEBNIS ERFOLGSRECHNUNG	-43'036.98	-46'227.15	44'920.40

2.3.4 Abfall

	Rechnung 2022	Budget 2022	Rechnung 2021
Betrieblicher Aufwand			
30 Personalaufwand	-	-	-
31 Sach- und übriger Betriebsaufwand	285'423.54	307'455.00	289'282.19
33 Abschreibungen Verwaltungsvermögen	-	-	-
35 Einlagen in Fonds und Spezialfinanzierungen	-	-	-
36 Transferaufwand	98'494.50	98'300.00	92'912.30
37 Durchlaufende Beiträge	-	-	-
Total Betrieblicher Aufwand	383'918.04	405'755.00	382'194.49
Betrieblicher Ertrag			
40 Fiskalertrag	-	-	-
41 Regalien und Konzessionen	100.00	100.00	100.00
42 Entgelte	377'535.36	369'200.00	381'542.55
43 Verschieden Erträge	-	-	-
45 Entnahmen aus Fonds und Spezialfinanzierungen	-	-	-
46 Transferertrag	-	-	-
47 Durchlaufende Beiträge	-	-	-
Total Betrieblicher Ertrag	377'635.36	369'300.00	381'642.55
ERGEBNIS AUS BETRIEBLICHER TÄTIGKEIT	-6'282.68	-36'455.00	-551.94
34 Finanzaufwand	-	-	-
44 Finanzertrag	4'732.95	4'700.00	4'724.60
ERGEBNIS AUS FINANZIERUNG	4'732.95	4'700.00	4'724.60
OPERATIVES ERGEBNIS	-1'549.73	-31'755.00	4'172.66
38 Ausserordentlicher Aufwand	-	-	-
48 Ausserordentlicher Ertrag	-	-	-
AUSSERORDENTLICHES ERGEBNIS	-	-	-
GESAMTERGEBNIS ERFOLGSRECHNUNG	-1'549.73	-31'755.00	4'172.66

3 BILANZ

	Rechnung 2022	Rechnung 2021	Veränderung
AKTIVEN			
100 Flüssige Mittel und kurzfristige Geldanlagen	2'178'774.40	2'430'835.65	-252'061.25
101 Forderungen	6'711'280.40	5'612'834.55	1'098'445.85
102 Kurzfristige Finanzanlagen	-	-	-
104 Aktive Rechnungsabgrenzungen	73'186.30	66'596.25	6'590.05
106 Vorräte und angefangene Arbeiten	6'650.55	3'379.60	3'270.95
107 Finanzanlagen	200.00	200.00	-
108 Sachanlagen Finanzvermögen	10'541'919.75	10'931'311.75	-389'392.00
109 Forderungen gegenüber Spezialfinanzierungen und Fonds im FK	-	-	-
TOTAL FINANZVERMÖGEN	19'512'011.40	19'045'157.80	466'853.60
140 Sachanlagen Verwaltungsvermögen	7'644'353.49	8'116'635.84	-472'282.35
142 Immaterielle Anlagen	305'481.90	233'828.90	71'653.00
144 Darlehen	200'000.00	200'000.00	-
145 Beteiligungen, Grundkapitalien	279'001.00	279'001.00	-
146 Investitionsbeiträge	2'021'432.10	1'101'076.75	920'355.35
148 Kumulierte zusätzliche Abschreibungen	-	-	-
TOTAL VERWALTUNGSVERMÖGEN	10'450'268.49	9'930'542.49	519'726.00
AKTIVEN	29'962'279.89	28'975'700.29	986'579.60
PASSIVEN			
Kurzfristiges Fremdkapital			
200 Laufende Verbindlichkeiten	594'927.49	548'305.68	46'621.81
201 Kurzfristige Finanzverbindlichkeiten	3'000'000.00	5'000'000.00	-2'000'000.00
204 Passive Rechnungsabgrenzungen	28'439.62	32'413.40	-3'973.78
205 Kurzfristige Rückstellungen	509'829.15	445'420.45	64'408.70
Total kurzfristiges Fremdkapital	4'133'196.26	6'026'139.53	-1'892'943.27
Langfristiges Fremdkapital			
206 Langfristige Finanzverbindlichkeiten	6'000'000.00	4'000'000.00	2'000'000.00
208 Langfristige Rückstellungen	65'000.00	56'500.00	8'500.00
209 Verbindlichkeiten gegenüber Spezialfinanzierungen und Fonds im FK	-	-	-
Total langfristiges Fremdkapital	6'065'000.00	4'056'500.00	2'008'500.00
TOTAL FREMDKAPITAL	10'198'196.26	10'082'639.53	115'556.73
290 Verpflichtungen/Vorschüsse gegenüber Spezialfinanzierungen	1'397'961.59	1'442'548.30	-44'586.71
292 Rücklagen der Globalbudgetbereiche	-	-	-
293 Vorfinanzierungen	5'597'666.62	5'359'487.51	238'179.11
294 Reserven	619'147.90	619'147.90	-
296 Neubewertungsreserve Finanzvermögen	4'809'467.66	5'234'346.58	-424'878.92
299 Bilanzüberschuss/-fehlbeträge	7'339'839.86	6'237'530.47	1'102'309.39
TOTAL EIGENKAPITAL	19'764'083.63	18'893'060.76	871'022.87
PASSIVEN	29'962'279.89	28'975'700.29	986'579.60

4 FUNKTIONEN

4.1 Erfolgsrechnung

	Rechnung 2022		Budget 2022		Rechnung 2021	
	Aufwand	Ertrag	Aufwand	Ertrag	Aufwand	Ertrag
0 Allgemeine Verwaltung	1'281'869.61	180'117.92	1'319'702.45	159'370.00	1'299'976.53	208'686.38
Netto Aufwand		1'101'751.69		1'160'332.45		1'091'290.15
1 Öffentliche Ordnung und Sicherheit, Verteidigung	393'011.77	329'504.08	402'963.65	313'780.00	417'315.17	352'762.39
Netto Aufwand		63'507.69		89'183.65		64'552.78
2 Bildung	7'660'748.10	4'038'975.66	7'892'477.00	4'202'370.00	7'179'754.43	3'871'597.10
Netto Aufwand		3'621'772.44		3'690'107.00		3'308'157.33
3 Kultur, Sport und Freizeit, Kirchen	307'799.40	9'481.10	290'855.70	5'600.00	344'818.77	3'736.30
Netto Aufwand		298'318.30		285'255.70		341'082.47
4 Gesundheit	21'150.65	6'571.35	22'660.00	7'500.00	21'900.90	5'806.40
Netto Aufwand		14'579.30		15'160.00		16'094.50
5 Soziale Sicherheit	3'424'594.28	478'215.59	3'552'614.00	446'900.00	3'162'432.03	369'754.13
Netto Aufwand		2'946'378.69		3'105'714.00		2'792'677.90
6 Verkehr	882'272.32	177'236.24	948'382.95	212'040.00	898'900.52	180'498.80
Netto Aufwand		705'036.08		736'342.95		718'401.72
7 Umweltschutz und Raumordnung	1'236'032.06	1'155'412.01	1'306'761.30	1'197'682.15	1'212'109.05	1'133'111.90
Netto Aufwand		80'620.05		109'079.15		78'997.15
8 Volkswirtschaft	7'133.00	129'320.00	9'100.00	125'700.00	6'916.30	141'246.30
Netto Ertrag	122'187.00		116'600.00		134'330.00	
9 Finanzen und Steuern	2'058'942.26	10'768'719.50	905'150.70	9'979'725.60	920'561.12	9'197'485.12
Netto Ertrag	8'709'777.24		9'074'574.90		8'276'924.00	
Total	17'273'553.45	17'273'553.45	16'650'667.75	16'650'667.75	15'464'684.82	15'464'684.82
Gesamttotal	17'273'553.45	17'273'553.45	16'650'667.75	16'650'667.75	15'464'684.82	15'464'684.82

Erklärungen zu den Abweichungen in den verschiedenen Funktionen:

0 Allgemeine Verwaltung

	Rechnung 2022		Budget 2022		Rechnung 2021	
	Aufwand	Ertrag	Aufwand	Aufwand	Aufwand	Ertrag
		1'281'869.61	180'117.92	1'319'702.45	159'370.00	1'299'976.53
Ergebnis		1'101'751.69		1'160'332.45		1'091'290.15

Der Nettoaufwand in der Funktion *0 Allgemeine Verwaltung* fiel CHF 58'580.76 oder 5% tiefer aus als budgetiert. Hier die Begründungen für die wesentlichen Abweichungen zum Budget:

011 Legislative: Im Jahr 2022 wurde erneut auf eine Vorrevision der Jahresrechnung verzichtet.

012 Exekutive: Für externe Fachexperten / Referenten war im Budget 2022 ein Betrag von CHF 2'000.00 vorgesehen. Durch die Teilnahme am Benchmarking-Projekt der publicXdata AG sind Mehrkosten von CHF 5'000.50 entstanden. Der Gemeinderatskredit von CHF 27'000.00 wurde hingegen nicht ausgeschöpft. Die Einsparungen betragen hier CHF 4'574.32.

022 Allgemeine Dienste: Der Nettoaufwand ist CHF 64'986.39 (7.7%) tiefer als budgetiert. Personalmutationen sowie Auflösungen von Rückstellungen für nicht bezogenen Ferien-/Überzeitguthaben führten im Bereich Verwaltungslöhne zu einem Minderaufwand von CHF 36'067.80. Zudem erhöhten sich aufgrund der höheren Anzahl Stunden die internen Verrechnungen gegenüber der Schule. Im betrieblichen Aufwand konnte bei diversen Konti Kosten eingespart werden. Da mehr EDV-Support in Anspruch genommen werden musste, hat der Budgetkredit im Konto «Unterhalt immaterielle Anlagen» nicht ausgereicht. Die Mehrkosten betragen rund CHF 5'200.00.

029 Verwaltungsliegenschaften: An der letztjährigen Stockwerkeigentümersammlung wurde beschlossen, die Kosten der Fassadensanierung Nord (Raiffeisenbank) in den Kostenverteiler aufzunehmen. Der entsprechende Betrag war nicht budgetiert. Beim Vorliegen der Stockwerkeigentümerabrechnung werden die Kosten anteilmässig nach Wertquoten zurückerstattet. Die Abrechnung erfolgt nachschüssig im Jahr 2023.

1 Öffentliche Ordnung und Sicherheit, Verteidigung

	Rechnung 2022		Budget 2022		Rechnung 2021	
	Aufwand	Ertrag	Aufwand	Aufwand	Aufwand	Ertrag
	393'011.77	329'504.08	402'963.65	313'780.00	417'315.17	352'762.39
Ergebnis		63'507.69		89'183.65		64'552.78

Der Nettoaufwand in der Funktion *1 Öffentliche Ordnung und Sicherheit, Verteidigung* fiel CHF 25'675.96 oder 28.8% tiefer aus als budgetiert. Hier die Begründungen für die wesentlichen Abweichungen zum Budget:

111 Polizei: Die Mehrkosten gegenüber dem Budget in diesem Bereich betragen CHF 5'379.90. Der Gemeinderat hat am 7. Juni 2022 einen Nachkredit für das Einsetzen eines Sicherheitsdienstes (Patrouillendienst) gesprochen. Die Kosten hierfür beliefen sich auf CHF 4'431.85. Zudem war der Ersatz des Videorecorders etwas teurer ausgefallen als budgetiert.

112 Verkehrssicherheit: Die Besserstellung in dieser Funktion ist auf die tieferen Kosten im Bereich Dienstleistungen Dritter sowie höheren Busseinnahmen zurück zu führen.

140 Allgemeines Rechtswesen: Gegenüber dem Budget beträgt die Besserstellung in diesem Bereich CHF 16'907.28. Da keine Fachexperten im Bereich Bau beansprucht werden mussten, verbleibt im Konto «Honorare Fachexperten Bau» ein Restkredit von CHF 10'000.00. Auch verbleibt im Konto «Honorare Vermessungswerk» ein Restkredit von CHF 6'040.90. Auf der Ertragsseite fielen die Rückerstattungen im Bereich Baupolizei CHF 8'717.10 höher aus als budgetiert.

150 Feuerwehr: Der Bereich Feuerwehr entspricht mehr oder weniger dem Budget.

162 Zivile Verteidigung: Die Betriebskosten der Zivilschutzorganisation Nidau Plus sind CHF 5'689.78 tiefer ausgefallen als budgetiert. Zudem wurden die je CHF 500.00 als Reserve eingestellten Beträge im Bereich UH ZS-Anlagen sowie UH Apparate/Maschinen/Geräte nicht benötigt.

2 Bildung

	Rechnung 2022		Budget 2022		Rechnung 2021	
	Aufwand	Ertrag	Aufwand	Aufwand	Aufwand	Ertrag
	7'660'748.10	4'038'975.66	7'892'477.00	4'202'370.00	7'179'754.43	3'871'597.10
Ergebnis		3'621'772.44		3'690'107.00		3'308'157.33

Der Nettoaufwand in der Funktion 2 *Bildung* fiel CHF 68'334.56 oder 1.9% tiefer aus als budgetiert. Hier die Begründungen für die wesentlichen Abweichungen zum Budget:

Für die Lehrerbesoldung VMR (Besondere Massnahmen) wurden in der Funktion 2120 CHF 657'000.00 und in der Funktion 2130 CHF 9'000.00 ins Budget 2022 eingestellt. Bei der Verbuchung wurden die Kosten auf die jeweilige Stufe (Zyklus) aufgeteilt. Folglich kommt es im Zusammenhang mit diesen Kosten zu Abweichungen unter den Funktionen 2110, 2120 sowie 2130. Insgesamt betrug der Aufwand CHF 676'071.20, was gegenüber dem Budget Mehrkosten von rund CHF 10'000.00 entspricht.

211 Eingangsstufe: Diese Funktion schliesst rund CHF 17'800.00 schlechter ab als budgetiert. Dies hat im Wesentlichen mit den oben erwähnten Kosten für die Lehrerbesoldung VMR (CHF 73'773.75 für den Kindergarten) zu tun. Auf der Ertragsseite fällt dadurch auch die Rückerstattung der Gemeinde Aegerten für den Kindergarten um CHF 25'498.10 höher aus. Sowohl Schulmaterial als auch Anschaffungen und Unterhalt fielen günstiger aus als budgetiert. Die Lehrerbesoldung für den Regelunterricht Kindergarten fiel ebenfalls günstiger (3.9%) aus.

212 Primarstufe: In der Primarstufe lag der Aufwand CHF 161'875.28 unter dem Budget. Durch die stufengerechte Verbuchung der Lehrerbesoldung VMR fällt der Aufwand in der Funktion 2120 CHF 210'785.25 tiefer aus. Die Lohnkosten für den Regelunterricht sind CHF 63'519.80 teurer als angenommen. Dies hat mit der höheren Anzahl Vollzeiteinheiten zu tun. Im Gegenzug sind auch die Rückerstattungen für die Lehrerlohnkosten höher ausgefallen. Ab August 2022 hat Brugg die VMR-Schüler in den Regelunterricht integriert. Lediglich die Psychomotorik-Lektionen werden noch über Studen abgerechnet, was gegenüber dem Budget einen Minderertrag von knapp CHF 65'000.00 zur Folge hatte. Im Bereich Betriebskosten wurden viele Budgetkredite nicht vollständig ausgeschöpft. So verbleibt beispielsweise im Bereich Schulmaterial ein Restkredit von CHF 16'413.57.

213 Oberstufe: Der Bereich Oberstufe schliesst um CHF 95'191.29 schlechter ab als budgetiert. Für Schulmaterial wurde insgesamt CHF 29'393.05 weniger benötigt, als im Budget vorgesehen. Die Betriebs- und Infrastrukturkosten für Schülerinnen und Schüler des Gymnasiums fielen CHF 19'078.45 tiefer aus als budgetiert. Die Kosten für die Lehrerbesoldung im Bereich Oberstufe sind ebenfalls etwas tiefer ausgefallen. Im Gegenzug hat die Gemeinde jedoch auch weniger Schülerbeiträge des Kantons zurückerstattet bekommen. Wie Eingangs erwähnt, wurden die Kosten für die VMR-Lektionen mehrheitlich in der Funktion 2120 budgetiert. Die Abweichung zum Budget beträgt daher rund

CHF 147'000.00. Die Rückerstattung aus Schwadernau ist aufgrund der tieferen Anzahl Schüler (Beiträge pro Schüler) CHF 84'308.51 tiefer ausgefallen. Im Gegenzug belief sich die Rückerstattung aus Aegerten auf CHF 458'345.45. Budgetiert waren CHF 383'600.00.

214 Musikschulen: Diese Funktion weist Minderkosten von CHF 2'836.75 aus. Dies ist auf die Abnahme der Musikschüler zurückzuführen.

217 Schulliegenschaften: Die Schlechterstellung gegenüber dem Budget beläuft sich auf CHF 5'968.69. Die Hauswartslöhne sind aufgrund der Bildung von Rückstellungen für nicht bezogene Ferien-/Gleitzzeitguthaben CHF 5'599.10 höher ausgefallen als budgetiert. Im Gegenzug schlossen die Löhne für das Reinigungspersonal CHF 6'674.10 unter dem budgetierten Betrag ab. Die Kosten für Verbrauchs- und Reinigungsmaterial liegen CHF 4'164.87 über dem Budget. Der bauliche Unterhalt liegt knapp CHF 55'000.00 über dem Budget. Unvorhergesehene Reparaturen (Ersatz Heizwassercontroller, Ersetzen Tragriemen beim Lift sowie Glasschaden) führten zu dieser Budgetüberschreitung. Die Abschreibungen entsprechen mehr oder weniger dem Budgetbetrag und bei den Internen Verrechnungen (Ertragsseite) konnte aufgrund der höheren Stundenaufwände mehr Kosten zu Lasten der Mehrzweckanlage (Funktion 3411) verrechnet werden. Schliesslich sind die Liegenschaftserträge (Rückerstattung der Gemeinde Aegerten) CHF 8'531.57 höher ausgefallen als budgetiert.

218 Tagesbetreuung: Der Bereich Tagesschule verursachte Mehrkosten von CHF 31'332.65. Aufgrund des Rückgangs der Betreuungsstunden sind sowohl die Eltern- als auch die Kantonsbeiträge tiefer ausgefallen als budgetiert. Die Löhne entsprechen mehr oder weniger dem Budget. Allerdings erhielt die Gemeinde Taggelder aus Sozialversicherungen im Betrag von rund CHF 8'700.00 zurück. Da die neue Leiterin der Tagesschule nicht zusätzlich an der Schule angestellt ist, läuft ihre Entlohnung seit August 2022 nicht mehr über die Lehrerbeseoldung, sondern über den Lohnaufwand. Die Kosten für die Lehrerbeseoldung sind daher tiefer ausgefallen als budgetiert. Die höheren Kosten im Bereich Tagesschule hatten schliesslich auch eine höhere Rückerstattung aus Aegerten zur Folge.

219 Obligatorische Schule: Diese Funktion weist Minderkosten von CHF 57'803.68 aus. Diese sind im Wesentlichen auf die nicht durchgeführten Skilager zurückzuführen. Insgesamt konnten im Bereich Schulveranstaltungen CHF 41'674.12 eingespart werden. Die Schülertransporte sind knapp CHF 3'400.00 höher als budgetiert. Im Gegenzug sind die Betriebskosten für die Schulsozialarbeit rund CHF 4'500.00 günstiger ausgefallen.

291 Verwaltung: Im Zusammenhang mit der Schulraumplanung sind mehr Sitzungen durchgeführt worden als budgetiert. Auch sind für eine externe Abklärung nicht budgetierte Honorarkosten von CHF 2'689.80 entstanden.

3 Kultur, Sport und Freizeit, Kirchen

	Rechnung 2022		Budget 2022		Rechnung 2021	
	Aufwand	Ertrag	Aufwand	Ertrag	Aufwand	Ertrag
	307'799.40	9'481.10	290'855.70	5'600.00	344'818.77	3'736.30
Ergebnis		298'318.30		285'255.70		341'082.47

Der Nettoaufwand in der Funktion 3 *Kultur, Sport und Freizeit, Kirchen* liegt CHF 13'062.60 über dem Budgetbetrag. Dies entspricht einer Überschreitung von 4.6%. Hier die Begründungen für die wesentlichen Abweichungen zum Budget:

329 Kultur: Die Budgetkredite für die Bundes- sowie Seniorenadventsfeier wurden beide nicht vollständig ausgeschöpft. Auch blieben die Kommissionsentschädigungen unter dem Budgetbetrag. Insgesamt betragen die Minderkosten in diesem Bereich CHF 5'297.00.

341 Sport: Der bauliche Unterhalt ist CHF 6'648.00 höher ausgefallen als budgetiert. Die Mehrkosten sind auf periodische Elektrokontrolle sowie die daraus resultierende Mängelbehebung zurück zu führen.

342 Freizeit: Die Arbeiten im Zusammenhang mit dem Unterhalt Spiel- und Begegnungsplatz wurden zurückgestellt. Der Budgetkredit von CHF 19'500.00 wurde nicht verwendet. Weiter ist auch die interne Verrechnung höher ausgefallen, da die Hauswarte mehr Stunden für die Mehrzweckanlage aufwendeten.

4 Gesundheit

	Rechnung 2022		Budget 2022		Rechnung 2021	
	Aufwand	Ertrag	Aufwand	Ertrag	Aufwand	Ertrag
	21'150.65	6'571.35	22'660.00	7'500.00	21'900.90	5'806.40
Ergebnis		14'579.30		15'160.00		16'094.50

Der Nettoaufwand in der Funktion 4 *Gesundheit* fiel CHF 580.70 oder 3.8% tiefer aus als budgetiert. Die Besserstellung ist auf tiefere Aufwände im Bereich Schulärztlicher Dienst sowie die Schulzahnpflege zurückzuführen.

5 Soziale Sicherheit

	Rechnung 2022		Budget 2022		Rechnung 2021	
	Aufwand	Ertrag	Aufwand	Ertrag	Aufwand	Ertrag
	3'424'594.28	478'215.59	3'552'614.00	446'900.00	3'162'432.03	369'754.13
Ergebnis		2'946'378.69		3'105'714.00		2'792'677.90

Der Nettoaufwand in der Funktion *5 Soziale Sicherheit* fiel mit CHF 159'335.31 oder 5.1% tiefer aus als budgetiert.

532 Ergänzungsleistungen AHV/IV: Der Beitrag an den Lastenausgleich Sozialversicherung EL war CHF 28'332.00 tiefer als erwartet. Während der Budgetphase rechneten wir mit einem Beitrag pro Kopf von CHF 241.00. Der Beitrag pro Kopf belief sich jedoch auf CHF 231.88.

544 Jugendschutz: Die Betriebskosten im Bereich «Regionale Kinder- und Jugendarbeit» waren knapp CHF 6'000.00 tiefer als erwartet.

545 Leistungen an Familien: Die hohe Nachfrage für Betreuungsgutscheine führte zu Mehrkosten von CHF 5'020.21.

579 Sozialhilfe: Der Beitrag an den Lastenausgleich Sozialhilfe ist CHF 117'108.22 tiefer ausgefallen als budgetiert. Während der Budgetierung rechneten wir mit einem Beitrag pro Kopf von CHF 577.00. Der Beitrag pro Kopf (CHF 540.81) war allerdings tiefer als im Budgetprozess angenommen.

6 Verkehr

	Rechnung 2022		Budget 2022		Rechnung 2021	
	Aufwand	Ertrag	Aufwand	Ertrag	Aufwand	Ertrag
	882'272.32	177'236.24	948'382.95	212'040.00	898'900.52	180'498.80
Ergebnis		705'036.08		736'342.95		718'401.72

Der Nettoaufwand in der Funktion 6 Verkehr fiel CHF 31'306.87 oder 4.3% tiefer aus als budgetiert.

615 Gemeindestrassen: Die Lohnkosten sind CHF 26'212.65 irrtümlich zu tief budgetiert worden. Im Gegenzug verbleibt im Konto «Projektierungskosten» ein Restkredit von CHF 5'000.00. Da das neue Fahrzeug auch im 2022 nicht geliefert werden konnte, sind auch noch keine Abschreibungskosten verbucht. Budgetiert war ein Betrag von CHF 25'000.00.

629 Öffentlicher Verkehr: Die Kosten für den Lastenausgleich ÖV sind rund CHF 43'287.00 günstiger als budgetiert. Der Verkauf von Tageskarten hat zudem CHF 1'250.00 mehr eingebracht als angenommen.

7 Umweltschutz und Raumordnung

	Rechnung 2022		Budget 2022		Rechnung 2021	
	Aufwand	Ertrag	Aufwand	Ertrag	Aufwand	Ertrag
	1'236'032.06	1'155'412.01	1'306'761.30	1'197'682.15	1'212'109.05	1'133'111.90
Ergebnis		80'620.05		109'079.15		78'997.15

Der Nettoaufwand in der Funktion 7 Umweltschutz und Raumordnung fiel CHF 28'459.10 oder 26.1% tiefer aus als budgetiert.

745 Naturgefahren: Diese Einsatzkostenversicherung der GVB verzichtete wie bereits im Vorjahr (trotz Sturmschäden) auf eine Prämienhebung. Die Einsparungen betrugen CHF 9'000.00.

790 Raumordnung: Im Budget war ein Betrag CHF 18'284.15 für die Abschreibungen im Zusammenhang mit der Ortsplanungsrevision eingestellt. Aufgrund einer Verzögerung blieb dieser Kredit unausgeschöpft.

8 Volkswirtschaft

	Rechnung 2022		Budget 2022		Rechnung 2021	
	Aufwand	Ertrag	Aufwand	Ertrag	Aufwand	Ertrag
	7'133.00	129'320.00	9'100.00	125'700.00	6'916.30	141'246.30
Ergebnis	122'187.00		116'600.00		134'330.00	

Der Nettoertrag in der Funktion 8 *Volkswirtschaft* liegt CHF 5'587.00 oder 4.8% über dem budgetierten Betrag. Hier die Begründungen für die wesentlichen Abweichungen zum Budget:

850 Industrie, Gewerbe, Handel: Die beiden Selecta-Automaten brachten der Gemeinde eine Rückerstattung von CHF 2'699.10 ein. Budgetiert war ein Erlös von CHF 700.00. Zudem wurde der Budgetkredit von CHF 2'000.00 für die Gewerbeschau nicht benötigt.

871 Elektrizität: Die Konzessionsgebühren, welche die BKW AG abliefern, sind CHF 1'620.90 höher ausgefallen als budgetiert. Diese sind u.a. vom Stromverbrauch in Studen abhängig.

9 Finanzen und Steuern

	Rechnung 2022		Budget 2022		Rechnung 2021	
	Aufwand	Ertrag	Aufwand	Ertrag	Aufwand	Ertrag
	2'058'942.26	10'768'719.50	905'150.70	9'979'725.60	920'561.12	9'197'485.12
Ergebnis	8'709'777.24		9'074'574.90		8'276'924.00	

Der Nettoertrag in der Funktion 9 *Finanzen und Steuern* fiel CHF 364'797.66 oder 4% tiefer aus als budgetiert. Hier die Begründungen für die wesentlichen Abweichungen zum Budget:

910 Steuern: Die Steuereinnahmen fielen CHF 585'971.27 höher aus als budgetiert. Die Einkommenssteuern von natürlichen Personen schliessen CHF 202'004.85 schlechter ab als vorgesehen. Gegenüber dem Vorjahr sind diese um CHF 28'808.00 oder 0.5% zurückgegangen. Die Gewinnsteuern von juristischen Personen brachten der Gemeinde im Jahr 2022 einen Ertrag von CHF 3'029'724.40 ein. Im Vergleich zum Budget entspricht dies einem Mehrertrag von CHF 1'679'724.40. Die Steigerung zum Vorjahr beträgt CHF 1'931'713.25 oder 175.9% und ist auf einen

einmaligen Ausreisser zurück zu führen. Im Gegenzug sind auch die passiven Steuerauscheidungen (Steuerteilungen) im Bereich Gewinnsteuern mit CHF 1'078'911.05 deutlich über dem Budgetbetrag von CHF 185'000.00 geblieben.

Die Quellensteuern sind CHF 50'652.90 höher ausgefallen als budgetiert. Die Steuerverwaltung konnte im Jahr 2022 Rückstände aufarbeiten, was den Mehrertrag erklärt. Die Sonderveranlagungen (CHF 20'978.15), Liegenschaftssteuern (CHF 3'890.85) sowie die Grundstückgewinnsteuern (CHF 2'146.70) weisen allesamt Mehrerträge gegenüber dem Budget aus. Im Gegenzug konnten bei den Vermögenssteuern CHF 8'576.95 weniger Erträge erzielt werden.

930 Finanz- und Lastenausgleich: Die Einnahmen aus dem Disparitätenabbau (Finanzausgleich) waren CHF 18'035.00 höher als budgetiert. Gegenüber dem Vorjahr entspricht dies einer Zunahme von CHF 186'968.00. Durch die schwächeren Steuerergebnisse aus den Vorjahren hat die Gemeinde an Steuerkraft verloren. Die Abnahme des HEI (harmonisierter Ertragsindex) führte folglich zu höheren Ausgleichszahlungen im Disparitätenabbau.

950 Ertragsanteile: Die Gemeinden erhält seit 2020 einen Anteil an der direkten Bundessteuer. Die Mehrerträge im Vergleich zum Budget belaufen sich auf CHF 15'382.10.

961 Zinsen: Der Nettoertrag ist CHF 28'325.99 oder 49.5% höher als budgetiert. Bei den kalk. Zinsen war die neuerworbene Landparzelle «Heuji» zum Zeitpunkt der Budgetierung noch nicht eingerechnet. Daher fiel diese knapp CHF 30'000.00 höher aus als budgetiert. Zudem profitierte die Gemeinde noch von Negativzinsen aus einem im 2021 aufgenommen Darlehen. Die Zinserhöhung führte im Gegenzug zu Mehrkosten bei der Verlängerung auslaufender langfristiger Darlehen.

963 Liegenschaften des Finanzvermögens: Diese Funktion schloss CHF 178'908.90 besser ab als budgetiert. Der bauliche Unterhalt ist aufgrund unvorhergesehener Reparaturarbeiten (Hauptstrasse 59) CHF 29'691.07 höher ausgefallen. Auch konnten weniger Erträge bei der Abgabe von Baurechten erzielt werden. Wesentlich für den Mehrertrag in diesem Bereich ist die Aufwertung einer Landparzelle (Marktwertanpassung). Im Zusammenhang mit der Abgabe einer Parzelle im Baurecht konnte ein Aufwertungsertrag (Buchgewinn) von CHF 257'220.00 erzielt werden.

995 Neutrale Aufwendungen und Erträge: Durch die Veräusserung einer Industrielandparzelle musste ein Teil der Neubewertungsreserve erfolgswirksam aufgelöst werden. Auch die Überführung des ehemaligen Abwartshauses vom Finanz- ins Verwaltungsvermögen hatte eine Teilauflösung der Neubewertungsreserve zur Folge. Insgesamt verbesserte dies die Jahresrechnung um CHF 424'878.92.

999 Abschluss: Das Budget 2022 sah einen Aufwandüberschuss im allgemeinen Haushalt von CHF 516'628.30 vor. Die obenerwähnten Gründe führten zu einem massiv besseren Ergebnis als geplant. Die Besserstellung beträgt CHF 1'618'937.69.

4.2 Investitionsrechnung

	Rechnung 2022		Budget 2022		Rechnung 2021	
	Ausgaben	Einnahmen	Ausgaben	Einnahmen	Ausgaben	Einnahmen
0 Allgemeine Verwaltung	0.00	0.00	0.00	0.00	0.00	333.85
Netto Einnahmen					18'261.64	
1 Öffentliche Ordnung und Sicherheit, Verteidigung	9'400.85	0.00	0.00	0.00	182'353.35	0.00
Netto Ausgaben		9'400.85		0.00		182'353.35
2 Bildung	133'756.55	0.00	165'000.00	0.00	131'632.75	9'075.60
Netto Ausgaben		133'756.55		165'000.00		122'557.15
3 Kultur und Freizeit	0.00	0.00	0.00	0.00	0.00	0.00
Netto Ausgaben						
5 Soziale Sicherheit	278'740.00	0.00	0.00	0.00	0.00	0.00
Netto Ausgaben		0.00				0.00
6 Verkehr	12'823.00	0.00	170'000.00	0.00	13'759.00	0.00
Netto Ausgaben		12'823.00		170'000.00		13'759.00
7 Umweltschutz und Raumordnung	942'107.30	0.00	1'047'254.00	0.00	450'449.00	0.00
Netto Ausgaben		942'107.30		1'047'254.00		450'449.00
8 Volkswirtschaft	0.00	0.00	0.00	0.00	0.00	0.00
Netto Ausgaben						
9 Finanzen und Steuern	0.00	1'376'827.70	0.00	1'382'254.00	9'409.45	778'194.10
Netto Einnahmen	1'376'827.70		1'382'254.00		768'784.65	
Total	1'376'827.70	1'376'827.70	1'382'254.00	1'382'254.00	787'603.55	787'603.55
Gesamttotal	1'376'827.70	1'376'827.70	1'382'254.00	1'382'254.00	787'603.55	787'603.55

5 SACHGRUPPEN

5.1 Erfolgsrechnung

		Rechnung 2022		Budget 2022		Rechnung 2021	
		Aufwand	Ertrag	Aufwand	Ertrag	Aufwand	Ertrag
AUFWAND							
30	Personalaufwand	2'071'258.00		2'103'247.00		2'031'247.90	
31	Sach- und übriger Betriebsaufw.	2'429'000.07		2'741'609.00		2'468'618.54	
33	Abschreibungen VV	843'630.40		889'758.60		832'588.45	
34	Finanzaufwand	91'214.41		70'875.00		99'266.62	
35	Einlagen in Fonds und SF	289'160.00		267'776.00		268'247.10	
36	Transferaufwand	10'179'974.75		10'352'058.45		9'507'220.45	
37	Durchlaufende Beiträge	-		-		-	
38	Ausserordentlicher Aufwand	-		-		-	
39	Interne Verrechnungen	267'006.43		225'343.70		208'402.70	
3	TOTAL AUFWAND	16'171'244.06		16'650'667.75		15'415'591.76	
ERTRAG							
40	Fiskalertrag		9'246'310.70		8'663'330.00		8'115'520.95
41	Regalien und Konzessionen		126'720.90		125'100.00		138'215.00
42	Entgelte		1'574'854.88		1'572'500.00		1'611'088.97
43	Verschiedene Erträge		-		-		-
44	Finanzertrag		755'195.97		521'993.60		504'107.79
45	Entnahmen aus Fonds und SF		47'980.89		61'150.00		74'215.70
46	Transferertrag		4'786'018.05		4'886'640.00		4'335'364.23
47	Durchlaufende Beiträge		-		-		-
48	Ausserordentlicher Ertrag		424'878.92		-		222'182.07
49	Interne Verrechnungen		267'006.43		225'343.70		208'402.70
4	TOTAL ERTRAG	0.00	17'228'966.74	0.00	16'056'057.30	0.00	15'209'097.41
ABSCHLUSS							
90	Abschluss Erfolgsrechnung	1'102'309.39	44'586.71	0.00	594'610.45	49'093.06	255'587.41
9	ABSCHLUSSKONTEN	1'102'309.39	44'586.71	0.00	594'610.45	49'093.06	255'587.41
TOTAL ERFOLGSRECHNUNG		17'273'553.45	17'273'553.45	16'650'667.75	16'650'667.75	15'464'684.82	15'464'684.82

5.2 Investitionsrechnung

		Rechnung 2022		Budget 2022		Rechnung 2021	
		Ausgaben	Einnahmen	Ausgaben	Einnahmen	Ausgaben	Einnahmen
AUSGABEN							
50	Sachanlagen	382'671.05		305'000.00		292'251.25	
51	Investitionen auf Rechnung Dritter						
52	Immaterielle Anlagen	60'330.00		90'000.00		52'494.35	
54	Darlehen						
55	Beteiligungen und Grundkapitalien						
56	Eigene Investitionsbeiträge	933'826.65		987'254.00		433'448.50	
57	Durchlaufende Investitionsbeiträge						
5	TOTAL AUSGABEN	1'376'827.70		1'382'254.00		778'194.10	
EINNAHMEN							
60	Übertrag von Sachanlagen in das Finanzvermögen						
61	Rückerstattungen						333.85
62	Abgang immaterielle Anlagen						
63	Investitionsbeiträge für eigene Rechnung						9'075.60
64	Rückzahlung von Darlehen						
65	Übertrag von Beteiligungen						
66	Rückzahlung eigener Investitionsbeiträge						
67	Durchlaufende Investitionsbeiträge						
6	TOTAL EINNAHMEN	0.00	0.00	0.00	0.00	0.00	9'409.45
5900	Übertrag an Bilanz (Passivierungen)	0.00		0.00		9'409.45	
69	Übertrag an Bilanz (Aktivierungen)		1'376'827.70		1'382'254.00		778'194.10
NETTOINVESTITIONEN		1'376'827.70		1'382'254.00		768'784.65	

6 GELDFLUSSRECHNUNG

Geldflussrechnung

Studen

Bezeichnung	CHF	CHF
	2022	2021
Geldfluss aus betrieblicher Tätigkeit		
Ertragsüberschuss / (-) Aufwandüberschuss	1'102'309.39	-255'587.41
Abschreibungen Verwaltungsvermögen	838'783.10	827'741.15
(-) Entnahmen aus dem Eigenkapital	-424'878.92	-222'182.07
Verluste aus Verkauf Sachanlagen FV und Übertragung Sachanlagen FV ins VV / (-) Gewinne aus Verkauf Sachanlagen FV	6'820.00	20'000.00
(-) Wertberichtigungen Anlagen FV / Wertberichtigungen Anlagen FV	-251'760.00	-48'080.00
(-) Zunahme/Abnahme Forderungen	-1'099'285.33	-155'764.84
(-) Zunahme/Abnahme aktive Rechnungsabgrenzungen	-6'590.05	14'382.40
Zunahme/(-) Abnahme Laufende Verbindlichkeiten	46'621.81	-264'903.80
Zunahme/(-) Abnahme kurzfr. Rückstellungen	64'408.70	13'440.45
(-) Abnahme/Zunahme passive Rechnungsabgrenzungen	-3'973.78	17'838.95
Zunahme/(-) Abnahme langfr. Rückstellungen	8'500.00	-20'500.00
Geldfluss aus betrieblicher Tätigkeit Einwohnergemeinde (allg. Haushalt)	280'954.92	-73'615.17

Bezeichnung	CHF	CHF
	2022	2021
Geldfluss Abwasserentsorgung		
(-) Aufwandüberschuss / Ertragsüberschuss	-43'036.98	44'920.40
Abschreibungen Verwaltungsvermögen	4'847.30	4'847.30
Abschreibungen Investitionsbeiträge	13'471.30	7'128.35
Abnahme/(-) Zunahme Forderungen	263.85	29'989.93
(-) Abnahme/Zunahme Laufende Verbindlichkeiten	0.00	-123.00
Zunahme/(-) Abnahme Vorfinanzierung Werterhalt	238'179.11	225'577.40
Geldfluss aus betrieblicher Tätigkeit Abwasserentsorgung	213'724.58	312'340.38
Geldfluss Abfall		
(-) Aufwandüberschuss / Ertragsüberschuss	-1'549.73	4'172.66
Abnahme/(-) Zunahme Forderungen	575.63	3'281.88
(-) Zunahme/Abnahme Vorräte	-3'270.95	-229.35
(-) Abnahme/Zunahme Laufende Verbindlichkeiten	0.00	-25'923.95
Geldfluss aus betrieblicher Tätigkeit Abfall	-4'245.05	-18'698.76
Geldfluss aus betrieblicher Tätigkeit Gemeindebetriebe	209'479.53	293'641.62
Total Geldfluss aus betrieblicher Tätigkeit	490'434.45	220'026.45

Bezeichnung	CHF	CHF
	2022	2021
Geldfluss aus Investitionstätigkeit		
Zahlungen für Nettoinv. Sachanlagen + Immat. Anlagen+ Investitionsbeiträge VV	-164'261.05	-344'010.85
(-) Kauf Sachanlagen FV	0.00	-1'500'000.00
Verkauf Sachanlagen FV	355'592.00	444'640.00
Geldfluss aus Investitionstätigkeit Einwohnergemeinde (allg. Haushalt)	191'330.95	-1'399'370.85
Geldfluss Abwasserentsorgung		
Zahlungen für Nettoinvestitionen VV Abwasserentsorgung	-933'826.65	-433'448.50
Geldfluss aus Investitionstätigkeit Abwasserentsorgung	-933'826.65	-433'448.50
Geldfluss aus Investitionstätigkeit Gemeindebetriebe	-933'826.65	-433'448.50
Total Geldfluss aus Investitionstätigkeit	-742'495.70	-1'832'819.35

Bezeichnung	CHF	CHF
	2022	2021
Geldfluss aus Finanzierungstätigkeit		
Aufnahme kurzfristige Finanzverbindlichkeiten	3'000'000.00	5'000'000.00
(-) Rückzahlung kurzfristige Finanzverbindlichkeiten	-5'000'000.00	-3'000'000.00
Aufnahme langfristige Finanzverbindlichkeiten	12'000'000.00	12'000'000.00
(-) Rückzahlung langfristige Finanzverbindlichkeiten	-10'000'000.00	-12'000'000.00
Geldfluss aus Finanzierungstätigkeit Einwohnergemeinde (allg. Haushalt)	0.00	2'000'000.00
Total Geldfluss (alle)	-252'061.25	387'207.10
Bestand Flüssige Mittel und kurzfristige Geldanlagen 1.1.	2'430'835.65	2'043'628.55
Bestand Flüssige Mittel und kurzfristige Geldanlagen 31.12.	2'178'774.40	2'430'835.65

Zusammenfassung:

Bezeichnung	CHF	CHF
	2022	2021
Total Geldfluss aus betrieblicher Tätigkeit	490'434.45	220'026.45
Total Geldfluss aus Investitionstätigkeit	-742'495.70	-1'832'819.35
Geldfluss aus Finanzierungstätigkeit	0.00	2'000'000.00
Total Geldfluss (alle)	-252'061.25	387'207.10

Kommentar zur Geldflussrechnung 2022

Die Geldflussrechnung zeigt die Veränderung der flüssigen Mittel, aufgeteilt in die drei Geldflüsse „*betriebliche Tätigkeit*“, „*Investitionstätigkeit*“ und „*Finanzierungstätigkeit*“. Die Geldflüsse des steuerfinanzierten Haushalts (Allgemeiner Haushalt) und jene der gebührenfinanzierten Spezialfinanzierungen (Abwasserentsorgung und Abfall) werden separat dargestellt.

Der Geldfluss aus betrieblicher Tätigkeit (nur steuerfinanzierter Haushalt) zeigt die eigentliche Stärke der Einwohnergemeinde. Es handelt sich hier um die wichtigste Zahl in der Geldflussrechnung. Diese ergibt sich aus den Einzahlungen (aus Debitorenrechnungen) und Vergütungen (aus Kreditorenrechnungen) aus der Geschäftstätigkeit. Der Geldfluss aus betrieblicher Tätigkeit soll mittelfristig den Geldfluss für die Investitionstätigkeit decken. Jährliche Schwankungen müssen im Wesentlichen durch Aufnahme oder Rückzahlung von Finanzverbindlichkeiten (Geldfluss aus Finanzierungstätigkeit) ausgeglichen werden.

Bezeichnung	CHF	CHF
	2022	2021
Geldfluss aus betrieblicher Tätigkeit Einwohnergemeinde (allg. Haushalt)	280'954.92	-73'615.17

Die Geldflussrechnung 2022 der Einwohnergemeinde Studen weist nach, wie der Geldabfluss an flüssigen Mitteln von insgesamt CHF 252'061.25 (Vorjahr: Zufluss von CHF 387'207.10) zustande gekommen ist. Der Geldfluss aus betrieblicher Tätigkeit war sowohl im Allgemeinen Haushalt als auch bei der Spezialfinanzierung Abwasser positiv. Im Bereich Abfall betrug der Geldabfluss aus betrieblicher Tätigkeit CHF 4'245.05. Der Geldfluss aus Investitionstätigkeit war negativ und betrug CHF -742'495.70 (Vergleich Vorjahr: CHF -1'832'819.35). Der Geldfluss aus Finanzierungstätigkeit betrug CHF 0.00 (Vergleich Vorjahr: CHF 2'000'000.00). Unter dem Strich nahmen die flüssigen Mittel im Jahr 2022, wie erwähnt, um CHF 252'061.25 ab.

7 FINANZKENNZAHLEN

7.1 Gesamthaushalt

Kennzahl	2022	2021	2020	2019	2018	Ø 5 Jahre	Kommentar/Interpretation
	Wert	Wert	Wert	Wert	Wert	Wert	
Nettoverschuldungsquotient (NVQ)	-106.7%	-120.5%	-124.2%	-130.8%	-119.0%	-120.06%	Nettoschulden in % des Fiskalertrages (inkl. Finanzausgleich): Der Nettoverschuldungsquotient gibt an, welcher Anteil der direkten Steuern der natürlichen und juristischen Personen +/- Finanzausgleich erforderlich wäre, um die Nettoschulden zu tilgen. Der negative Wert zeigt hier an, dass gar keine Nettoverschuldung vorliegt, weil das Vermögen höher ist als die Schulden.
Selbstfinanzierungsgrad (SFG)	125.7%	78.7%	20.0%	172.1%	260.0%	102.89%	Selbstfinanzierung in % der Nettoinvestitionen: Der Selbstfinanzierungsgrad gibt Antwort auf die Frage, bis zu welchem Grad Investitionen aus selbst erwirtschafteten Mitteln bezahlt werden können. Ein Selbstfinanzierungsgrad von unter 100% führt zu einer Neuverschuldung, was mittelfristig nur tragbar ist, wenn ein Bilanzüberschuss besteht. Liegt der SFG über 100%, können Schulden abgebaut werden.
Zinsbelastungsanteil (ZBA)	-0.1%	-0.1%	-0.2%	0.0%	0.2%	-0.03%	Nettozinsen in % des Laufenden Ertrages: Der Zinsbelastungsanteil gibt Antwort auf die Frage, wie viel vom Laufenden Ertrag für Nettozinsaufwand ausgegeben wird. Je tiefer der Wert, desto grösser der Handlungsspielraum. Studen hat mit -0.10% eine sehr tiefe resp. keine Belastung.
Bruttoverschuldungsanteil (BVA)	56.6%	63.7%	54.9%	43.4%	46.2%	52.9%	Bruttoschuld in % des Laufenden Ertrages: Der BVA zeigt die Verschuldungssituation der Gemeinde und beantwortet die Frage, ob die Verschuldung in einem angemessenen Verhältnis zu den erwirtschafteten Erträgen steht. Die Kennzahl gibt Antwort auf die Frage, zu welchem Anteil die Ertragsseite beansprucht würde, wenn die Bruttoschulden auf einmal abbezahlt werden müssten. Ein BVA von 56.6% gilt als gut.

Kennzahl	2022	2021	2020	2019	2018	Ø 5 Jahre	Kommentar/Interpretation
	Wert	Wert	Wert	Wert	Wert	Wert	
Investitionsanteil (INA)	8.6%	5.2%	17.3%	8.3%	6.6%	9.40%	Bruttoinvestitionen in % der Gesamtausgaben: Der Investitionsanteil zeigt die Aktivität im Bereich der Investitionen gemessen an den jährlichen Gesamtausgaben. Die Kennzahl sagt jedoch alleine nichts über die finanzielle Situation der Gemeinde aus. Ein INA von 8.6% lässt auf eine "schwache" Investitionstätigkeit schliessen.
Kapitaldienstanteil (KDA)	5.0%	5.5%	5.7%	4.4%	5.2%	5.11%	Kapitaldienst in % des Laufenden Ertrages: Der Kapitaldienstanteil gibt Antwort auf die Frage, wie stark der Laufende Ertrag durch die Kapitalkosten (Zinsen und Abschreibungen) belastet ist. Je höher dieser Wert, desto geringer der Handlungsspielraum. 5% gelten als mittlere Belastung.
Nettoschuld in Franken pro Einwohner (N/EW)	-2667.19	-2615.27	-2711.59	-3373.64	-3117.67	-2893.27	Die Nettoschuld pro Einwohner wird als Gradmesser für die Verschuldung verwendet. Bei der Beurteilung ist ergänzend die finanzielle Leistungsfähigkeit massgebend (Selbstfinanzierungsanteil berücksichtigen). Ein negativer Wert entspricht einem Nettovermögen pro Einwohner.
Selbstfinanzierungsanteil (SFA)	10.2%	4.0%	3.8%	12.0%	15.0%	9.11%	Selbstfinanzierung in % des Laufenden Ertrages: Der Selbstfinanzierungsanteil gibt Auskunft über die finanzielle Leistungsfähigkeit einer Gemeinde. Je höher der Wert, desto grösser ist der Spielraum für den Schuldenabbau oder die Finanzierung von neuen Investitionen und deren Folgekosten. 10.2% gelten mittelfristig als genügend. Dies Kennzahl muss aber als Entwicklung über mehrere Jahre betrachtet werden.
Nettozinsbelastungsanteil (NZB)	-3.8%	-1.1%	-0.6%	-0.7%	-2.0%	-1.69%	Finanzaufwand netto in % des Steuerertrages: Diese Kennzahl gibt an, welcher Anteil des Steuerertrages der Gemeinde für die Verzinsung der Schulden aufgewendet werden muss. Ein hoher Zinsbelastungsanteil weist auf eine hohe Verschuldung hin. Studen weist sogar einen negativen NZB aus. Dies bedeutet, dass kein Steuerertrag für den Zinsaufwand aufgewendet werden muss.
Massgebliches Eigenkapital pro Einwohner (MEK/EW)	3656.49	3528.17	3747.40	3920.86	3627.30	3694.89	Diese Kennzahl ist eine Vergleichsgrösse und wird im Zusammenhang mit dem Finanzausgleich verwendet (Art. 19 FILAV).

7.2 Allgemeiner Haushalt

Kennzahl	2022	2021	2020	2019	2018	Ø 5 Jahre	Kommentar/Interpretation
	Wert	Wert	Wert	Wert	Wert	Wert	
Selbstfinanzierungsgrad (SFG)	342.3%	104.4%	12.5%	223.3%	266.7%	124.66%	Selbstfinanzierung in % der Nettoinvestitionen: Der Selbstfinanzierungsgrad gibt Antwort auf die Frage, wie weit die Investitionen aus selbst erarbeiteten Mitteln bezahlt werden können. Richtwert: > 100% ideal.
Bilanzüberschussquotient (BÜQ)	84.1%	83.9%	88.7%	80.3%	68.6%	80.77%	Bilanzüberschuss in % des Fiskalertrages (inkl. Finanzausgleich): Zeigt die Höhe des Bilanzüberschusses im Vergleich zum Fiskalertrag (inkl. Finanzausgleich). Eine solide Bilanzüberschussbasis dient zur Abdeckung von Aufwandüberschüssen, zum Schutz vor einem Bilanzfehlbetrag sowie zur Verstärkung der Risikofähigkeit. Richtwert: > 30% Gemeinden von 2'000 - 10'000 Einwohner.

7.3 Spezialfinanzierung Abwasserentsorgung

Kennzahl	2022	2021	2020	2019	2018	Ø 5 Jahre	Kommentar/Interpretation
	Wert	Wert	Wert	Wert	Wert	Wert	
Selbstfinanzierungsgrad (SFG)	22.9%	65.2%	85.3%	77.7%	210.1%	59.60%	Selbstfinanzierung in % der Nettoinvestitionen: Der Selbstfinanzierungsgrad gibt Antwort auf die Frage, wie weit die Investitionen aus selbst erwirtschafteten Mitteln bezahlt werden können. Richtwert: > 100% ideal.
Kostendeckungsgrad (KDG)	94.2%	106.8%	100.8%	101.5%	102.8%	101.07%	Ertrag in % des Aufwands: Der Kostendeckungsgrad misst das Verhältnis vom Ertrag zum Aufwand, da sowohl die Abwasser- als auch die Kehrrechtgebühren kostendeckend anzusetzen sind. Ist der KDG höher als 100%, so wurde ein Gewinn erwirtschaftet; ist er kleiner als 100%, so ist ein Verlust entstanden.
Werterhaltungsquote (WEQ)	18.4%	18.7%	18.0%	17.1%	16.4%	17.8%	Bestand der SF Werterhalt in % des Wiederbeschaffungswertes: Laut Art. 32 Abs. 5 der Kant. Gewässerschutzverordnung kann bei Erreichen einer Werterhaltungsquote von 25% auf die Einlagen in die Spezialfinanzierung Werterhalt teilweise oder ganz verzichtet werden.

7.4 Spezialfinanzierung Abfall

Kennzahl	2022	2021	2020	2019	2018	Ø 5 Jahre	Kommentar/Interpretation
	Wert	Wert	Wert	Wert	Wert	Wert	
Selbstfinanzierungsgrad (SFG)	keine Invest.	keine Invest.	keine Invest.	keine Invest.	keine Invest.	keine Invest.	Selbstfinanzierung in % der Nettoinvestitionen: Der Selbstfinanzierungsgrad gibt Antwort auf die Frage, wie weit die Investitionen aus selbst erwirtschafteten Mitteln bezahlt werden können. Richtwert: > 100% ideal.
Kostendeckungsgrad (KDG)	99.6%	101.1%	95.1%	105.3%	102.1%	100.54%	Ertrag in % des Aufwands: Der Kostendeckungsgrad misst das Verhältnis vom Ertrag zum Aufwand, da sowohl die Abwasser- als auch die Kehrichtgebühren kostendeckend anzusetzen sind. Ist der KDG höher als 100%, so wurde ein Gewinn erwirtschaftet; ist er kleiner als 100%, so ist ein Verlust entstanden.

8 ANTRAG DER EXEKUTIVE

Der Gemeinderat verabschiedet die vorliegende Jahresrechnung wie folgt z.Hd. der Gemeindeversammlung vom 12. Juni 2023:

ERFOLGSRECHNUNG	Aufwand Gesamthaushalt	CHF	15'904'237.63
	Ertrag Gesamthaushalt	CHF	16'961'960.31
	Ertragsüberschuss	CHF	1'057'722.68
davon			
	Aufwand Allgemeiner Haushalt	CHF	14'784'085.42
	Ertrag Allgemeiner Haushalt	CHF	15'886'394.81
	Ertragsüberschuss	CHF	1'102'309.39
	Aufwand Abwasserentsorgung	CHF	736'234.17
	Ertrag Abwasserentsorgung	CHF	693'197.19
	Aufwandüberschuss	CHF	43'036.98
	Aufwand Abfall	CHF	383'918.04
	Ertrag Abfall	CHF	382'368.31
	Aufwandüberschuss	CHF	1'549.73
INVESTITIONSRECHNUNG	Ausgaben	CHF	1'376'827.70
	Einnahmen	CHF	0.00
	Nettoinvestitionen	CHF	1'376'827.70
NACHKREDITE (in der Zu- ständigkeit der GV) gemäss separater Tabelle		CHF	0.00

Der Ertragsüberschuss *Allgemeiner Haushalt* wird dem vorhandenen Bilanzüberschuss zugewiesen. Der Bilanzüberschuss erhöht sich dadurch auf CHF 7'339'839.86.

ANTRAG:

Den Stimmberechtigten wird beantragt, die Jahresrechnung zu genehmigen.

2557 Studen, 5. April 2023

Einwohnergemeinde Studen

Theres Lautenschlager
Gemeindepräsidentin

Oliver Jäggi
Gemeindeverwalter

Theres Lautenschlager
Ressortvorsteherin
Finanzen

Pascal Wuillemin
Finanzverwalter

9 BESTÄTIGUNGSBERICHT



Finances Publiques AG für öffentliche Finanzen und Organisation

Bericht des Rechnungsprüfungsorgans zur Jahresrechnung 2022

An die Gemeindeversammlung der **Einwohnergemeinde Studen**

Als Rechnungsprüfungsorgan haben wir die Jahresrechnung der Einwohnergemeinde Studen, bestehend aus Berichterstattung, Bilanz, Erfolgsrechnung, Investitionsrechnung, Geldflussrechnung und Anhang für das am 31. Dezember 2022 abgeschlossene Rechnungsjahr geprüft. Die Prüfungsarbeiten wurden am 28. April 2023 beendet.

Verantwortung des Gemeinderates

Der Gemeinderat ist für die Aufstellung der Jahresrechnung in Übereinstimmung mit den kantonalen und kommunalen gesetzlichen Vorschriften verantwortlich. Diese Verantwortung beinhaltet die Ausgestaltung, Implementierung und Aufrechterhaltung eines internen Kontrollsystems mit Bezug auf die Aufstellung der Jahresrechnung, die frei von wesentlichen falschen Angaben als Folge von Verstössen oder Irrtümern ist. Darüber hinaus ist der Gemeinderat für die Anwendung sachgemässer Rechnungslegungsmethoden sowie die Vornahme angemessener Schätzungen verantwortlich.

Verantwortung des Rechnungsprüfungsorgans

Unsere Verantwortung ist es, aufgrund unserer Prüfung ein Prüfungsurteil über die Jahresrechnung abzugeben. Wir haben unsere Prüfung in Übereinstimmung mit den gesetzlichen Vorschriften und der Arbeitshilfe für Rechnungsprüfungsorgane (AH RPO, Ausgabe 2021) vorgenommen. Die Prüfung haben wir so zu planen und durchzuführen, dass wir hinreichende Sicherheit gewinnen, ob die Jahresrechnung frei von wesentlichen falschen Angaben ist.

Eine Prüfung beinhaltet die Durchführung von Prüfungshandlungen zur Erlangung von Prüfungsnachweisen für die in der Jahresrechnung enthaltenen Wertansätze und sonstigen Angaben. Die Auswahl der Prüfungshandlungen liegt im pflichtgemässen Ermessen des Prüfers. Dies schliesst eine Beurteilung der Risiken wesentlicher falscher Angaben in der Jahresrechnung als Folge von Verstössen oder Irrtümern ein. Bei der Beurteilung dieser Risiken berücksichtigt der Prüfer das interne Kontrollsystem, soweit es für die Aufstellung der Jahresrechnung von Bedeutung ist, um die den Umständen entsprechenden Prüfungshandlungen festzulegen, nicht aber um ein Prüfungsurteil über die Wirksamkeit des internen Kontrollsystems abzugeben. Die Prüfung umfasst zudem die Beurteilung der Angemessenheit der angewandten Rechnungslegungsmethoden, der Plausibilität der vorgenommenen Schätzungen sowie eine Würdigung der Gesamtdarstellung der Jahresrechnung. Wir sind der Auffassung, dass die von uns erlangten Prüfungsnachweise eine ausreichende und angemessene Grundlage für unser Prüfungsurteil bilden.

Prüfungsurteil

Nach unserer Beurteilung entspricht die Jahresrechnung für das am 31. Dezember 2022 abgeschlossene Rechnungsjahr den kantonalen und kommunalen gesetzlichen Vorschriften.


Berichterstattung aufgrund weiterer gesetzlicher Vorschriften

Wir bestätigen, dass wir die Anforderungen an die Befähigung gemäss Art. 123 GV und die besonderen Voraussetzungen gemäss Art. 124 GV erfüllen und keine mit unserer Unabhängigkeit nicht vereinbare Sachverhalte vorliegen.

Wir beantragen, die Jahresrechnung per 31. Dezember 2022 mit Aktiven und Passiven von CHF 29'962'279.89 und einem Ertragsüberschuss von CHF 1'057'722.68 zu genehmigen.

Studen, 28. April 2023

Das Rechnungsprüfungsorgan

Finances Publiques AG
Markus Stoll
(Qualified Signature)
2023.04.28 11:00:40
+02'00'

Markus Stoll
Dipl. Finanzverwalter
Leitender Revisor

Finances Publiques AG, Langnaustrasse 15, 3533 Bowil BE, Tel. 031 711 03 04,
Fax 031 711 55 53, Mail info@fpag.ch, Homepage www.fpag.ch

10 GENEHMIGUNG DER JAHRESRECHNUNG

Die Studener Stimmberechtigten haben die Jahresrechnung 2022 an der Gemeindeversammlung vom 12. Juni 2023 gemäss dem vorstehenden Antrag des Gemeinderats vom 5. April 2023 genehmigt.

2557 Studen, 12. Juni 2023

Einwohnergemeinde Studen

Theres Lautenschlager
Gemeindepräsidentin

Oliver Jäggi
Gemeindevorwalter

11 ANHANG

11.1 Regelwerk

11.1.1 Angewendetes Regelwerk

Der Rechnungsabschluss der Gemeinde Studen ist in Übereinstimmung mit den geltenden kantonalen gesetzlichen Grundlagen erstellt worden.

- Gemeindegesetz (GG, BSG 170.11)
- Gemeindeverordnung (GV, BSG 170.111)
- Direktionsverordnung über den Finanzhaushalt der Gemeinden (FHDV, BSG 170.511)

Diese orientieren sich gemäss Art. 70 Absatz 1 GG am Harmonisierten Rechnungslegungsmodell für die Kantone und Gemeinden, HRM2, laut Handbuch der Konferenz der Kantonalen Finanzdirektoren. Die kantonalen Bestimmungen weichen in einzelnen Bereichen von den Empfehlungen des HRM2 ab. Das Amt für Gemeinden und Raumordnung stellt eine Auflistung dieser Ausnahmen zur Verfügung unter www.be.ch/gemeinden > Rubrik Gemeindefinanzen > HRM2 > Praxishilfen.

11.1.2 Bewertung Finanzvermögen (Art. 32d Abs. b FHDV)

Vermögenswerte im Finanzvermögen werden bilanziert, wenn sie einen künftigen Nutzen erbringen und ihr Wert verlässlich ermittelt werden kann. Sie werden bei erstmaliger Bilanzierung zu Anschaffungs- bzw. Herstellungskosten bilanziert. Entstehen der Gemeinde keine Kosten, wird zum Verkehrswert zum Zeitpunkt des Zugangs bilanziert. Folgebewertungen erfolgen zum Verkehrswert am Bilanzstichtag, wobei eine systematische Neubewertung bei Liegenschaften mit Ausnahme von Baurechten alle fünf Jahre oder bei Änderung des amtlichen Werts, bei allen anderen Vermögenswerten jährlich, erfolgt. Die Bilanzwerte sind bei eingetretenen dauerhaften Wertminderungen oder Verlusten sofort zu berichtigen.

Folgebewertung Finanzvermögen

Die Grundsätze zur Bewertung der Vermögenswerte im Finanzvermögen stützen sich auf Art. 81 i.V. mit Anhang 1 der Gemeindeverordnung. Mit Einführung von HRM2 im Jahr 2014 wurde das Finanzvermögen neu bewertet. Per 1. Januar 2019 mussten gem. Art. T2-3 Abs. 2 Ziff. 5 GV 10% der gesamten Finanzanlagen und 5% der gesamten Sachanlagen des Finanzvermögens in die Schwankungsreserve überführt werden. Die Gemeinde Studen verfügt ein Reglement über den Fortbestand der Neubewertungsreserve, so dass diese lediglich bei einer Veräusserung anteilmässig aufgelöst werden muss. Per 31.12.2022 beträgt die Neubewertungsreserve CHF 4'422'941.86. Durch die Veräusserung einer Landparzelle musste ein Teil aufgelöst werden. Die Schwankungsreserve reduziert sich um CHF 12'280.00 und beträgt per 31.12.2022 CHF 386'525.80. Die nächste periodische Neubewertung erfolgt im Jahr 2023.

Stand Neubewertungsreserve per 31.12.2022:

Konto-Nr.	Bezeichnung	Buchwert per 01.01.2022	NBR per 01.01.2022	Veränderung Buchwert	Veränderung NBR	Buchwert per 31.12.2022	NBR per 31.12.2022
10800.01	Landreserven	8'642'514.00	4'144'786.73	-2'162'952.00	-1'191'293.42	6'479'562.00	2'953'493.31
10800.02	Landreserven vermietet	0.00	0.00			0.00	0.00
10801.xx	Baurechte	416'017.75	217'725.25	2'057'760.00	990'468.50	2'473'777.75	1'208'193.75
10840.01	Liegenschaften FV	1'872'780.00	473'048.80	-284'200.00	-211'774.00	1'588'580.00	261'274.80
10702.01	Anteilschein RBS	200.00	-20.00			200.00	-20.00
Total		10'931'511.75	4'835'540.78	-389'392.00	-412'598.92	10'542'119.75	4'422'941.86

Stand Schwankungsreserve per 31.12.2022:

Schwankungsreserve per 01.01.2022	Veränderung Schwankungsreserve - Grund / Betrag		Schwankungsreserve per 31.12.2022
398'805.80	Wertveränderungen	-12'280.00	386'525.80
	Entnahme aufgrund der allg. Neubewertung (Parz. 736)	-5'460.00	
	<i>Buchverlust Verkauf Landparzelle 1144</i>	-6'820.00	

Detail Finanzvermögen per 31.12.2022:

Parz. Nr.	Bezeichnung	Amtl. Wert	Fläche in m2	GVB-Wert	Buchwert per 31.12.2022	Bewertung	Konto Fibu	NBR	letztmalige Bewertung
Liegenschaften									
736	Längacker 17 altes Abwarthaus				0.00	per 1.8.2022 ins Verwaltungsvermögen überführt (Widmung)		0.00	
849	Wohnhaus Hauptstrasse 59	557'200.00	374	850'000.00	595'000.00	Verkehrswertgutachten v. 7.11.2014		125'250.00	31.12.2019
843-3	STWE Studio Hauptstrasse 61	126'090.00			176'526.00	Amtl. Wert x 1.4		-5'730.10	31.12.2020
843-4	STWE 4.5 Zi-Whg Hauptstrasse 61	292'380.00		1'904'700.00	409'332.00	Amtl. Wert x 1.4		59'952.00	31.12.2020
843-5	STWE 4 Zi-Whg Hauptstrasse 61	291'230.00			407'722.00	Amtl. Wert x 1.4		81'802.90	31.12.2020
TOTAL					1'588'580.00		10840.01	261'274.80	
Landreserven (inkl. Bauland)									
11	Industrieland Buetigenstrasse	4'968.00	4'968		1'043'280.00	4968 m2 x CHF 210.00/m2		571'450.46	31.12.2022
107	Land Hauptstrasse 25 (Familiengärten Seilerweg)	790.00	1'599		639'600.00	1599 m2 à CHF 400.00		350'740.00	31.12.2019
198	Land Schafftenholzweg Heuji	3'300.00	5'296	0.00	4'620.00	Amtl. Wert x 1.4		4'389.00	31.12.2019
325	Land Thüler Uf dr Weid (Industriestrasse)	6'500.00	6'054		1'271'340.00	6'054 m2 x CHF 210.00/m2		681'026.25	31.12.2022
550	Land Heuji	644'290.00	22'655	0.00	1'504'248.00	22655 m2 x 66.3980/m2		0.00	31.12.2022
624	Land Hauptstrasse (erschlossen - Familiengärten Birkenweg)	540.00	917		504'350.00	917 m2 x CHF 550.00/m2 Preis gem. GR		325'087.65	31.12.2019
743	Buetigenstrasse Pachtland	54'690.00	105'755		76'566.00	Amtl. Wert x 1.4		72'415.70	31.12.2019
743	Grienweg (Klubhaus/Parkplatz)	78'500.00	592	140'000.00	128'660.00	Amtl. Wert x 1.4		122'227.00	31.12.2019
744	Parkplatz Studengrien	508'200.00	6'517	0.00	711'480.00	Amtl. Wert x 1.4		539'140.00	31.12.2020
808	Land Zihlweg (Familiengärten Hurnimattweg)	550.00	824	0.00	770.00	Amtl. Wert x 1.4		731.50	31.12.2019
822	Land Untersack	4'660.00	2'305	0.00	6'524.00	Amtl. Wert x 1.4		6'197.80	31.12.2019
939	Land Längacker	1'760.00	3'432	0.00	2'464.00	Amtl. Wert x 1.4		2'340.80	31.12.2019
1008	Land Oberdorf	260.00	607		72'000.00	CHF 118.60/m2 -> nicht Baulandpreis, da praktisch nicht überbaubar		-3'600.00	31.12.2019
1134	Studen / Giessenweg (neue Industrielandparzelle)- Kaufrecht z.G. Ecore:	1'220.00	2'446		513'660.00	2446 m2 x CHF 210.00/m2		281'347.15	31.12.2019
TOTAL					6'479'562.00		10800.01	2'953'493.31	
Grundstücke mit Baurechten z.G. Dritter									
1022	Längacker (Teil von Parz. 736), Baurecht z.G. Nestwärme KiBe für Kita	29'120.00			38'977.75	BR-Zins 1.754.00/4.5 %x100	10801.01	37'028.85	31.12.2019
447	Dammweg (auf Parz. 740) Baurecht z.G. Cotra Autotransport AG	5'790.00	5'796		0.00	BR-belastet; kein Nutzen	10801.02	0.00	31.12.2019
1144	Gewerbstrasse (Teil von Parz. 11), Baurecht z.G. HISMEC GmbH	373'220.00	1'571		377'040.00	BR-Zins 15'081.60 / 4%	10801.04	180'696.40	31.12.2020
1151	Land Thüler Uf dr Weid (Teil von Parz. 325), Baurecht an Meyer Sint.		8'574		2'057'760.00	BR-Zins (8'574m2 x 240.00)	10801.05	990'468.50	31.12.2022
TOTAL					2'473'777.75		10801	1'208'193.75	
Landreserven (vermietet)									
TOTAL					0.00		10800.02		

11.1.3 Bewertung Verwaltungsvermögen

Vermögenswerte im Verwaltungsvermögen werden bilanziert, wenn sie einen künftigen mehrjährigen öffentlichen Nutzen hervorbringen und ihr Wert verlässlich ermittelt werden kann. Sie werden zu Anschaffungs- bzw. Herstellkosten nach der Nettomethode bilanziert und nach der definierten Nutzungsdauer linear abgeschrieben. Entstehen der Gemeinde keine Kosten, wird zum Verkehrswert zum Zeitpunkt des Zugangs bilanziert. Die Bilanzwerte sind bei eingetretenen dauerhaften Wertminderungen oder Verlusten sofort zu berichtigen. Die geltenden Anlagekategorien und Nutzungsdauern finden sich in Anhang 2 GV umschrieben.

11.1.4 Aktivierungsgrenzen

Die Aktivierungsgrenzen präsentieren sich wie folgt:

Allgemeiner Haushalt	CHF 30'000.00
Spezialfinanzierung Abwasserentsorgung	CHF 30'000.00
Spezialfinanzierung Abfallbeseitigung	CHF 30'000.00

11.1.5 Bestehendes Verwaltungsvermögen

Seit dem Übergang von HRM1 zu HRM2 per 1.1.2014 wird das bestehende Verwaltungsvermögen linear über 12 Jahre (d.h. bis und mit 31.12.2025) abgeschrieben. Davon ausgenommen sind die Positionen gemäss Art. T2-4 Abs. 1 Ziff. 3 der Übergangsbestimmungen der GV.

11.2 Grundlagen der Jahresrechnung

Als Grundlage für die Jahresrechnung 2022 dienten das Budget 2022 und die Vorjahresrechnung 2021.

Genehmigung/Prüfung:

	Budget 2022	Rechnung 2021
Gemeinderat	20.10.2021	05.04.2022
Bestätigungsbericht Rechnungsprüfungsorgan		29.04.2022
Gemeindeversammlung	06.12.2021	13.06.2022

11.3 Eigenkapitalnachweis

Eigenkapital per 01.01.2022			Veränderungsnachweis						Eigenkapital per 31.12.2022		
CHF			Erhöhung (+) durch			Reduktion (-) durch			CHF		
29	Eigenkapital	18'893'061			1'644'057			-773'034	29	Eigenkapital	19'764'084
290	Verpflichtungen (+) bzw. Vorschüsse (-) gegenüber Spezialfinanzierungen	1'442'548		Einlagen in SF EK	0		Entnahmen aus SF EK	-44'587	290	Verpflichtungen (+) bzw. Vorschüsse (-) gegenüber Spezialfinanzierungen	1'397'962
29002.01	SF Rechnungsabgleich Abwasser	1'173'577	9010.20	Abschluss SF im EK, Ertragsüberschuss	0	9011.20	Abschluss SF im EK, Ertragsüberschuss	-43'037	29002	SF Abwasserentsorgung	1'130'540
29003.01	SF Rechnungsabgleich Abfall	268'971	9010.30	Abschluss SF im EK, Ertragsüberschuss	0	9011.30	Abschluss SF im EK, Ertragsüberschuss	-1'550	29003	SF Abfall	267'422
293	Vorfinanzierungen	5'359'488		Einlagen in Vorfinanzierungen EK	286'160		Entnahmen aus Vorfinanzierungen des EK	-47'981	293	Vorfinanzierungen	5'597'667
29302.01	Abwasserentsorgung Werterhalt	5'359'488	3510.xx	Einlage in Werterhalt	286'160	4510.xx	Entnahme aus Werterhalt	-47'981	29302	Abwasserentsorgung Werterhalt	5'597'667
294	Reserven	619'148		Einlagen	0		Entnahmen	0	294	Reserven	619'148
29400.01	Zusätzliche Abschreibungen	619'148	3894.xx		0	4894.xx		0	29400	Zusätzliche Abschreibungen	619'148
296	Neubewertungsreserve Finanzvermögen	5'234'347		Einlagen	0		Entnahmen	-424'879	296	Neubewertungsreserve Finanzvermögen	4'809'468
29600.01	Neubewertungsreserve FV	4'835'541	3896.xx		0	4896.xx	Auflösung durch Verkauf	-412'599	29600	Neubewertungsreserve FV	4'422'942
29601.01	Schwankungsreserve	398'806	3896.xx		0	4896.xx		-12'280	29601	Schwankungsreserve	386'526
299	Bilanzüberschuss/-Fehlbetrag	6'237'530	299		1'357'897			-255'587		Bilanzüberschuss/-Fehlbetrag	7'339'840
29900	Jahresergebnis	-255'587	29990.01 / 9990.900X		1'357'897	29990.01 / 9990.900X				Jahresergebnis	1'102'309
29990	Kumulierte Ergebnisse der Vorjahre	6'493'118	29900.01		0	29900.01		-255'587		Kumulierte Ergebnisse der Vorjahre	6'237'530
			Überschuss (+)			1'102'309					
			Defizit (-)								

Kommentar:

Der Ertragsüberschuss im Allgemeinen Haushalt von CHF 1'102'309.39 erhöht den Bilanzüberschuss auf CHF 7'339'839.86. Dies entspricht rund 17 Steueranlagezehnteln. Die Verpflichtung gegenüber der Spezialfinanzierung Abfall ist aufgrund des Aufwandüberschusses leicht gesunken. Im Bereich Abwasser hat sich der Bestand ebenfalls reduziert. Gegenüber dem Vorjahr hat das Eigenkapital insgesamt um CHF 871'022.87 zugenommen. Dies ist hauptsächlich auf den Ertragsüberschuss zurückzuführen.

11.4 Rückstellungsspiegel

205 Kurzfristige Rückstellungen

Konto	Bezeichnung	Buchwert 01.01.2022	Veränderung			Buchwert 31.12.2022	Kommentar zu Veränderung und Weiterbestand
			Bildung	Verwendung	Auflösung		
20500.01	Kurzfristige Rückstellungen aus Mehrleistungen des Personals	78'920.45	8'633.15	0.00	27'724.45	59'829.15	Rückerstellungen für am Jahresende nicht ausbezahlte Gleitzeit- und Ferienguthaben. Im Bereiche Hauswarte mussten Rückstellungen gebildet werden. Bei der Schulverwaltung, bei der Verwaltung und im Werkhof konnten Rückstellungen aufgelöst werden.
20590.01	Kurzfristige Rückstellungen	0.00		0.00	0.00	0.00	
20590.03	Kurzfristige Rückstellungen für Steuerteilungen JP	176'500.00	73'500.00	0.00		250'000.00	Die Höhe der nötigen Rückstellungen richtet sich nach den am Jahresende noch offenen Steuerteilungsansprüchen. Diese werden jährlich in einer Exceltabelle ermittelt und geschätzt. Die Aufteilung zwischen kurz- und langfristigen Rückstellungen basiert ebenfalls auf einer Schätzung.
20590.04	Kurzfristige Rückstellungen für Steuerteilungen NP	190'000.00	10'000.00	0.00	0.00	200'000.00	Zur Bestimmung der Höhe der Rückstellungen werden seit 2016 die Rückstellungen nur auf dem Anteil "z.L." gebildet. Zuvor hat man die "Teilungen z.G." den "Teilungen z.L." in Abzug gebracht und die Rückstellungen wurden nur auf dem "Überschuss z.L." gebildet.

208 Langfristige Rückstellungen

Konto	Bezeichnung	Buchwert 01.01.2022	Veränderung			Buchwert 31.12.2022	Kommentar zu Veränderung und Weiterbestand
			Bildung	Verwendung	Auflösung		
20890.01	Langfristige Rückstellungen für Steuerteilungen JP	1'500.00	0.00	0.00	1'500.00	0.00	Kommentar zu 20590.03 (siehe oben) gilt sinngemäss.
20890.02	Langfristige Rückstellungen für Steuerteilungen NP	55'000.00	10'000.00	0.00	0.00	65'000.00	Kommentar zu 20590.04 (siehe oben) gilt sinngemäss.

Total kurzfristige Rückstellungen	445'420.45	92'133.15	0.00	27'724.45	509'829.15	
Total langfristige Rückstellungen	56'500.00	10'000.00	0.00	1'500.00	65'000.00	
Total Rückstellungen	501'920.45	102'133.15	0.00	29'224.45	574'829.15	

11.5 Beteiligungsspiegel

Beteiligungen (im Sinne der öffentlichen Aufgabenerfüllung)											
Name, Sitz Rechtsform	Tätigkeitsgebiet	Nominalkapital (100%)	Eigentumsanteil	Stimmanteil - E: Exekutive - L: Legislative	Wesentliche weitere Beteiligte	Buchwert per 31.12.	Anschaffungswert	Wesentliche weitere Beteiligungen der Organisation	Rechnungslegungs- norm; Aussage zur Jahresrechnung	Zahlungsströme Berichtsjahr	Spezifische Risiken
Gemeindeeigene Unternehmen (Anstalten) gem. Art. 64 Abs. 1 Bst. b GG*											
Keine Gemeindeunternehmen nach Art. 64 Abs. 1 Bst. b GG vorhanden.											
Öffentlich-rechtliche Organisationen der interkommunalen Zusammenarbeit (Gemeindeverbände, Anstalten etc.)*											
Gemeindeverband ARO Orpund	Abwasserreinigung			E: Pfister Ernst L: Hartmann Willy (Delegierter)	Orpund			keine	HFM2: Aufw andverrechnung via Kostenteiler	Betriebskosten- Anteil: CHF 313'405.90	Art. 70 OgR: Für die Verbandsschulden haftet das Verbandsvermögen. Austretende Verbandsgemeinden haften während 5 Jahren ab Austritt anteilmässig (Art. 72) für die zur Zeit des Austritts bestehenden Schulden. Im Fall der Auflösung des Verbandes haften die Verbandsgemeinden Dritten gegenüber nach den Vorschriften des Gemeindegesetzes. Für das Verhältnis der Verbandsgemeinden unter sich gilt Art. 72 Abs. 3.
Ausbildungszentrum für Sicherheit Büren	Ausbildungszentrum für Feuerwehr / Zivilschutz			E: L: Kunz Stephan				keine	HFM2: Selbsttragend	keine	Art. 41 OgR: Für die Verbandsschulden haftet das Verbandsvermögen. Austretende Verbandsgemeinden haften während 5 Jahren ab Austritt anteilmässig (Art. 43 Abs. 3) für die zur Zeit des Austritts bestehenden Schulden. Im Fall der Auflösung des Verbandes haften die Verbandsgemeinden Dritten gegenüber nach den Vorschriften des Gemeindegesetzes. Für das Verhältnis der Verbandsgemeinden unter sich gilt Art. 43 Abs. 3.
Gemeindeverband Betagtenheim Region Brugg (im Fahr)	Alters- und Pflegeheim			E: Ludi Roland L: Kissling Susanna	Brugg			Brugg	HFM2 (Kto-Nr. nach Curaviva) ab 1.1.2018: Selbsttragend	keine	Art. 45 OgR: Die Verbandsgemeinden haften gegenüber Dritten solidarisch für die Schulden des Verbandes. Für das Verhältnis der Verbandsgemeinden unter sich gilt Artikel 44. Austretende Verbandsgemeinden haften während 5 Jahren ab ihrem Austritt anteilmässig für die zur Zeit des Austritts bestehenden Schulden. Im Fall der Auflösung des Verbandes haften die Verbandsgemeinden Dritten gegenüber nach den Vorschriften des Gemeindegesetzes. Für das Verhältnis der Verbandsgemeinden unter sich gilt Art. 44.
Friedhofgemeinde Bürglen	Aufgaben im Bestattungswesen				Aegerten, Schw adernau				HFM2	CHF 33'880.00	Art. 62 OgR: Für die Verbandsschulden haftet das Verbandsvermögen. Austretende Verbandsgemeinden haften während 5 Jahren ab Austritt anteilmässig (Art. 61) für die zur Zeit des Austritts bestehenden Schulden. Im Fall der Auflösung des Verbandes haften die Verbandsgemeinden Dritten gegenüber nach den Vorschriften des Gemeindegesetzes. Für das Verhältnis der Verbandsgemeinden unter sich gilt Art. 64 Abs. 3.
Gemeindeverband Kulturförderung Biel-Seeland-Berner Jura	Kulturförderung			E: L: Müller Peter					HFM2	CHF 389.00 CHF 64'336.00	Art. 60 OgR: Für die Verbandsschulden haftet das Verbandsvermögen. Im Falle einer Verbandsauflösung haften die Verbandsgemeinden Dritten gegenüber nach den Vorschriften des Gemeindegesetzes. Für das Verhältnis der Verbandsgemeinden unter sich gilt Artikel 63 Abs. 3 sinngemäss.
SWG Worben Seeländische Wasserversorgung	Trink-/Löschw asserversorgung			E: Känel Roland L: Flück Markus (Delegierter)					HFM2: Selbsttragend	keine	Art. 24 OgR: Für die Verbandsschulden haftet das Verbandsvermögen. Austretende Verbandsgemeinden haften während 5 Jahren ab Austritt anteilmässig (Art. 25 Abs. 3) für die zur Zeit des Austritts bestehenden Schulden. Im Fall der Auflösung des Verbandes haften die Verbandsgemeinden Dritten gegenüber nach den Vorschriften des Gemeindegesetzes. Für das Verhältnis der Verbandsgemeinden unter sich gilt Art. 25 Abs. 3.
Wasserbauverband "Alte Aare"	Wasserbau			- E: Pfister Ernst - L: Flück Markus	Lyss, Büren, Kappelen, Aarberg				HFM2: Aufw andverrechnung via Kostenteiler	Betriebskosten: CHF 9'850.00	Art. 68 OgR: Für die Schlden des Wasserbauverbandes "Alte Aare" haftet das Verbandsvermögen. Bei der Auflösung des Verbandes haften die Verbandsgemeinden nach Art. 147 Absatz 2 des Gemeindegesetzes.
Gemeindeverband Zivilschutz Nidau plus	Zivilschutz			- E: - L: Kunz Stephan					HFM2: Aufw andverrechnung via Kostenteiler	Betriebskosten abzgl. Pückerstattungen: CHF 39'660.22	Art. 70 OgR: Für die Verbandsschulden haftet das Verbandsvermögen. Austretende Verbandsgemeinden haften während 5 Jahren ab Austritt anteilmässig (Art. 71) für die zur Zeit des Austritts bestehenden Schulden. Sind Verbindlichkeiten eingegangen worden, welche aber erst nach dem Austritt fällig werden, so beginnt die 5-Jahresfrist am Tag der Fälligkeit zu laufen. Im Fall der Auflösung des Verbandes haften die Verbandsgemeinden Dritten gegenüber nach den Vorschriften des Gemeindegesetzes. Für das Verhältnis der Verbandsgemeinden unter sich gilt Art. 72 Abs. 3.

Mitgliedschaften in und Beteiligungen an juristischen Personen des Privatrechts*											
Anzeiger-Genossenschaft Nidau	Herausgabe amtlicher Anzeiger			- E: - L: Wuillemin Pascal					gem. OR	Spende für Bibliothek: CHF 3'435.00; Befrist. Beitrag an Verteilungskosten: CHF 1'611.00; Zahlung für Verteilung via Post: CHF 13'774.62	Art. 5 der Statuten: Die Mitglieder (Einwohnergemeinden) haften für allfällige Defizite, welche nicht aus dem Vermögen der Genossenschaft gedeckt werden können. Die Haftung richtet sich nach dem Verhältnis der amtlichen Anzeiger-Auflagen für die Gemeinden (Art. 869 OR).
Bernische Ortspolizeivereinigung	Wahrung ortspolizeiliche Interessen; Einheitliche Umsetzung polizeilicher Vorschriften, Unterstützung, Erfahrungsaustausch								gem. OR	Mitgliederbeitrag: CHF 100.00	Art. 14 Abs. 3 Statuten: Die Vereinigung haftet nur mit ihrem Vereinsvermögen. Eine persönliche Haftung der Mitglieder (Gemeinden) sowie deren Vertreterinnen und Vertreter und der Vorstandsmitglieder ist ausgeschlossen.
Berner Schuldenberatung	Bekämpfung Überschuldung privater Haushalte									Mitgliederbeitrag: CHF 200.00	Art. 16 Statuten: Für Verbindlichkeiten des Vereins haftet nur dessen Vermögen. Jede persönliche Haftung der Mitglieder über ihren Mitgliederbeitrag hinaus ist ausgeschlossen. Mitglieder haben beim Austritt aus dem Verein keine Ansprüche auf das Vereinsvermögen.
Berufsbildungsfonds Gärtner & Floristen	Bildungsinteressen Gärtner und Floristen (Die Mitgliedschaft ermöglicht der Gde Studen, Pflanzen günstiger zu beziehen)									Mitgliederbeitrag: CHF 400.00	Der Fonds untersteht gemäss Artikel 60 Absatz 7 BBG der Aufsicht des Bundesamtes für Berufsbildung und Technologie (BBT).
Förderverein BWZ Lyss									gem. OR	Mitgliederbeitrag: CHF 50.00 (CHF 50.00/Lernender)	Art. 4 Statuten: Für die Verbindlichkeiten des Vereins haftet nur das Vereinsvermögen. Die persönliche Haftung der Mitglieder ist ausgeschlossen.
KPG Bern	Gemeinde-Beratungen i.S. Raumplanung, Baurecht, Umweltschutz und Finanzhaushalt						EspaceSuisse		gem. OR	Mitgliederbeitrag: CHF 1'300.00	Art. 17 Statuten: Für die Verbindlichkeiten der KPG Bern haftet allein das Vereinsvermögen; die persönliche Haftung der Mitglieder und des Vorstandes ist ausgeschlossen.
Schweiz. Gesellschaft für Kulturgüterschutz	Sicherstellung einer intakten Überlieferung des kulturellen Erbes der Schweiz an die nachfolgenden Generationen								gem. OR	Mitgliederbeitrag: CHF 100.00	Art. 4.3 Statuten: Für Schulden der Gesellschaft haftet nur das Gesellschaftsvermögen unter Ausschluss der persönlichen Haftung der Mitglieder.
Verein für Lungen- und Langzeitkranke Biel - Berner Jura - Seeland	Bekämpfung Lungen- und Atemwegserkrankungen						Lungenliga Schweiz		gem. OR	keine	Art. 11 Statuten: Für die Verbindlichkeiten des Regionalvereins haftet nur das Vereinsvermögen. Jede persönliche Haftung der Mitglieder ist ausgeschlossen. Eine Nachschuss- oder Schuldendeckungspflicht, zwecks Deckung von Vereinsschulden oder zur Verfolgung des Vereinszwecks, über die von der Mitgliederversammlung beschlossenen Mitgliederbeiträge hinaus besteht nicht. Ebenso haftet der Regionalverein nicht für die Verbindlichkeiten der Liga sowie der Bezirksvereine für Lungen- und Langzeitkranke.
Mütter- und Väterberatung Kanton Bern	Mütter- und Väterberatung								gem. OR	Mitgliederbeitrag: CHF 100.00	Art. 19 Statuten: Für Verbindlichkeiten des Vereins haftet ausschliesslich dessen Vermögen. Jede persönliche Haftung der Mitglieder ist ausgeschlossen.
MUVE Biel-Seeland AG	Abfallverbrennung	Fr. 9'261'200.00	0.90%	L: Rieder Vincent Stv. Flück Markus	Biel, Lyss	Fr. 1.00	Fr. 83'900.00	ST Biel-Seeland AG, Brügg (20 %)	gem. OR	Dividende: CHF 4'195.00	Haftung mit Aktienkapital
Verein Regionale Musikschule Lyss	Betrieb Musikschule, Förderung des Musiklebens								gem. OR	Mitgliederbeitrag: CHF 50.00	Art. 18 Abs. 2 Statuten: Für die Verbindlichkeit des Vereins haftet das Vereinsvermögen unter Ausschluss jeder persönlichen Haftung der Mitglieder.
Verein Pro Petinesca	Wachhaltung des Interesses an der archäologischen Stätte Petinesca			E: L: Müller Peter					gem. OR	Vereinsbeitrag: CHF 300.00	Art. 12 Statuten: Für die Schulden des Vereins haftet nur das Vereinsvermögen. Eine persönliche Haftung der Mitglieder ist ausgeschlossen.
Förderverein Pro Senectute Region Biel/Bienne-Seeland	Wohl der älteren Bevölkerung - Verständnis für Probleme des Alters und Älterwerden wecken									Mitgliederbeitrag: CHF 100.00	Art. 19 Statuten: Für die Verbindlichkeiten des Vereins haftet lediglich das Vereinsvermögen.
Raiffeisenbank Seeland	Bankgeschäfte	Fr. 18'531'000.00	0.001%			Fr. 200.00	Fr. 200.00	nicht bekannt	gem. Art. 958 OR / Art. 26 BankV	Verzinsung Anteilsschein: CHF 3.50	Haftung mit Genossenschaftsanteilschein (keine Nachschusspflicht mehr)
Regionale Verkehrskonferenz Biel-Seeland-Berner Jura	Koordination öffentlicher Verkehr in der Region			L: Fülöp Tamas	Biel, Lyss, Nidau, Moutier			keine	gem. OR	Mitgliederbeitrag: CHF 2'140.00	Art. 18 Abs. 2 Statuten: Für die Verbindlichkeiten des Vereins haftet einzig das Vereinsvermögen.
Verein Schlossmuseum Nidau	Ausstellung zur Juragewässerkorrektur								gem. OR	Mitgliederbeitrag: CHF 240.00	Art. 18 Abs. 1 Statuten: Das Rechnungsjahr entspricht dem Kalenderjahr. Für die Verbindlichkeiten des Vereins haftet nur das Vereinsvermögen.
Schweizerischer Gemeindeverband	Förderung Gemeindeautonomie / Selbstverwaltungsfähigkeit								gem. OR	Mitgliederbeitrag: CHF 840.00	Art. 22 Statuten: Für die Verbindlichkeiten des Verbandes haftet ausschliesslich das Verbandsvermögen.
Seelandheim AG	Alters-/Pflegeheim	Fr. 20'000'000.00	1.395%	- L: Ludi Roland (Delegierter)		Fr. 279'000.00	Fr. 279'000.00	keine	gem. OR	keine	Haftung mit Aktienkapital

Mitgliedschaften in und Beteiligungen an juristischen Personen des Privatrechts*											
Verein seeland.biel/bienne	Stärkung der Region, Förderung Zusammenarbeit, Bündelung politische Kräfte			E. Lautenschlager Theres L: Stefan Gerber	Biel, Lyss			Wirtschaftskammer Biel-Seeland, Tourismus Biel-Seeland	gem. OR	Mitgliederbeitrag: CHF 15'173.00	Art. 31 Statuten: Für die Verbindlichkeiten von seeland.biel/bienne haftet ausschliesslich das Vereinsvermögen.
Verband Bernischer Gemeinden	Interessenvertretung der Gemeinden; Erhaltung der Gemeindeautonomie								gem. OR	Mitgliederbeitrag: CHF 2'192.00	Art. 10 Statuten: Für die Verbindlichkeiten des Verbandes haftet ausschliesslich dessen Vermögen. Eine persönliche Haftung der Mitglieder und Organe ist ausgeschlossen.
VAPKO Schw eiz. Vereinigung antlicher Flzkontrollorgane	Flzkontrolle								gem. OR	Mitgliederbeitrag: CHF 100.00	Art. 13 Abs. 2 Statuten: Für Verpflichtungen des Vereins haftet nur das Vereinsvermögen.
Volkshochschule Biel und Umgebung	Erw achsenenbildung								gem. OR	Mitgliederbeitrag: CHF 1000.00	Art. 4 Statuten: Für Verbindlichkeiten des Vereins haftet ausschliesslich sein Vermögen. Die Haftung der Mitglieder ist beschränkt auf einen Jahresbeitrag. Dieser beträgt max. CHF 50.00.
Verband Schulbehörden Kanton Bern	Schulbehörden			E. Gerber Stefan						Mitgliederbeitrag CHF 100.00	In den Statuten sind keine Haftungsregelungen formuliert.
Berner Wanderw ege	Pflege und Förderung des Wanderns									Mitgliederbeitrag Schule: CHF 100.00; Mitgliederbeitrag Gemeinden: CHF 674.40	Art. 23 Statuten. Für die Verbindlichkeiten des Vereins haftet ausschliesslich das Vereinsvermögen. Jede Haftung der Mitglieder ist ausgeschlossen.
Mitgliedschaften in einfachen Gesellschaften, Kollektiv- und Kommanditgesellschaften*											
keine											
Vertragliche Beziehungen zur Erfüllung von Gemeindeaufgaben*											
BKW AG: Rahmenvertrag für den Betrieb und Unterhalt der öffentlichen Beleuchtung	öffentliche Beleuchtung								ISRS	CHF 9'932.65 inkl. Material	
BKW AG: Gemeindevertrag	Versorgung mit elektrischer Energie								ISRS	CHF 126'620.90	
Einw ohnergemeinde Aegerten	Vertrag betr. Unterhalt der Sportanlage Neufeld in Aegerten				Brügg				HRM2 via Gemeinderechnung Aegerten	CHF 35'598.50	
Einw ohnergemeinde Brügg; Vertrag über den Anschluss an die Feuerw ehr Regio BASSS vom 10.03.2020	Feuerw ehr			- Gdevertretung: Kunz Stephan	Brügg				HRM2 via Gemeinderechnung Brügg	Weiterleitung Feuerw ehersatzab gaben: CHF 160'052.15	
Einw ohnergemeinde Brügg; Vertrag über den nachträglichen Anschluss ans Regionale Führungsorgan Regio BASSS vom 21.4.2020	RFO			- Gdevertretung: Kunz Stephan	Brügg, Port, Orpund u.a.m.				HRM2 via Gemeinderechnung Brügg	CHF 4'243.85	
Einw ohnergemeinde Brügg; Vertrag zur Zusammenarbeit in der Umsetzung des Altersleitbildes	Umsetzung Altersleitbild			- Beauftragte für Altersfragen: Diethelm Sybille, Brügg	Brügg				HRM2 via Gemeinderechnung Brügg	Beitrag an Fachstelle für Altersfragen Brügg: CHF 27'122.40	
Einw ohnergemeinde Brügg; Vertrag betr. der Zusammenarbeit im Bereich der Sozialhilfe	Sozialhilfe			- Soz.kommission: Ludi Poland	Brügg				HRM2 via Gemeinderechnung Brügg	Betriebskosten-Anteil: CHF 31'052.75	
Einw ohnergemeinde Brügg; Vertrag Schulsozialarbeit	Schulsozialarbeit				Brügg					Betriebskosten-Anteil: CHF 101'630.00	
Einw ohnergemeinde Brügg; Vertrag über die gemeinsame Führung des hausw irtschaftlichen Unterrichts	Hausw irtschaftlicher Unterricht								HRM2 via Gemeinderechnung Brügg	Betriebskosten-Anteil: CHF 0.00	
Einw ohnergemeinde Brügg; Vertrag für die Zusammenarbeit im Bereich der offenen Kinder- und Jugendarbeit	offene Kinder- und Jugendarbeit			Mitgl.Brügger Kinder-/Jugendkomm.: Müller Peter	Brügg				HRM2 via Gemeinderechnung Brügg	Betriebskosten-Anteil: CHF 34'659.80	

Vertragliche Beziehungen zur Erfüllung von Gemeindeaufgaben*									
Einw ohnergemeinde Lyss: Zusammenarbeitsvertrag bzgl. Regionale Tierkörper-Sammelstelle	Tierkadaver-Entsorgung							HRM2 via Gemeinderechnung Lyss	Betriebskosten- Anteil: CHF 2194.50
Einw ohnergemeinde Lyss: Vertrag über Einbürgerungsverfahren	Einbürgerungen							HRM2 via Gemeinderechnung Lyss	Kostenanteil: CHF 4'500.00
Evard Antennenbau AG	TV-Kabelnetz							gem. OR	keine
Kirchgemeinde Bürglen	Benützung Aufbahrungseinrichtungen							gem. HRM2	an EG Brügg: CHF 2'100.65
Kompostiergemeinschaft Kocher- Tiefenbach, Studen; Vertrag über die Grünabfuhr	Grünabfuhr							gem. OR	CHF 103'387.70
Kompostiergemeinschaft Kocher- Tiefenbach, Studen; Vertrag über die Annahme und Weiterverarbeitung von organischen Abfällen	Grünabfalldeponie							gem. OR	
Müve Biel-Seeland AG	Anliefervertrag							gem. OR	Wird via Vignetten bezahlt.
Previs - Personalvorsorgestiftung Service Public; Anschlussvereinbarung Nr. 0276	Pensionskasse für das Gemeindepersonal							SWISS GAP	CHF 207'106.95
Pro Juventute: Vereinbarung über die Zustellung von Elternbriefen	Beratung / Information von frischgebackenen Eltern							gem. OR	Beitrag an Elternbriefe: CHF 443.00
SBB OFF FFS: Vertrag über den betrieblichen und baulichen Unterhalt der Station Studen BE	Unterhalt der SBB-Station Studen							gem. Bundesrecht	keine
Schulkommissionen Aegerten, Brügg, Scheuren, Schw adernau, Studen, Worben	Schüleraustausch ohne Erhebung eines Schulgeldes							HRM2 analog den jew eiligen Gemeinden	keine!
Verein Spitex Bürglen: Leistungsvertrag betr. Mahlzeitendienst (keine Mitgliedschaft)	spitalexterne Krankenpflege							gem. OR	Beitrag an Mahlzeitendienst: CHF 2'700.00
Stadt Biel: Vereinbarung über die Aufnahme von Schülerinnen und Schülern mit Wohnsitz Studen in Schulen in der Stadt Biel	Schulbesuch von französischsprachigen Schülern in Biel							HRM2 gem. Gemeinderechnung Biel	keine
Stadt Biel: Gegenseitigkeitsabkommen zur Übernahme von Schulkosten bei Wohnortsw echsel von Schülerinnen und Schüler zwischen der EG Studen und der EG Biel	Verzicht auf Schulgeld bei Wohnortsw echsel während des Schuljahres							HRM2 gem. Gemeinderechnung Biel	keine
Tiefbauamt Oberingenieurkreis III, Biel: Beleuchtungsvereinbarung	Betrieb-/Unterhalt öffentl. Beleuchtung entlang der Kantonsstrasse							HRM2	CHF 6'445.04
Tierschutzverein Biel-Seeland: Vereinbarung zur Lösung von Tierschutzfällen und durch Tiere verursachte Streitigkeiten	Tierschutz / Streitschlichtung							gem. OR	25 % der Hundetaxen- Einnahmen: CHF 8'325.00
Vetro-Swiss: Vertrag Altglas	Altglas-Verwertung							gem. OR	CHF 10'800.85

2557 Studen, 31.12.2022
Pascal Wuillemin

11.6 Gewährleistungsspiegel

Name der Empfängers/ Vertragspartner	Rechtsbeziehung	Angaben zu den gesicherten Leistungen (Art, Betrag, Verfall, Zinsangaben usw.)	Zahlungsströme im Berichtsjahr*	Spezifische zusätzliche Angaben
Privatrechtliche Unternehmen (nach OR/ZGB)				
Previs Vorsorge	Anschlussvertrag	Sanierungspflicht gem. Art. 65 Vorsorgereglement	0	Deckungsgrad per 31.12.2021: 110.15 %
Öffentlich-rechtliche Unternehmen (nach Gemeindegesetz)				
Öffentlich-rechtliche Verträge				
Weitere Verpflichtungen (Altlasten, Leasing usw.)				
Gemeindeanteil LA Sozialhilfe	BSIG-Nr. 1/170.511/7.1		Fr. 1'853'341.78	Periodengerechte Abgrenzung nicht zwingend notwendig
Gemeindeanteil LA Ergänzungsleistung	BSIG-Nr. 1/170.511/7.1		Fr. 794'668.00	Periodengerechte Abgrenzung nicht zwingend notwendig
Gemeindeanteil LA FAMZU	BSIG-Nr. 1/170.511/7.1		Fr. 16'413.00	Periodengerechte Abgrenzung nicht zwingend notwendig

* in Zusammenhang mit der Gewährleistungspflicht

11.7 Anlagespiegel

11.7.1 Finanzvermögen Sachanlagen

Der Anlagespiegel ist ein Zusammenzug aus der Anlagebuchhaltung (Art. 80e GV). Er soll ein möglichst vollständiges und transparentes Bild über die Anlagegüter liefern. Der Anlagespiegel dokumentiert nicht nur den kumulierten Wert der Anlagen zu Beginn und am Ende der Rechnungsperiode, sondern zeigt auch die Entwicklung respektive die Veränderung der Anlagewerte im Verlaufe des Jahres auf und gibt Auskunft über die Art oder Ursache der Veränderung.

			108 Finanzvermögen Sachanlagen				
			1080	1084	1086	1087	1089
			Grundstücke unüberbaut	Gebäude Finanzvermögen	Mobilien des Finanz- vermögens	Anlagen im Bau Finanzvermögen	Übrige Sachanlagen FV
Anschaffungskosten	Anlagewert	1.1. 2022	9'030'451.75	1'872'780.00	0.00	0.00	0.00
	Zuwachs/ Zugänge	2022	4'248.00				
	Abgänge	2022	359'840.00	278'740.00			
	Umgliederungen	2022					
	Anlagewert	31.12.2022	8'674'859.75	1'594'040.00	0.00	0.00	0.00
kumulierte Wertberichtigungen	Stand per	1.1. 2022	28'080.00	0.00	0.00	0.00	0.00
	Wertminderungen	2022	6'820.00	5'460.00			
	Aufwertungen	2022	257'220.00				
	Umgliederungen	2022					
	Stand per	31.12.2022	278'480.00	-5'460.00	0.00	0.00	0.00
Buchwerte	Buchwert netto	31.12.2022	8'953'339.75	1'588'580.00	0.00	0.00	0.00
	davon Anlagen in Leasing	31.12.2022					
	Versicherungswerte	31.12.2022		2'894'700.00			

11.7.2 Sachanlagen Verwaltungsvermögen

			140 Sachanlagen Verwaltungsvermögen								
			1400	1401	1402	1403	1404	1405	1406	1407	1409
			Grundstücke unbebaut	Strassen/ Verkehrswege	Wasserbau	Tiefbauten übrige	Hochbauten	Waldungen/ Alpen	Mobilien	Anlagen im Bau	Übrige Sachanlagen* (ohne 14099)
Anschaffungskosten	Anlagewert	1.1.2022	0.00	1'325'064.20	0.00	267'782.90	5'220'701.20	0.00	593'841.14	0.00	0.00
	Zuwachs/ Zugänge	2022		9'400.85			278'740.00		81'707.20		
	Abgänge	2022									
	Umgliederungen	2022							-43'478.60		
	Anlagewert	31.12.2022	0.00	1'334'465.05	0.00	267'782.90	5'499'441.20	0.00	632'069.74	0.00	0.00
kumulierte ordentliche Abschreibungen	Stand per	1.1.2022	0.00	-133'383.20	0.00	-12'660.75	-955'538.30	0.00	-211'171.35	0.00	0.00
	Planmässige Abschreibungen	2022		42'013.30		3'347.30	219'411.35		71'858.45		
	Ausserplanmässige Abschreibungen	2022		0.00							
	Wertkorrekturen	2022		0.00					-43'478.60		
	Stand per	31.12.2022	0.00	-175'396.50	0.00	-16'008.05	-1'174'949.65	0.00	-239'551.20	0.00	0.00
Buchwerte	Buchwert netto	31.12.2022	0.00	1'159'068.55	0.00	251'774.85	4'324'491.55	0.00	392'518.54	0.00	0.00
	davon Anlagen in Leasing	31.12.2022	0.00	0.00	0.00	0.00	0.00	0.00	0.00	0.00	0.00
	Versicherungswerte	31.12.2022					47'184'700.00		6'780'000.00		

* darin nicht enthalten ist das bestehende WV bei Einführung von HRM2:

	01.01.2014		Kumulierte Wertberichtigungen		ausserplanm. Abschreibung	Saldo per 31.12.2021
Allgemeiner Haushalt	14099.01	Fr. 6'264'000.00	14099.99	Fr. 4'549'500.00	Fr. 198'000.00	Fr. 1'516'500.00
Wasserversorgung	14099.1x		14099.91			
Abwasserentsorgung	14099.2x		14099.92			
Total		Fr. 6'264'000.00		Fr. 4'549'500.00	Fr. 198'000.00	Fr. 1'516'500.00

11.7.3 Übriges Verwaltungsvermögen

			142 Immaterielle Anlagen VV			144 Darlehen VV	145 Beteiligungen VV	146 Investitionsbeiträge VV
			1420	1427	1421 & 1429	1441-1447	1452-1456	1460-1469
			Informatik	Immat. Anlagen in Realisierung	übrige immaterielle Anlagen	Darlehen	Beteiligungen	Investitionen
Anschaffungskosten	Anlagewert	1.1. 2022	0.00	221'828.90	58'865.55	200'000.00	279'001.00	1'109'891.70
	Zuwachs/ Zugänge	2022		73'153.00				933'826.65
	Abgänge	2022						
	Umgliederungen	2022						
	Anlagewert	31.12.2022	0.00	294'981.90	58'865.55	200'000.00	279'001.00	2'043'718.35
kumulierte ordentliche Abschreibungen	Stand per	1.1.2022	0.00	0.00	-46'865.55	0.00	0.00	-8'814.95
	Planmässige Abschreibungen	2022			1'500.00			13'471.30
	Ausserplanmässige Abschreibungen	2022						
	Wertkorrekturen	2022						
	Stand per	31.12.2022	0.00	0.00	-48'365.55	0.00	0.00	-22'286.25
Buchwerte	Buchwert netto	31.12.2022	0.00	294'981.90	10'500.00	200'000.00	279'001.00	2'021'432.10
	davon Anlagen in Leasing	31.12.2022						
	Versicherungswerte	31.12.2022						

11.8 Kreditkontrolle

11.8.1 Verpflichtungskredite für Investitionen

Kreditbeschluss		Kredit- summe	Objektbezeichnung	Kumulierte Ausgaben 01.01.2022	Investitions- ausgaben 2022	Kumulierte Ausgaben 31.12.2022	Kumulierte Einnahmen 01.01.2022	Investitions- einnahmen 2022	Kumulierte Einnahmen 31.12.2022	Saldo	Abrech- nungs- datum
Datum	Organ										
		190'000.00	1 Öffentliche Ordnung und Sicherheit, Verteidigung	192'664.95	9'400.85	202'065.80	333.85		333.85	-12'065.80	
		190'000.00	11 Öffentliche Sicherheit	192'664.95	9'400.85	202'065.80	333.85		333.85	-12'065.80	
		190'000.00	112 Verkehrssicherheit	192'664.95	9'400.85	202'065.80	333.85		333.85	-12'065.80	
		190'000.00	1120 Verkehrssicherheit	192'664.95	9'400.85	202'065.80	333.85		333.85	-12'065.80	
14.09.20	GR	190'000.00	1120.5010.01 O Sofortmassnahmen Verkehrssicherheit Schulhaus	192'664.95	9'400.85	202'065.80	333.85		333.85	-12'065.80	
		3'465'000.00	2 Bildung	2'524'707.98	133'756.55	2'658'464.53	9'075.60		9'075.60	806'535.47	
		3'465'000.00	21 Obligatorische Schule	2'524'707.98	133'756.55	2'658'464.53	9'075.60		9'075.60	806'535.47	
		85'000.00	212 Primarstufe		81'707.20	81'707.20			0.00	3'292.80	
		85'000.00	2120 Primarstufe		81'707.20	81'707.20			0.00	3'292.80	
16.03.22	GR	85'000.00	2120.5060.05 O Mobiliar Schulzimmer Hauptstrasse Studen		81'707.20	81'707.20				3'292.80	19.10.22
		3'380'000.00	217 Schulliegenschaften	2'524'707.98	52'049.35	2'576'757.33	9'075.60		9'075.60	803'242.67	
		3'380'000.00	2170 Schulliegenschaften	2'524'707.98	52'049.35	2'576'757.33	9'075.60		9'075.60	803'242.67	
17.06.19	GV	3'200'000.00	2170.5040.06 O Erstellung prov. Schulraum	2'489'214.13		2'489'214.13				710'785.87	13.06.22
29.06.20	GR	180'000.00	2170.5290.01 O Entwicklung Schulareal	35'493.85	52'049.35	87'543.20	9'075.60		9'075.60	92'456.80	
		0.00	5 Soziale Sicherheit		278'740.00	278'740.00			0.00	0.00	
		0.00	54 Familie und Jugend		278'740.00	278'740.00			0.00	0.00	
		0.00	545 Leistungen an Familien		278'740.00	278'740.00			0.00	0.00	
		0.00	5451 Kinderkrippen und Kinderhorte		278'740.00	278'740.00			0.00	0.00	
05.12.22	GV		5451.5040.01 O Gebäude Frühe Förderung		278'740.00	278'740.00					05.12.22
		505'000.00	6 Verkehr	56'568.55	12'823.00	69'391.55			0.00	435'608.45	
		505'000.00	61 Strassenverkehr	56'568.55	12'823.00	69'391.55			0.00	435'608.45	
		505'000.00	615 Gemeindestrassen	56'568.55	12'823.00	69'391.55			0.00	435'608.45	

Kreditbeschluss		Kredit- summe	Objektbezeichnung	Kumulierte Ausgaben 01.01.2022	Investitions- ausgaben 2022	Kumulierte Ausgaben 31.12.2022	Kumulierte Einnahmen 01.01.2022	Investitions- einnahmen 2022	Kumulierte Einnahmen 31.12.2022	Saldo	Abrech- nungs- datum
Datum	Organ										
		200'000.00	6150 Gemeindestrassen			0.00			0.00	200'000.00	
09.06.21	GR	200'000.00	6150.5060.06 O Kommunalfahrzeug HANSA							200'000.00	
		305'000.00	6155 Parkplätze	56'568.55	12'823.00	69'391.55			0.00	235'608.45	
13.06.22	GV	305'000.00	6155.5010.01 O Erstellung neue Parkordnung	56'568.55	12'823.00	69'391.55				235'608.45	
		1'120'000.00	7 Umweltschutz und Raumordnung	735'419.70	8'280.65	743'700.35	35'316.00		35'316.00	376'299.65	
		959'000.00	72 Abwasserbeseitigung	596'577.60		596'577.60	35'316.00		35'316.00	362'422.40	
		959'000.00	720 Abwasserbeseitigung	596'577.60		596'577.60	35'316.00		35'316.00	362'422.40	
		959'000.00	7201 Abwasserbeseitigung [Gemeindebetrieb]	596'577.60		596'577.60	35'316.00		35'316.00	362'422.40	
	GV	444'000.00	7201.5032.02 O Kanalisationssanierung Ob der Bahn	268'478.95		268'478.95				175'521.05	
17.01.07	GR	50'000.00	7201.5032.02 T Kanalisationssanierung "Ob der Bahn"								
05.12.07	GV	394'000.00	7201.5032.02 T Kanalisationssanierung "Ob der Bahn"								
16.08.22	GR	55'000.00	7201.5032.04 O GEP Fremdwasser- und Zustandssanierungen							55'000.00	
	GV	460'000.00	7201.5292.01 O Kanalisationssanierung GEP "Zentrum"	328'098.65		328'098.65	35'316.00		35'316.00	131'901.35	
02.02.11	GR	100'000.00	7201.5292.01 T Kanalisationssanierung GEP "Zentrum"								
20.06.11	GV	360'000.00	7201.5292.01 T Kanalisationssanierung GEP "Zentrum"								
		161'000.00	79 Raumordnung	138'842.10	8'280.65	147'122.75			0.00	13'877.25	
		161'000.00	790 Raumordnung	138'842.10	8'280.65	147'122.75			0.00	13'877.25	
		161'000.00	7900 Raumordnung allgemein	138'842.10	8'280.65	147'122.75			0.00	13'877.25	
	GR	161'000.00	7900.5290.01 O Ortsplanungsrevision	138'842.10	8'280.65	147'122.75				13'877.25	
12.08.15	GR	20'000.00	7900.5290.01 T Ortsplanungsrevision								
21.02.18	GR	141'000.00	7900.5290.01 T Ortsplanungsrevision								
		5'250'000.00	9 Finanzen und Steuern	3'330'344.65		3'330'344.65	57'915.45		57'915.45	1'977'570.80	
		5'250'000.00	96 Vermögens- und Schuldenverwaltung	3'330'344.65		3'330'344.65	57'915.45		57'915.45	1'977'570.80	

Kreditbeschluss		Kredit- summe	Objektbezeichnung	Kumulierte Ausgaben 01.01.2022	Investitions- ausgaben 2022	Kumulierte Ausgaben 31.12.2022	Kumulierte Einnahmen 01.01.2022	Investitions- einnahmen 2022	Kumulierte Einnahmen 31.12.2022	Saldo	Abrech- nungs- datum
Datum	Organ										
16.06.08	GV	5'250'000.00	963 Liegenschaften des Finanzvermögens	3'330'344.65		3'330'344.65	57'915.45		57'915.45	1'977'570.80	
		5'250'000.00	9630 Liegenschaften des Finanzvermögens	3'330'344.65		3'330'344.65	57'915.45		57'915.45	1'977'570.80	
		5'250'000.00	9630.5010.01 O Erschliessung Industriezone	3'330'344.65		3'330'344.65	57'915.45		57'915.45	1'977'570.80	
			6150.5010.07 T Erschliessung Industriezone VV	957'222.15		957'222.15	57'915.45		57'915.45	-957'222.15	
			7200.5032.03 T Erschliessung Industriezone	1'328'793.00		1'328'793.00				-1'328'793.00	
	GV		9630.5010.01 T Erschliessung Industriezone	1'044'329.50		1'044'329.50				-1'044'329.50	

11.8.2 Nachkredite (> CHF 5'000.00)

Konto	Bezeichnung	Budget	Rechnung	Nachkredit	Gebunden	Kompetenz GR	Kompetenz GV		Datum	Begründung
	Gesamttotal	3'629'364.15	5'354'552.49	1'725'188.34	1'270'540.62	454'647.72				
012	Exekutive			5'000.50		5'000.50				
0120.3132.01	Honorare Fachexperten	2'000.00	7'000.50	5'000.50		5'000.50			16.08.2022	Die Mehrkosten resultieren aus der Teilnahme am Benchmarking-Projekt der publicXdata AG. Ziel dabei ist es, die Leistungen von ähnlich gelagerten Gemeinden vergleichbar zu machen. Dadurch kann sowohl Effizienz und Qualität beurteilt werden. Im besten Fall können auch wiederkehrende Kosten eingespart werden.
022	Allgemeine Dienste			11'339.95		11'339.95				
0220.3158.01	UH immaterielle Anlagen	46'983.00	52'193.95	5'210.95		5'210.95			07.06.2022	Durch die Umstellung des E-Mails vom lokalen Exchange-Server bei Cyon auf einen Microsoft 365 Exchange-Server sind Mehrkosten von CHF 5'052.80 entstanden. Durch die Umstellung mit Datenstandort Schweiz konnte die Sicherheit im Bezug auf Hackerangriffe erhöht werden.
0220.3611.01	Entsch. Kanton amtl. Bewertung und Steuerinkasso	42'500.00	48'629.00	6'129.00		6'129.00			05.04.2023	Die Servicegebühren (Steuerbuchhaltung) fielen höher aus als budgetiert. Bei der Budgetierung stützen wir uns jeweils auf die durchschnittlichen Zahlen der Vorjahre.
029	Verwaltungsliegenschaften			6'361.35		6'361.35				
0290.3144.01	UH Hochbauten	9'260.00	15'621.35	6'361.35		6'361.35			05.04.2023	An der letztjährigen Stockwerkeigentümersammlung wurde beschlossen, dass die Kosten der Fassadensanierung Nord (Raiffeisenbank) in den Kostenverteiler aufgenommen werden. Der entsprechende Betrag war nicht budgetiert. Beim Vorliegen der Stockwerkeigentümerabrechnung werden die Kosten anteilmässig (Wertquoten) zurückerstattet.
140	Allgemeines Rechtswesen			6'783.50		6'783.50				
1400.3130.01	Gebühren EWK/FK	42'550.00	49'333.50	6'783.50		6'783.50			05.04.2023	Durch die Zunahme der An-/Abmeldungen sind die Gebührenaufwände im Bereich Einwohner-/Fremdenkontrolle sowie bei den Einbürgerungen höher ausgefallen.

Konto	Bezeichnung	Budget	Rechnung	Nachkredit	Gebunden	Kompetenz GR	Kompetenz GV	-	Datum	Begründung
211 2110.3611.61	Eingangsstufe Lehrerbesoldung KG VMR			73'773.75 73'773.75		73'773.75 73'773.75			05.04.2023	Die Lehrerbesoldung VMR (besondere Massnahmen) war für sämtliche Zyklen im Konto 2120.3611.61 budgetiert worden. Effektiv hat man die Rechnung nach Stufe aufgeteilt.
212 2120.3611.60	Primarstufe Lehrerbesoldung Primarschule	2'068'100.00	2'131'619.80	63'519.80 63'519.80	63'519.80 63'519.80				05.04.2023	Die Lehrerbesoldung im Bereich Primarschule ist aufgrund der gestiegenen Vollzeiteinheiten höher als budgetiert. Stichtag für die Erhebung ist jeweils der 15. September des laufenden Schuljahres. Bei der Budgetierung basieren die voraussichtlichen Schülerzahlen sowie Vollzeiteinheiten auf Schätzungen.
213 2130.3611.61	Oberstufe Lehrerbesoldung VMR	9'000.00	156'082.70	147'082.70 147'082.70		147'082.70 147'082.70			05.04.2023	Die Lehrerbesoldung VMR (besondere Massnahmen) war für sämtliche Zyklen im Konto 2120.3611.61 budgetiert worden. Effektiv hat man die Rechnung nach Stufe aufgeteilt.
217 2170.3010.01	Schulliegenschaften Löhne Hauswarte	212'396.00	217'955.10	61'515.65 5'559.10		61'515.65 5'559.10			05.04.2023	Die Mehrkosten resultieren aus der Bildung von Rückstellungen für nicht bezogene Ferien-/Überzeitguthaben des Hauswartteams.
2170.3144.11	Baulicher UH Längackerweg 13	6'350.00	37'955.45	31'605.45		31'605.45			05.04.2023	Am 23. Februar 2022 hat der Gemeinderat einem Nachkredit von CHF 18'000.00 für den Ersatz des Heizwassercontrollers zugestimmt. Grund war ein regelmässiger Druckverlust. Weiter mussten auch die Umwälzpumpe bei der Heizung sowie das Steuergerät zur Alarmierungsglocke (Notfall wie Brand etc.) ersetzt werden. Die entsprechenden Nachkredite hat der Gemeinderat am 16. März 2022 bzw. 7. Juni 2022 genehmigt.

Konto	Bezeichnung	Budget	Rechnung	Nachkredit	Gebunden	Kompetenz GR	Kompetenz GV		Datum	Begründung
2170.3144.13	Baulicher UH Längackerweg 21	24'000.00	38'400.75	14'400.75		14'400.75			16.03.2022	Beim Lift mussten die Tragriemen ersetzt werden. Der Gemeinderat hat hierfür am 16.03.2022 einen Nachkredit von CHF 10'524.05 gesprochen. Weiter sind die Kosten für die Installation der neuen Schliessanlage höher ausgefallen als budgetiert.
2170.3144.16	Baulicher UH Längackerweg 25	16'800.00	26'750.35	9'950.35		9'950.35			05.04.2023	Die Mehrkosten resultieren aus einem Glasschaden beim Kindergarten. Die Kosten hierfür betragen CHF 7'114.65. Zudem hat der Gemeinderat am 2. Februar 2022 dem Nachkredit für das Ersetzen der Durchflussmesser (Heizung) zugestimmt.
219	Obligatorische Schule			36'144.20		36'144.20				
2190.3611.01	Lehrerbesoldung Schulverwaltung	32'900.00	42'854.15	9'954.15		9'954.15			05.04.2023	Die Lehrerbesoldung bei der Schulverwaltung ist aufgrund einer Personalmutation gestiegen.
2190.3910.01	Int. Verrechn. Dienstleistungen	11'000.00	31'600.00	20'600.00		20'600.00			05.04.2023	Die höheren Stundenaufwände der Verwaltung z.G. der Schule führten zu höheren Internen Verrechnungen. Diese beeinflussen das Ergebnis im allg. Haushalt nicht.
2195.3170.01	Schülertransporte Aegerten-Studen	15'000.00	20'590.05	5'590.05		5'590.05			05.04.2023	Die Kosten für die Transporte der Tagesschüler von Aegerten nach Studen sind höher ausgefallen als zum Zeitpunkt der Budgetierung angenommen wurde. Die Gemeinde Aegerten beteiligt sich anteilmässig an den Mehrkosten.
341	Sport			20'448.00		20'448.00				
3411.3144.01	Baulicher UH MzA	15'200.00	21'848.00	6'648.00		6'648.00			05.04.2023	Die periodische Elektrokontrolle sowie die daraus resultierende Mängelbehebung war bei der Budgetierung nicht vorgesehen.
3411.3910.01	Int. Verrechn. Dienstleistungen	42'000.00	55'800.00	13'800.00		13'800.00			05.04.2023	Die Hauswarte haben mehr Stunden für die MZA aufgewendet. Demnach ist auch der intern verrechnete Betrag höher. Die Interne Verrechnung hat keinen Einfluss auf das Rechnungsergebnis.
545	Leistungen an Familien			36'129.75	24'980.15	11'149.60				

Konto	Bezeichnung	Budget	Rechnung	Nachkredit	Gebunden	Kompetenz GR	Kompetenz GV		Datum	Begründung
5450.3637.01	Betreuungsgutscheine	535'000.00	559'980.15	24'980.15	24'980.15				05.04.2023	Die Nachfrage für subventionierte Betreuungsplätze (Kita & Tagesfamilien) ist weiterhin steigend. Die Budgetierung der Kosten gestaltet sich schwierig und wurde anhand von Hochrechnungen der bisherigen Wartelisten und besetzten Plätze vorgenommen. Da die Gemeinde keine Kontingentierung der Kita-Plätze geregelt hat, sind die Kosten gebunden. Im Gegenzug hat der Kanton diese Kosten (rund 80% davon) übernommen -> Konto 5450.4611.01
5451.3300.40	Planm. Abschr. Hochbauten		11'149.60	11'149.60		11'149.60			05.04.2023	Die Stimmberechtigten haben an der Gemeindeversammlung vom 5. Dezember 2022 der Überführung des Abwartshauses vom Finanz- ins Verwaltungsvermögen zugestimmt. Grund dafür war die Nutzung für die Frühe Förderung (selbstgewählte Gemeindeaufgabe). Das Gebäude wurde zum Verkehrswert ins Verwaltungsvermögen überführt und muss nun linear innert 25 Jahren abgeschrieben werden. Diese Abschreibung war zum Zeitpunkt der Budgetierung nicht bekannt.
615	Gemeindestrassen			26'212.65	26'212.65					
6150.3010.01	Löhne Werkhof	166'415.00	192'627.65	26'212.65	26'212.65				05.04.2023	Ursache ist eine falsche Formel in der Exce-Tabelle "Lohnbudgetierung". Bei der Aufteilung zwischen Hauswarte und Werkhof ging der Anteil Werkhof vergessen. Die Formel wurde inzwischen korrigiert.
720	Abwasserentsorgung			30'785.55	18'059.40	12'726.15				
7201.3132.01	Nachführung Abwasserkataster	8'000.00	14'383.30	6'383.30		6'383.30			05.04.2023	Durch die höhere Bautätigkeit wurde der vorgesehene Budgetbetrag überschritten.
7201.3510.10	Einlage SF WE gem. WBW	214'176.00	232'235.40	18'059.40	18'059.40				05.04.2023	Der Verband "ARO Orpund" hat das Reglement über die Kostenverteilung per 1. Januar 2022 revidiert. Durch die höheren Anteile an den regionalen Anlagen steigt auch die Einlage in den Werterhalt der Spezialfinanzierung.

Konto	Bezeichnung	Budget	Rechnung	Nachkredit	Gebunden	Kompetenz GR	Kompetenz GV		Datum	Begründung
7201.3660.22	Planm. Abschr. Investitionsbeiträge an Gemeindeverbände	7'128.45	13'471.30	6'342.85		6'342.85			05.04.2023	Die Abschreibungen der Investitionsbeiträge sind aufgrund der nachträglichen Abschlüsse diverser Projekte höher ausgefallen. Da die Abschreibungen dem Werterhalt entnommen werden können, hat dies keinen Einfluss auf das Ergebnis in der Spezialfinanzierung Abwasser.
910	Steuern			11'041.88		11'041.88				
9100.3180.01	Wertber. gef. Steuerguthaben	11'500.00	22'541.88	11'041.88		11'041.88			05.04.2023	Einerseits werden durch die Einzelfallbetrachtung gefährdete Steuerguthaben herausgefiltert. Auf den restlichen Steuerguthaben wird eine Pauschale von 5% ebenfalls als gefährdet betrachtet. Die höheren Steuerausstände per 31.12.2022 führen demnach auch zu höheren Wertberichtigungen.
961	Zinsen			14'769.42		14'769.42				
9610.3406.01	Zinsen auf mittel- und langfristigen Schulden	24'025.00	38'794.42	14'769.42		14'769.42			05.04.2023	Der starke Zinsanstieg führte zu höheren Zinskosten. Zum Zeitpunkt der Budgetierung ging man von tieferen Zinssätzen aus.
963	Liegenschaften des Finanzvermögens			71'970.30	35'459.23	36'511.07				
9630.3411.01	Realisierte Verluste aus Verkäufen von Grundstücken		6'820.00	6'820.00		6'820.00			05.04.2023	Abwertung der Parzelle beim Verkauf (Buchverlust konnte durch die Entnahme aus der Schwankungsreserve ausgeglichen werden).
9630.3430.02	Baulicher UH Hauptstrasse 59	6'000.00	35'691.07	29'691.07		29'691.07			05.04.2023	Im Rahmen der Neuvermietung des Ladenlokals waren diverse Renovationsarbeiten fällig. Für die Erneuerung der Eingangstür hat der Gemeinderat am 12. Januar 2022 einen Nachkredit von CHF 12'000.00 gesprochen. Am 16. März 2022 hat der Gemeinderat zudem den Nachkrediten für das Ersetzen des Boilers und der Klimaanlage sowie der Reparatur der Beleuchtung zugestimmt.

Konto	Bezeichnung	Budget	Rechnung	Nachkredit	Gebunden	Kompetenz GR	Kompetenz GV		Datum	Begründung
9630.3441.01	Wertberichtigung Sachanlage FV		5'460.00	5'460.00	5'460.00				05.04.2023	Abwertung infolge allg. Neubewertung der amtlichen Werte (Buchverlust konnte durch die Entnahme aus der Schwankungsreserve ausgeglichen werden).
9630.3940.01	Int. Verrechnung kalk. Zinsen	61'080.70	91'079.93	29'999.23	29'999.23				05.04.2023	Die neuerworbene Landparzelle "550 Heuji" war zum Zeitpunkt der Budgetierung noch nicht eingerechnet. Die interne Verrechnung hat allerdings keinen Einfluss auf das Ergebnis im Allgemeinen Haushalt.
999	Abschluss			1'102'309.39	1'102'309.39					
9990.9000.01	Ertragsüberschuss Erfolgsrechnung		1'102'309.39	1'102'309.39	1'102'309.39				05.04.2023	Ertragsüberschuss (wird systembedingt angezeigt)

11.9 Zusätzliche Angaben

11.9.1 Wiederbeschaffungswerte Abwasser

Wiederbeschaffungswert, Werterhaltungskosten und Einlage in die Spezialfinanzierung Werterhalt für die kommunalen Abwasseranlagen und gegebenenfalls den Gemeindeanteil an den regionalen Anlagen ¹

Rechnungsjahr: 2022

Gemeinde: Studen

Kontaktperson: Pascal Wuillemin

Telefon: 032 374 40 91

E-Mail: pascal.wuillemin@studen.ch

Datengrundlagen AWA
 Gemeinde Anlagenbuchhaltung

Aktualisierungsjahr:
 Okt 18
 Jan 17

Datengrundlagen AWA
 Verband Anlagenbuchhaltung

Okt 18
 2006

	① Wieder- beschaffungswert in Fr.	② Nutzungsdauer in Jahren	③ Erneuerungsrate in % (100/②)	④ Walterhaltungskosten in Fr./a (①*③)	⑤ Einlage- satz ² %	⑥ Einlage in die Spezialfinanzierung in Fr./a (④*⑤)
1. Gemeindeanlagen						
1.1 Kanalisationen	17'042'950	80	1.25%	213'037	60%	127'822
1.2 Spezialbauwerke	800'000	50	2.00%	16'000	60%	9'600
1.3 Abwasserreinigungsanlagen		33	3.00%	-		-
Total 1 (1.1 - 1.3) bzw. mittlerer Einlagesatz (Spalte ⑤)	17'842'950			229'037	60%	137'422
2. Gemeindeanteil an regionalen Anlagen ³						
2.1 Kanalisationen	5'524'229	80	1.25%	69'053	60%	41'432
2.2 Spezialbauwerke	3'103'880	50	2.00%	62'078	60%	37'247
2.3 Abwasserreinigungsanlagen	3'892'200	33	3.00%	116'766	60%	70'060
Total 2 (2.1 - 2.3) bzw. mittlerer Einlagesatz (Spalte ⑤)	12'520'309			247'896	60%	148'738
Total 1 + 2 bzw. mittlerer Einlagesatz (Spalte ⑤)	30'363'259			476'933	60%	286'160
Einmalige Anschlussgebühren, an Einlage angerechnet ⁴						53'924
Einlage Spezialfinanzierung abzüglich Anschlussgebühren						232'236
⑦ Stand Verwaltungsvermögen	255'122	in Prozent von ①: (100*⑦/①)		0.8%	Höchstens Fr. 200 / EW ⁵	
⑧ Stand Spezialfinanzierung Werterhalt	5'359'488	in Prozent von ①: (100*⑧/①)		17.7%	EW ⁶	3'496
					Fr./EW	82

Bemerkungen:

Datum: Studen, 31.12.2022

Unterschrift:

Finanzverwaltung Studen
 Hauptstrasse 61
 2557 Studen
 Tel. 032 374 40 90

¹ Diese Blatt ist Bestandteil der Jahresrechnung. Eine Kopie senden Sie bitte an das AWA:

ae.awa@bve.be.ch

² Die Einlage in die Spezialfinanzierung muss mindestens 60% betragen, solange der Bestand der SF Werterhalt nicht mehr als 25% des Wiederbeschaffungswertes beträgt.

³ Daten des Teils 2 nur dann angeben, wenn der Verband die Einlage in die Spezialfinanzierung nicht selber vornimmt. (Anteil gemäss Kostenverteiler Verband).

⁴ Die einmaligen Anschlussgebühren dürfen an die jährliche Einlage in die Spezialfinanzierung Werterhalt angerechnet werden.

⁵ Gemäss Artikel 32, Absatz 4 KGV ist die Einlage in die Spezialfinanzierung auf jährlich Fr. 200 (Gemeinde und Region) pro Einwohnerwert beschränkt.

⁶ Einwohnerwert (EW): Gemäss Artikel 36g KGV.

11.9.2 Detailauszug aus der Anlagebuchhaltung

Kontengr. / Nr.	Kontobezeichnung	Bezeichnung	ND	RND	Anschaffungswerte				Kumulierte Abschreibungen					Buchwert	Buchwert		
					01.01.2022	Zugang	Abgang	Übrige Bewegungen	31.12.2022	01.01.2022	Ord. Abschr.	Zus. Abschr.	Abgänge	Übrige Bewegungen	31.12.2022	01.01.2022	31.12.2022
10800	Grundstücke FV				8'642'514.00	0.00	2'162'952.00	0.00	6'479'562.00	0.00	0.00	0.00	0.00	0.00	0.00	8'642'514.00	6'479'562.00
10800.01	Grundstücke FV gemäss sep. Lis	1008 Land Oberdorf	0.	0.	72'000.00	0.00	0.00	0.00	72'000.00	0.00	0.00	0.00	0.00	0.00	0.00	72'000.00	72'000.00
10800.01	Grundstücke FV gemäss sep. Lis	107 Land Hauptstr. 25 (Familiengärten Seilerw eg)	0.	0.	639'600.00	0.00	0.00	0.00	639'600.00	0.00	0.00	0.00	0.00	0.00	0.00	639'600.00	639'600.00
10800.01	Grundstücke FV gemäss sep. Lis	11 Industrieland "Studen / Giessenw eg"	0.	0.	1'409'940.00	0.00	362'412.00	0.00	1'047'528.00	0.00	0.00	0.00	0.00	0.00	0.00	1'409'940.00	1'047'528.00
10800.01	Grundstücke FV gemäss sep. Lis	1134 Industrieland (Kaufrecht z.G. Ecoreal)	0.	0.	513'660.00	0.00	0.00	0.00	513'660.00	0.00	0.00	0.00	0.00	0.00	0.00	513'660.00	513'660.00
10800.01	Grundstücke FV gemäss sep. Lis	198 Land Schaftholzweg Heuji	0.	0.	4'620.00	0.00	0.00	0.00	4'620.00	0.00	0.00	0.00	0.00	0.00	0.00	4'620.00	4'620.00
10800.01	Grundstücke FV gemäss sep. Lis	325 Land Thüler "uf dr Weid" (Industriestrasse)	0.	0.	3'071'880.00	0.00	1'800'540.00	0.00	1'271'340.00	0.00	0.00	0.00	0.00	0.00	0.00	3'071'880.00	1'271'340.00
10800.01	Grundstücke FV gemäss sep. Lis	550 Landreserve Heuji	0.	0.	1'500'000.00	0.00	0.00	0.00	1'500'000.00	0.00	0.00	0.00	0.00	0.00	0.00	1'500'000.00	1'500'000.00
10800.01	Grundstücke FV gemäss sep. Lis	624 Land Hauptstrasse (Familiengärten Birkenw eg)	0.	0.	504'350.00	0.00	0.00	0.00	504'350.00	0.00	0.00	0.00	0.00	0.00	0.00	504'350.00	504'350.00
10800.01	Grundstücke FV gemäss sep. Lis	743 Buetigenstrasse Pachtland	0.	0.	76'566.00	0.00	0.00	0.00	76'566.00	0.00	0.00	0.00	0.00	0.00	0.00	76'566.00	76'566.00
10800.01	Grundstücke FV gemäss sep. Lis	743 Grienw eg (Klubhaus/Parkplatz)	25.	0.	128'660.00	0.00	0.00	0.00	128'660.00	0.00	0.00	0.00	0.00	0.00	0.00	128'660.00	128'660.00
10800.01	Grundstücke FV gemäss sep. Lis	744 Parkplatz Studengrien	0.	0.	711'480.00	0.00	0.00	0.00	711'480.00	0.00	0.00	0.00	0.00	0.00	0.00	711'480.00	711'480.00
10800.01	Grundstücke FV gemäss sep. Lis	808 Land Zihlw eg (Familiengärten Hurnimattw eg)	0.	0.	770.00	0.00	0.00	0.00	770.00	0.00	0.00	0.00	0.00	0.00	0.00	770.00	770.00
10800.01	Grundstücke FV gemäss sep. Lis	822 Land Untersack	0.	0.	6'524.00	0.00	0.00	0.00	6'524.00	0.00	0.00	0.00	0.00	0.00	0.00	6'524.00	6'524.00
10800.01	Grundstücke FV gemäss sep. Lis	939 Längackerw eg Pachtland	0.	0.	2'464.00	0.00	0.00	0.00	2'464.00	0.00	0.00	0.00	0.00	0.00	0.00	2'464.00	2'464.00
10801	Grundstücke FV mit Baurechten				416'017.75	2'057'760.00	0.00	0.00	2'473'777.75	0.00	0.00	0.00	0.00	0.00	0.00	416'017.75	2'473'777.75
10801.01	TEV - BR Nr. 1022	1022 Längacker (Teil v. Parz. 736), Baurecht z.G. TEV für Kita	0.	0.	38'977.75	0.00	0.00	0.00	38'977.75	0.00	0.00	0.00	0.00	0.00	0.00	38'977.75	38'977.75
10801.02	Opel - BR Nr. 447	447 Dammw eg (Parz. 740) Baurecht z.G. Cotra Autotransport AG	0.	0.	0.00	0.00	0.00	0.00	0.00	0.00	0.00	0.00	0.00	0.00	0.00	0.00	0.00
10801.04	Hismec GmbH - BR Nr. 1144	1144 Gew erbestrasse (Teil v. Parz. 11) Baurecht z.G. HISMEC GmbH	0.	0.	377'040.00	0.00	0.00	0.00	377'040.00	0.00	0.00	0.00	0.00	0.00	0.00	377'040.00	377'040.00
10801.05	Meyer Sintermetall AG - BR Nr.	1151 Industriestrasse (Teil v. Parz. 325) Baurecht z.G. Meyer Sintermetall AG	0.	0.	0.00	2'057'760.00	0.00	0.00	2'057'760.00	0.00	0.00	0.00	0.00	0.00	0.00	0.00	2'057'760.00
10840	Gebäude FV				1'872'780.00	0.00	284'200.00	0.00	1'588'580.00	0.00	0.00	0.00	0.00	0.00	0.00	1'872'780.00	1'588'580.00
10840.01	Liegenschaften FV gemäss sep.	736 Abw artshaus Längackerw eg 17	25.	0.	284'200.00	0.00	284'200.00	0.00	0.00	0.00	0.00	0.00	0.00	0.00	0.00	284'200.00	0.00
10840.01	Liegenschaften FV gemäss sep.	843-3 STWE Studio 1. OG Hauptstr. 61	25.	0.	176'526.00	0.00	0.00	0.00	176'526.00	0.00	0.00	0.00	0.00	0.00	0.00	176'526.00	176'526.00
10840.01	Liegenschaften FV gemäss sep.	843-4 STWE 4 1/2 Zi-Wg 2. OG Hauptstr. 61	25.	0.	409'332.00	0.00	0.00	0.00	409'332.00	0.00	0.00	0.00	0.00	0.00	0.00	409'332.00	409'332.00
10840.01	Liegenschaften FV gemäss sep.	843-5 STWE 4 Zi-Wg 2. OG Hauptstr. 61	25.	0.	407'722.00	0.00	0.00	0.00	407'722.00	0.00	0.00	0.00	0.00	0.00	0.00	407'722.00	407'722.00
10840.01	Liegenschaften FV gemäss sep.	849 Wohnhaus "Alte Apotheke", Hauptstr. 59	25.	0.	595'000.00	0.00	0.00	0.00	595'000.00	0.00	0.00	0.00	0.00	0.00	0.00	595'000.00	595'000.00

Kontengr. / Nr.	Kontobezeichnung	Bezeichnung	ND	RND	Anschaffungswerte				Kumulierte Abschreibungen					Buchwert	Buchwert		
					01.01.2022	Zugang	Abgang	Übrige Bewegungen	31.12.2022	01.01.2022	Ord. Abschr.	Zus. Abschr.	Abgänge	Übrige Bewegungen	31.12.2022	01.01.2022	31.12.2022
14010	Allgemeiner Haushalt				1'325'064.20	9'400.85	0.00	0.00	1'334'465.05	133'383.20	42'013.30	0.00	0.00	0.00	175'396.50	1'191'681.00	1'159'068.55
14010.01	Gemeindestrassen	Erschliessung Industriezone - Strassen - Ausbau Giessenweg 2017	40.	35.	291'420.45	0.00	0.00	0.00	291'420.45	36'427.50	7'285.50	0.00	0.00	0.00	43'713.00	254'992.95	247'707.45
14010.01	Gemeindestrassen	Grabenstrasse - Sanierung 2018	40.	38.	196'012.15	0.00	0.00	0.00	196'012.15	9'800.60	4'900.30	0.00	0.00	0.00	14'700.90	186'211.55	181'311.25
14010.01	Gemeindestrassen	Mattenweg - Sanierung 2020	40.	38.	209'069.05	0.00	0.00	0.00	209'069.05	10'453.50	5'226.70	0.00	0.00	0.00	15'680.20	198'615.55	193'388.85
14010.01	Gemeindestrassen	Seilerweg / Schwadernastrasse Sanierung 2020	40.	38.	133'840.75	0.00	0.00	0.00	133'840.75	6'692.00	3'346.00	0.00	0.00	0.00	10'038.00	127'148.75	123'802.75
14010.05	Sanierung Gemeindestrassen	Aareweg/Querweg Sanierung 2017	40.	35.	51'678.85	0.00	0.00	0.00	51'678.85	6'459.75	1'291.95	0.00	0.00	0.00	7'751.70	45'219.10	43'927.15
14010.05	Sanierung Gemeindestrassen	Schwadernastrasse - Sanierung Deckbelag 2015	40.	33.	107'364.30	0.00	0.00	0.00	107'364.30	18'788.70	2'684.10	0.00	0.00	0.00	21'472.80	88'575.60	85'891.50
14010.07	Strassenanlagen/-beleuchtung	Sofortmassnahmen Verkehrssicherheit Schulareal	20.	19.	192'331.10	9'400.85	0.00	0.00	201'731.95	9'616.55	10'111.35	0.00	0.00	0.00	19'727.90	182'714.55	182'004.05
14010.07	Strassenanlagen/-beleuchtung	Strassenbeleuchtung; Ersatz Beleuchtungskörper; Etappe 2017	20.	15.	49'719.65	0.00	0.00	0.00	49'719.65	12'430.00	2'486.00	0.00	0.00	0.00	14'916.00	37'289.65	34'803.65
14010.07	Strassenanlagen/-beleuchtung	Strassenbeleuchtung; Ersatz Beleuchtungskörper; Etappe 2018	20.	16.	53'738.20	0.00	0.00	0.00	53'738.20	10'747.60	2'686.90	0.00	0.00	0.00	13'434.50	42'990.60	40'303.70
14010.07	Strassenanlagen/-beleuchtung	Strassenbeleuchtung; Ersatz Beleuchtungskörper; Etappe 2016	20.	14.	39'889.70	0.00	0.00	0.00	39'889.70	11'967.00	1'994.50	0.00	0.00	0.00	13'961.50	27'922.70	25'928.20
14032	Abwasserbeseitigung				267'782.90	0.00	0.00	0.00	267'782.90	12'660.75	3'347.30	0.00	0.00	0.00	16'008.05	255'122.15	251'774.85
14032.01	Kanalisation	Kanalisationssan. nach GEP "Unterdorf"	80.	77.	147'740.60	0.00	0.00	0.00	147'740.60	5'540.25	1'846.75	0.00	0.00	0.00	7'387.00	142'200.35	140'353.60
14032.01	Kanalisation	Kanalisationssanierung GEP "Zentrum" 2011-20??; Etappe 2014	80.	72.	64'226.55	0.00	0.00	0.00	64'226.55	6'422.80	802.85	0.00	0.00	0.00	7'225.65	57'803.75	57'000.90
14032.01	Kanalisation	Kanalisationssanierung GEP "Zentrum" 2015 - 2021	80.	79.	55'815.75	0.00	0.00	0.00	55'815.75	697.70	697.70	0.00	0.00	0.00	1'395.40	55'118.05	54'420.35
14040	Allgemeiner Haushalt				5'220'701.20	278'740.00	0.00	0.00	5'499'441.20	955'538.30	219'411.35	0.00	0.00	0.00	1'174'949.65	4'265'162.90	4'324'491.55
14040.01	Längacker - Kindergarten	Kindergarten Längacker - Neubau 2014-2015	25.	18.	2'513'067.95	0.00	0.00	0.00	2'513'067.95	703'658.90	100'522.75	0.00	0.00	0.00	804'181.65	1'809'409.05	1'708'886.30
14040.01	Längacker - Kindergarten	Kindergarten Längacker - Projektierung Neubau 2014-15	25.	17.	31'781.35	0.00	0.00	0.00	31'781.35	10'170.00	1'271.25	0.00	0.00	0.00	11'441.25	21'611.35	20'340.10
14040.02	Längacker - Schulhausbauten	Initialkosten Eine Schule - Umbau Schulzimmer in SL-Büro	25.	23.	94'522.50	0.00	0.00	0.00	94'522.50	7'561.80	3'780.90	0.00	0.00	0.00	11'342.70	86'960.70	83'179.80
14040.02	Längacker - Schulhausbauten	Längacker: Erstellung prov. Schulraum 2019-2020	25.	23.	2'308'792.00	0.00	0.00	0.00	2'308'792.00	182'555.30	92'445.05	0.00	0.00	0.00	275'000.35	2'126'236.70	2'033'791.65
14040.02	Längacker - Schulhausbauten	Schulhaus Pavillon Längacker : Bauliche Anpassung für Tagesschule 2016-2017	25.	20.	80'733.75	0.00	0.00	0.00	80'733.75	16'146.75	3'229.35	0.00	0.00	0.00	19'376.10	64'587.00	61'357.65
14040.03	Längacker - Turnhalle/MZH	Längacker: Turnhalle/MZH - Fassadensanierung/Fensterleibungen 2017	25.	20.	71'567.50	0.00	0.00	0.00	71'567.50	14'313.50	2'862.70	0.00	0.00	0.00	17'176.20	57'254.00	54'391.30
14040.03	Längacker - Turnhalle/MZH	Turnhalle oben: Ersatz Boden 2015	25.	18.	54'267.40	0.00	0.00	0.00	54'267.40	15'194.90	2'170.70	0.00	0.00	0.00	17'365.60	39'072.50	36'901.80
14040.06	Gemeindehaus Hauptstr. 61	Hauptstr. 61: Ersatz Dachrand Verzäht 2018-19	33.33	30.33	65'968.75	0.00	0.00	0.00	65'968.75	5'937.15	1'979.05	0.00	0.00	0.00	7'916.20	60'031.60	58'052.55
14040.07	Längacker - Gebäude Frühe Förd	Gebäude Frühe Förderung	25.	25.	0.00	278'740.00	0.00	0.00	278'740.00	0.00	11'149.60	0.00	0.00	0.00	11'149.60	0.00	267'590.40

Kontengr. / Nr.	Kontobezeichnung	Bezeichnung	ND	RND	Anschaffungswerte				Kumulierte Abschreibungen					Buchwert	Buchwert		
					01.01.2022	Zugang	Abgang	Übrige Bewegungen	31.12.2022	01.01.2022	Ord. Abschr.	Zus. Abschr.	Abgänge	Übrige Bewegungen	31.12.2022	01.01.2022	31.12.2022
14060	Allgemeiner Haushalt				593'841.14	81'707.20	0.00	0.00	675'548.34	211'171.35	71'858.45	0.00	0.00	0.00	283'029.80	382'669.79	392'518.54
14060.01	Kugelfang	Kugelfang Neuanschaffung 2015	10.	3.	37'730.65	0.00	0.00	0.00	37'730.65	26'411.45	3'773.05	0.00	0.00	0.00	30'184.50	11'319.20	7'546.15
14060.02	Büromobiliar	Aktenablage/Archiv- Reorganisation Abplanalp 2017: Teil: Büromobiliar	10.	5.	44'520.00	0.00	0.00	0.00	44'520.00	22'260.00	4'452.00	0.00	0.00	0.00	26'712.00	22'260.00	17'808.00
14060.03	Fahrzeuge / Maschinen / Geräte	Ersatz Grillo (grosser Plasenmäher) 2018	10.	6.	32'562.80	0.00	0.00	0.00	32'562.80	13'025.15	3'256.30	0.00	0.00	0.00	16'281.45	19'537.65	16'281.35
14060.03	Fahrzeuge / Maschinen / Geräte	Ersatz Hako Wischmaschine 2018	10.	6.	69'652.85	0.00	0.00	0.00	69'652.85	27'861.20	6'965.30	0.00	0.00	0.00	34'826.50	41'791.65	34'826.35
14060.03	Fahrzeuge / Maschinen / Geräte	Salzstreuer (AEBI) 2018	10.	6.	32'379.35	0.00	0.00	0.00	32'379.35	12'951.80	3'237.90	0.00	0.00	0.00	16'189.70	19'427.55	16'189.65
14060.03	Fahrzeuge / Maschinen / Geräte	Verwaltungsgebäude: Ersatz Heizung 2019	10.	8.	37'323.76	0.00	0.00	0.00	37'323.76	7'464.75	3'732.40	0.00	0.00	0.00	11'197.15	29'859.01	26'126.61
14060.04	Schulmobiliar	Ersatz MACBooks Primarschule 2018	5.	1.	43'478.60	0.00	0.00	0.00	43'478.60	34'782.90	8'695.70	0.00	0.00	0.00	43'478.60	8'695.70	0.00
14060.04	Schulmobiliar	Länggackern: Erstellung prov. Schulraum - Ausstattung	10.	8.	180'422.13	0.00	0.00	0.00	180'422.13	36'438.20	17'998.00	0.00	0.00	0.00	54'436.20	143'983.93	125'985.93
14060.04	Schulmobiliar	Mobiliar Schulhaus Studen Hauptstrasse	10.	10.	0.00	81'707.20	0.00	0.00	81'707.20	0.00	8'170.70	0.00	0.00	0.00	8'170.70	0.00	73'536.50
14060.04	Schulmobiliar	Mobiliar Schulzimmer Aegerten 2018	10.	6.	40'609.75	0.00	0.00	0.00	40'609.75	16'243.90	4'061.00	0.00	0.00	0.00	20'304.90	24'365.85	20'304.85
14060.04	Schulmobiliar	Mobiliar Schulzimmer Aegerten 2019	10.	7.	31'079.55	0.00	0.00	0.00	31'079.55	9'323.85	3'107.95	0.00	0.00	0.00	12'431.80	21'755.70	18'647.75
14060.04	Schulmobiliar	Mobiliar Schulzimmer Aegerten 2021	10.	9.	44'081.70	0.00	0.00	0.00	44'081.70	4'408.15	4'408.15	0.00	0.00	0.00	8'816.30	39'673.55	35'265.40
14099	Sammelkonto bestehendes Verwaltungsvermöge n beim Übergang auf HRM2				6'066'000.00	0.00	0.00	0.00	6'066'000.00	4'044'000.00	505'500.00	0.00	0.00	0.00	4'549'500.00	2'022'000.00	1'516'500.00
14099.01	Sammelkonto bestehendes VV	Best.VV: 736 Schulhaus Länggackern	12.	0.	5'568'000.00	0.00	0.00	0.00	5'568'000.00	3'712'000.00	464'000.00	0.00	0.00	0.00	4'176'000.00	1'856'000.00	1'392'000.00
14099.01	Sammelkonto bestehendes VV	Best.VV: 843-2 Gemeindehaus	12.	0.	498'000.00	0.00	0.00	0.00	498'000.00	332'000.00	41'500.00	0.00	0.00	0.00	373'500.00	166'000.00	124'500.00
14270	Allgemeiner Haushalt				221'828.90	73'153.00	0.00	0.00	294'981.90	0.00	0.00	0.00	0.00	0.00	221'828.90	294'981.90	
14270.01	Ortsplanungsrevision in Realis	Ortsplanungsrevision in Realisierung 2015 - 2022	0.	0.	138'842.10	8'280.65	0.00	0.00	147'122.75	0.00	0.00	0.00	0.00	0.00	138'842.10	147'122.75	
14270.02	übrige immaterielle Anlagen in	Entwicklung Schulareal	10.	0.	26'418.25	52'049.35	0.00	0.00	78'467.60	0.00	0.00	0.00	0.00	0.00	26'418.25	78'467.60	
14270.02	übrige immaterielle Anlagen in	Erstellung neue Parkordnung	20.	0.	56'568.55	12'823.00	0.00	0.00	69'391.55	0.00	0.00	0.00	0.00	0.00	56'568.55	69'391.55	
14292	Abwasserentsorgung				15'000.00	0.00	0.00	0.00	15'000.00	3'000.00	1'500.00	0.00	0.00	0.00	4'500.00	12'000.00	10'500.00
14292.01	Immaterielle Anlagen Abwasser	GEP-Aktualisierung 2015-19	10.	8.	15'000.00	0.00	0.00	0.00	15'000.00	3'000.00	1'500.00	0.00	0.00	0.00	4'500.00	12'000.00	10'500.00
14410	Allgemeiner Haushalt				200'000.00	0.00	0.00	0.00	200'000.00	0.00	0.00	0.00	0.00	0.00	200'000.00	200'000.00	
14410.01	Darlehen Spitex	Darlehen Spitex	0.	0.	200'000.00	0.00	0.00	0.00	200'000.00	0.00	0.00	0.00	0.00	0.00	200'000.00	200'000.00	
14540	Allgemeiner Haushalt				279'001.00	0.00	0.00	0.00	279'001.00	0.00	0.00	0.00	0.00	0.00	279'001.00	279'001.00	
14540.01	Seelandheim Worben - 279 NA	Seelandheim AG - 279 Namenaktien	0.	0.	279'000.00	0.00	0.00	0.00	279'000.00	0.00	0.00	0.00	0.00	0.00	279'000.00	279'000.00	
14540.02	Müve - 839 NA	Müve Biel-Seeland AG - 839 Namenaktien	0.	0.	1.00	0.00	0.00	0.00	1.00	0.00	0.00	0.00	0.00	0.00	1.00	1.00	

Kontengr. / Nr.	Kontobezeichnung	Bezeichnung	ND	RND	Anschaffungswerte					Kumulierte Abschreibungen					Buchwert	Buchwert	
					01.01.2022	Zugang	Abgang	Übrige Bewegungen	31.12.2022	01.01.2022	Ord. Abschr.	Zus. Abschr.	Abgänge	Übrige Bewegungen	31.12.2022	01.01.2022	31.12.2022
14622	Abwasserentsorgung				327'594.05	262'823.85	0.00	0.00	590'417.90	8'814.95	13'471.30	0.00	0.00	0.00	22'286.25	318'779.10	568'131.65
14622.01	Investitionsbeiträge an ARO	ARO-Investitionsbeitrag - Ersatz Transporter 2019-2021 (ND 10)	10.	9.	5'924.25	0.00	0.00	0.00	5'924.25	592.40	592.45	0.00	0.00	0.00	1'184.85	5'331.85	4'739.40
14622.01	Investitionsbeiträge an ARO	ARO-Investitionsbeitrag - Gesamtplanung Anlageerneuerung	33.33	33.	0.00	109'757.91	0.00	0.00	109'757.91	0.00	3'326.00	0.00	0.00	0.00	3'326.00	0.00	106'431.91
14622.01	Investitionsbeiträge an ARO	ARO-Investitionsbeitrag - Kanalisation Instandstellung 2021 (ND 80)	80.	79.	18'412.02	0.00	0.00	0.00	18'412.02	230.15	230.15	0.00	0.00	0.00	460.30	18'181.87	17'951.72
14622.01	Investitionsbeiträge an ARO	ARO-Investitionsbeitrag - Kanalisation Instandstellung 2022 (ND 80)	80.	80.	0.00	5'924.82	0.00	0.00	5'924.82	0.00	74.05	0.00	0.00	0.00	74.05	0.00	5'850.77
14622.01	Investitionsbeiträge an ARO	ARO-Investitionsbeitrag - Planung Erneuerung ARA 2019-2021 (ND 33)	33.33	32.	52'493.18	0.00	0.00	0.00	52'493.18	1'590.70	1'590.70	0.00	0.00	0.00	3'181.40	50'902.48	49'311.78
14622.01	Investitionsbeiträge an ARO	ARO-Investitionsbeitrag - Pumpwerk Orpund 2019-2020 (ND 50)	50.	49.	188'926.24	0.00	0.00	0.00	188'926.24	3'778.50	3'778.55	0.00	0.00	0.00	7'557.05	185'147.74	181'369.19
14622.01	Investitionsbeiträge an ARO	ARO-Investitionsbeitrag - Pumpwerk Safnern 2020-2021 (ND 50)	50.	50.	0.00	147'141.12	0.00	0.00	147'141.12	0.00	2'942.80	0.00	0.00	0.00	2'942.80	0.00	144'198.32
14622.01	Investitionsbeiträge an ARO	ARO-Investitionsbeitrag - Überlaufkante VGEP 2018-2019 (ND 80)	80.	79.	7'389.51	0.00	0.00	0.00	7'389.51	92.35	92.35	0.00	0.00	0.00	184.70	7'297.16	7'204.81
14622.01	Investitionsbeiträge an ARO	ARO-Investitionsbeitrag - Verbandsleitungen 2019-2021 (ND 80)	80.	79.	17'531.30	0.00	0.00	0.00	17'531.30	219.15	219.15	0.00	0.00	0.00	438.30	17'312.15	17'093.00
14622.01	Investitionsbeiträge an ARO	ARO-Investitionsbeitrag - Vorprojekt Pumpwerk Orpund 2018 (ND 50)	50.	46.	8'486.55	0.00	0.00	0.00	8'486.55	679.00	169.75	0.00	0.00	0.00	848.75	7'807.55	7'637.80
14622.01	Investitionsbeiträge an ARO	ARO-Investitionsbeitrag - Vorprojekt Pumpwerk Safnern 2018 (ND 50)	50.	46.	13'333.35	0.00	0.00	0.00	13'333.35	1'066.60	266.65	0.00	0.00	0.00	1'333.25	12'266.75	12'000.10
14622.01	Investitionsbeiträge an ARO	ARO-Investitionsbeitrag - Zustandsanalyse / Verbandskanalisation 2018-2019 (ND 80)	80.	77.	15'097.65	0.00	0.00	0.00	15'097.65	566.10	188.70	0.00	0.00	0.00	754.80	14'531.55	14'342.85
14692	Abwasserbeseitigung				782'297.65	936'200.44	265'197.64	0.00	1'453'300.45	0.00	0.00	0.00	0.00	0.00	0.00	782'297.65	1'453'300.45
14692.01	Investitionsbeiträge an ARO	ARO-Investitionsbeiträge (ND 10 Jahre) am Laufen	20.	0.	0.00	0.00	0.00	0.00	0.00	0.00	0.00	0.00	0.00	0.00	0.00	0.00	0.00
14692.01	Investitionsbeiträge an ARO	ARO-Investitionsbeiträge (ND 33 Jahre) am Laufen	33.33	0.	630'988.96	907'232.40	109'757.91	0.00	1'428'463.45	0.00	0.00	0.00	0.00	0.00	0.00	630'988.96	1'428'463.45
14692.01	Investitionsbeiträge an ARO	ARO-Investitionsbeiträge (ND 50 Jahre) am Laufen	50.	0.	122'025.41	35'376.50	149'514.91	0.00	7'887.00	0.00	0.00	0.00	0.00	0.00	0.00	122'025.41	7'887.00
14692.01	Investitionsbeiträge an ARO	ARO-Investitionsbeiträge (ND 80 Jahre) am Laufen	80.	0.	29'283.28	(6'408.46)	5'924.82	0.00	16'950.00	0.00	0.00	0.00	0.00	0.00	0.00	29'283.28	16'950.00
Total					26'230'422.79	3'699'785.34	2'712'349.64	0.00	27'217'858.49	5'368'568.55	857'101.70	0.00	0.00	0.00	6'225'670.25	20'861'854.24	20'992'188.24



Kanton Bern
Canton de Berne

Bescheinigung zur Jahresrechnung 2022 HRM2

749 Gemeindeverwaltung Studen (BE)

Kontaktinformationen

Name, Vorname	E-Mail
Wulliemin, Pascal	pascal.wulliemin@studen.ch
Telefonnummer	Datum Abschluss
032 374 40 91	28.04.2023

Zwischenrevision

Bericht Rechnungsprüfungsorgan

28.04.2023

Uneingeschränktes Prüfungsurteil

Genehmigung Jahresrechnung durch zuständiges Organ

12.06.2023

Internes Kontrollsystem (IKS)

Das Rechnungsprüfungsorgan bestätigt, dass die Körperschaft
über ein IKS gemäss Art. 2 FHDV verfügt.

Spezialfinanzierung nach Art. 85a Abs. 2 GV



Vorschüsse Spezialfinanzierungen

Ergebnis Jahresrechnung

Jahresergebnis per 31.12.2022 (2990X)

CHF 1 102 309.39

Kumuliertes Ergebnis per 31.12.2022 (2999X)

CHF 6 237 530.47

Kumuliertes Ergebnis per 31.12.2021 (2999X)

CHF 6 493 117.88

Zusätzliche Abschreibung

Nettoinvestitionen Allgemeiner Haushalt

CHF 443 001.05

Ordentliche Abschreibungen Allgemeiner Haushalt

CHF 838 783.10

Saldo SG 3894 per 31.12.

CHF 0.00

Selbstfinanzierungsgrad Allgemeiner Haushalt

% 342.26

Plausibilitätskontrollen

Allgemeine Bemerkungen



Konto	Bilanz HRM2 Bilanzgliederung HRM2	Bestand per 01.01.2022	Veränderungen		Bestand per 31.12.2022
			Zuwachs	Abgang	
1	Aktiven	28'975'700.29	67'350'400.18	66'363'820.58	29'962'279.89
10	Finanzvermögen	19'045'157.80	65'667'270.03	65'200'416.43	19'512'011.40
100	Flüssige Mittel und kurzfristige Geldanlagen	2'430'835.65	28'764'290.23	29'016'351.48	2'178'774.40
1000	Kasse	2'840.70	61'454.30	60'256.60	4'038.40
10000.01	Kasse	2'438.70	60'809.60	59'806.60	3'441.70
10000.02	Kasse Schule	402.00	644.70	450.00	596.70
1001	Post	942'815.92	12'693'940.90	12'450'987.44	1'185'769.38
10010.01	Postkonto CH39 0900 0000 2500 3886 6	942'815.92	12'693'940.90	12'450'987.44	1'185'769.38
1002	Banken	1'485'179.03	16'008'895.03	16'505'107.44	988'966.62
10020.01	BEKB CH15 0079 0020 4848 1285 5	985'462.52	13'854'285.71	14'139'797.48	699'950.75
10020.02	Raiffeisen CH09 8080 8008 2807 4609 1	494'266.18	2'054'586.50	2'365'302.91	183'549.77
10020.03	Raiffeisen CH04 8080 8005 4983 1078 4	5'435.36	2.82		5'438.18
10021.03	Raiffeisen J+S-Konto Schule	14.97	20.00		34.97
10021.04	BEKB Sparkonto CH40 0079 0042 6027 9809 2	0.00	100'000.00	7.05	99'992.95
101	Forderungen	5'612'834.55	34'761'134.95	33'662'689.10	6'711'280.40
1010	Forderungen aus Lieferungen und Leistungen gegenüber Dritten	730'573.74	2'231'837.02	2'094'693.84	867'716.92
10100.01	Debitoren Sammelkonto	75'751.70	1'332'451.65	1'331'728.20	76'475.15
10100.02	Debitoren manuell	677'193.54	877'013.87	737'971.84	816'235.57
10100.99	Delkredere	-22'371.50	22'371.50	24'993.80	-24'993.80
1011	Kontokorrente mit Dritten		22'920.00	22'920.00	
10110.01	Kinder-/Ausbildungszulagen	0.00	22'920.00	22'920.00	0.00
1012	Steuerforderungen	3'673'666.47	28'941'235.56	28'231'710.95	4'383'191.08
10120.02	Steuerguthaben Nesko	4'122'616.30	15'475'512.60	14'886'911.66	4'711'217.24
10120.12	Girokonto Kanton Nesko	1'001.05	13'465'722.96	13'322'257.41	144'466.60
10120.99	WB auf Forderungen allg. Gemeindesteuern	-449'950.88		22'541.88	-472'492.76
1014	Transferforderungen	1'209'061.58	2'102'998.09	1'853'341.78	1'458'717.89
10140.00	Lastenausgleich Sozialhilfe	1'209'061.58	2'102'998.09	1'853'341.78	1'458'717.89
1015	Interne Kontokorrente	-2'236.72	1'338'770.85	1'336'549.10	-14.97
10150.01	QR-Zahlungen	-2'201.75	1'338'750.85	1'336'549.10	0.00
10150.02	Kontokorrent J+S Gelder	-34.97			-34.97
10150.03	Durchlaufkonto Kreditkarte Post	0.00	20.00		20.00
1016	Vorschüsse für vorläufige Verwaltungsausgaben	300.00	400.00	500.00	200.00
10160.01	Vorschüsse für Hauswarte (Schlüssel)	300.00	100.00	400.00	0.00
10160.02	Vorschüsse für Hauswarte (Poller-Fernbedienungen)	0.00	300.00	100.00	200.00
1019	Übrige Forderungen	1'469.48	122'973.43	122'973.43	1'469.48
10190.01	Verrechnungssteuer	1'469.48	1'469.48	1'469.48	1'469.48
10192.20	MWSt.-GH Abwasser ER	0.00	27'885.10	27'885.10	0.00
10192.21	MWSt.-GH Abwasser IR	0.00	71'904.70	71'904.70	0.00
10192.30	MWSt.-GH Kehricht ER	0.00	21'714.15	21'714.15	0.00



Konto	Bilanz HRM2 Bilanzgliederung HRM2	Bestand per 01.01.2022	Veränderungen		Bestand per 31.12.2022
			Zuwachs	Abgang	
104	Aktive Rechnungsabgrenzungen ER	66'596.25	73'186.30	66'596.25	73'186.30
1041	Sach- und übriger Betriebsaufwand	27'276.65	29'958.85	27'276.65	29'958.85
10410.01	Transit. Abgrenz. Sach-/Betriebsaufwand (TA)	27'276.65	29'958.85	27'276.65	29'958.85
1043	Transfers der Erfolgsrechnung	38'454.25	42'344.10	38'454.25	42'344.10
10430.01	Transit. Abgrenz. Transfers der ER (TA)	38'454.25	42'344.10	38'454.25	42'344.10
1044	Finanzaufwand / Finanzertrag	583.35	583.35	583.35	583.35
10440.01	Transit. Abgrenz. Finanzaufwand-/ertrag (TA)	583.35	583.35	583.35	583.35
1045	Übriger betrieblicher Ertrag	282.00	300.00	282.00	300.00
10450.01	Transit. Abgrenz. übr. betr. Ertrag (TA)	282.00	300.00	282.00	300.00
106	Vorräte und angefangene Arbeiten	3'379.60	6'650.55	3'379.60	6'650.55
1060	Handelswaren	3'379.60	6'650.55	3'379.60	6'650.55
10603.01	Containervignetten	3'379.60	6'650.55	3'379.60	6'650.55
107	Finanzanlagen	200.00			200.00
1070	Aktien und Anteilscheine	200.00			200.00
10702.01	Anteilschein RBS	200.00			200.00
108	Sachanlagen FV	10'931'311.75	2'062'008.00	2'451'400.00	10'541'919.75
1080	Grundstücke FV	9'058'531.75	2'062'008.00	2'167'200.00	8'953'339.75
10800.01	Grundstücke FV gemäss sep. Liste	8'642'514.00	4'248.00	2'167'200.00	6'479'562.00
10801.01	TEV - BR Nr. 1022	38'977.75			38'977.75
10801.04	Hismec GmbH - BR Nr. 1144	377'040.00			377'040.00
10801.05	Meyer Sintermetal AG - BR Nr. 1151	0.00	2'057'760.00		2'057'760.00
1084	Gebäude FV	1'872'780.00		284'200.00	1'588'580.00
10840.01	Liegenschaften FV gemäss sep. Liste	1'872'780.00		284'200.00	1'588'580.00
14	Verwaltungsvermögen	9'930'542.49	1'683'130.15	1'163'404.15	10'450'268.49
140	Sachanlagen VV	8'116'635.84	413'326.65	885'609.00	7'644'353.49
1401	Strassen / Verkehrswege	1'191'681.00	9'400.85	42'013.30	1'159'068.55
14010.01	Gemeindestrassen	830'342.40			830'342.40
14010.05	Sanierung Gemeindestrassen	159'043.15			159'043.15
14010.07	Strassenanlagen/-beleuchtung	335'678.65	9'400.85		345'079.50
14010.99	WB Strassen/Verkehrswege	-133'383.20		42'013.30	-175'396.50
1403	Übrige Tiefbauten	255'122.15		3'347.30	251'774.85
14032.01	Kanalisation	267'782.90			267'782.90
14032.99	WB Abwasser	-12'660.75		3'347.30	-16'008.05
1404	Hochbauten	4'265'162.90	278'740.00	219'411.35	4'324'491.55
14040.01	Längacker - Kindergarten	2'544'849.30			2'544'849.30
14040.02	Längacker - Schulhausbauten	2'484'048.25			2'484'048.25
14040.03	Längacker - Turnhalle/MZH	125'834.90			125'834.90
14040.06	Gemeindehaus Hauptstr. 61	65'968.75			65'968.75
14040.07	Längacker - Gebäude Frühe Förderung	0.00	278'740.00		278'740.00
14040.99	WB Hochbauten allg. Haushalt	-955'538.30		219'411.35	-1'174'949.65



Konto	Bilanz HRM2 Bilanzgliederung HRM2	Bestand per 01.01.2022	Veränderungen		Bestand per 31.12.2022
			Zuwachs	Abgang	
1406	Mobilien VV	382'669.79	125'185.80	115'337.05	392'518.54
14060.01	Kugelfang	37'730.65			37'730.65
14060.02	Büromöbiliar	44'520.00			44'520.00
14060.03	Fahrzeuge / Maschinen / Geräte	171'918.76			171'918.76
14060.04	Schulmöbiliar	339'671.73	81'707.20	43'478.60	377'900.33
14060.99	WB Mobilien / Fahrzeuge / Maschinen / Geräte	-211'171.35	43'478.60	71'858.45	-239'551.20
1409	Übrige Sachanlagen	2'022'000.00		505'500.00	1'516'500.00
14099.01	Sammelkonto bestehendes VV Allgemeiner Haushalt	6'066'000.00			6'066'000.00
14099.99	WB Sammelkonto bestehendes VV Allgemeiner Haushalt	-4'044'000.00		505'500.00	-4'549'500.00
142	Informatik	233'828.90	73'153.00	1'500.00	305'481.90
1427	Immat. Anlagen in Realisierung	221'828.90	73'153.00		294'981.90
14270.01	Ortsplanungsrevision in Realisierung	138'842.10	8'280.65		147'122.75
14270.02	übrige immaterielle Anlagen in Realisierung	82'986.80	64'872.35		147'859.15
1429	Übrige immaterielle Anlagen	12'000.00		1'500.00	10'500.00
14292.01	Immaterielle Anlagen Abwasser	15'000.00			15'000.00
14292.99	WB Immaterielle Anlagen Abwasser	-3'000.00		1'500.00	-4'500.00
144	Darlehen	200'000.00			200'000.00
1441	Darlehen an Kantone und Konkordate	200'000.00			200'000.00
14410.01	Darlehen Spitex	200'000.00			200'000.00
145	Beteiligungen, Grundkapitalien	279'001.00			279'001.00
1454	Beteiligungen an öffentlichen Unternehmungen	279'001.00			279'001.00
14540.01	Seelandheim Worben - 279 NA	279'000.00			279'000.00
14540.02	Müve - 839 NA	1.00			1.00
146	Investitionsbeiträge	1'101'076.75	1'196'650.50	276'295.15	2'021'432.10
1462	Investitionsbeiträge an Gemeinden und Gemeindeverbände	318'779.10	262'823.85	13'471.30	568'131.65
14622.01	Investitionsbeiträge an ARO Orpund	327'594.05	262'823.85		590'417.90
14622.99	WB Investitionsbeiträge an Gemeinden/Gemeindeverbände	-8'814.95		13'471.30	-22'286.25
1469	Investitionsbeiträge an Anlagen im Bau	782'297.65	933'826.65	262'823.85	1'453'300.45
14692.01	Investitionsbeiträge an ARO (noch nicht in Betrieb)	782'297.65	933'826.65	262'823.85	1'453'300.45
2	Passiven	28'975'700.29	26'374'186.46	25'387'606.86	29'962'279.89
20	Fremdkapital	10'082'639.53	24'730'129.66	24'614'572.93	10'198'196.26
200	Laufende Verbindlichkeiten	548'305.68	9'611'025.89	9'564'404.08	594'927.49
2000	Laufende Verbindlichkeiten aus Lieferungen und Leistungen von Dritten	485'443.98	9'430'693.49	9'383'199.58	532'937.89
20000.01	Kreditoren Sammelkonto	145'610.39	7'845'189.46	7'740'636.33	250'163.52
20000.02	Kreditoren manuell	339'833.59	308'768.62	365'894.49	282'707.72
20000.08	Kreditoren Abklärungskonto	0.00	754'098.66	754'032.01	66.65



Konto	Bilanz HRM2 Bilanzgliederung HRM2	Bestand per 01.01.2022	Veränderungen		Bestand per 31.12.2022
			Zuwachs	Abgang	
20001.01	Sozialversicherungen	0.00	245'328.15	245'328.15	0.00
20001.02	Personalvorsorgeeinrichtung	0.00	207'106.95	207'106.95	0.00
20001.03	Unfallversicherung	0.00	27'125.25	27'125.25	0.00
20001.04	Krankentaggeld-Versicherung	0.00	11'966.60	11'966.60	0.00
20001.05	Familienausgleichskasse	0.00	25'252.90	25'252.90	0.00
20001.06	Unfallversicherung Zusatz	0.00	5'856.90	5'856.90	0.00
2001	Kontokorrente mit Dritten		17'376.60	17'376.60	
20012.01	Haftpflicht-/Sachversicherung	0.00	17'376.60	17'376.60	0.00
2002	Steuern		147'044.30	147'044.30	
20022.20	MWSt. Abwasser	0.00	104'971.26	104'971.26	0.00
20022.30	MWSt. Kehricht	0.00	42'073.04	42'073.04	0.00
2003	Erhaltene Anzahlungen von Dritten	5'000.00			5'000.00
20030.01	Erhaltene Anzahlung für Kaufrecht auf Parz. 1134	5'000.00			5'000.00
2005	Interne Kontokorrente	7'372.10	8'011.50	15'383.60	
20052.01	Quellensteuer	7'372.10	8'011.50	15'383.60	0.00
2006	Depotgelder und Kautionen	17'918.00	4'300.00	1'400.00	20'818.00
20060.01	Schlüssel-Depotgelder	6'000.00	900.00	700.00	6'200.00
20060.02	Depotgelder Mehrwegbecher	118.00			118.00
20060.03	Depotgelder Fernbedienungen Poller	11'800.00	3'400.00	700.00	14'500.00
2009	Übrige laufende Verpflichtungen	32'571.60	3'600.00		36'171.60
20090.01	Erneuerungsfonds STWE Hauptstr. 61	32'571.60	3'600.00		36'171.60
201	Kurzfristige Finanzverbindlichkeiten	5'000'000.00	3'000'000.00	5'000'000.00	3'000'000.00
2014	Kurzfristiger Anteil langfristiger Verbindlichkeiten	5'000'000.00	3'000'000.00	5'000'000.00	3'000'000.00
20144.01	Kurzfristiger Anteil von langfristigen Darlehen	5'000'000.00	3'000'000.00	5'000'000.00	3'000'000.00
204	Passive Rechnungsabgrenzung	32'413.40	16'970.62	20'944.40	28'439.62
2041	Sach- und übriger Betriebsaufwand		57.80		57.80
20410.01	TP Sach-/Betriebsaufwand	0.00	57.80		57.80
2044	Finanzaufwand / Finanzertrag	32'413.40	16'912.82	20'944.40	28'381.82
20440.01	TP Finanzaufwand/Finanzertrag	20'944.40	2'240.60	20'944.40	2'240.60
20440.02	TP Dauerabgrenzungen Darlehen	11'469.00	14'672.22		26'141.22
205	Kurzfristige Rückstellungen	445'420.45	92'133.15	27'724.45	509'829.15
2050	Kurzfristige Rückstellungen aus Mehrleistungen des Personals	78'920.45	8'633.15	27'724.45	59'829.15
20500.01	Kurzfristige Rückstellungen aus Mehrleistungen des Personals	78'920.45	8'633.15	27'724.45	59'829.15
2059	Übrige kurzfristige Rückstellungen	366'500.00	83'500.00		450'000.00
20590.03	Kurzfristige Rückstellungen für Steuerteilungen JP	176'500.00	73'500.00		250'000.00
20590.04	Kurzfristige Rückstellungen für Steuerteilungen NP	190'000.00	10'000.00		200'000.00
206	Langfristige Finanzverbindlichkeiten	4'000'000.00	12'000'000.00	10'000'000.00	6'000'000.00



Konto	Bilanz HRM2 Bilanzgliederung HRM2	Bestand per 01.01.2022	Veränderungen		Bestand per 31.12.2022
			Zuwachs	Abgang	
2064	Darlehen, Schuldscheine	4'000'000.00	12'000'000.00	10'000'000.00	6'000'000.00
20640.00	Darlehen	2'000'000.00	1'000'000.00	1'000'000.00	2'000'000.00
20640.001	BeKB 0.45% 31.07.2025	1'000'000.00			1'000'000.00
20640.010	BeKB 0.45% 30.06.2026	1'000'000.00			1'000'000.00
20640.011	SUVA 0.39% 30.09.2022	0.00	1'000'000.00	1'000'000.00	0.00
20640.015	RBS 0.34% 28.12.2023	1'000'000.00		1'000'000.00	0.00
20640.019	RBS 0.37% 30.06.2024	1'000'000.00			1'000'000.00
20640.025	Publica -0.460% 15.12.2022	0.00	4'000'000.00	4'000'000.00	0.00
20640.026	Konolfingen 0.2% 20.12.2022	0.00	2'000'000.00	2'000'000.00	0.00
20640.027	SIX 1.99% 30.09.2027	0.00	3'000'000.00		3'000'000.00
20640.028	RBS 1.30% 20.06.2023	0.00	2'000'000.00	2'000'000.00	0.00
208	Langfristige Rückstellungen	56'500.00	10'000.00	1'500.00	65'000.00
2089	Übrige langfristige Rückstellungen der Erfolgsrechnung	56'500.00	10'000.00	1'500.00	65'000.00
20890.01	Langfristige Rückstellungen für Steuerteilungen JP	1'500.00		1'500.00	0.00
20890.02	Langfristige Rückstellungen für Steuerteilungen NP	55'000.00	10'000.00		65'000.00
29	Eigenkapital	18'893'060.76	1'644'056.80	773'033.93	19'764'083.63
290	Verpflichtungen (+) bzw. Vorschüsse (-) gegenüber Spezialfinanzierungen	1'442'548.30		44'586.71	1'397'961.59
2900	Spezialfinanzierungen im EK	1'442'548.30		44'586.71	1'397'961.59
29002.01	Rechnungsausgleich Abwasser	1'173'576.96		43'036.98	1'130'539.98
29003.01	Rechnungsausgleich Abfall	268'971.34		1'549.73	267'421.61
293	Vorfinanzierungen	5'359'487.51	286'160.00	47'980.89	5'597'666.62
2930	Vorfinanzierungen	5'359'487.51	286'160.00	47'980.89	5'597'666.62
29302.01	Abwasserentsorgung Werterhalt	5'359'487.51	286'160.00	47'980.89	5'597'666.62
294	Reserven	619'147.90			619'147.90
2940	Finanzpolitische Reserve	619'147.90			619'147.90
29400.01	Zusätzliche Abschreibungen (Art. 84/85 GV)	619'147.90			619'147.90
296	Neubewertungsreserve Finanzvermögen	5'234'346.58		424'878.92	4'809'467.66
2960	Neubewertungsreserve Finanzvermögen	5'234'346.58		424'878.92	4'809'467.66
29600.01	Neubewertungsreserve FV	4'835'540.78		412'598.92	4'422'941.86
29601.01	Schwankungsreserve FV	398'805.80		12'280.00	386'525.80
299	Bilanzüberschuss/-fehlbetrag	6'237'530.47	1'357'896.80	255'587.41	7'339'839.86
2990	Jahresergebnis	-255'587.41	1'357'896.80		1'102'309.39
29900.01	Jahresergebnis	-255'587.41	1'357'896.80		1'102'309.39
2999	Kumulierte Ergebnisse der Vorjahre	6'493'117.88		255'587.41	6'237'530.47
29990.01	Kumulierte Ergebnisse der Vorjahre	6'493'117.88		255'587.41	6'237'530.47
	Total Aktiven	28'975'700.29	67'350'400.18	66'363'820.58	29'962'279.89
	Total Passiven	28'975'700.29	26'374'186.46	25'387'606.86	29'962'279.89
	Aktivenüberschuss				0.00



Konto	Bilanz HRM2 Bilanzgliederung HRM2	Bestand per 01.01.2022	Veränderungen		Bestand per 31.12.2022
			Zuwachs	Abgang	



Konto	Erfolgsrechnung HRM2 Funktionale Gliederung ER HRM2	Rechnung 2022		Budget 2022		Rechnung 2021	
		Aufwand	Ertrag	Aufwand	Ertrag	Aufwand	Ertrag
0	Allgemeine Verwaltung Netto Aufwand	1'281'869.61	180'117.92	1'319'702.45	159'370.00	1'299'976.53	208'686.38
			1'101'751.69		1'160'332.45		1'091'290.15
01	Legislative und Exekutive Netto Aufwand	183'392.33		186'292.00		160'569.35	
			183'392.33		186'292.00		160'569.35
011	Legislative Netto Aufwand	32'490.95		36'321.00		34'219.25	
			32'490.95		36'321.00		34'219.25
0110	Legislative Netto Aufwand	32'490.95		36'321.00		34'219.25	
			32'490.95		36'321.00		34'219.25
0110.3000.01	Entschädigungen	5'313.20		5'975.00		3'700.00	
0110.3000.02	Wahl-/Stimmausschuss Sitzungsgelder Wahlausschuss bis 31.12.2021					1'700.00	
0110.3010.02	Lohn Gemeindeweibel	625.40		1'350.00		489.40	
0110.3050.01	AG-Beiträge AHV/IV/EO/ALV	121.70		153.00		116.85	
0110.3053.01	AG-Beiträge UVG	39.75		62.00		43.60	
0110.3054.01	AG-Beiträge FAK	28.75		36.00		29.45	
0110.3055.01	KK-Taggeld	37.60		45.00		29.55	
0110.3102.01	Drucksachen/Publ./Stimmmaterial	10'927.00		13'100.00		7'290.85	
0110.3130.01	Buchprüfungskosten	7'897.10		10'000.00		7'600.95	
0110.3130.02	Versandkosten	7'175.65		5'200.00		6'894.95	
0110.3170.01	Stimm-/Wahlmaterial						
0110.3170.01	Spesenentschädigungen	324.80		400.00		323.65	
0110.3636.01	Beiträge politische Parteien					6'000.00	
012	Exekutive Netto Aufwand	150'901.38		149'971.00		126'350.10	
			150'901.38		149'971.00		126'350.10
0120	Exekutive Netto Aufwand	150'901.38		149'971.00		126'350.10	
			150'901.38		149'971.00		126'350.10
0120.3000.01	Fixum GR	62'000.00		62'000.00		67'779.00	
0120.3000.02	Sitzungsgelder / Entschädigungen Gemeinderat	29'263.85		28'215.00		16'695.00	
0120.3050.01	AG-Beiträge AHV/IV/EO/ALV	5'974.00		5'840.00		5'533.15	
0120.3052.01	AG-Beiträge Pensionskasse	4'029.60		4'050.00		3'673.70	
0120.3053.01	AG-Beiträge UVG	818.70		868.00		782.90	
0120.3054.01	AG-Beiträge FAK	1'385.85		1'443.00		1'369.25	
0120.3055.01	KK-Taggeld	638.05		555.00		529.95	
0120.3130.01	Jungbürgerfeier	904.00		1'450.00		367.70	
0120.3132.01	Honorare Fachexperten	7'000.50		2'000.00			
0120.3134.01	Sachversicherung	549.70		550.00		549.70	
0120.3170.01	Spesenentschädigungen	15'911.45		16'000.00		15'232.10	
0120.3171.01	Legislatorschlussfest					200.00	
0120.3199.01	Gemeinderatskredit	22'425.68		27'000.00		13'637.65	
02	Allgemeine Dienste Netto Aufwand	1'098'477.28	180'117.92	1'133'410.45	159'370.00	1'139'407.18	208'686.38
			918'359.36		974'040.45		930'720.80
022	Allgemeine Dienste Netto Aufwand	944'527.18	166'390.57	981'373.00	138'250.00	999'343.78	181'886.28
			778'136.61		843'123.00		817'457.50
0220	Allgemeine Dienste Netto Aufwand	944'527.18	166'390.57	981'373.00	138'250.00	999'343.78	181'886.28
			778'136.61		843'123.00		817'457.50
0220.3000.01	Entschädigungen BPK	2'500.00		4'000.00		2'000.00	
0220.3000.02	Sitzungsgelder BPK	4'380.00		5'000.00		3'600.00	
0220.3000.03	Sitzungsgelder Verwaltung	180.00		420.00		360.00	
0220.3010.01	Löhne Verwaltung	628'192.20		664'260.00		677'402.00	
0220.3010.03	Stundenlöhne Energiekontrolle			200.00			
0220.3010.04	Stundenlöhne bfu-Delegierter					622.25	
0220.3010.09	Rückerstattung Taggelder Sozialversicherungen	-917.50					
0220.3050.01	AG-Beiträge AHV/IV/EO/ALV	41'750.80		43'217.00		41'063.85	
0220.3052.01	AG-Beiträge Pensionskasse	54'877.10		55'809.00		54'058.30	
0220.3053.01	AG-Beiträge UVG	10'681.40		11'404.00		10'664.30	



Konto	Erfolgsrechnung HRM2 Funktionale Gliederung ER HRM2	Rechnung 2022		Budget 2022		Rechnung 2021	
		Aufwand	Ertrag	Aufwand	Ertrag	Aufwand	Ertrag
0220.3054.01	AG-Beiträge FAK	9'721.95		10'634.00		10'155.10	
0220.3055.01	KK-Taggeld	4'444.75		4'151.00		4'015.90	
0220.3090.01	Aus-/Weiterbildung Verwaltung	10'436.40		12'143.00		10'968.90	
0220.3091.01	Personalwerbung Verwaltung	1'243.80		2'000.00			
0220.3099.01	Übriger Personalaufwand	1'210.00		1'400.00		1'379.30	
0220.3100.01	Büromaterial	13'185.12		13'200.00		13'226.34	
0220.3102.01	Drucksachen/Publikationen	1'777.60		2'940.00		484.90	
0220.3103.01	Fachliteratur/Zeitschriften	1'021.95		1'200.00		1'147.50	
0220.3113.01	Anschaffung IT + Apparate	3'191.00		3'600.00		3'667.00	
0220.3118.01	Anschaffung Software/Liz.	8'805.25		6'400.00		2'430.00	
0220.3130.01	Telefon/Porti	13'066.61		16'400.00		14'421.01	
0220.3130.02	Post-/Bankspesen	1'804.08		2'300.00		2'052.92	
0220.3130.03	Betriebskosten	10'695.25		8'300.00		5'261.05	
0220.3130.04	Spesen Kartenlesegerät	325.17		260.00		308.18	
0220.3132.01	Honorare Fachexperten	852.65		1'500.00		50.00	
0220.3134.01	Haftpflicht-/Sachversicherung	4'855.15		4'900.00		4'898.40	
0220.3134.02	Cyberversicherung	1'224.40					
0220.3150.01	UH Büromobiliar	396.35		500.00		158.20	
0220.3153.01	UH Hardware	604.00		500.00		1'347.00	
0220.3158.01	UH immaterielle Anlagen	52'193.95		46'983.00		60'198.38	
0220.3170.01	Spesenentschädigungen	2'595.75		4'060.00		3'708.45	
0220.3180.01	Delkredere	-360.00				580.00	
0220.3181.01	Forderungsverluste Gebühren	1'480.45		1'700.00		860.00	
0220.3300.60	Planm. Abschr. Mobiliar	4'452.00		4'452.00		4'452.00	
0220.3320.90	Planm. Abschr. übr. immat. Anlagen					8'773.10	
0220.3499.01	übriger Finanzaufwand	38.55				-2.75	
0220.3611.01	Entsch. Kanton amtl. Bewertung und Steuerinkasso	48'629.00		42'500.00		50'320.20	
0220.3636.01	Mitglieder-/Jahresbeiträge	4'992.00		5'040.00		4'712.00	
0220.4210.01	Gebühren f. Amtshandlungen		3'190.00		3'000.00		2'740.00
0220.4240.01	Benützungsgebühren und Dienstleistungen		1.50		20.00		41'060.00
0220.4250.01	Verkaufserlöse		16.50		20.00		13.55
0220.4260.01	Rückerst. Diverse		2'138.22		810.00		3'457.37
0220.4260.02	Rückerst. Betriebskosten		2'322.70		3'200.00		2'408.01
0220.4290.01	Eingang bereits abgeschriebene Forderungen		20.00				20.00
0220.4611.01	Registerführung Kirchensteuer		2'177.00		2'300.00		2'272.00
0220.4611.02	Registerführung Quellensteuer		684.00		700.00		708.00
0220.4612.01	Verrechnung z.L. Abfall		37'300.00		36'200.00		36'200.00
0220.4612.02	Verrechnung z.L. Abwasser		58'600.00		56'700.00		56'700.00
0220.4612.03	Rückerstattung EG Aegerten kiBon		11'104.15		7'500.00		8'333.35
0220.4910.01	Int. Verrechn. Dienstleistungen		48'536.50		27'500.00		27'674.00
0220.4930.01	Int. Verrechn. Telefongebühren		300.00		300.00		300.00
029	Verwaltungliegenschaften	153'950.10	13'727.35	152'037.45	21'120.00	140'063.40	26'800.10
	Netto Aufwand		140'222.75		130'917.45		113'263.30
0290	Verwaltungliegenschaften	153'950.10	13'727.35	152'037.45	21'120.00	140'063.40	26'800.10
	Netto Aufwand		140'222.75		130'917.45		113'263.30
0290.3010.01	Löhne Reinigungspersonal	5'445.25		5'000.00		4'990.15	
0290.3050.01	AG-Beiträge AHV/IV/EO/ALV	352.55		323.00		323.05	
0290.3052.01	AG-Beiträge Pensionskasse					80.00	
0290.3053.01	AG-Beiträge UVG	90.85		83.00		82.65	
0290.3054.01	AG-Beiträge FAK	81.70		80.00		80.05	
0290.3055.01	KK-Taggeld	37.20		30.00		30.80	
0290.3101.01	Reinigungs/Verbrauchsmaterial			200.00		131.90	
0290.3120.01	Wasser/Abwasser/Kehricht/Strom	27'224.25		31'400.00		-4'299.30	
0290.3130.02	Externe Reinigung					1'995.00	
0290.3134.01	Sachversicherungsprämien	8'473.45		8'900.00		8'292.25	
0290.3144.01	UH Hochbauten	15'621.35		9'260.00		39'335.05	
0290.3144.02	UH Werkhof	18'456.55		15'500.00		17'064.60	
0290.3144.03	Rep. Vandalismus an LS VV	2'150.00		2'500.00			
0290.3149.01	UH Lift	4'524.70		4'750.00		4'500.00	



Konto	Erfolgsrechnung HRM2 Funktionale Gliederung ER HRM2	Rechnung 2022		Budget 2022		Rechnung 2021	
		Aufwand	Ertrag	Aufwand	Ertrag	Aufwand	Ertrag
0290.3151.01	UH Apparate/Maschinen/Geräte	1'820.00		1'800.00		1'809.90	
0290.3159.01	Rep. Vandalismus an mobilen Anlagen	360.80		5'000.00		435.90	
0290.3300.40	Planm. Abschr. Hochbauten	1'979.05		1'979.05		1'979.05	
0290.3300.60	Planm. Abschr. Mobilien, Geräte	3'732.40		3'732.40		3'732.35	
0290.3300.97	Abschr. best. VV: Gde-Haus, Liegenschaften VV	41'500.00		41'500.00		41'500.00	
0290.3501.01	Einlagen in Erneuerungsfonds STWEG	3'000.00		3'600.00		3'000.00	
0290.3910.01	Int. Verrechn. DL	17'100.00		14'400.00		13'000.00	
0290.3920.01	Int. Verrechn. Masch/Fz	2'000.00		2'000.00		2'000.00	
0290.4260.01	Rückerst. Dritter		320.00				
0290.4260.02	Rückerst. Vandalismus an LS VV				1'000.00		
0290.4260.04	Rückerst. Vandalismus an mobilen Anlagen		180.40		1'000.00		
0290.4470.01	Liegenschaftserträge VV		2'400.00		2'400.00		2'539.00
0290.4479.01	Rückerstattungen Nebenkosten		4'049.95		11'200.00		17'367.20
0290.4930.01	Int. Verrechnung Betriebskosten		6'777.00		5'520.00		6'893.90



Konto	Erfolgsrechnung HRM2 Funktionale Gliederung ER HRM2	Rechnung 2022		Budget 2022		Rechnung 2021	
		Aufwand	Ertrag	Aufwand	Ertrag	Aufwand	Ertrag
1	Öffentliche Ordnung und Sicherheit, Verteidigung	393'011.77	329'504.08	402'963.65	313'780.00	417'315.17	352'762.39
	Netto Aufwand		63'507.69		89'183.65		64'552.78
11	Öffentliche Sicherheit	51'461.90	5'283.85	51'940.60	4'300.00	40'561.45	2'180.00
	Netto Aufwand		46'178.05		47'640.60		38'381.45
111	Polizei	34'774.90		29'495.00	100.00	26'846.85	200.00
	Netto Aufwand		34'774.90		29'395.00		26'646.85
1110	Polizei	34'774.90		29'495.00	100.00	26'846.85	200.00
	Netto Aufwand		34'774.90		29'395.00		26'646.85
1110.3000.01	Entschädigung OPG	2'000.00		2'000.00		2'000.00	
1110.3000.02	Sitzungsgelder OPG	660.00		1'800.00		420.00	
1110.3010.02	Lohn Gemeindeweibel	806.50		3'000.00		1'424.95	
1110.3050.01	AG-Beiträge AHV/IV/EO/ALV	159.30		343.00		216.95	
1110.3053.01	AG-Beiträge UVG	16.15		40.00		18.80	
1110.3054.01	AG-Beiträge FAK	37.05		84.00		53.70	
1110.3055.01	KK-Taggeld	21.15		48.00		21.75	
1110.3102.01	Drucksachen, Publikationen			300.00			
1110.3111.01	Anschaffungen Geräte	4'431.85		3'800.00		6'880.10	
1110.3112.01	Dienstkleider	70.00		300.00			
1110.3130.03	Dienstleistungen Dritter	105.00		250.00			
1110.3130.04	Patrouille Sicherheitsdienst	4'747.95					
1110.3151.01	UH Videoüberwachung	12'562.35		7'720.00		6'904.20	
1110.3170.01	Spesenentschädigungen	1'175.50		1'860.00		1'092.20	
1110.3631.01	Lastenausgleich Pauschalisierung der Interventionskosten	7'882.10		7'850.00		7'714.20	
1110.3636.01	Mitglieder-/Jahresbeträge	100.00		100.00		100.00	
1110.4270.01	Bussen-Einnahmen (ohne Parkbussen)				100.00		200.00
112	Verkehrssicherheit	16'687.00	5'283.85	22'445.60	4'200.00	13'714.60	1'980.00
	Netto Aufwand		11'403.15		18'245.60		11'734.60
1120	Verkehrssicherheit	16'687.00	5'283.85	22'445.60	4'200.00	13'714.60	1'980.00
	Netto Aufwand		11'403.15		18'245.60		11'734.60
1120.3010.02	Lohn Gemeindeweibel	1'964.70		2'670.00		1'223.45	
1120.3050.01	AG-Beiträge AHV/IV/EO/ALV	108.60		172.00		79.20	
1120.3053.01	AG-Beiträge UVG	10.20		14.00		6.50	
1120.3054.01	AG-Beiträge FAK	25.25		42.00		19.55	
1120.3055.01	KK-Taggeld	13.10		16.00		7.55	
1120.3111.01	Anschaffungen Geräte			1'500.00			
1120.3130.01	Dienstleistungen Dritter	2'423.30		5'210.00		2'027.75	
1120.3130.02	Präventionen (Velocheck)	500.00		500.00			
1120.3141.01	Unterhalt Poller	1'140.55		2'306.00		306.95	
1120.3141.03	Vandalismus Poller	341.95					
1120.3170.01	Spesenentschädigungen	48.00				427.10	
1120.3300.10	Planm. Abschr. Strassenanlagen	10'111.35		10'015.60		9'616.55	
1120.4270.01	Parkbussen		5'283.85		4'200.00		1'980.00
14	Allgemeines Rechtswesen	94'578.82	105'986.10	104'700.00	99'200.00	91'998.45	110'422.49
	Netto Aufwand				5'500.00		
	Netto Ertrag	11'407.28				18'424.04	
140	Allgemeines Rechtswesen	94'578.82	105'986.10	104'700.00	99'200.00	91'998.45	110'422.49
	Netto Aufwand				5'500.00		
	Netto Ertrag	11'407.28				18'424.04	
1400	Allgemeines Rechtswesen	94'578.82	105'986.10	104'700.00	99'200.00	91'998.45	110'422.49
	Netto Aufwand				5'500.00		
	Netto Ertrag	11'407.28				18'424.04	
1400.3102.01	Drucksachen/Publikationen			300.00			
1400.3130.01	Gebühren EWK/FK	49'333.50		42'550.00		39'636.20	
1400.3130.03	Dienstleistungen Dritter Bau	17'621.75		18'600.00		17'103.60	
1400.3132.01	Honorare Fachexperten Bau			10'000.00		1'536.50	



Konto	Erfolgsrechnung HRM2 Funktionale Gliederung ER HRM2	Rechnung 2022		Budget 2022		Rechnung 2021	
		Aufwand	Ertrag	Aufwand	Ertrag	Aufwand	Ertrag
1400.3132.02	Honorare Vermessungswerk	27'009.10		33'050.00		30'192.25	
1400.3180.01	Wertberichtigungen Gebühren	-5.40				-391.00	
1400.3181.01	Forderungsverluste Gebühren	619.87		200.00		3'920.90	
1400.4210.01	Gebühren EWK/FK		59'961.00		62'700.00		56'005.64
1400.4210.02	Gebühren Einbürgerungen		10'250.00		9'500.00		22'315.00
1400.4210.03	Gebühren Bauabteilung		33'717.10		25'000.00		30'691.85
1400.4240.01	Gebühren Plakatwesen		1'218.00		1'200.00		810.00
1400.4634.01	Beitrag GVB für Feueraufseher		840.00		800.00		600.00
15	Feuerwehr	180'355.30	190'980.75	180'285.00	190'280.00	179'513.65	186'800.50
	Netto Ertrag	10'625.45		9'995.00		7'286.85	
150	Feuerwehr	180'355.30	190'980.75	180'285.00	190'280.00	179'513.65	186'800.50
	Netto Ertrag	10'625.45		9'995.00		7'286.85	
1500	Feuerwehr	180'355.30	190'980.75	180'285.00	190'280.00	179'513.65	186'800.50
	Netto Ertrag	10'625.45		9'995.00		7'286.85	
1500.3120.01	Wasser/Abwasser/Kehricht/Strom	484.65		485.00		484.65	
1500.3144.01	UH FW-Magazin	12'943.95		13'500.00		10'330.80	
1500.3181.01	Forderungsverluste WD	6'574.55		6'000.00		5'262.00	
1500.3632.01	WD-Abgaben BASSS	160'052.15		160'000.00		163'136.20	
1500.3930.01	Int. Verrechn. Telefongebühren	300.00		300.00		300.00	
1500.4200.01	Wehrdienstersatzabgaben		166'704.75		166'000.00		168'398.20
1500.4260.01	Rückerst. Dritter		4'743.20		4'750.00		4'656.40
1500.4470.01	Liegenschaftserträge WD		19'532.80		19'530.00		13'745.90
16	Verteidigung	66'615.75	27'253.38	66'038.05	20'000.00	105'241.62	53'359.40
	Netto Aufwand		39'362.37		46'038.05		51'882.22
161	Militärische Verteidigung	9'691.00	17'704.60	8'923.05	16'400.00	6'578.25	15'673.40
	Netto Ertrag	8'013.60		7'476.95		9'095.15	
1610	Militärische Verteidigung	9'691.00	17'704.60	8'923.05	16'400.00	6'578.25	15'673.40
	Netto Ertrag	8'013.60		7'476.95		9'095.15	
1610.3134.01	Sachversicherungsprämien	706.80		750.00		698.60	
1610.3144.01	UH Schiessanl./Schützenhaus	2'095.85		2'500.00		933.80	
1610.3144.02	Reparaturen Vandalismus	1'811.15					
1610.3151.01	UH Polytronic	906.85		1'000.00		775.45	
1610.3160.01	Baurechtzins	397.30		400.00		397.30	
1610.3170.01	Spesenentschädigung			500.00			
1610.3300.60	Planm. Abschr. Mobiliar	3'773.05		3'773.05		3'773.10	
1610.4260.01	Rückerstattungen Vandalismus		1'311.15				
1610.4612.01	Beiträge von Gemeinden		16'393.45		16'400.00		15'673.40
162	Zivile Verteidigung	56'924.75	9'548.78	57'115.00	3'600.00	98'663.37	37'686.00
	Netto Aufwand		47'375.97		53'515.00		60'977.37
1620	Zivilschutz	52'680.90	9'548.78	51'665.00	3'600.00	95'495.47	37'686.00
	Netto Aufwand		43'132.12		48'065.00		57'809.47
1620.3120.01	Wasser/Abwasser/Kehr./Strom	5'226.20		4'250.00		8'640.05	
1620.3130.03	ZuPla-Nachführung	500.00					
1620.3134.01	Sachversicherungsprämien	954.70		1'065.00		939.05	
1620.3137.01	Schwerverkehrsabgabe bis 31.12.2020					45.00	
1620.3144.01	UH ZS-Anlagen			500.00		45'644.25	
1620.3151.01	UH Apparate/Maschinen/Geräte			500.00			
1620.3612.01	Betriebskosten ZS Nidau Plus	46'000.00		45'350.00		40'227.12	
1620.4260.01	Rückerst. Dritter		300.00				300.00
1620.4470.01	Liegenschaftserträge ZS		2'909.00		3'600.00		2'840.00
1620.4500.01	Entnahme aus SF						34'546.00
1620.4612.01	Rückerstattung ZS Nidau Plus		6'339.78				
1626	Regionale Zivilschutzorganisation	4'243.85		5'450.00		3'167.90	
	Netto Aufwand		4'243.85		5'450.00		3'167.90
1626.3612.01	Betr.kosten Regio BASSS/RFO	4'243.85		5'450.00		3'167.90	



Konto	Erfolgsrechnung HRM2 Funktionale Gliederung ER HRM2	Rechnung 2022		Budget 2022		Rechnung 2021	
		Aufwand	Ertrag	Aufwand	Ertrag	Aufwand	Ertrag
2	Bildung Netto Aufwand	7'660'748.10	4'038'975.66	7'892'477.00	4'202'370.00	7'179'754.43	3'871'597.10
			3'621'772.44		3'690'107.00		3'308'157.33
21	Obligatorische Schule Netto Aufwand	7'646'643.15	4'033'995.76	7'882'985.00	4'198'070.00	7'169'332.13	3'868'011.90
			3'612'647.39		3'684'915.00		3'301'320.23
211	Eingangsstufe Netto Aufwand	639'466.47	379'391.00	600'120.00	357'800.00	611'825.25	393'806.30
			260'075.47		242'320.00		218'018.95
2110	Kindergarten Netto Aufwand	639'466.47	379'391.00	600'120.00	357'800.00	611'825.25	393'806.30
			260'075.47		242'320.00		218'018.95
2110.3101.01	Verbrauchsmaterial	87.45		500.00			
2110.3104.01	Schulmaterial und Lehrmittel	22'627.42		30'100.00		23'325.00	
2110.3119.01	Anschaffung übrige nicht aktivierbare Anlagen	6'790.55		7'820.00		5'583.70	
2110.3130.01	Telefonkosten	1'640.30		2'000.00		1'816.20	
2110.3132.01	Übersetzungen durch Dritte			1'000.00		1'200.20	
2110.3150.01	UH Mobilien	255.00		3'000.00			
2110.3611.60	Lehrerbesoldung KG	534'292.00		555'700.00		515'675.55	
2110.3611.61	Lehrerbesoldung KG VMR	73'773.75				64'224.60	
2110.4260.01	verschiedene Rückerstattungen		22.00				
2110.4611.01	Rückerst. Lehrerbesoldung KiGa		123'592.50		127'500.00		115'664.05
2110.4611.02	Rückerst. Lehrerbesoldung VMR		9'378.40		9'400.00		8'478.35
2110.4612.01	Rückerst. Aegerten KiGa		246'398.10		220'900.00		269'663.90
212	Primarstufe Netto Aufwand	2'926'165.67	1'766'664.30	3'134'856.65	1'813'480.00	2'646'133.41	1'637'704.50
			1'159'501.37		1'321'376.65		1'008'428.91
2120	Primarstufe Netto Aufwand	2'926'165.67	1'766'664.30	3'134'856.65	1'813'480.00	2'646'133.41	1'637'704.50
			1'159'501.37		1'321'376.65		1'008'428.91
2120.3020.01	Löhne Stv	9'254.95		5'000.00		5'541.60	
2120.3050.01	AG-Beiträge AHV/IV/EO/ALV	418.20		323.00			
2120.3053.01	AG-Beiträge UVG	46.90		26.00		8.75	
2120.3054.01	AG-Beiträge FAK	96.90		80.00			
2120.3055.01	KK-Taggeld	60.65		30.00		10.80	
2120.3090.01	Aus-/Weiterbildung Lehrkräfte	3'095.60		8'000.00		2'938.35	
2120.3099.01	übriger Personalaufwand	150.00					
2120.3100.01	Büromaterial/Toner	7'352.60		10'000.00		4'403.42	
2120.3101.01	Verbrauchsmaterial	805.85		1'000.00		578.60	
2120.3102.01	Drucksachen/Publikationen	3'823.35		4'000.00		4'200.30	
2120.3103.01	Fachliteratur / Zeitschriften	211.05		2'000.00		670.93	
2120.3104.01	Schulmaterial und Lehrmittel	115'111.43		131'525.00		114'045.86	
2120.3104.02	Schulmaterial Wt/Wnt	32'332.90		41'970.00		29'310.27	
2120.3104.03	Schulmaterial für Projektstage					5'059.94	
2120.3113.01	Anschaffung Hardware	61'579.57		62'700.00		42'174.61	
2120.3118.01	Anschaffung Software					160.00	
2120.3119.01	Anschaffung übrige nicht aktivierbare Anlagen	17'061.10		21'750.00		14'312.22	
2120.3130.01	Telefon/Radioempfang	5'821.20		6'880.00		6'074.71	
2120.3132.01	Übersetzungen durch Dritte	2'621.85		2'500.00		2'406.40	
2120.3151.01	UH Apparate/Maschinen/Geräte	5'950.05		6'000.00		1'496.40	
2120.3153.01	UH Hardware	1'444.50		8'000.00			
2120.3158.01	UH Software / Lizenzen	5'686.47		11'110.00		11'543.70	
2120.3162.01	Leasing Geräte	18'016.50		21'735.00		20'250.90	
2120.3170.01	Computerentschädigung	10'100.00		14'000.00		9'950.00	
2120.3170.02	Übrige Spesenentschädigung	3'101.20		10'000.00		2'668.10	
2120.3300.60	Planm. Abschr. Mobiliar	28'443.50		28'864.65		20'272.80	
2120.3611.60	Lehrerbesoldung Primarschule	2'131'619.80		2'068'100.00		1'943'867.90	
2120.3611.61	Lehrerbesoldung Primarschule VMR	446'214.75		657'000.00		394'023.10	
2120.3612.02	Schulkosten externe Schulen	15'157.80		11'250.00		9'990.75	
2120.3635.01	Mitglieder-/Jahresbeiträge	574.00		1'000.00		160.00	
2120.3920.01	Int. Verrechnung Pachtzinse	13.00		13.00		13.00	
2120.4260.01	Rückerstattungen Dritter		1'839.65				1'280.85
2120.4611.01	Rückerst. Lehrerbesoldung Prim		493'655.40		481'300.00		449'034.40



Konto	Erfolgsrechnung HRM2 Funktionale Gliederung ER HRM2	Rechnung 2022		Budget 2022		Rechnung 2021	
		Aufwand	Ertrag	Aufwand	Ertrag	Aufwand	Ertrag
2120.4611.02	Rückerst. Lehrerbesoldung VMR		148'194.25		140'200.00		132'637.35
2120.4612.01	Rückerst. EG Aegerten Prim		1'001'667.75		1'003'200.00		861'665.85
2120.4612.03	Rückerst. EG Brügg VMR		121'307.25		185'800.00		193'086.05
2120.4930.01	Int. Verrechn. Telefongebühren				2'980.00		
213	Oberstufe	1'600'415.78	974'796.49	1'581'628.00	1'051'200.00	1'629'013.32	1'015'374.60
	Netto Aufwand		625'619.29		530'428.00		613'638.72
2130	Sekundarstufe I	1'600'415.78	974'796.49	1'581'628.00	1'051'200.00	1'629'013.32	1'015'374.60
	Netto Aufwand		625'619.29		530'428.00		613'638.72
2130.3020.01	Löhne Stv	4'015.15		6'000.00		7'251.00	
2130.3050.01	AG-Beiträge AHV/IV/EO/ALV	141.60		388.00		240.40	
2130.3053.01	AG-Beiträge UVG	21.35		32.00		38.70	
2130.3054.01	AG-Beiträge FAK	32.70		96.00		59.40	
2130.3055.01	KK-Taggeld	27.30		37.00		44.70	
2130.3090.01	Aus-/Weiterbildung Lehrkräfte	2'403.05		4'500.00		1'792.10	
2130.3099.01	übriger Personalaufwand	100.00					
2130.3100.01	Büromaterial/Toner	8'341.25		7'500.00		394.56	
2130.3101.01	Verbrauchsmaterial	14'507.43		15'200.00		1'104.25	
2130.3102.01	Drucksachen, Publikationen, Kopierkosten	5'407.30		18'800.00		12'933.30	
2130.3103.01	Fachliteratur, Zeitschriften	815.37		1'200.00		1'846.80	
2130.3104.01	Schulmaterial und Lehrmittel - allgemeines Material	398.05				12'268.11	
2130.3104.02	Schulmaterial und Lehrmittel - Gestalten textil	13'635.05		14'000.00		16'216.85	
2130.3104.03	Schulmaterial und Lehrmittel - Gestalten nicht textil	18'648.40		20'900.00		19'743.14	
2130.3104.04	Schulmaterial und Lehrmittel - Sprachen	20'565.21		26'000.00		20'367.95	
2130.3104.05	Schulmaterial und Lehrmittel - Mathematik	5'375.16		7'320.00		3'695.05	
2130.3104.06	Schulmaterial und Lehrmittel - Natur und Technik	2'633.10		4'890.00		7'454.16	
2130.3104.07	Schulmaterial und Lehrmittel - Informatik	945.90		1'125.00		166.10	
2130.3104.08	Schulmaterial und Lehrmittel - RZG	847.55		5'200.00		4'105.10	
2130.3104.09	Schulmaterial und Lehrmittel - Ethik, Religionen, Gemeinschaft	250.95		1'900.00		310.94	
2130.3104.10	Schulmaterial und Lehrmittel - BG	5'726.50		9'800.00		7'230.50	
2130.3104.11	Schulmaterial und Lehrmittel - Musik			1'900.00		1'837.95	
2130.3104.12	Schulmaterial und Lehrmittel - Sport	1'920.20		2'420.00		744.90	
2130.3104.13	Schulmaterial und Lehrmittel - Tastaturschreiben	135.00		235.00		648.00	
2130.3104.14	Schulmaterial und Lehrmittel - Berufliche Orientierung	1'205.70		1'920.00		1'407.45	
2130.3104.15	Schulmaterial und Lehrmittel - IVE Logbuch	1'930.18		6'000.00		1'416.25	
2130.3105.01	Lebensmittel Hauswirtschaft	10'298.40		18'200.00		8'030.55	
2130.3105.02	Schulmaterial WAH	4'199.45		6'020.00		4'218.45	
2130.3113.01	Anschaffung von IT-Geräten und Apparate	3'411.90		11'250.00		45'880.38	
2130.3119.01	Anschaffung übrige nicht aktivierbare Anlagen	15'008.60		22'455.00		20'675.40	
2130.3130.01	Telefon, Porti	108.40		5'160.00		1'151.35	
2130.3132.01	Honorare Fachexperten, Referenten	2'736.80		7'000.00		1'591.60	
2130.3132.02	Übersetzungen	476.05		1'000.00		762.25	
2130.3151.01	UH Apparate/Maschinen/Geräte	2'572.19		12'500.00		3'756.33	
2130.3153.01	UH Hardware	3'693.80		4'500.00		1'419.50	
2130.3158.01	UH Software / Lizenzen	7'190.84		12'820.00		6'775.95	
2130.3161.01	Mietzins	12'000.00		12'000.00		12'000.00	
2130.3170.01	Hauswirtschaftsunterricht						
2130.3170.01	Reisekosten, Spesen	215.10		800.00		89.20	
2130.3170.03	Computerentschädigung	4'600.00		5'600.00		4'600.00	



Konto	Erfolgsrechnung HRM2 Funktionale Gliederung ER HRM2	Rechnung 2022		Budget 2022		Rechnung 2021	
		Aufwand	Ertrag	Aufwand	Ertrag	Aufwand	Ertrag
2130.3611.01	Quarta: Betriebs- / Infrastrukturkosten / Lehrergehälter	54'741.55		73'820.00		37'703.90	
2130.3611.60	Lehrerbesoldung Sekl	1'175'477.60		1'187'000.00		1'168'070.55	
2130.3611.61	Lehrerbesoldung VMR	156'082.70		9'000.00		163'461.60	
2130.3612.04	Schulkosten externe Schulen	37'572.95		32'860.00		25'508.65	
2130.3930.01	Int. Telefongebühren			2'280.00			
2130.4260.01	Verschiedene Rückerstattungen		2'780.80		1'000.00		1'410.00
2130.4470.02	Mietzins Schulküche Aegerten		6'000.00		6'000.00		6'000.00
2130.4611.01	Rückerst. Lehrerbesold. Sekl		260'768.35		321'600.00		294'983.05
2130.4611.03	Rückerst. Lehrerbesold. VMR		12'515.95		14'500.00		13'486.85
2130.4612.01	Rückerst. EG Aegerten Oberstufe		458'345.45		383'600.00		469'056.40
2130.4612.02	Rückerst. EG Schwadernau Oberstufe		227'191.49		311'500.00		219'328.70
2130.4612.03	Rückerst. Schulgelder für Schüler anderer Gemeinden		7'194.45		13'000.00		11'109.60
214	Musikschulen	59'935.20	2'721.95	60'050.00		57'300.70	
	Netto Aufwand		57'213.25		60'050.00		57'300.70
2140	Musikschulen	59'935.20	2'721.95	60'050.00		57'300.70	
	Netto Aufwand		57'213.25		60'050.00		57'300.70
2140.3635.01	Beiträge Musikschulen	59'935.20		60'050.00		57'300.70	
2140.4260.01	Rückerstattungen		2'721.95				
217	Schulliegenschaften	1'516'635.01	338'769.97	1'485'286.35	313'390.00	1'519'611.75	320'296.55
	Netto Aufwand		1'177'865.04		1'171'896.35		1'199'315.20
2170	Schulliegenschaften	1'516'635.01	338'769.97	1'485'286.35	313'390.00	1'519'611.75	320'296.55
	Netto Aufwand		1'177'865.04		1'171'896.35		1'199'315.20
2170.3010.01	Löhne Hauswarte	217'955.10		212'396.00		194'326.30	
2170.3010.02	Löhne Reinigungspersonal	133'325.90		140'000.00		156'834.50	
2170.3010.09	Rückerstattung Taggelder Soz.	-539.75					
2170.3050.01	AG-Beiträge AHV/IV/EO/ALV	20'281.80		22'248.00		20'420.60	
2170.3052.01	AG-Beiträge Pensionskasse	21'949.90		17'905.00		25'240.55	
2170.3053.01	AG-Beiträge UVG	5'634.20		5'104.00		5'217.35	
2170.3054.01	AG-Beiträge FAK	4'702.40		5'638.00		5'052.35	
2170.3055.01	KK-Taggeld	2'326.35		2'170.00		2'126.15	
2170.3090.01	Aus-/Weiterbildung Hauswarte	3'762.40		4'500.00		2'381.95	
2170.3099.01	Übriger Personalaufwand	400.00		400.00		480.00	
2170.3101.01	Reinigungs-/Verbrauchsmaterial	34'164.87		30'000.00		36'989.50	
2170.3110.04	Anschaffungen Mobiliar Abwarte					3'123.20	
2170.3111.01	Anschaffung Maschinen/Geräte	8'697.90		7'620.00		2'269.00	
2170.3112.01	Dienstkleider	1'041.75		2'000.00		1'143.30	
2170.3113.01	Anschaffung Hardware Abwarte	1'220.70		2'300.00			
2170.3119.01	Anschaffung Turnmaterial	5'188.92		7'350.00		4'656.10	
2170.3120.01	Heizmaterial	60'776.65		65'000.00		43'547.05	
2170.3120.02	Wasser/Abw./Strom/Kehricht Längackerweg 11	2'405.50		8'120.00		2'677.55	
2170.3120.03	Wasser/Abw./Strom/Kehricht Längackerweg 13	11'858.75		12'140.00		14'089.15	
2170.3120.04	Wasser/Abw./Strom/Kehricht Längackerweg 19	8'155.50		5'970.00		10'379.60	
2170.3120.05	Wasser/Abw./Strom/Kehricht Längackerweg 21	7'314.05		5'970.00		6'121.05	
2170.3120.07	Wasser/Abw./Strom/Kehricht Längackerweg 21b	4'828.85		4'600.00		7'062.45	
2170.3120.08	Wasser/Abw./Strom/Kehricht Längackerweg 25	6'919.95		6'700.00		4'834.50	
2170.3120.09	Wasser/Abw./Strom/Kehricht Hauptstrasse 53	4'989.90		7'200.00		5'362.65	
2170.3120.10	Containervignetten / Plastiksäcke Schulanlage	2'683.50		2'200.00		1'040.00	
2170.3130.01	Telefon/Porti	718.85		1'050.00		842.10	
2170.3130.02	Mitglieder-/Verbandsbeiträge			250.00			
2170.3130.03	Projektierungskosten	419.85		2'150.00		830.50	
2170.3130.04	Reinigungskosten extern					5'401.15	
2170.3134.01	Sachversicherungsprämien	22'842.50		22'000.00		22'185.30	



Konto	Erfolgsrechnung HRM2 Funktionale Gliederung ER HRM2	Rechnung 2022		Budget 2022		Rechnung 2021	
		Aufwand	Ertrag	Aufwand	Ertrag	Aufwand	Ertrag
2170.3140.01	UH Umgebung Längacker	18'320.80		20'300.00		32'633.90	
2170.3144.04	Rep. Vandalismus Schulliegenschaften	4'243.00		2'000.00		1'503.10	
2170.3144.10	Baulicher UH Längackerweg 11	1'270.85				419.80	
2170.3144.11	Baulicher UH Längackerweg 13	37'955.45		6'350.00		52'795.50	
2170.3144.12	Baulicher UH Längackerweg 19	22'409.20		24'380.00		13'693.85	
2170.3144.13	Baulicher UH Längackerweg 21	38'400.75		24'000.00		4'376.20	
2170.3144.15	Baulicher UH Längackerweg 21b	6'770.33		6'900.00		6'405.65	
2170.3144.16	Baulicher UH Längackerweg 25	26'750.35		16'800.00		23'727.70	
2170.3144.17	Baulicher UH Hauptstrasse 53	19'322.45		20'150.00		39'927.25	
2170.3151.01	UH Einrichtungen / Maschinen Abwarte	1'321.85		800.00		1'740.65	
2170.3151.02	UH Einrichtungen / Serviceabonnemente Längackerweg 11			800.00		55.50	
2170.3151.03	UH Einrichtungen / Serviceabonnemente Längackerweg 13	10'828.88		8'200.00		8'536.55	
2170.3151.04	UH Einrichtungen / Serviceabonnemente Längackerweg 19	5'330.20		5'390.00		6'536.85	
2170.3151.05	UH Einrichtungen / Serviceabonnemente Längackerweg 21	3'030.35		800.00		3'410.10	
2170.3151.07	UH Einrichtungen / Serviceabonnemente Längackerweg 21b	708.06		800.00			
2170.3151.08	UH Einrichtungen / Serviceabonnemente Längackerweg 25			800.00		914.55	
2170.3151.09	UH Einrichtungen / Serviceabonnemente Hauptstrasse 53	10'960.30		11'010.00		10'430.30	
2170.3158.01	Software/Lizenzen			2'700.00		2'803.60	
2170.3170.01	Spesenentschädigungen	567.90		800.00		548.80	
2170.3300.40	Planm. Abschr. Hochbauten	203'420.00		201'085.15		203'420.00	
2170.3300.60	Planm. Abschr. Mobilien, Geräte	17'998.00		18'440.20		17'998.00	
2170.3300.93	Abschr. best. VV Schulhausbauten	464'000.00		464'000.00		464'000.00	
2170.3910.01	Int. Verrechn. Dienstleistungen	19'000.00		35'800.00		29'100.00	
2170.3920.01	Int. Verrechnung Masch./Fz	10'000.00		10'000.00		10'000.00	
2170.4260.01	Rückerst. Dritter		6'662.20		1'000.00		133.00
2170.4260.02	Rückerst. Vandalismus Schulliegenschaften				1'000.00		600.00
2170.4470.01	Liegenschaftserträge Schulanlage		262'331.57		253'800.00		263'732.55
2170.4612.02	Rückerst. Aegerten		1'356.20		1'650.00		1'121.00
2170.4631.01	Rückerst. aus Kant. Sportfonds		1'620.00		2'940.00		1'710.00
2170.4910.01	Int. Verrechn. Dienstleistungen		51'800.00		38'000.00		38'000.00
2170.4920.01	Verrechnung Miete TS		15'000.00		15'000.00		15'000.00
218	Tagesbetreuung Netto Aufwand	419'282.85	375'310.20 43'972.65	452'390.00	439'750.00 12'640.00	371'338.35	365'214.30 6'124.05
2180	Tagesbetreuung Netto Aufwand	419'282.85	375'310.20 43'972.65	452'390.00	439'750.00 12'640.00	371'338.35	365'214.30 6'124.05
2180.3010.01	Löhne Tagesschule	261'361.55		260'000.00		201'474.95	
2180.3010.09	Rückerstattungen Taggelder Sozialversicherungen	-8'691.55				-5'497.80	
2180.3050.01	AG-Beiträge AHV/IV/EO/ALV	16'362.80		16'830.00		12'663.10	
2180.3052.01	AG-Beiträge Pensionskasse	13'946.00		14'590.00		13'158.05	
2180.3053.01	AG-Beiträge UVG	3'623.65		4'370.00		2'885.55	
2180.3054.01	AG-Beiträge FAK	3'660.65		4'160.00		3'129.55	
2180.3055.01	KK-Taggeld	1'771.60		1'600.00		1'207.10	
2180.3090.01	Aus-/Weiterbildung TS	3'043.75		5'000.00		1'390.00	
2180.3091.01	Personalwerbung Tagesschule	376.95		200.00		107.70	
2180.3104.01	Spiel- und Lehrmaterial	2'638.89		4'500.00		2'986.60	
2180.3105.01	Lebensmittel/Haushaltsartikel	76'421.36		75'000.00		69'625.60	
2180.3110.01	Anschaffungen Mobiliar Tagesb.	1'425.95				1'726.00	
2180.3113.01	Anschaffungen Hardware					2'021.20	



Konto	Erfolgsrechnung HRM2 Funktionale Gliederung ER HRM2	Rechnung 2022		Budget 2022		Rechnung 2021	
		Aufwand	Ertrag	Aufwand	Ertrag	Aufwand	Ertrag
2180.3130.01	Telefon/Porti	708.00		1'000.00		808.00	
2180.3130.02	Mitglieder-Verbandsbeiträge	365.55		250.00		299.55	
2180.3134.01	Sachversicherungsprämien	296.30		740.00		666.70	
2180.3170.01	Spesenentschädigung	21.20		1'000.00		89.80	
2180.3180.01	Wertberichtigungen Tagesschule	2'271.95				-2'274.20	
2180.3181.01	Forderungsverluste Tagesschule	3'934.85		2'850.00		872.20	
2180.3611.01	Lehrerbesoldung Tagesschule	20'743.40		45'000.00		48'998.70	
2180.3920.01	Int. Verrechnung Mieten	15'000.00		15'000.00		15'000.00	
2180.3930.01	Int. Verrechn. Telefongebühren			300.00			
2180.4210.01	Bearbeitungsgebühr Tagesschule		1'080.00				
2180.4240.01	Elternbeiträge Betreuung TS		109'784.30		130'000.00		106'710.60
2180.4240.02	Elternbeiträge Verpflegung TS		78'472.00		80'000.00		66'518.00
2180.4260.01	Rückerst. Dritter		3'064.00		4'000.00		2'940.00
2180.4290.01	Rückerst. Abgeschriebene Forderungen		125.90				
2180.4611.01	Betriebsbeiträge Kanton		155'833.00		218'150.00		185'100.00
2180.4612.01	Rückerstat. Aegerten / Schwadernau TS		26'951.00		7'600.00		3'945.70
219	Obligatorische Schule	484'742.17	196'341.85	568'654.00	222'450.00	334'109.35	135'615.65
	Netto Aufwand		288'400.32		346'204.00		198'493.70
2190	Schulleitung und Schulverwaltung	234'702.73	89'187.05	251'031.00	93'100.00	191'711.99	73'098.60
	Netto Aufwand		145'515.68		157'931.00		118'613.39
2190.3010.01	Lohn Schulverwaltung	93'991.35		94'953.00		106'699.10	
2190.3050.01	AG-Beiträge AHV/IV/EO/ALV	6'147.65		6'147.00		6'933.95	
2190.3052.01	AG-Beiträge Pensionskasse	9'338.95		8'060.00		8'493.65	
2190.3053.01	AG-Beiträge UVG	1'626.50		1'592.00		1'807.80	
2190.3054.01	AG-Beiträge FAK	1'421.00		1'519.00		1'713.95	
2190.3055.01	KK-Taggeld	695.25		585.00		673.20	
2190.3090.01	Aus-/Weiterbildung	300.00		3'300.00			
2190.3091.01	Personalwerbung Schulleitung- und sekretariat	215.40				107.70	
2190.3099.01	Übriger Personalaufwand	11'218.95		7'250.00		5'354.45	
2190.3100.01	Büromaterial	1'072.60		1'000.00		416.10	
2190.3102.01	Drucksachen/Publikationen			500.00			
2190.3103.01	Fachliteratur/Zeitschriften					100.50	
2190.3113.01	Anschaffung IT + Apparate	3'740.00		3'460.00		3'938.95	
2190.3119.01	Anschaffung übrige nicht aktivierbare Anlagen			1'375.00		372.00	
2190.3130.01	Telefon/Porti	4'724.85		5'040.00		2'550.50	
2190.3134.01	Sachversicherungsprämien			3'650.00			
2190.3134.02	Cybersicherung	685.90					
2190.3158.01	UH immaterielle Anlagen	24'970.18		68'200.00		7'760.79	
2190.3611.01	Lehrerbesoldung Schulverwaltung	42'854.15		32'900.00		33'689.35	
2190.3636.01	Mitgliederbeiträge	100.00		100.00		100.00	
2190.3910.01	Int. Verrechn. Dienstleistungen	31'600.00		11'000.00		11'000.00	
2190.3930.01	Int. Verrechn. Telefongebühren			400.00			
2190.4612.01	Rückerstattungen Aegerten Schulleitung/Schulverwaltung		89'187.05		93'100.00		73'098.60
2192	Schulbibliothek	12'234.41	8'222.75	15'423.00	8'800.00	12'594.21	8'164.10
	Netto Aufwand		4'011.66		6'623.00		4'430.11
2192.3010.01	Löhne Bibliothekarinnen	2'889.75		5'000.00		2'681.65	
2192.3050.01	AG-Beiträge AHV/IV/EO/ALV	147.65		323.00		156.45	
2192.3053.01	AG-Beiträge UVG	39.40		90.00		396.85	
2192.3054.01	AG-Beiträge FAK	34.20		80.00		38.65	
2192.3055.01	KK-Taggeld	17.25		30.00		14.90	
2192.3103.01	Bücher für Schulbibliothek	9'026.16		9'800.00		9'028.21	
2192.3170.01	Reisekosten/Spesen Schulbibliothek	80.00		100.00		102.50	
2192.3636.01	Mitgliederbeiträge					175.00	
2192.4260.01	Rückerst. Dritter		5'724.00		4'900.00		3'372.00
2192.4260.02	Rückerst. Schüler für nicht zurückgebrachte Bücher		40.00				



Konto	Erfolgsrechnung HRM2 Funktionale Gliederung ER HRM2	Rechnung 2022		Budget 2022		Rechnung 2021	
		Aufwand	Ertrag	Aufwand	Ertrag	Aufwand	Ertrag
2192.4612.01	Rückerstattung Aegerten Schulbibliothek		2'458.75		3'900.00		4'792.10
2193	Schulveranstaltungen	115'584.98	50'409.10	176'700.00	69'850.00	44'868.95	20'695.20
	Netto Aufwand		65'175.88		106'850.00		24'173.75
2193.3130.01	Schulanlässe	6'820.60		4'500.00		3'090.25	
2193.3170.01	Schulschluss	718.60		2'000.00		3'645.75	
2193.3170.02	Verpflegung Schüler	1'208.15		2'690.00		1'994.30	
2193.3170.03	Lehrerabschlussessen	3'341.90		7'500.00			
2193.3170.04	Lehrpersonenausflug	1'600.00		2'300.00			
2193.3171.01	Lager/Exkursionen/Schulreisen KiGa und Prim	47'291.40		84'780.00		23'076.40	
2193.3171.02	Lager/Exkursionen/Schulreisen Oberstufe	54'604.33		72'930.00		13'062.25	
2193.4260.01	Rückerstattungen Reisekasse / Schulschluss / Kulturanlässe		5'094.20		3'000.00		1'864.80
2193.4611.01	Entschädigungen Schulveranstaltungen		5'368.40		3'000.00		3'982.80
2193.4612.01	Rückerstattungen Aegerten Schulveranstaltungen		39'946.50		63'850.00		14'847.60
2195	Schülertransporte	20'590.05	7'824.20	15'000.00	5'600.00	16'961.80	6'453.95
	Netto Aufwand		12'765.85		9'400.00		10'507.85
2195.3170.01	Schülertransporte Aegerten-Studen	20'590.05		15'000.00		16'961.80	
2195.4612.01	Rückerstattungen EG Aegerten		7'824.20		5'600.00		6'453.95
2197	Schulsozialdienst	101'630.00	40'698.75	110'500.00	45'100.00	67'972.40	27'203.80
	Netto Aufwand		60'931.25		65'400.00		40'768.60
2197.3100.01	Büro-/Verbrauchsmaterial			500.00		351.10	
2197.3110.01	Anschaffung Mobiliar					2'059.00	
2197.3612.01	Beitrag Schulsozialarbeit Brügg	101'630.00		110'000.00		65'562.30	
2197.4612.01	Rückerstattungen EG Aegerten		37'344.95		40'200.00		25'040.25
2197.4612.02	Rückerstattungen EG Schwadernau		3'353.80		4'900.00		2'163.55
29	Übriges Bildungswesen	14'104.95	4'979.90	9'492.00	4'300.00	10'422.30	3'585.20
	Netto Aufwand		9'125.05		5'192.00		6'837.10
291	Verwaltung	13'104.95	4'979.90	8'492.00	4'300.00	9'422.30	3'585.20
	Netto Aufwand		8'125.05		4'192.00		5'837.10
2910	Verwaltung	13'104.95	4'979.90	8'492.00	4'300.00	9'422.30	3'585.20
	Netto Aufwand		8'125.05		4'192.00		5'837.10
2910.3000.01	Entschädigungen Schuko	3'587.25		3'000.00		2'889.90	
2910.3000.02	Sitzungsgelder Schuko	3'660.00		2'520.00		2'880.00	
2910.3050.01	AG-Beiträge AHV/IV/EO/ALV	202.95		295.00		194.95	
2910.3053.01	AG-Beiträge UVG	40.05		53.00		34.75	
2910.3054.01	AG-Beiträge FAK	47.05		72.00		48.20	
2910.3055.01	KK-Taggeld	46.85		52.00		33.90	
2910.3099.01	Übriger Personalaufwand	230.00				600.00	
2910.3132.01	Honorare externe Beratung	2'689.80					
2910.3170.01	Reisekosten und Spesen	101.00				240.60	
2910.3171.01	Schulkommissionsausflug	2'500.00		2'500.00		2'500.00	
2910.4612.01	Rückerst. Aegerten Schuko		4'979.90		4'300.00		3'585.20
299	Bildung	1'000.00		1'000.00		1'000.00	
	Netto Aufwand		1'000.00		1'000.00		1'000.00
2991	Erwachsenenbildung	1'000.00		1'000.00		1'000.00	
	Netto Aufwand		1'000.00		1'000.00		1'000.00
2991.3636.01	Beitrag Volkshochschule Biel	1'000.00		1'000.00		1'000.00	



Konto	Erfolgsrechnung HRM2 Funktionale Gliederung ER HRM2	Rechnung 2022		Budget 2022		Rechnung 2021	
		Aufwand	Ertrag	Aufwand	Ertrag	Aufwand	Ertrag
3	Kultur, Sport und Freizeit, Kirchen	307'799.40	9'481.10	290'855.70	5'600.00	344'818.77	3'736.30
	Netto Aufwand		298'318.30		285'255.70		341'082.47
31	Kulturerbe	340.00		340.00		340.00	
	Netto Aufwand		340.00		340.00		340.00
311	Museen und bildende Kunst	240.00		240.00		240.00	
	Netto Aufwand		240.00		240.00		240.00
3110	Museen und bildende Kunst	240.00		240.00		240.00	
	Netto Aufwand		240.00		240.00		240.00
3110.3636.01	Mitglieder-/Jahresbeiträge	240.00		240.00		240.00	
312	Denkmalpflege und Heimatschutz	100.00		100.00		100.00	
	Netto Aufwand		100.00		100.00		100.00
3120	Denkmalpflege und Heimatschutz	100.00		100.00		100.00	
	Netto Aufwand		100.00		100.00		100.00
3120.3635.01	Beiträge Kulturgüterschutz	100.00		100.00		100.00	
32	Kultur, übrige	79'486.00		84'683.00		79'084.40	
	Netto Aufwand		79'486.00		84'683.00		79'084.40
322	Musik und Theater	300.00		200.00			
	Netto Aufwand		300.00		200.00		
3220	Musik und Theater	300.00		200.00			
	Netto Aufwand		300.00		200.00		
3220.3635.01	Beitrag öff. Veranstaltungen	300.00		200.00			
329	Kultur	79'186.00		84'483.00		79'084.40	
	Netto Aufwand		79'186.00		84'483.00		79'084.40
3290	Übrige Kultur	79'186.00		84'483.00		79'084.40	
	Netto Aufwand		79'186.00		84'483.00		79'084.40
3290.3000.01	Entschädigungen JKF	4'844.70		6'050.00		4'144.05	
3290.3000.02	Sitzungsgelder JKF	1'440.00		1'800.00		1'800.00	
3290.3050.01	AG-Beiträge AHV/IV/EO/ALV	252.25		168.00		195.10	
3290.3053.01	AG-Beiträge UVG	38.80		35.00		34.05	
3290.3054.01	AG-Beiträge FAK	58.30		120.00		48.15	
3290.3055.01	KK-Taggeld	40.55		50.00		33.85	
3290.3102.01	Drucksachen/Publikationen			300.00			
3290.3130.01	Bundesfeier	5'057.20		6'070.00		6'152.20	
3290.3130.04	Versandkosten	202.15				352.00	
3290.3170.01	Spesenentschädigung	1'189.95		2'460.00		1'500.00	
3290.3612.01	Kulturbeitrag gem. Kulturförderungsgesetz	64'336.00		64'500.00		64'336.00	
3290.3612.03	Betriebsbeitrag an Gemeindeverband	389.00		430.00		389.00	
3290.3635.01	Kulturförderung BBSBJ						
3290.3635.01	Beiträge Jugendanlässe / Kultur	100.00		100.00		100.00	
3290.3636.01	Adventsfeier	1'237.10		2'400.00			
33	Medien	32'852.04	1'611.00	33'500.00	1'600.00	28'674.44	1'612.00
	Netto Aufwand		31'241.04		31'900.00		27'062.44
332	Massenmedien	32'852.04	1'611.00	33'500.00	1'600.00	28'674.44	1'612.00
	Netto Aufwand		31'241.04		31'900.00		27'062.44
3320	Massenmedien	32'852.04	1'611.00	33'500.00	1'600.00	28'674.44	1'612.00
	Netto Aufwand		31'241.04		31'900.00		27'062.44
3320.3130.01	Anzeigerzustellung	13'774.62		15'000.00		11'456.64	
3320.3632.01	Erstellung/Verteilung Dorfzeitung	19'077.42		18'500.00		17'217.80	



Konto	Erfolgsrechnung HRM2 Funktionale Gliederung ER HRM2	Rechnung 2022		Budget 2022		Rechnung 2021	
		Aufwand	Ertrag	Aufwand	Ertrag	Aufwand	Ertrag
3320.4636.01	Befrist. Beitrag an Verteilkosten		1'611.00		1'600.00		1'612.00
34	Sport und Freizeit Netto Aufwand	195'121.36	7'870.10	172'332.70	4'000.00	236'719.93	2'124.30
			187'251.26		168'332.70		234'595.63
341	Sport Netto Aufwand	181'961.51	7'870.10	154'832.70	4'000.00	229'194.88	2'124.30
			174'091.41		150'832.70		227'070.58
3410	Sport Netto Aufwand	36'388.35		35'800.00		38'775.55	
			36'388.35		35'800.00		38'775.55
3410.3134.01	Sachversicherungsprämien	115.45		130.00		111.95	
3410.3636.01	Beitrag Sportplatz Aegerten	35'598.50		35'000.00		38'000.00	
3410.3636.02	Beitrag Berner Wanderwege	674.40		670.00		663.60	
3411	Mehrzweckanlage Länggackern Netto Aufwand	145'573.16	7'870.10	119'032.70	4'000.00	190'419.33	2'124.30
			137'703.06		115'032.70		188'295.03
3411.3000.02	Sitzungsgelder Betriebsaussch. bis 31.12.2021					120.00	
3411.3010.01	Löhne Hauswarte/Reinigung	16'475.70		14'000.00		20'051.25	
3411.3050.01	AG-Beiträge AHV/IV/EO/ALV	1'066.60		906.00		1'304.15	
3411.3052.01	AG-Beiträge Pensionskasse					110.00	
3411.3053.01	AG-Beiträge UVG	275.70		234.00		287.00	
3411.3054.01	AG-Beiträge FAK	247.10		224.00		322.85	
3411.3055.01	KK-Taggeld	112.40		86.00		124.25	
3411.3101.01	Reinigungs-/Verbrauchsmaterial	6'502.36		5'000.00		2'650.98	
3411.3109.01	übriges Material MZH	2'553.10		800.00			
3411.3110.01	Anschaffungen Mobiliar					1'430.25	
3411.3111.01	Anschaffungen Maschinen/Geräte					4'422.35	
3411.3120.01	Wasser/Abwasser/Kehricht/Strom	15'619.95		19'700.00		17'868.55	
3411.3134.01	Sachversicherungsprämien	7'920.40		8'400.00		7'775.55	
3411.3144.01	Baulicher UH MzA	21'848.00		15'200.00		74'328.65	
3411.3144.02	Reparaturen Vandalismus MZH	2'282.15		700.00		926.20	
3411.3151.01	UH Einrichtungen / Serviceabonnemente	12'007.00		8'920.00		12'290.40	
3411.3180.01	Wertberichtigungen Gebühren MZA					1'544.20	
3411.3300.40	Planm. Abschr. MZH	2'862.70		2'862.70		2'862.70	
3411.3910.01	Int. Verrechn. Dienstleistungen	55'800.00		42'000.00		42'000.00	
3411.4260.01	Rückerst. Dritter		301.70				68.10
3411.4260.02	Rückerst. Vandalismus MZA		1'338.40				926.20
3411.4472.01	Gebühren Benützung MzA		6'230.00		4'000.00		1'130.00
342	Freizeit Netto Aufwand	13'159.85		17'500.00		7'525.05	
			13'159.85		17'500.00		7'525.05
3420	Freizeit Netto Aufwand	13'159.85		17'500.00		7'525.05	
			13'159.85		17'500.00		7'525.05
3420.3140.01	UH Spiel-/Begegnungsplatz	5'959.85		7'000.00		925.05	
3420.3636.01	Beiträge Vereine Studen	4'800.00		6'300.00		4'200.00	
3420.3636.02	Beiträge an Jugendvereine	2'400.00		4'200.00		2'400.00	



Konto	Erfolgsrechnung HRM2 Funktionale Gliederung ER HRM2	Rechnung 2022		Budget 2022		Rechnung 2021	
		Aufwand	Ertrag	Aufwand	Ertrag	Aufwand	Ertrag
4	Gesundheit Netto Aufwand	21'150.65	6'571.35 14'579.30	22'660.00	7'500.00 15'160.00	21'900.90	5'806.40 16'094.50
43	Gesundheit Netto Aufwand	21'150.65	6'571.35 14'579.30	22'660.00	7'500.00 15'160.00	21'900.90	5'806.40 16'094.50
432	Krankheitsbekämpfung, übrige Netto Aufwand	3'857.65	3'857.65	2'650.00	2'650.00	6'640.90	6'640.90
4320	Krankheitsbekämpfung, übrige Netto Aufwand	3'857.65	3'857.65	2'650.00	2'650.00	6'640.90	6'640.90
4320.3090.01	Defibrillator-Kurse (BLS-AED)					5'500.00	
4320.3156.01	Laiendefibrillator UH	3'757.65		2'550.00			
4320.3170.01	Spesenentschädigungen					1'040.90	
4320.3636.01	Beiträge Krankheitsbekämpfung	100.00		100.00		100.00	
433	Schulgesundheitsdienst Netto Aufwand	17'293.00	6'571.35 10'721.65	20'010.00	7'500.00 12'510.00	15'260.00	5'806.40 9'453.60
4330	Schulgesundheitsdienst Netto Aufwand	2'827.00	1'074.25 1'752.75	4'500.00	1'700.00 2'800.00	3'440.00	1'308.90 2'131.10
4330.3102.01	Drucksachen/Publikationen	102.00		300.00			
4330.3136.01	Schularzthonorare	2'725.00		4'200.00		3'440.00	
4330.4612.01	Rückerstattung Aegerten		1'074.25		1'700.00		1'308.90
4331	Schulzahnpflege Netto Aufwand	14'466.00	5'497.10 8'968.90	15'510.00	5'800.00 9'710.00	11'820.00	4'497.50 7'322.50
4331.3010.01	Lohn Zahnpflege			1'000.00			
4331.3053.01	AG-Beiträge UVG			5.00			
4331.3055.01	KK-Taggeld			5.00			
4331.3106.01	Verbrauchsmat. Schulzahnpflege			500.00			
4331.3136.01	Beiträge Zahnuntersuchung	4'536.00		4'000.00		3'270.00	
4331.3136.02	Honorar Zahnarzt	9'930.00		10'000.00		8'550.00	
4331.4612.01	Rückerstattung Aegerten		5'497.10		5'800.00		4'497.50



Konto	Erfolgsrechnung HRM2 Funktionale Gliederung ER HRM2	Rechnung 2022		Budget 2022		Rechnung 2021	
		Aufwand	Ertrag	Aufwand	Ertrag	Aufwand	Ertrag
5	Soziale Sicherheit Netto Aufwand	3'424'594.28	478'215.59	3'552'614.00	446'900.00	3'162'432.03	369'754.13
			2'946'378.69		3'105'714.00		2'792'677.90
53	Alter + Hinterlassene Netto Aufwand	900'909.20	20'194.65	925'584.00	18'900.00	878'005.60	19'592.55
			880'714.55		906'684.00		858'413.05
531	Alters- und Hinterlassenenversicherung AHV Netto Aufwand	67'309.95	19'194.65	61'716.00	18'400.00	57'380.80	18'592.55
			48'115.30		43'316.00		38'788.25
5310	Alters- und Hinterlassenenversicherung AHV Netto Aufwand	67'309.95	19'194.65	61'716.00	18'400.00	57'380.80	18'592.55
			48'115.30		43'316.00		38'788.25
5310.3010.01	Löhne Verwaltungspersonal	56'830.95		52'013.00		50'630.20	
5310.3050.01	AG-Beiträge AHV/IV/EO/ALV	3'658.00		3'367.00		3'271.40	
5310.3052.01	AG-Beiträge Pensionskasse	3'587.15		3'613.00		1'413.15	
5310.3053.01	AG-Beiträge UVG	946.10		871.00		839.00	
5310.3054.01	AG-Beiträge FAK	847.75		832.00		808.25	
5310.3055.01	KK-Taggeld	385.15		320.00		311.20	
5310.3090.01	Aus-/Weiterbildung			250.00			
5310.3091.01	Personalwerbung	947.25					
5310.3100.01	Büromaterial	57.60		150.00		57.60	
5310.3170.01	Spesenentschädigungen			200.00			
5310.3636.01	Mitglieder-/Verbandsbeiträge	50.00		100.00		50.00	
5310.4260.01	Rückerst. Dritter		908.80		400.00		451.70
5310.4611.01	Kantonsbeitrag Verw.kosten		14'232.00		14'000.00		14'150.00
5310.4612.01	Beitrag Schwadernau		4'053.85		4'000.00		3'990.85
532	Ergänzungsleistungen AHV/IV Netto Aufwand	794'668.00		823'000.00		786'595.00	
			794'668.00		823'000.00		786'595.00
5320	Ergänzungsleistungen AHV/IV Netto Aufwand	794'668.00		823'000.00		786'595.00	
			794'668.00		823'000.00		786'595.00
5320.3631.01	Lastenausgleich EL-Renten	794'668.00		823'000.00		786'595.00	
535	Leistungen an das Alter Netto Aufwand	38'931.25	1'000.00	40'868.00	500.00	34'029.80	1'000.00
			37'931.25		40'368.00		33'029.80
5350	Leistungen an das Alter Netto Aufwand	38'931.25	1'000.00	40'868.00	500.00	34'029.80	1'000.00
			37'931.25		40'368.00		33'029.80
5350.3000.01	Sitzungsgelder Delegierte	345.00		430.00		363.40	
5350.3050.01	AG-Beiträge AHV/IV/EO/ALV	14.10		27.00		27.70	
5350.3053.01	AG-Beiträge UVG	4.20		2.00		7.85	
5350.3054.01	AG-Beiträge FAK	3.25		7.00		6.85	
5350.3055.01	KK-Taggeld	1.45		2.00		2.65	
5350.3170.01	Spesenentschädigung	1'184.00		800.00		264.65	
5350.3632.01	Fachstelle für Altersfragen Brügg	27'122.40		27'600.00		25'750.50	
5350.3634.01	Spitex - Mahlzeitendienst	2'700.00		4'100.00		4'605.50	
5350.3635.01	Beitrag Seniorenreise	6'000.00		6'000.00		1'600.70	
5350.3636.01	Beitrag an Pro Senectute	100.00		100.00		100.00	
5350.3637.01	Geschenke für Heimbewohner	1'456.85		1'800.00		1'300.00	
5350.4450.01	Zins Darlehen Spitex		1'000.00		500.00		1'000.00
54	Familie und Jugend Netto Aufwand	634'521.90	456'717.89	611'330.00	428'000.00	501'004.15	350'061.58
			177'804.01		183'330.00		150'942.57
541	Familienzulagen Netto Aufwand	16'413.00		20'500.00		18'776.00	
			16'413.00		20'500.00		18'776.00
5410	Familienzulagen Netto Aufwand	16'413.00		20'500.00		18'776.00	
			16'413.00		20'500.00		18'776.00
5410.3631.01	Lastenausgleich FamZu	16'413.00		20'500.00		18'776.00	



Konto	Erfolgsrechnung HRM2 Funktionale Gliederung ER HRM2	Rechnung 2022		Budget 2022		Rechnung 2021	
		Aufwand	Ertrag	Aufwand	Ertrag	Aufwand	Ertrag
544	Jugendschutz	38'470.80		44'930.00		42'520.05	
	Netto Aufwand		38'470.80		44'930.00		42'520.05
5440	Jugendschutz allgemein	38'470.80		44'930.00		42'520.05	
	Netto Aufwand		38'470.80		44'930.00		42'520.05
5440.3130.01	Telefon	888.00		900.00		888.00	
5440.3632.01	Regionale Kinder- und Jugendarbeit	36'039.80		42'030.00		40'047.05	
5440.3635.01	Mitglieder-/Jahresbeiträge	1'000.00		1'000.00		1'000.00	
5440.3636.01	Elternbriefe - Mütter-/Väterberatung	543.00		1'000.00		585.00	
545	Leistungen an Familien	579'638.10	456'717.89	545'900.00	428'000.00	439'708.10	350'061.58
	Netto Aufwand		122'920.21		117'900.00		89'646.52
5450	Leistungen an Familien allgemein	559'980.15	456'717.89	535'000.00	428'000.00	435'808.10	350'061.58
	Netto Aufwand		103'262.26		107'000.00		85'746.52
5450.3637.01	Betreuungsgutscheine	559'980.15		535'000.00		435'808.10	
5450.4611.01	Kantonsbeitrag Betreuungsgutscheine		456'717.89		428'000.00		350'061.58
5451	Kinderkrippen und Kinderhorte	19'657.95		10'900.00		3'900.00	
	Netto Aufwand		19'657.95		10'900.00		3'900.00
5451.3120.01	Wasser/Abwasser/Strom/Energie	269.25					
5451.3134.01	Sachversicherungsprämien	49.10					
5451.3300.40	Planm. Abschr. Hochbauten	11'149.60					
5451.3635.02	Beitrag an ELKI-Spielgruppe	3'900.00		900.00		3'900.00	
5451.3635.03	Beitrag an Projekt Frühförderung	4'290.00		10'000.00			
57	Sozialhilfe und Asylwesen	1'888'163.18	1'303.05	2'014'700.00		1'782'422.28	100.00
	Netto Aufwand		1'886'860.13		2'014'700.00		1'782'322.28
579	Sozialhilfe	1'888'163.18	1'303.05	2'014'700.00		1'782'422.28	100.00
	Netto Aufwand		1'886'860.13		2'014'700.00		1'782'322.28
5790	Sozialhilfe	3'768.65	1'303.05	750.00		10'015.60	100.00
	Netto Aufwand		2'465.60		750.00		9'915.60
5790.3199.01	Bestattungskosten für Mittellose	3'018.65				9'265.60	
5790.3636.01	Mitglieder-/Jahresbeiträge	750.00		750.00		750.00	
5790.4260.01	Rückerst. Dritter		1'303.05				100.00
5796	Regionaler Sozialdienst	31'052.75		43'500.00		55'107.40	
	Netto Aufwand		31'052.75		43'500.00		55'107.40
5796.3632.01	Beitrag Sozialdienst Brügg	31'052.75		43'500.00		55'107.40	
5799	Lastenausgleich Soziales	1'853'341.78		1'970'450.00		1'717'299.28	
	Netto Aufwand		1'853'341.78		1'970'450.00		1'717'299.28
5799.3611.60	Lastenausgleich Sozialhilfe	1'853'341.78		1'970'450.00		1'717'299.28	
59	Hilfsaktionen Sozialhilfe	1'000.00		1'000.00		1'000.00	
	Netto Aufwand		1'000.00		1'000.00		1'000.00
592	Hilfsaktionen im Inland	1'000.00		1'000.00		1'000.00	
	Netto Aufwand		1'000.00		1'000.00		1'000.00
5920	Hilfsaktionen im Inland	1'000.00		1'000.00		1'000.00	
	Netto Aufwand		1'000.00		1'000.00		1'000.00
5920.3636.01	Freiwillige Beiträge Inland	1'000.00		1'000.00		1'000.00	



Konto	Erfolgsrechnung HRM2 Funktionale Gliederung ER HRM2	Rechnung 2022		Budget 2022		Rechnung 2021	
		Aufwand	Ertrag	Aufwand	Ertrag	Aufwand	Ertrag
6	Verkehr Netto Aufwand	882'272.32	177'236.24	948'382.95	212'040.00	898'900.52	180'498.80
			705'036.08		736'342.95		718'401.72
61	Strassenverkehr Netto Aufwand	452'114.28	145'747.79	475'382.95	181'240.00	493'166.95	143'468.55
			306'366.49		294'142.95		349'698.40
615	Gemeindestrassen Netto Aufwand	452'114.28	145'747.79	475'382.95	181'240.00	493'166.95	143'468.55
			306'366.49		294'142.95		349'698.40
6150	Gemeindestrassen Netto Aufwand	450'456.98	132'602.19	459'172.45	149'300.00	491'024.50	133'908.65
			317'854.79		309'872.45		357'115.85
6150.3010.01	Löhne Werkhof	192'627.65		166'415.00		203'555.00	
6150.3010.09	Rückerstattungen Taggelder Sozialversicherungen					-31'733.05	
6150.3050.01	AG-Beiträge AHV/IV/EO/ALV	12'091.05		10'774.00		12'355.90	
6150.3052.01	AG-Beiträge Pensionskasse	13'648.50		13'095.00		14'472.45	
6150.3053.01	AG-Beiträge UVG	3'159.05		2'790.00		2'958.65	
6150.3054.01	AG-Beiträge FAK	2'801.10		2'662.00		3'053.50	
6150.3055.01	KK-Taggeld	1'273.70		1'025.00		1'175.80	
6150.3090.01	Aus-/Weiterbildung Werkhof	663.10		1'500.00		620.00	
6150.3099.01	Übriger Personalaufwand	300.00		600.00		459.00	
6150.3101.01	Betriebs-/Verbrauchsmaterial	30'404.23		30'800.00		27'805.65	
6150.3101.02	Signalisationstafeln	974.95		3'000.00		84.10	
6150.3102.01	Drucksachen/Publikationen			1'400.00		1'459.20	
6150.3111.01	Ansch. Maschinen/Fahrzeuge	229.45		2'000.00		30'123.75	
6150.3112.01	Dienstkleider	2'599.20		3'000.00		2'589.95	
6150.3120.01	Wasser/Abwasser/Kehricht/Strom	29'780.70		30'750.00		23'179.75	
6150.3130.01	Telefon/Porti	300.00		320.00		387.20	
6150.3130.03	Projektkosten			5'000.00			
6150.3134.01	Sachversicherungsprämien	8'573.35		7'630.00		8'350.65	
6150.3137.01	Mfz-Steuer/Schwerverk.abgabe	5'233.30		3'500.00		3'302.60	
6150.3141.01	UH Strassen	51'636.45		52'000.00		69'765.20	
6150.3141.02	Unterhalt Flurwege	14'830.80		15'000.00		14'966.00	
6150.3141.03	Strassenmarkierungen			1'000.00		4'997.05	
6150.3149.01	Unterhalt Strassenbeleuchtung	17'246.40		20'000.00		15'779.20	
6150.3151.01	UH Apparate/Maschinen/Geräte	15'989.85		14'000.00		35'557.85	
6150.3170.01	Reisekosten/Spesenentschädig.	332.70		200.00		47.60	
6150.3300.10	Planm. Abschr. Strassen	24'734.55		24'734.55		24'734.60	
6150.3300.60	Planm. Abschr. Mobilien/Fahrzeuge/Maschinen/Geräte	13'459.50		38'459.50		13'459.50	
6150.3300.90	Planm. Abschr. Strassenanlagen	7'167.40		7'167.40		7'167.40	
6150.3635.01	Mitglieder-/Jahresbeiträge	400.00		350.00		350.00	
6150.4260.01	Versch. Rückerstattungen		3'533.15		3'500.00		4'034.65
6150.4612.01	Verrechnung z.L. Abwasser		10'100.00		9'300.00		9'300.00
6150.4612.02	Verrechnung z.L. Abfall		59'000.00		59'800.00		54'600.00
6150.4631.01	Rückerstattungen Kanton		6'469.04		10'000.00		9'199.00
6150.4910.01	Int. Verrechn. DL		36'400.00		49'700.00		40'800.00
6150.4920.01	Verrechnung Masch./Fz		17'100.00		17'000.00		15'975.00
6155	Parkplätze Netto Ertrag	1'657.30	13'145.60	16'210.50	31'940.00	2'142.45	9'559.90
		11'488.30		15'729.50		7'417.45	
6155.3101.01	Reinigungs-/Verbrauchsmaterial	76.45		600.00		76.45	
6155.3130.01	Kommission Parking-App			720.00			
6155.3151.01	UH System Parkgebühreninkasso	1'580.85		1'000.00		2'066.00	
6155.3300.10	Planm. Abschr. Strassenanlagen			13'890.50			
6155.4240.01	Gebühren Parkplatz		11'705.60		30'500.00		8'239.90
6155.4470.01	Mieterträge		1'440.00		1'440.00		1'320.00
62	Öffentlicher Verkehr Netto Aufwand	415'219.89	27'250.00	458'250.00	26'000.00	390'940.47	31'070.00
			387'969.89		432'250.00		359'870.47
621	Bahninfrastruktur Netto Aufwand	31'615.40		29'200.00		21'020.65	
			31'615.40		29'200.00		21'020.65



Konto	Erfolgsrechnung HRM2 Funktionale Gliederung ER HRM2	Rechnung 2022		Budget 2022		Rechnung 2021	
		Aufwand	Ertrag	Aufwand	Ertrag	Aufwand	Ertrag
6210	Bahninfrastruktur	31'615.40		29'200.00		21'020.65	
	Netto Aufwand		31'615.40		29'200.00		21'020.65
6210.3120.01	Wasser/Abwasser/Kehricht/Strom	1'811.85		3'000.00		1'338.65	
6210.3134.01	Sachversicherungsprämien	267.45		300.00		264.35	
6210.3144.01	Baulicher UH SBB-Station	5'016.95		5'100.00		516.95	
6210.3144.02	Reparaturen Vandalismus	253.30					
6210.3149.01	UH Sachanlagen S-Bahnstation	24'265.85		20'800.00		18'900.70	
622	Regionalverkehr	185.00		2'200.00		2'775.00	
	Netto Aufwand		185.00		2'200.00		2'775.00
6220	Regionalverkehr	185.00		2'200.00		2'775.00	
	Netto Aufwand		185.00		2'200.00		2'775.00
6220.3632.01	Beitrag Moonliner	185.00		2'200.00		2'775.00	
623	Agglomerationsverkehr					-1'871.00	
	Netto Ertrag					1'871.00	
6230	Agglomerationsverkehr					-1'871.00	
	Netto Ertrag					1'871.00	
6230.3635.01	Gesamtmobilitätskonzept Zustand Ostast: Umsetzungsprogramm					-1'871.00	
629	Öffentlicher Verkehr	383'419.49	27'250.00	426'850.00	26'000.00	369'015.82	31'070.00
	Netto Aufwand		356'169.49		400'850.00		337'945.82
6290	Öffentlicher Verkehr	28'406.49	27'250.00	28'550.00	26'000.00	41'047.82	31'070.00
	Netto Aufwand		1'156.49		2'550.00		9'977.82
6290.3109.01	SBB Tageskarten Gemeinde	28'000.00		28'000.00		40'913.35	
6290.3158.01	Unterhalt	286.49		550.00		174.47	
6290.3180.01	Tageskarten-Reservationstool						
6290.3180.01	Delkredere	80.00				-40.00	
6290.3181.01	Forderungsverluste SBB Tageskarten	40.00					
6290.4250.01	Verkaufserlös SBB Tageskarten Gemeinde		27'250.00		26'000.00		31'070.00
6291	Gemeindeanteil Öffentlicher Verkehr	355'013.00		398'300.00		327'968.00	
	Netto Aufwand		355'013.00		398'300.00		327'968.00
6291.3631.01	Lastenausgleich öff. Verkehr	355'013.00		398'300.00		327'968.00	
63	Verkehr, übrige	14'938.15	4'238.45	14'750.00	4'800.00	14'793.10	5'960.25
	Netto Aufwand		10'699.70		9'950.00		8'832.85
633	Sonstige Transportsysteme	14'938.15	4'238.45	14'750.00	4'800.00	14'793.10	5'960.25
	Netto Aufwand		10'699.70		9'950.00		8'832.85
6330	Sonstige Transportsysteme	14'938.15	4'238.45	14'750.00	4'800.00	14'793.10	5'960.25
	Netto Aufwand		10'699.70		9'950.00		8'832.85
6330.3161.01	Kostenbeteiligung Mobility-Fahrzeug	14'938.15		14'750.00		14'793.10	
6330.4260.01	Rückerstattungen Mobility-Fahrzeug		4'238.45		4'800.00		5'960.25



Konto	Erfolgsrechnung HRM2 Funktionale Gliederung ER HRM2	Rechnung 2022		Budget 2022		Rechnung 2021	
		Aufwand	Ertrag	Aufwand	Ertrag	Aufwand	Ertrag
7	Umweltschutz und Raumordnung	1'236'032.06	1'155'412.01	1'306'761.30	1'197'682.15	1'212'109.05	1'133'111.90
	Netto Aufwand		80'620.05		109'079.15		78'997.15
72	Abwasserentsorgung	736'234.17	736'234.17	748'377.15	748'377.15	705'782.65	705'782.65
720	Abwasserentsorgung	736'234.17	736'234.17	748'377.15	748'377.15	705'782.65	705'782.65
7201	Abwasserentsorgung [Gemeindebetrieb]	736'234.17	736'234.17	748'377.15	748'377.15	705'782.65	705'782.65
7201.3120.01	Abwasser/Kehricht/Strom	4'165.25		2'400.00		5'376.80	
7201.3120.02	Trinkwasser SWG	312.50		325.00		160.00	
7201.3130.01	Telefon			180.00		46.45	
7201.3130.02	Versandkosten	287.53		400.00		286.00	
7201.3132.01	Nachführung Abwasserkataster	14'383.30		8'000.00		6'536.25	
7201.3134.01	Sachversicherungsprämien	700.55		750.00		693.75	
7201.3143.01	UH Kanalnetz/Pumpstation	29'799.04		71'500.00		27'830.80	
7201.3180.01	Wertberichtigung Abwasser	-1'075.00				2'289.65	
7201.3181.01	Forderungsverluste Abwasser	1'076.50		6'300.00		4.75	
7201.3300.30	Planm. Abschr. auf WbW	3'347.30		5'017.70		3'347.30	
7201.3320.90	Planm. Abschr. übr. immat. Anlagen	1'500.00		1'500.00		1'500.00	
7201.3510.10	Einlage SF WE gem. WBW	232'235.40		214'176.00		205'343.00	
7201.3510.50	Einlage SF WE Anschl.gebühren	53'924.60		50'000.00		59'904.10	
7201.3612.01	Verrechnung z.G. Werkhof	10'100.00		9'300.00		9'300.00	
7201.3612.02	Verrechnung z.G. Verwaltung	58'600.00		56'700.00		56'700.00	
7201.3632.01	Betriebsbeitrag ARO Orpund	313'405.90		314'700.00		274'415.05	
7201.3660.22	Planm. Abschr. Investitionsbeiträge an Gemeindeverbände	13'471.30		7'128.45		7'128.35	
7201.4240.01	Benützungsgebühren		580'963.00		580'000.00		593'661.95
7201.4240.50	Anschlussgebühren		53'923.60		50'000.00		59'904.10
7201.4290.01	Eingang bereits abgeschriebene Forderungen						1'888.20
7201.4409.01	Int. Verrechnung Zinsen		10'329.70		11'000.00		10'658.70
7201.4510.10	Entnahme SF WE		47'980.89		61'150.00		39'669.70
7201.9010.20	Ertragsüberschuss					44'920.40	
7201.9011.20	Aufwandüberschuss		43'036.98		46'227.15		
73	Abfall	386'112.54	386'112.54	408'055.00	408'055.00	388'704.25	388'704.25
730	Abfall	386'112.54	386'112.54	408'055.00	408'055.00	388'704.25	388'704.25
7300	Tierkörperbeseitigung	2'194.50	2'194.50	2'300.00	2'300.00	2'337.10	2'337.10
7300.3632.01	Beitrag Tierkörpersammelstelle	2'194.50		2'300.00		2'337.10	
7300.4260.01	Tierkadaver-Entsorgungsgeb.						224.80
7300.4612.01	Int. Verrechn. Dienstleistungen		2'194.50		2'300.00		2'112.30
7301	Abfall [Gemeindebetrieb]	383'918.04	383'918.04	405'755.00	405'755.00	386'367.15	386'367.15
7301.3101.01	Betriebs-/Verbrauchsmaterial	63.25		500.00			
7301.3102.01	Drucksachen/Publikationen			450.00			
7301.3109.01	Müve-Container-Vignetten	24'524.00		28'000.00		28'678.44	
7301.3120.01	Abwasser/Kehricht/Strom	1'084.05		950.00		1'291.15	
7301.3120.02	Trinkwasser SWG	312.50		325.00		160.00	
7301.3130.01	Abfallverwertung Kehricht	93'048.00		94'600.00		88'624.20	
7301.3130.02	Abfallverwertung Grünabfuhr	104'123.10		109'000.00		110'943.25	
7301.3130.03	Entsorgung Sammelstellen	39'181.45		44'300.00		50'862.45	
7301.3130.04	Versandkosten	1'823.68		2'360.00		795.20	
7301.3134.01	Sachversicherungsprämien	66.25		70.00		64.95	
7301.3149.01	UH Abfallanlagen	13'160.93		20'500.00		1'192.35	
7301.3180.01	Wertberichtigungen Abfall	2'930.75				1'173.10	
7301.3181.01	Forderungsverluste Abfall	4'333.38		6'400.00		4'687.45	
7301.3199.30	Vorsteuerkürzungen MWST / Nachzahlungen an MWST	772.20				809.65	
7301.3612.01	Verrechnung z.G. Werkhof	59'000.00		59'800.00		54'600.00	



Konto	Erfolgsrechnung HRM2 Funktionale Gliederung ER HRM2	Rechnung 2022		Budget 2022		Rechnung 2021	
		Aufwand	Ertrag	Aufwand	Ertrag	Aufwand	Ertrag
7301.3612.02	Verrechnung z.G. Tierkörpers.	2'194.50		2'300.00		2'112.30	
7301.3612.03	Verrechnung z.G. Verwaltung	37'300.00		36'200.00		36'200.00	
7301.4120.01	Konzessionsgebühren		100.00		100.00		100.00
7301.4240.01	Grundgebühr Abfall		327'433.85		319'500.00		326'903.30
7301.4240.02	Verkaufserlös Containervignetten		26'337.40		28'000.00		31'479.40
7301.4240.03	Verkaufserlös EDI Plastiksäcke		600.80				
7301.4260.01	Rückerst. Dritter für Wertstoffe		10'595.71		11'700.00		10'867.95
7301.4260.02	vetroswiss - Entschädigung Altglas		10'800.85		10'000.00		11'324.50
7301.4290.01	Eingang abgeschr. Forderungen		1'766.75				967.40
7301.4409.01	Int. Verrechnung Zinsen		537.95		500.00		529.60
7301.4463.01	Dividende Müve-Aktien		4'195.00		4'200.00		4'195.00
7301.9010.30	Ertragsüberschuss					4'172.66	
7301.9011.30	Aufwandüberschuss		1'549.73		31'755.00		
74	Verbauungen	36'954.00		41'735.00		34'683.00	
	Netto Aufwand		36'954.00		41'735.00		34'683.00
741	Gewässerverbauungen	36'954.00		32'735.00		34'683.00	
	Netto Aufwand		36'954.00		32'735.00		34'683.00
7410	Gewässerverbauungen	36'954.00		32'735.00		34'683.00	
	Netto Aufwand		36'954.00		32'735.00		34'683.00
7410.3631.01	Gemeindeanteil UH-Kosten JGK	27'104.00		26'235.00		28'183.00	
7410.3632.02	Beitrag Verband alte Aare	9'850.00		6'500.00		6'500.00	
745	Naturgefahren			9'000.00			
	Netto Aufwand				9'000.00		
7450	Naturgefahren			9'000.00			
	Netto Aufwand				9'000.00		
7450.3134.01	Einsatzkostenversicherung GVB			9'000.00			
75	Arten- und Landschaftsschutz	8'325.00		8'250.00	8'250.00	7'725.00	7'725.00
	Netto Aufwand		8'325.00				
750	Arten- und Landschaftsschutz	8'325.00		8'250.00	8'250.00	7'725.00	7'725.00
	Netto Aufwand		8'325.00				
7500	Arten- und Landschaftsschutz	8'325.00		8'250.00	8'250.00	7'725.00	7'725.00
	Netto Aufwand		8'325.00				
7500.3636.01	Beitrag Tierschutzverein	8'325.00		8'250.00		7'725.00	
7500.4930.01	Int. Verrechnung mit Hundesteuern				8'250.00		7'725.00
76	Bekämpfung von Umweltverschmutzung	668.00		700.00		662.00	
	Netto Aufwand		668.00		700.00		662.00
769	Bekämpfung von Umweltverschmutzung	668.00		700.00		662.00	
	Netto Aufwand		668.00		700.00		662.00
7690	Bekämpfung von Umweltverschmutzung	668.00		700.00		662.00	
	Netto Aufwand		668.00		700.00		662.00
7690.3635.01	Verein seeland.biel/bienne	668.00		700.00		662.00	
77	Übriger Umweltschutz	54'325.00	33'065.30	64'560.00	33'000.00	62'857.70	30'900.00
	Netto Aufwand		21'259.70		31'560.00		31'957.70
771	Friedhof und Bestattung	35'980.65		36'280.00		35'395.45	
	Netto Aufwand		35'980.65		36'280.00		35'395.45
7716	Regionale Friedhoforganisation	35'980.65		36'280.00		35'395.45	
	Netto Aufwand		35'980.65		36'280.00		35'395.45
7716.3612.01	Betriebskosten Friedhofgemeinde	33'880.00		33'880.00		33'230.00	



Konto	Erfolgsrechnung HRM2 Funktionale Gliederung ER HRM2	Rechnung 2022		Budget 2022		Rechnung 2021	
		Aufwand	Ertrag	Aufwand	Ertrag	Aufwand	Ertrag
7716.3612.02	Betriebskosten Aufbahnhungshalle	2'100.65		2'400.00		2'165.45	
779	Umweltschutz	18'344.35	33'065.30	28'280.00	33'000.00	27'462.25	30'900.00
	Netto Ertrag	14'720.95		4'720.00		3'437.75	
7792	Hundetoiletten	18'344.35	33'065.30	28'280.00	33'000.00	27'462.25	30'900.00
	Netto Ertrag	14'720.95		4'720.00		3'437.75	
7792.3101.01	Betriebs-/Verbrauchsmaterial	2'076.65		2'700.00		3'195.45	
7792.3130.01	Versandkosten	151.20		180.00		142.80	
7792.3180.01	Wertberichtigungen Hundesteuer	-1'220.00				2'550.00	
7792.3181.01	Forderungsverluste Hundesteuer	600.00		1'650.00			
7792.3910.01	Interne Verrechnung DL	11'636.50		10'500.00		9'874.00	
7792.3920.01	Interne Verrechnung Masch./Fz	5'100.00		5'000.00		3'975.00	
7792.3930.01	Interne Verrechnung an Tierschutz			8'250.00		7'725.00	
7792.4033.01	Hundesteuern		33'000.00		33'000.00		30'900.00
7792.4290.01	Eingang abgeschr. Forderungen Hundesteuern		65.30				
79	Raumordnung	13'413.35		35'084.15		11'694.45	
	Netto Aufwand		13'413.35		35'084.15		11'694.45
790	Raumordnung	13'413.35		35'084.15		11'694.45	
	Netto Aufwand		13'413.35		35'084.15		11'694.45
7900	Raumordnung allgemein	1'581.35		23'284.15		161.45	
	Netto Aufwand		1'581.35		23'284.15		161.45
7900.3050.01	AG-Beiträge AHV/IV/EO/ALV					113.30	
7900.3053.01	AG-Beiträge UVG					9.35	
7900.3054.01	AG-Beiträge FAK					28.00	
7900.3055.01	KK-Taggeld					10.80	
7900.3100.01	Büromaterial	1'581.35		4'000.00			
7900.3102.01	Drucksachen/Publikationen			1'000.00			
7900.3320.90	Planm. Abschr. Raumordnung			18'284.15			
7906	Regionale Planungsgruppen	9'692.00		9'600.00		9'602.00	
	Netto Aufwand		9'692.00		9'600.00		9'602.00
7906.3635.01	Verein seeland.biel/bienne	9'692.00		9'600.00		9'602.00	
7907	Regionalkonferenzen	2'140.00		2'200.00		1'931.00	
	Netto Aufwand		2'140.00		2'200.00		1'931.00
7907.3634.01	Beiträge Regionale Verkehrskonferenz	2'140.00		2'200.00		1'931.00	



Konto	Erfolgsrechnung HRM2 Funktionale Gliederung ER HRM2	Rechnung 2022		Budget 2022		Rechnung 2021	
		Aufwand	Ertrag	Aufwand	Ertrag	Aufwand	Ertrag
8	Volkswirtschaft Netto Ertrag	7'133.00 122'187.00	129'320.00	9'100.00 116'600.00	125'700.00	6'916.30 134'330.00	141'246.30
81	Landwirtschaft Netto Aufwand	449.00	449.00	500.00	500.00	294.30	294.30
811	Verwaltung Landwirtschaft, Vollzug und Kontrolle Netto Aufwand	449.00	449.00	500.00	500.00	294.30	294.30
8110	Verwaltung Landwirtschaft, Vollzug und Kontrolle Netto Aufwand	449.00	449.00	500.00	500.00	294.30	294.30
8110.3000.01	Sitzungsgelder Erhebungsstelle (Ackerbaustelle)	250.00		250.00		125.00	
8110.3010.01	Löhne Erhebungsstelle	193.60		190.00		165.95	
8110.3053.01	AG-Beiträge UVG	2.35		5.00		1.55	
8110.3055.01	KK-Taggeld	3.05		5.00		1.80	
8110.3170.01	Reisekosten/Spesenentschädig.			50.00			
84	Tourismus Netto Aufwand	3'342.00	3'342.00	3'300.00	3'300.00	3'311.00	3'311.00
840	Tourismus Netto Aufwand	3'342.00	3'342.00	3'300.00	3'300.00	3'311.00	3'311.00
8406	Regionaler Tourismus Netto Aufwand	3'342.00	3'342.00	3'300.00	3'300.00	3'311.00	3'311.00
8406.3635.01	Verein seeland.biel/bienne	3'342.00		3'300.00		3'311.00	
85	Industrie, Gewerbe, Handel Netto Aufwand	3'342.00	2'699.10 642.90	5'300.00	700.00 4'600.00	3'311.00	3'131.30 179.70
850	Industrie, Gewerbe, Handel Netto Aufwand	3'342.00	2'699.10 642.90	5'300.00	700.00 4'600.00	3'311.00	3'131.30 179.70
8500	Industrie, Gewerbe, Handel Netto Ertrag	2'699.10	2'699.10	700.00	700.00	3'131.30	3'131.30
8500.4260.01	Rückerstattungen Selecta-Automaten		2'699.10		700.00		3'131.30
8506	Regionale Wirtschaftsförderung Netto Aufwand	3'342.00	3'342.00	5'300.00	5'300.00	3'311.00	3'311.00
8506.3635.01	Verein seeland.biel/bienne	3'342.00		3'300.00		3'311.00	
8506.3636.01	Gemeindebeitrag Gewerbeshow			2'000.00			
87	Brennstoffe und Energie Netto Ertrag	126'620.90	126'620.90	125'000.00	125'000.00	138'115.00	138'115.00
871	Elektrizität Netto Ertrag	126'620.90	126'620.90	125'000.00	125'000.00	138'115.00	138'115.00
8710	Elektrizität allgemein Netto Ertrag	126'620.90	126'620.90	125'000.00	125'000.00	138'115.00	138'115.00
8710.4120.01	Konzessionsgebühr BKW AG		126'620.90		125'000.00		138'115.00



Konto	Erfolgsrechnung HRM2 Funktionale Gliederung ER HRM2	Rechnung 2022		Budget 2022		Rechnung 2021	
		Aufwand	Ertrag	Aufwand	Ertrag	Aufwand	Ertrag
9	Finanzen und Steuern Netto Ertrag	2'058'942.26 8'709'777.24	10'768'719.50	905'150.70 9'074'574.90	9'979'725.60	920'561.12 8'276'924.00	9'197'485.12
91	Steuern Netto Ertrag	126'508.43 9'085'901.27	9'212'409.70	130'400.00 8'499'930.00	8'630'330.00	139'668.56 7'942'427.94	8'082'096.50
910	Steuern Netto Ertrag	126'508.43 9'085'901.27	9'212'409.70	130'400.00 8'499'930.00	8'630'330.00	139'668.56 7'942'427.94	8'082'096.50
9100	Allgemeine Gemeindesteuern Netto Ertrag	122'934.18 8'171'217.82	8'294'152.00	126'500.00 7'610'300.00	7'736'800.00	136'601.01 7'037'743.44	7'174'344.45
9100.3180.01	Wertber. gef. Steuerguthaben	22'541.88		11'500.00		9'627.70	
9100.3181.01	Forderungsverluste allg. Gemeindesteuern	100'392.30		115'000.00		126'973.31	
9100.4000.01	Einkommenssteuern nP		5'522'995.15		5'725'000.00		5'551'803.15
9100.4000.20	Nachsteuern und Bussen		6'360.65		10'000.00		44'586.05
9100.4000.40	Aktive Steuerauscheidungen Einkommen		102'590.60		125'000.00		186'518.10
9100.4000.50	Passive Steuerauscheidungen Einkommen		-149'829.25		-131'500.00		-178'957.65
9100.4000.60	Pauschale Steueranrechnungen natürliche Personen		-227.80		-400.00		-505.10
9100.4000.70	Rückstellungen für Steuerteilungen n.P.		-20'000.00				20'000.00
9100.4001.01	Vermögenssteuern		426'423.05		435'000.00		379'938.75
9100.4001.40	Aktive Steuerauscheidungen Vermögen		25'087.30		28'200.00		51'221.90
9100.4001.50	Passive Steuerauscheidungen Vermögen		-23'410.85		-26'600.00		-30'068.05
9100.4002.01	Quellensteuern		314'652.90		264'000.00		169'039.05
9100.4002.10	Quellensteuer BGSA/Grenzgänger		3'965.00		5'000.00		3'873.85
9100.4010.01	Gewinnsteuern jur.P.		3'029'724.40		1'350'000.00		1'098'011.15
9100.4010.40	Aktive Steuerauscheidungen Gewinnsteuern		152'743.00		96'500.00		72'126.55
9100.4010.50	Passive Steuerauscheidungen Gewinnsteuern		-1'078'911.05		-185'000.00		-209'048.95
9100.4010.70	Rückstellungen für Steuerteilungen juristische Personen		-72'000.00				-16'000.00
9100.4011.01	Kapitalsteuern jur.P.		3'603.00		3'600.00		4'391.05
9100.4011.40	Aktive Steuerauscheidungen Kapitalsteuern		1'006.85		4'000.00		433.15
9100.4011.50	Passive Steuerauscheidungen Kapitalsteuern		-640.85		-1'600.00		-180.45
9100.4019.01	Holdingssteuern		-153.95		2'100.00		890.55
9100.4029.01	Eingang abgeschriebene Steuern		50'173.85		33'500.00		26'271.35
9101	Sondersteuern Netto Ertrag	3'540.10 260'791.85	264'331.95	3'800.00 239'700.00	243'500.00	3'016.10 274'603.25	277'619.35
9101.3181.01	Ford.verluste Sondersteuern	3'540.10		3'800.00		3'016.10	
9101.4022.01	Grundstückgewinnsteuern		68'146.70		66'000.00		112'740.25
9101.4022.10	Sonderveranlagung		195'978.15		175'000.00		164'874.30
9101.4029.01	Eingang abgeschriebene Sondersteuern		207.10		2'500.00		4.80
9102	Liegenschaftssteuern Netto Ertrag	34.15 653'891.60	653'925.75	100.00 649'930.00	650'030.00	51.45 630'081.25	630'132.70
9102.3181.01	Forderungsverluste Liegenschaftssteuern	34.15		100.00		51.45	
9102.4021.01	Liegenschaftssteuern		653'890.85		650'000.00		630'105.10
9102.4029.01	Eingang abgesch. Liegenschaftssteuern		34.90		30.00		27.60
93	Finanz- und Lastenausgleich Netto Aufwand	634'238.00	486'458.00 147'780.00	631'775.00	465'000.00 166'775.00	611'674.00	287'437.00 324'237.00
930	Finanz- und Lastenausgleich Netto Aufwand	634'238.00	486'458.00 147'780.00	631'775.00	465'000.00 166'775.00	611'674.00	287'437.00 324'237.00



Konto	Erfolgsrechnung HRM2 Funktionale Gliederung ER HRM2	Rechnung 2022		Budget 2022		Rechnung 2021	
		Aufwand	Ertrag	Aufwand	Ertrag	Aufwand	Ertrag
9300	Finanz- und Lastenausgleich	634'238.00	486'458.00	631'775.00	465'000.00	611'674.00	287'437.00
	Netto Aufwand		147'780.00		166'775.00		324'237.00
9300.3621.60	Lastenausgleich neue Aufgabenteilung	634'238.00		631'775.00		611'674.00	
9300.4621.60	Zuschuss soziodemographische Lasten		83'423.00		80'000.00		71'370.00
9300.4622.70	Disparitätenabbau Gemeinden		403'035.00		385'000.00		216'067.00
95	Ertragsanteile, übrige		118'283.10		102'000.00		114'630.40
	Netto Ertrag	118'283.10		102'000.00		114'630.40	
950	Ertragsanteile, übrige		118'283.10		102'000.00		114'630.40
	Netto Ertrag	118'283.10		102'000.00		114'630.40	
9500	Ertragsanteile, übrige		118'283.10		102'000.00		114'630.40
	Netto Ertrag	118'283.10		102'000.00		114'630.40	
9500.4024.01	Erbschafts-/Schenkungssteuern		901.00				2'524.45
9500.4600.01	Anteil an direkter Bundessteuer		117'382.10		102'000.00		112'105.95
96	Vermögens- und Schuldenverwaltung	195'886.44	525'332.93	142'975.70	264'917.30	169'218.56	235'084.64
	Netto Ertrag	329'446.49		121'941.60		65'866.08	
961	Zinsen	42'485.84	128'072.53	54'925.00	112'185.70	55'085.96	90'250.69
	Netto Ertrag	85'586.69		57'260.70		35'164.73	
9610	Zinsen	42'485.84	128'072.53	54'925.00	112'185.70	55'085.96	90'250.69
	Netto Ertrag	85'586.69		57'260.70		35'164.73	
9610.3130.01	Gebühren Darlehen	2'961.75		500.00		845.04	
9610.3181.01	Ford.verluste Verzugszinsen Nesko	2'291.90		3'500.00		4'688.45	
9610.3401.01	Zinsen auf kurzfristigen Schulden	-19'581.47				-5'898.56	
9610.3406.01	Zinsen auf mittel- und langfristigen Schulden	38'794.42		24'025.00		18'624.15	
9610.3409.01	Int. Verr. Zinsen Abwasser	10'329.70		11'000.00		10'658.70	
9610.3409.02	Int. Verr. Zinsen Abfall	537.95		500.00		529.60	
9610.3409.03	Verzinsung Erneuerungsfonds STWEG			500.00			
9610.3499.01	Vergütungszinsen Nesko	7'022.90		14'900.00		24'900.15	
9610.3499.03	übrige Zinsaufwände	128.69				738.43	
9610.4401.01	Zins auf fl. Mitteln/Guthaben				200.00		
9610.4401.02	Verzugszins Nesko		36'963.15		50'900.00		34'224.85
9610.4407.01	Zinsen langfristige Finanzanlagen		29.45		5.00		4.04
9610.4940.01	Int. Verrechnung kalk. Zinsen		91'079.93		61'080.70		56'021.80
963	Liegenschaften des Finanzvermögens	153'400.60	397'260.40	88'050.70	152'731.60	114'132.60	144'833.95
	Netto Ertrag	243'859.80		64'680.90		30'701.35	
9630	Liegenschaften des Finanzvermögens	153'400.60	397'260.40	88'050.70	152'731.60	114'132.60	144'833.95
	Netto Ertrag	243'859.80		64'680.90		30'701.35	
9630.3411.01	Realisierte Verluste aus Verkäufen von Grundstücken	6'820.00				20'000.00	
9630.3430.02	Baulicher UH Hauptstrasse 59	35'691.07		6'000.00		8'131.25	
9630.3430.03	Baulicher UH 4-Zi-Whg Hauptstr. 61	343.30		800.00		1'273.55	
9630.3430.04	Baulicher UH 4 1/2-Zi-Whg Hauptstr. 61	343.30		800.00		5'902.40	
9630.3430.05	Baulicher UH 2-Zi-Whg Hauptstr. 61	229.60		500.00		1'419.85	
9630.3430.06	Baulicher UH Abwartshaus Längackern	410.00		500.00		8'191.15	
9630.3430.10	Reparaturen Vandalismus Finanzvermögen	630.00					
9630.3439.02	Wasser/Abwasser/Kehricht/Strom	3'185.45		10'380.00		3'937.15	
9630.3439.04	Sachversicherungsprämien	830.95		970.00		861.55	
9630.3441.01	Wertberichtigung Sachanlage FV	5'460.00					



Konto	Erfolgsrechnung HRM2 Funktionale Gliederung ER HRM2	Rechnung 2022		Budget 2022		Rechnung 2021	
		Aufwand	Ertrag	Aufwand	Ertrag	Aufwand	Ertrag
9630.3910.01	Int. Verrechnung Personalkosten	1'600.00		1'500.00		1'500.00	
9630.3930.01	Int. Verrechnung Betriebskosten	6'777.00		5'520.00		6'893.90	
9630.3940.01	Int. Verrechnung kalk. Zinsen	91'079.93		61'080.70		56'021.80	
9630.4430.01	Liegenschaftserträge FV		60'377.80		53'803.80		62'718.45
9630.4430.02	Pacht-/Baurechtszinse		11'286.00		11'284.00		11'247.00
9630.4430.03	Baurechtszinse Industrieland		59'586.60		79'710.80		15'081.60
9630.4439.01	Rückerstattung Nebenkosten		8'777.00		7'920.00		7'693.90
9630.4443.01	Marktwertanpassungen LS		257'220.00				48'080.00
9630.4920.01	Int. Verrechnung Pachtzinse		13.00		13.00		13.00
97	Rückverteilung CO2-Abgabe		1'356.85		850.00		467.10
	Netto Ertrag	1'356.85		850.00		467.10	
971	Rückverteilung aus CO2-Abgabe		1'356.85		850.00		467.10
	Netto Ertrag	1'356.85		850.00		467.10	
9710	Rückverteilung aus CO2-Abgabe		1'356.85		850.00		467.10
	Netto Ertrag	1'356.85		850.00		467.10	
9710.4699.10	CO2-Abgabe		1'356.85		850.00		467.10
99	Nicht aufgeteilte Posten	1'102'309.39	424'878.92		516'628.30		477'769.48
	Netto Aufwand		677'430.47				
	Netto Ertrag			516'628.30		477'769.48	
995	Neutrale Aufwendungen und Erträge		424'878.92				222'182.07
	Netto Ertrag	424'878.92				222'182.07	
9950	Neutrale Aufwendungen und Erträge		424'878.92				222'182.07
	Netto Ertrag	424'878.92				222'182.07	
9950.4896.01	Entnahme aus Neubewertungsreserve		412'598.92				222'182.07
9950.4896.02	Entnahme aus Schwankungsreserve		12'280.00				
999	Abschluss	1'102'309.39			516'628.30		255'587.41
	Netto Aufwand		1'102'309.39				
	Netto Ertrag			516'628.30		255'587.41	
9990	Abschluss	1'102'309.39			516'628.30		255'587.41
	Netto Aufwand		1'102'309.39				
	Netto Ertrag			516'628.30		255'587.41	
9990.9000.01	Ertragsüberschuss Erfolgsrechnung	1'102'309.39					
9990.9001.01	Aufwandüberschuss Erfolgsrechnung				516'628.30		255'587.41
	Total	17'273'553.45	17'273'553.45	16'650'667.75	16'650'667.75	15'464'684.82	15'464'684.82
	Gesamttotal	17'273'553.45	17'273'553.45	16'650'667.75	16'650'667.75	15'464'684.82	15'464'684.82



Konto	Erfolgsrechnung HRM2 Sachgruppengliederung ER HRM	Rechnung 2022		Budget 2022		Rechnung 2021	
		Aufwand	Ertrag	Aufwand	Ertrag	Aufwand	Ertrag
3	Aufwand	16'171'244.06		16'650'667.75		15'415'591.76	
	Netto Aufwand		16'171'244.06		16'650'667.75		15'415'591.76
30	Personalaufwand	2'071'258.00		2'103'247.00		2'031'247.90	
	Netto Aufwand		2'071'258.00		2'103'247.00		2'031'247.90
300	Behörden und Kommissionen	120'424.00		123'460.00		110'576.35	
	Netto Aufwand		120'424.00		123'460.00		110'576.35
3000	Löhne, Tag- und Sitzungsgelder an Behörden und Kommissionen	120'424.00		123'460.00		110'576.35	
	Netto Aufwand		120'424.00		123'460.00		110'576.35
0110.3000.01	Entschädigungen Wahl-/Stimmausschuss	5'313.20		5'975.00		3'700.00	
0110.3000.02	Sitzungsgelder Wahlausschuss bis 31.12.2021					1'700.00	
0120.3000.01	Fixum GR	62'000.00		62'000.00		67'779.00	
0120.3000.02	Sitzungsgelder / Entschädigungen Gemeinderat	29'263.85		28'215.00		16'695.00	
0220.3000.01	Entschädigungen BPK	2'500.00		4'000.00		2'000.00	
0220.3000.02	Sitzungsgelder BPK	4'380.00		5'000.00		3'600.00	
0220.3000.03	Sitzungsgelder Verwaltung	180.00		420.00		360.00	
1110.3000.01	Entschädigung OPG	2'000.00		2'000.00		2'000.00	
1110.3000.02	Sitzungsgelder OPG	660.00		1'800.00		420.00	
2910.3000.01	Entschädigungen Schuko	3'587.25		3'000.00		2'889.90	
2910.3000.02	Sitzungsgelder Schuko	3'660.00		2'520.00		2'880.00	
3290.3000.01	Entschädigungen JKF	4'844.70		6'050.00		4'144.05	
3290.3000.02	Sitzungsgelder JKF	1'440.00		1'800.00		1'800.00	
3411.3000.02	Sitzungsgelder Betriebsaussch. bis 31.12.2021					120.00	
5350.3000.01	Sitzungsgelder Delegierte	345.00		430.00		363.40	
8110.3000.01	Sitzungsgelder Erhebungsstelle (Ackerbaustelle)	250.00		250.00		125.00	
301	Löhne des Verwaltungs- und Betriebspersonals	1'602'536.80		1'622'447.00		1'585'340.25	
	Netto Aufwand		1'602'536.80		1'622'447.00		1'585'340.25
3010	Löhne des Verwaltungs- und Betriebspersonals	1'602'536.80		1'622'447.00		1'585'340.25	
	Netto Aufwand		1'602'536.80		1'622'447.00		1'585'340.25
0110.3010.02	Lohn Gemeindeweibel	625.40		1'350.00		489.40	
0220.3010.01	Löhne Verwaltung	628'192.20		664'260.00		677'402.00	
0220.3010.03	Stundenlöhne Energiekontrolle			200.00			
0220.3010.04	Stundenlöhne bfu-Delegierter					622.25	
0220.3010.09	Rückerstattung Taggelder Sozialversicherungen	-917.50					
0290.3010.01	Löhne Reinigungspersonal	5'445.25		5'000.00		4'990.15	
1110.3010.02	Lohn Gemeindeweibel	806.50		3'000.00		1'424.95	
1120.3010.02	Lohn Gemeindeweibel	1'964.70		2'670.00		1'223.45	
2170.3010.01	Löhne Hauswarte	217'955.10		212'396.00		194'326.30	
2170.3010.02	Löhne Reinigungspersonal	133'325.90		140'000.00		156'834.50	
2170.3010.09	Rückerstattung Taggelder Soz.	-539.75					
2180.3010.01	Löhne Tagesschule	261'361.55		260'000.00		201'474.95	
2180.3010.09	Rückerstattungen Taggelder Sozialversicherungen	-8'691.55				-5'497.80	
2190.3010.01	Lohn Schulverwaltung	93'991.35		94'953.00		106'699.10	
2192.3010.01	Löhne Bibliothekarinnen	2'889.75		5'000.00		2'681.65	
3411.3010.01	Löhne Hauswarte/Reinigung	16'475.70		14'000.00		20'051.25	
4331.3010.01	Lohn Zahnpflege			1'000.00			
5310.3010.01	Löhne Verwaltungspersonal	56'830.95		52'013.00		50'630.20	
6150.3010.01	Löhne Werkhof	192'627.65		166'415.00		203'555.00	
6150.3010.09	Rückerstattungen Taggelder Sozialversicherungen					-31'733.05	
8110.3010.01	Löhne Erhebungsstelle	193.60		190.00		165.95	



Konto	Erfolgsrechnung HRM2 Sachgruppengliederung ER HRM	Rechnung 2022		Budget 2022		Rechnung 2021	
		Aufwand	Ertrag	Aufwand	Ertrag	Aufwand	Ertrag
302	Löhne der Lehrkräfte	13'270.10		11'000.00		12'792.60	
	Netto Aufwand		13'270.10		11'000.00		12'792.60
3020	Löhne der Lehrkräfte	13'270.10		11'000.00		12'792.60	
	Netto Aufwand		13'270.10		11'000.00		12'792.60
2120.3020.01	Löhne Stv	9'254.95		5'000.00		5'541.60	
2130.3020.01	Löhne Stv	4'015.15		6'000.00		7'251.00	
305	Arbeitgeberbeiträge	294'930.45		295'297.00		288'459.25	
	Netto Aufwand		294'930.45		295'297.00		288'459.25
3050	AG-Beiträge AHV, IV, EO, ALV, Verwaltungskosten	109'251.60		111'844.00		105'210.05	
	Netto Aufwand		109'251.60		111'844.00		105'210.05
0110.3050.01	AG-Beiträge AHV/IV/EO/ALV	121.70		153.00		116.85	
0120.3050.01	AG-Beiträge AHV/IV/EO/ALV	5'974.00		5'840.00		5'533.15	
0220.3050.01	AG-Beiträge AHV/IV/EO/ALV	41'750.80		43'217.00		41'063.85	
0290.3050.01	AG-Beiträge AHV/IV/EO/ALV	352.55		323.00		323.05	
1110.3050.01	AG-Beiträge AHV/IV/EO/ALV	159.30		343.00		216.95	
1120.3050.01	AG-Beiträge AHV/IV/EO/ALV	108.60		172.00		79.20	
2120.3050.01	AG-Beiträge AHV/IV/EO/ALV	418.20		323.00			
2130.3050.01	AG-Beiträge AHV/IV/EO/ALV	141.60		388.00		240.40	
2170.3050.01	AG-Beiträge AHV/IV/EO/ALV	20'281.80		22'248.00		20'420.60	
2180.3050.01	AG-Beiträge AHV/IV/EO/ALV	16'362.80		16'830.00		12'663.10	
2190.3050.01	AG-Beiträge AHV/IV/EO/ALV	6'147.65		6'147.00		6'933.95	
2192.3050.01	AG-Beiträge AHV/IV/EO/ALV	147.65		323.00		156.45	
2910.3050.01	AG-Beiträge AHV/IV/EO/ALV	202.95		295.00		194.95	
3290.3050.01	AG-Beiträge AHV/IV/EO/ALV	252.25		168.00		195.10	
3411.3050.01	AG-Beiträge AHV/IV/EO/ALV	1'066.60		906.00		1'304.15	
5310.3050.01	AG-Beiträge AHV/IV/EO/ALV	3'658.00		3'367.00		3'271.40	
5350.3050.01	AG-Beiträge AHV/IV/EO/ALV	14.10		27.00		27.70	
6150.3050.01	AG-Beiträge AHV/IV/EO/ALV	12'091.05		10'774.00		12'355.90	
7900.3050.01	AG-Beiträge AHV/IV/EO/ALV					113.30	
3052	AG-Beiträge an andere Pensionskassen	121'377.20		117'122.00		120'699.85	
	Netto Aufwand		121'377.20		117'122.00		120'699.85
0120.3052.01	AG-Beiträge Pensionskasse	4'029.60		4'050.00		3'673.70	
0220.3052.01	AG-Beiträge Pensionskasse	54'877.10		55'809.00		54'058.30	
0290.3052.01	AG-Beiträge Pensionskasse					80.00	
2170.3052.01	AG-Beiträge Pensionskasse	21'949.90		17'905.00		25'240.55	
2180.3052.01	AG-Beiträge Pensionskasse	13'946.00		14'590.00		13'158.05	
2190.3052.01	AG-Beiträge Pensionskasse	9'338.95		8'060.00		8'493.65	
3411.3052.01	AG-Beiträge Pensionskasse					110.00	
5310.3052.01	AG-Beiträge Pensionskasse	3'587.15		3'613.00		1'413.15	
6150.3052.01	AG-Beiträge Pensionskasse	13'648.50		13'095.00		14'472.45	
3053	AG-Beiträge an Unfallversicherungen	27'115.30		27'680.00		26'125.95	
	Netto Aufwand		27'115.30		27'680.00		26'125.95
0110.3053.01	AG-Beiträge UVG	39.75		62.00		43.60	
0120.3053.01	AG-Beiträge UVG	818.70		868.00		782.90	
0220.3053.01	AG-Beiträge UVG	10'681.40		11'404.00		10'664.30	
0290.3053.01	AG-Beiträge UVG	90.85		83.00		82.65	
1110.3053.01	AG-Beiträge UVG	16.15		40.00		18.80	
1120.3053.01	AG-Beiträge UVG	10.20		14.00		6.50	
2120.3053.01	AG-Beiträge UVG	46.90		26.00		8.75	
2130.3053.01	AG-Beiträge UVG	21.35		32.00		38.70	
2170.3053.01	AG-Beiträge UVG	5'634.20		5'104.00		5'217.35	
2180.3053.01	AG-Beiträge UVG	3'623.65		4'370.00		2'885.55	
2190.3053.01	AG-Beiträge UVG	1'626.50		1'592.00		1'807.80	
2192.3053.01	AG-Beiträge UVG	39.40		90.00		396.85	
2910.3053.01	AG-Beiträge UVG	40.05		53.00		34.75	
3290.3053.01	AG-Beiträge UVG	38.80		35.00		34.05	
3411.3053.01	AG-Beiträge UVG	275.70		234.00		287.00	
4331.3053.01	AG-Beiträge UVG			5.00			



Konto	Erfolgsrechnung HRM2 Sachgruppengliederung ER HRM	Rechnung 2022		Budget 2022		Rechnung 2021	
		Aufwand	Ertrag	Aufwand	Ertrag	Aufwand	Ertrag
5310.3053.01	AG-Beiträge UVG	946.10		871.00		839.00	
5350.3053.01	AG-Beiträge UVG	4.20		2.00		7.85	
6150.3053.01	AG-Beiträge UVG	3'159.05		2'790.00		2'958.65	
7900.3053.01	AG-Beiträge UVG					9.35	
8110.3053.01	AG-Beiträge UVG	2.35		5.00		1.55	
3054	AG-Beiträge an Familienausgleichskasse	25'232.95		27'809.00		26'016.80	
	Netto Aufwand		25'232.95		27'809.00		26'016.80
0110.3054.01	AG-Beiträge FAK	28.75		36.00		29.45	
0120.3054.01	AG-Beiträge FAK	1'385.85		1'443.00		1'369.25	
0220.3054.01	AG-Beiträge FAK	9'721.95		10'634.00		10'155.10	
0290.3054.01	AG-Beiträge FAK	81.70		80.00		80.05	
1110.3054.01	AG-Beiträge FAK	37.05		84.00		53.70	
1120.3054.01	AG-Beiträge FAK	25.25		42.00		19.55	
2120.3054.01	AG-Beiträge FAK	96.90		80.00			
2130.3054.01	AG-Beiträge FAK	32.70		96.00		59.40	
2170.3054.01	AG-Beiträge FAK	4'702.40		5'638.00		5'052.35	
2180.3054.01	AG-Beiträge FAK	3'660.65		4'160.00		3'129.55	
2190.3054.01	AG-Beiträge FAK	1'421.00		1'519.00		1'713.95	
2192.3054.01	AG-Beiträge FAK	34.20		80.00		38.65	
2910.3054.01	AG-Beiträge FAK	47.05		72.00		48.20	
3290.3054.01	AG-Beiträge FAK	58.30		120.00		48.15	
3411.3054.01	AG-Beiträge FAK	247.10		224.00		322.85	
5310.3054.01	AG-Beiträge FAK	847.75		832.00		808.25	
5350.3054.01	AG-Beiträge FAK	3.25		7.00		6.85	
6150.3054.01	AG-Beiträge FAK	2'801.10		2'662.00		3'053.50	
7900.3054.01	AG-Beiträge FAK					28.00	
3055	AG-Beiträge an Krankentaggeldversicherungen	11'953.40		10'842.00		10'406.60	
	Netto Aufwand		11'953.40		10'842.00		10'406.60
0110.3055.01	KK-Taggeld	37.60		45.00		29.55	
0120.3055.01	KK-Taggeld	638.05		555.00		529.95	
0220.3055.01	KK-Taggeld	4'444.75		4'151.00		4'015.90	
0290.3055.01	KK-Taggeld	37.20		30.00		30.80	
1110.3055.01	KK-Taggeld	21.15		48.00		21.75	
1120.3055.01	KK-Taggeld	13.10		16.00		7.55	
2120.3055.01	KK-Taggeld	60.65		30.00		10.80	
2130.3055.01	KK-Taggeld	27.30		37.00		44.70	
2170.3055.01	KK-Taggeld	2'326.35		2'170.00		2'126.15	
2180.3055.01	KK-Taggeld	1'771.60		1'600.00		1'207.10	
2190.3055.01	KK-Taggeld	695.25		585.00		673.20	
2192.3055.01	KK-Taggeld	17.25		30.00		14.90	
2910.3055.01	KK-Taggeld	46.85		52.00		33.90	
3290.3055.01	KK-Taggeld	40.55		50.00		33.85	
3411.3055.01	KK-Taggeld	112.40		86.00		124.25	
4331.3055.01	KK-Taggeld			5.00			
5310.3055.01	KK-Taggeld	385.15		320.00		311.20	
5350.3055.01	KK-Taggeld	1.45		2.00		2.65	
6150.3055.01	KK-Taggeld	1'273.70		1'025.00		1'175.80	
7900.3055.01	KK-Taggeld					10.80	
8110.3055.01	KK-Taggeld	3.05		5.00		1.80	
309	Übriger Personalaufwand	40'096.65		51'043.00		34'079.45	
	Netto Aufwand		40'096.65		51'043.00		34'079.45
3090	Aus- und Weiterbildung des Personals	23'704.30		39'193.00		25'591.30	
	Netto Aufwand		23'704.30		39'193.00		25'591.30
0220.3090.01	Aus-/Weiterbildung Verwaltung	10'436.40		12'143.00		10'968.90	
2120.3090.01	Aus-/Weiterbildung Lehrkräfte	3'095.60		8'000.00		2'938.35	
2130.3090.01	Aus-/Weiterbildung Lehrkräfte	2'403.05		4'500.00		1'792.10	
2170.3090.01	Aus-/Weiterbildung Hauswarte	3'762.40		4'500.00		2'381.95	
2180.3090.01	Aus-/Weiterbildung TS	3'043.75		5'000.00		1'390.00	



Konto	Erfolgsrechnung HRM2 Sachgruppengliederung ER HRM	Rechnung 2022		Budget 2022		Rechnung 2021	
		Aufwand	Ertrag	Aufwand	Ertrag	Aufwand	Ertrag
2190.3090.01	Aus-/Weiterbildung	300.00		3'300.00			
4320.3090.01	Defibrillator-Kurse (BLS-AED)					5'500.00	
5310.3090.01	Aus-/Weiterbildung			250.00			
6150.3090.01	Aus-/Weiterbildung Werkhof	663.10		1'500.00		620.00	
3091	Personalwerbung	2'783.40		2'200.00		215.40	
	Netto Aufwand		2'783.40		2'200.00		215.40
0220.3091.01	Personalwerbung Verwaltung	1'243.80		2'000.00			
2180.3091.01	Personalwerbung Tagesschule	376.95		200.00		107.70	
2190.3091.01	Personalwerbung Schulleitung- und sekretariat	215.40				107.70	
5310.3091.01	Personalwerbung	947.25					
3099	Übriger Personalaufwand	13'608.95		9'650.00		8'272.75	
	Netto Aufwand		13'608.95		9'650.00		8'272.75
0220.3099.01	Übriger Personalaufwand	1'210.00		1'400.00		1'379.30	
2120.3099.01	übriger Personalaufwand	150.00					
2130.3099.01	übriger Personalaufwand	100.00					
2170.3099.01	Übriger Personalaufwand	400.00		400.00		480.00	
2190.3099.01	Übriger Personalaufwand	11'218.95		7'250.00		5'354.45	
2910.3099.01	Übriger Personalaufwand	230.00				600.00	
6150.3099.01	Übriger Personalaufwand	300.00		600.00		459.00	
31	Sach- und übriger Betriebsaufwand	2'429'000.07		2'741'609.00		2'468'618.54	
	Netto Aufwand		2'429'000.07		2'741'609.00		2'468'618.54
310	Material- und Warenaufwand	547'289.69		651'665.00		554'435.00	
	Netto Aufwand		547'289.69		651'665.00		554'435.00
3100	Büromaterial	31'590.52		36'350.00		18'849.12	
	Netto Aufwand		31'590.52		36'350.00		18'849.12
0220.3100.01	Büromaterial	13'185.12		13'200.00		13'226.34	
2120.3100.01	Büromaterial/Toner	7'352.60		10'000.00		4'403.42	
2130.3100.01	Büromaterial/Toner	8'341.25		7'500.00		394.56	
2190.3100.01	Büromaterial	1'072.60		1'000.00		416.10	
2197.3100.01	Büro-/Verbrauchsmaterial			500.00		351.10	
5310.3100.01	Büromaterial	57.60		150.00		57.60	
7900.3100.01	Büromaterial	1'581.35		4'000.00			
3101	Betriebs-, Verbrauchsmaterial	89'663.49		89'500.00		72'616.88	
	Netto Aufwand		89'663.49		89'500.00		72'616.88
0290.3101.01	Reinigungs-/Verbrauchsmaterial			200.00		131.90	
2110.3101.01	Verbrauchsmaterial	87.45		500.00			
2120.3101.01	Verbrauchsmaterial	805.85		1'000.00		578.60	
2130.3101.01	Verbrauchsmaterial	14'507.43		15'200.00		1'104.25	
2170.3101.01	Reinigungs-/Verbrauchsmaterial	34'164.87		30'000.00		36'989.50	
3411.3101.01	Reinigungs-/Verbrauchsmaterial	6'502.36		5'000.00		2'650.98	
6150.3101.01	Betriebs-/Verbrauchsmaterial	30'404.23		30'800.00		27'805.65	
6150.3101.02	Signalisationstafeln	974.95		3'000.00		84.10	
6155.3101.01	Reinigungs-/Verbrauchsmaterial	76.45		600.00		76.45	
7301.3101.01	Betriebs-/Verbrauchsmaterial	63.25		500.00			
7792.3101.01	Betriebs-/Verbrauchsmaterial	2'076.65		2'700.00		3'195.45	
3102	Drucksachen, Publikationen	22'037.25		43'390.00		26'368.55	
	Netto Aufwand		22'037.25		43'390.00		26'368.55
0110.3102.01	Drucksachen/Publ./Stimmmaterial	10'927.00		13'100.00		7'290.85	
0220.3102.01	Drucksachen/Publikationen	1'777.60		2'940.00		484.90	
1110.3102.01	Drucksachen, Publikationen			300.00			
1400.3102.01	Drucksachen/Publikationen			300.00			
2120.3102.01	Drucksachen/Publikationen	3'823.35		4'000.00		4'200.30	
2130.3102.01	Drucksachen, Publikationen, Kopierkosten	5'407.30		18'800.00		12'933.30	
2190.3102.01	Drucksachen/Publikationen			500.00			
3290.3102.01	Drucksachen/Publikationen			300.00			
4330.3102.01	Drucksachen/Publikationen	102.00		300.00			



Konto	Erfolgsrechnung HRM2 Sachgruppengliederung ER HRM	Rechnung 2022		Budget 2022		Rechnung 2021	
		Aufwand	Ertrag	Aufwand	Ertrag	Aufwand	Ertrag
6150.3102.01	Drucksachen/Publikationen			1'400.00		1'459.20	
7301.3102.01	Drucksachen/Publikationen			450.00			
7900.3102.01	Drucksachen/Publikationen			1'000.00			
3103	Fachliteratur, Zeitschriften	11'074.53		14'200.00		12'793.94	
	Netto Aufwand		11'074.53		14'200.00		12'793.94
0220.3103.01	Fachliteratur/Zeitschriften	1'021.95		1'200.00		1'147.50	
2120.3103.01	Fachliteratur / Zeitschriften	211.05		2'000.00		670.93	
2130.3103.01	Fachliteratur, Zeitschriften	815.37		1'200.00		1'846.80	
2190.3103.01	Fachliteratur/Zeitschriften					100.50	
2192.3103.01	Bücher für Schulbibliothek	9'026.16		9'800.00		9'028.21	
3104	Lehrmittel	246'927.59		311'705.00		272'340.12	
	Netto Aufwand		246'927.59		311'705.00		272'340.12
2110.3104.01	Schulmaterial und Lehrmittel	22'627.42		30'100.00		23'325.00	
2120.3104.01	Schulmaterial und Lehrmittel	115'111.43		131'525.00		114'045.86	
2120.3104.02	Schulmaterial Wt/Wnt	32'332.90		41'970.00		29'310.27	
2120.3104.03	Schulmaterial für Projekttag					5'059.94	
2130.3104.01	Schulmaterial und Lehrmittel - allgemeines Material	398.05				12'268.11	
2130.3104.02	Schulmaterial und Lehrmittel - Gestalten textil	13'635.05		14'000.00		16'216.85	
2130.3104.03	Schulmaterial und Lehrmittel - Gestalten nicht textil	18'648.40		20'900.00		19'743.14	
2130.3104.04	Schulmaterial und Lehrmittel - Sprachen	20'565.21		26'000.00		20'367.95	
2130.3104.05	Schulmaterial und Lehrmittel - Mathematik	5'375.16		7'320.00		3'695.05	
2130.3104.06	Schulmaterial und Lehrmittel - Natur und Technik	2'633.10		4'890.00		7'454.16	
2130.3104.07	Schulmaterial und Lehrmittel - Informatik	945.90		1'125.00		166.10	
2130.3104.08	Schulmaterial und Lehrmittel - RZG	847.55		5'200.00		4'105.10	
2130.3104.09	Schulmaterial und Lehrmittel - Ethik, Religionen, Gemeinschaft	250.95		1'900.00		310.94	
2130.3104.10	Schulmaterial und Lehrmittel - BG	5'726.50		9'800.00		7'230.50	
2130.3104.11	Schulmaterial und Lehrmittel - Musik			1'900.00		1'837.95	
2130.3104.12	Schulmaterial und Lehrmittel - Sport	1'920.20		2'420.00		744.90	
2130.3104.13	Schulmaterial und Lehrmittel - Tastaturschreiben	135.00		235.00		648.00	
2130.3104.14	Schulmaterial und Lehrmittel - Berufliche Orientierung	1'205.70		1'920.00		1'407.45	
2130.3104.15	Schulmaterial und Lehrmittel - IVE Logbuch	1'930.18		6'000.00		1'416.25	
2180.3104.01	Spiel- und Lehrmaterial	2'638.89		4'500.00		2'986.60	
3105	Lebensmittel	90'919.21		99'220.00		81'874.60	
	Netto Aufwand		90'919.21		99'220.00		81'874.60
2130.3105.01	Lebensmittel Hauswirtschaft	10'298.40		18'200.00		8'030.55	
2130.3105.02	Schulmaterial WAH	4'199.45		6'020.00		4'218.45	
2180.3105.01	Lebensmittel/Haushaltsartikel	76'421.36		75'000.00		69'625.60	
3106	Medizinisches Material			500.00			
	Netto Aufwand				500.00		
4331.3106.01	Verbrauchsmat. Schulzahnpflege			500.00			
3109	Übriger Material- und Warenaufwand	55'077.10		56'800.00		69'591.79	
	Netto Aufwand		55'077.10		56'800.00		69'591.79
3411.3109.01	übriges Material MZH	2'553.10		800.00			
6290.3109.01	SBB Tageskarten Gemeinde	28'000.00		28'000.00		40'913.35	
7301.3109.01	Müve-Container-Vignetten	24'524.00		28'000.00		28'678.44	
311	Nicht aktivierbare Anlagen	144'493.69		170'680.00		201'638.46	
	Netto Aufwand		144'493.69		170'680.00		201'638.46



Konto	Erfolgsrechnung HRM2 Sachgruppengliederung ER HRM	Rechnung 2022		Budget 2022		Rechnung 2021	
		Aufwand	Ertrag	Aufwand	Ertrag	Aufwand	Ertrag
3110	Anschaffung Büromobiliar, Büromaschinen und -geräte	1'425.95				8'338.45	
	Netto Aufwand		1'425.95				8'338.45
2170.3110.04	Anschaffungen Mobiliar Abwarte					3'123.20	
2180.3110.01	Anschaffungen Mobiliar Tagesb.	1'425.95				1'726.00	
2197.3110.01	Anschaffung Mobiliar					2'059.00	
3411.3110.01	Anschaffungen Mobiliar					1'430.25	
3111	Anschaffung Apparate, Maschinen, Geräte, Fahrzeuge, Werkzeuge	13'359.20		14'920.00		43'695.20	
	Netto Aufwand		13'359.20		14'920.00		43'695.20
1110.3111.01	Anschaffungen Geräte	4'431.85		3'800.00		6'880.10	
1120.3111.01	Anschaffungen Geräte			1'500.00			
2170.3111.01	Anschaffung Maschinen/Geräte	8'697.90		7'620.00		2'269.00	
3411.3111.01	Anschaffungen Maschinen/Geräte					4'422.35	
6150.3111.01	Ansch. Maschinen/Fahrzeuge	229.45		2'000.00		30'123.75	
3112	Anschaffung Kleider, Wäsche, Vorhänge	3'710.95		5'300.00		3'733.25	
	Netto Aufwand		3'710.95		5'300.00		3'733.25
1110.3112.01	Dienstkleider	70.00		300.00			
2170.3112.01	Dienstkleider	1'041.75		2'000.00		1'143.30	
6150.3112.01	Dienstkleider	2'599.20		3'000.00		2'589.95	
3113	Anschaffung Hardware	73'143.17		83'310.00		97'682.14	
	Netto Aufwand		73'143.17		83'310.00		97'682.14
0220.3113.01	Anschaffung IT + Apparate	3'191.00		3'600.00		3'667.00	
2120.3113.01	Anschaffung Hardware	61'579.57		62'700.00		42'174.61	
2130.3113.01	Anschaffung von IT-Geräten und Apparate	3'411.90		11'250.00		45'880.38	
2170.3113.01	Anschaffung Hardware Abwarte	1'220.70		2'300.00			
2180.3113.01	Anschaffungen Hardware					2'021.20	
2190.3113.01	Anschaffung IT + Apparate	3'740.00		3'460.00		3'938.95	
3118	Anschaffung von immateriellen Anlagen	8'805.25		6'400.00		2'590.00	
	Netto Aufwand		8'805.25		6'400.00		2'590.00
0220.3118.01	Anschaffung Software/Liz.	8'805.25		6'400.00		2'430.00	
2120.3118.01	Anschaffung Software					160.00	
3119	Anschaffung von übrigen nicht aktivierbaren Anlagen	44'049.17		60'750.00		45'599.42	
	Netto Aufwand		44'049.17		60'750.00		45'599.42
2110.3119.01	Anschaffung übrige nicht aktivierbare Anlagen	6'790.55		7'820.00		5'583.70	
2120.3119.01	Anschaffung übrige nicht aktivierbare Anlagen	17'061.10		21'750.00		14'312.22	
2130.3119.01	Anschaffung übrige nicht aktivierbare Anlagen	15'008.60		22'455.00		20'675.40	
2170.3119.01	Anschaffung Turnmaterial	5'188.92		7'350.00		4'656.10	
2190.3119.01	Anschaffung übrige nicht aktivierbare Anlagen			1'375.00		372.00	
312	Ver- und Entsorgung	196'223.80		211'485.00		149'314.30	
	Netto Aufwand		196'223.80		211'485.00		149'314.30
3120	Ver- und Entsorgung	196'223.80		211'485.00		149'314.30	
	Netto Aufwand		196'223.80		211'485.00		149'314.30
0290.3120.01	Wasser/Abwasser/Kehricht/Strom	27'224.25		31'400.00		-4'299.30	
1500.3120.01	Wasser/Abwasser/Kehricht/Strom	484.65		485.00		484.65	
1620.3120.01	Wasser/Abwasser/Kehr./Strom	5'226.20		4'250.00		8'640.05	
2170.3120.01	Heizmaterial	60'776.65		65'000.00		43'547.05	
2170.3120.02	Wasser/Abw./Strom/Kehricht Längackerweg 11	2'405.50		8'120.00		2'677.55	
2170.3120.03	Wasser/Abw./Strom/Kehricht Längackerweg 13	11'858.75		12'140.00		14'089.15	
2170.3120.04	Wasser/Abw./Strom/Kehricht Längackerweg 19	8'155.50		5'970.00		10'379.60	



Konto	Erfolgsrechnung HRM2 Sachgruppengliederung ER HRM	Rechnung 2022		Budget 2022		Rechnung 2021	
		Aufwand	Ertrag	Aufwand	Ertrag	Aufwand	Ertrag
2170.3120.05	Wasser/Abw./Strom/Kehricht Längackerweg 21	7'314.05		5'970.00		6'121.05	
2170.3120.07	Wasser/Abw./Strom/Kehricht Längackerweg 21b	4'828.85		4'600.00		7'062.45	
2170.3120.08	Wasser/Abw./Strom/Kehricht Längackerweg 25	6'919.95		6'700.00		4'834.50	
2170.3120.09	Wasser/Abw./Strom/Kehricht Hauptstrasse 53	4'989.90		7'200.00		5'362.65	
2170.3120.10	Containervignetten / Plastiksäcke Schulanlage	2'683.50		2'200.00		1'040.00	
3411.3120.01	Wasser/Abwasser/Kehricht/Strom	15'619.95		19'700.00		17'868.55	
5451.3120.01	Wasser/Abwasser/Strom/Energie	269.25					
6150.3120.01	Wasser/Abwasser/Kehricht/Strom	29'780.70		30'750.00		23'179.75	
6210.3120.01	Wasser/Abwasser/Kehricht/Strom	1'811.85		3'000.00		1'338.65	
7201.3120.01	Abwasser/Kehricht/Strom	4'165.25		2'400.00		5'376.80	
7201.3120.02	Trinkwasser SWG	312.50		325.00		160.00	
7301.3120.01	Abwasser/Kehricht/Strom	1'084.05		950.00		1'291.15	
7301.3120.02	Trinkwasser SWG	312.50		325.00		160.00	
313	Dienstleistungen und Honorare Netto Aufwand	538'701.44		575'415.00		510'689.30	
			538'701.44		575'415.00		510'689.30
3130	Dienstleistungen und Honorare Netto Aufwand	400'225.64		418'830.00		392'315.05	
			400'225.64		418'830.00		392'315.05
0110.3130.01	Buchprüfungskosten	7'897.10		10'000.00		7'600.95	
0110.3130.02	Versandkosten Stimm-/Wahlmaterial	7'175.65		5'200.00		6'894.95	
0120.3130.01	Jungbürgerfeier	904.00		1'450.00		367.70	
0220.3130.01	Telefon/Porti	13'066.61		16'400.00		14'421.01	
0220.3130.02	Post-/Bankspesen	1'804.08		2'300.00		2'052.92	
0220.3130.03	Betreibungskosten	10'695.25		8'300.00		5'261.05	
0220.3130.04	Spesen Kartenlesegerät	325.17		260.00		308.18	
0290.3130.02	Externe Reinigung					1'995.00	
1110.3130.03	Dienstleistungen Dritter	105.00		250.00			
1110.3130.04	Patrouille Sicherheitsdienst	4'747.95					
1120.3130.01	Dienstleistungen Dritter	2'423.30		5'210.00		2'027.75	
1120.3130.02	Präventionen (Velocheck)	500.00		500.00			
1400.3130.01	Gebühren EWK/FK	49'333.50		42'550.00		39'636.20	
1400.3130.03	Dienstleistungen Dritter Bau	17'621.75		18'600.00		17'103.60	
1620.3130.03	ZuPla-Nachführung	500.00					
2110.3130.01	Telefonkosten	1'640.30		2'000.00		1'816.20	
2120.3130.01	Telefon/Radioempfang	5'821.20		6'880.00		6'074.71	
2130.3130.01	Telefon, Porti	108.40		5'160.00		1'151.35	
2170.3130.01	Telefon/Porti	718.85		1'050.00		842.10	
2170.3130.02	Mitglieder-/Verbandsbeiträge			250.00			
2170.3130.03	Projektierungskosten	419.85		2'150.00		830.50	
2170.3130.04	Reinigungskosten extern					5'401.15	
2180.3130.01	Telefon/Porti	708.00		1'000.00		808.00	
2180.3130.02	Mitglieder-Verbandsbeiträge	365.55		250.00		299.55	
2190.3130.01	Telefon/Porti	4'724.85		5'040.00		2'550.50	
2193.3130.01	Schulanlässe	6'820.60		4'500.00		3'090.25	
3290.3130.01	Bundesfeier	5'057.20		6'070.00		6'152.20	
3290.3130.04	Versandkosten	202.15				352.00	
3320.3130.01	Anzeigerzustellung	13'774.62		15'000.00		11'456.64	
5440.3130.01	Telefon	888.00		900.00		888.00	
6150.3130.01	Telefon/Porti	300.00		320.00		387.20	
6150.3130.03	Projektierungskosten			5'000.00			
6155.3130.01	Kommission Parking-App			720.00			
7201.3130.01	Telefon			180.00		46.45	
7201.3130.02	Versandkosten	287.53		400.00		286.00	
7301.3130.01	Abfallverwertung Kehricht	93'048.00		94'600.00		88'624.20	
7301.3130.02	Abfallverwertung Grünabfuhr	104'123.10		109'000.00		110'943.25	
7301.3130.03	Entsorgung Sammelstellen	39'181.45		44'300.00		50'862.45	
7301.3130.04	Versandkosten	1'823.68		2'360.00		795.20	
7792.3130.01	Versandkosten	151.20		180.00		142.80	
9610.3130.01	Gebühren Darlehen	2'961.75		500.00		845.04	



Konto	Erfolgsrechnung HRM2 Sachgruppengliederung ER HRM	Rechnung 2022		Budget 2022		Rechnung 2021	
		Aufwand	Ertrag	Aufwand	Ertrag	Aufwand	Ertrag
3132	Honorare externe Berater, Gutachter, Fachexperten etc.	57'770.05		66'050.00		44'275.45	
	Netto Aufwand		57'770.05		66'050.00		44'275.45
0120.3132.01	Honorare Fachexperten	7'000.50		2'000.00			
0220.3132.01	Honorare Fachexperten	852.65		1'500.00		50.00	
1400.3132.01	Honorare Fachexperten Bau			10'000.00		1'536.50	
1400.3132.02	Honorare Vermessungswerk	27'009.10		33'050.00		30'192.25	
2110.3132.01	Übersetzungen durch Dritte			1'000.00		1'200.20	
2120.3132.01	Übersetzungen durch Dritte	2'621.85		2'500.00		2'406.40	
2130.3132.01	Honorare Fachexperten, Referenten	2'736.80		7'000.00		1'591.60	
2130.3132.02	Übersetzungen	476.05		1'000.00		762.25	
2910.3132.01	Honorare externe Beratung	2'689.80					
7201.3132.01	Nachführung Abwasserkataster	14'383.30		8'000.00		6'536.25	
3134	Sachversicherungsprämien	58'281.45		68'835.00		55'491.20	
	Netto Aufwand		58'281.45		68'835.00		55'491.20
0120.3134.01	Sachversicherung	549.70		550.00		549.70	
0220.3134.01	Haftpflicht-/Sachversicherung	4'855.15		4'900.00		4'898.40	
0220.3134.02	Cyberversicherung	1'224.40					
0290.3134.01	Sachversicherungsprämien	8'473.45		8'900.00		8'292.25	
1610.3134.01	Sachversicherungsprämien	706.80		750.00		698.60	
1620.3134.01	Sachversicherungsprämien	954.70		1'065.00		939.05	
2170.3134.01	Sachversicherungsprämien	22'842.50		22'000.00		22'185.30	
2180.3134.01	Sachversicherungsprämien	296.30		740.00		666.70	
2190.3134.01	Sachversicherungsprämien			3'650.00			
2190.3134.02	Cyberversicherung	685.90					
3410.3134.01	Sachversicherungsprämien	115.45		130.00		111.95	
3411.3134.01	Sachversicherungsprämien	7'920.40		8'400.00		7'775.55	
5451.3134.01	Sachversicherungsprämien	49.10					
6150.3134.01	Sachversicherungsprämien	8'573.35		7'630.00		8'350.65	
6210.3134.01	Sachversicherungsprämien	267.45		300.00		264.35	
7201.3134.01	Sachversicherungsprämien	700.55		750.00		693.75	
7301.3134.01	Sachversicherungsprämien	66.25		70.00		64.95	
7450.3134.01	Einsatzkostenversicherung GVB			9'000.00			
3136	Honorare privatärztlicher Tätigkeit	17'191.00		18'200.00		15'260.00	
	Netto Aufwand		17'191.00		18'200.00		15'260.00
4330.3136.01	Schularzthonorare	2'725.00		4'200.00		3'440.00	
4331.3136.01	Beiträge Zahnuntersuchung	4'536.00		4'000.00		3'270.00	
4331.3136.02	Honorar Zahnarzt	9'930.00		10'000.00		8'550.00	
3137	Steuern und Abgaben	5'233.30		3'500.00		3'347.60	
	Netto Aufwand		5'233.30		3'500.00		3'347.60
1620.3137.01	Schwerverkehrsabgabe bis 31.12.2020					45.00	
6150.3137.01	Mfz-Steuer/Schwerverk.abgabe	5'233.30		3'500.00		3'302.60	
314	Baulicher Unterhalt	420'828.95		400'496.00		523'726.55	
	Netto Aufwand		420'828.95		400'496.00		523'726.55
3140	Unterhalt an Grundstücken	24'280.65		27'300.00		33'558.95	
	Netto Aufwand		24'280.65		27'300.00		33'558.95
2170.3140.01	UH Umgebung Längacker	18'320.80		20'300.00		32'633.90	
3420.3140.01	UH Spiel-/Begegnungsplatz	5'959.85		7'000.00		925.05	
3141	Unterhalt Strassen / Verkehrswege	67'949.75		70'306.00		90'035.20	
	Netto Aufwand		67'949.75		70'306.00		90'035.20
1120.3141.01	Unterhalt Poller	1'140.55		2'306.00		306.95	
1120.3141.03	Vandalismus Poller	341.95					
6150.3141.01	UH Strassen	51'636.45		52'000.00		69'765.20	
6150.3141.02	Unterhalt Flurwege	14'830.80		15'000.00		14'966.00	
6150.3141.03	Strassenmarkierungen			1'000.00		4'997.05	



Konto	Erfolgsrechnung HRM2 Sachgruppengliederung ER HRM	Rechnung 2022		Budget 2022		Rechnung 2021	
		Aufwand	Ertrag	Aufwand	Ertrag	Aufwand	Ertrag
3143	Unterhalt übrige Tiefbauten	29'799.04		71'500.00		27'830.80	
	Netto Aufwand		29'799.04		71'500.00		27'830.80
7201.3143.01	UH Kanalnetz/Pumpstation	29'799.04		71'500.00		27'830.80	
3144	Unterhalt Hochbauten, Gebäude	239'601.63		165'340.00		331'929.35	
	Netto Aufwand		239'601.63		165'340.00		331'929.35
0290.3144.01	UH Hochbauten	15'621.35		9'260.00		39'335.05	
0290.3144.02	UH Werkhof	18'456.55		15'500.00		17'064.60	
0290.3144.03	Rep. Vandalismus an LS VV	2'150.00		2'500.00			
1500.3144.01	UH FW-Magazin	12'943.95		13'500.00		10'330.80	
1610.3144.01	UH Schiessanl./Schützenhaus	2'095.85		2'500.00		933.80	
1610.3144.02	Reparaturen Vandalismus	1'811.15					
1620.3144.01	UH ZS-Anlagen			500.00		45'644.25	
2170.3144.04	Rep. Vandalismus Schulliegenschaften	4'243.00		2'000.00		1'503.10	
2170.3144.10	Baulicher UH Längackerweg 11	1'270.85				419.80	
2170.3144.11	Baulicher UH Längackerweg 13	37'955.45		6'350.00		52'795.50	
2170.3144.12	Baulicher UH Längackerweg 19	22'409.20		24'380.00		13'693.85	
2170.3144.13	Baulicher UH Längackerweg 21	38'400.75		24'000.00		4'376.20	
2170.3144.15	Baulicher UH Längackerweg 21b	6'770.33		6'900.00		6'405.65	
2170.3144.16	Baulicher UH Längackerweg 25	26'750.35		16'800.00		23'727.70	
2170.3144.17	Baulicher UH Hauptstrasse 53	19'322.45		20'150.00		39'927.25	
3411.3144.01	Baulicher UH MzA	21'848.00		15'200.00		74'328.65	
3411.3144.02	Reparaturen Vandalismus MZH	2'282.15		700.00		926.20	
6210.3144.01	Baulicher UH SBB-Station	5'016.95		5'100.00		516.95	
6210.3144.02	Reparaturen Vandalismus	253.30					
3149	Unterhalt übrige Sachanlagen	59'197.88		66'050.00		40'372.25	
	Netto Aufwand		59'197.88		66'050.00		40'372.25
0290.3149.01	UH Lift	4'524.70		4'750.00		4'500.00	
6150.3149.01	Unterhalt Strassenbeleuchtung	17'246.40		20'000.00		15'779.20	
6210.3149.01	UH Sachanlagen S-Bahnstation	24'265.85		20'800.00		18'900.70	
7301.3149.01	UH Abfallanlagen	13'160.93		20'500.00		1'192.35	
315	Unterhalt Mobilien und immaterielle Anlagen	186'408.81		248'453.00		188'898.52	
	Netto Aufwand		186'408.81		248'453.00		188'898.52
3150	Unterhalt Büromobilien, Büromaschinen und -geräte	651.35		3'500.00		158.20	
	Netto Aufwand		651.35		3'500.00		158.20
0220.3150.01	UH Büromobilien	396.35		500.00		158.20	
2110.3150.01	UH Mobilien	255.00		3'000.00			
3151	Unterhalt Apparate, Maschinen, Geräte, Fahrzeuge, Werkzeuge	85'568.78		82'040.00		96'281.03	
	Netto Aufwand		85'568.78		82'040.00		96'281.03
0290.3151.01	UH Apparate/Maschinen/Geräte	1'820.00		1'800.00		1'809.90	
1110.3151.01	UH Videoüberwachung	12'562.35		7'720.00		6'904.20	
1610.3151.01	UH Polytronic	906.85		1'000.00		775.45	
1620.3151.01	UH Apparate/Maschinen/Geräte			500.00			
2120.3151.01	UH Apparate/Maschinen/Geräte	5'950.05		6'000.00		1'496.40	
2130.3151.01	UH Apparate/Maschinen/Geräte	2'572.19		12'500.00		3'756.33	
2170.3151.01	UH Einrichtungen / Maschinen	1'321.85		800.00		1'740.65	
2170.3151.02	Abwarte						
	UH Einrichtungen / Serviceabonnemente			800.00		55.50	
2170.3151.03	UH Einrichtungen / Serviceabonnemente Längackerweg 11	10'828.88		8'200.00		8'536.55	
2170.3151.04	UH Einrichtungen / Serviceabonnemente Längackerweg 13	5'330.20		5'390.00		6'536.85	



Konto	Erfolgsrechnung HRM2 Sachgruppengliederung ER HRM	Rechnung 2022		Budget 2022		Rechnung 2021	
		Aufwand	Ertrag	Aufwand	Ertrag	Aufwand	Ertrag
2170.3151.05	UH Einrichtungen / Serviceabonnemente Längackerweg 21	3'030.35		800.00		3'410.10	
2170.3151.07	UH Einrichtungen / Serviceabonnemente Längackerweg 21b	708.06		800.00			
2170.3151.08	UH Einrichtungen / Serviceabonnemente Längackerweg 25			800.00		914.55	
2170.3151.09	UH Einrichtungen / Serviceabonnemente Hauptstrasse 53	10'960.30		11'010.00		10'430.30	
3411.3151.01	UH Einrichtungen / Serviceabonnemente	12'007.00		8'920.00		12'290.40	
6150.3151.01	UH Apparate/Maschinen/Geräte	15'989.85		14'000.00		35'557.85	
6155.3151.01	UH System Parkgebühreninkasso	1'580.85		1'000.00		2'066.00	
3153	Informatik-Unterhalt (Hardware)	5'742.30		13'000.00		2'766.50	
	Netto Aufwand		5'742.30		13'000.00		2'766.50
0220.3153.01	UH Hardware	604.00		500.00		1'347.00	
2120.3153.01	UH Hardware	1'444.50		8'000.00			
2130.3153.01	UH Hardware	3'693.80		4'500.00		1'419.50	
3156	Unterhalt medizinische Geräte und Instrumente	3'757.65		2'550.00			
	Netto Aufwand		3'757.65		2'550.00		
4320.3156.01	Laiendefibrillator UH	3'757.65		2'550.00			
3158	Unterhalt immaterielle Anlagen	90'327.93		142'363.00		89'256.89	
	Netto Aufwand		90'327.93		142'363.00		89'256.89
0220.3158.01	UH immaterielle Anlagen	52'193.95		46'983.00		60'198.38	
2120.3158.01	UH Software / Lizenzen	5'686.47		11'110.00		11'543.70	
2130.3158.01	UH Software / Lizenzen	7'190.84		12'820.00		6'775.95	
2170.3158.01	Software/Lizenzen			2'700.00		2'803.60	
2190.3158.01	UH immaterielle Anlagen	24'970.18		68'200.00		7'760.79	
6290.3158.01	Unterhalt Tageskarten-Reservationstool	286.49		550.00		174.47	
3159	Unterhalt übrige mobile Anlagen	360.80		5'000.00		435.90	
	Netto Aufwand		360.80		5'000.00		435.90
0290.3159.01	Rep. Vandalismus an mobilen Anlagen	360.80		5'000.00		435.90	
316	Mieten, Leasing, Pachten, Benützungsgebühren	45'351.95		48'885.00		47'441.30	
	Netto Aufwand		45'351.95		48'885.00		47'441.30
3160	Miete und Pacht Liegenschaften	397.30		400.00		397.30	
	Netto Aufwand		397.30		400.00		397.30
1610.3160.01	Baurechtzins	397.30		400.00		397.30	
3161	Mieten, Benützungskosten Mobilien	26'938.15		26'750.00		26'793.10	
	Netto Aufwand		26'938.15		26'750.00		26'793.10
2130.3161.01	Mietzins	12'000.00		12'000.00		12'000.00	
6330.3161.01	Hauswirtschaftsunterricht Kostenbeteiligung Mobility-Fahrzeug	14'938.15		14'750.00		14'793.10	
3162	Raten für operatives Leasing	18'016.50		21'735.00		20'250.90	
	Netto Aufwand		18'016.50		21'735.00		20'250.90
2120.3162.01	Leasing Geräte	18'016.50		21'735.00		20'250.90	
317	Spesenentschädigungen	173'402.98		248'530.00		103'366.15	
	Netto Aufwand		173'402.98		248'530.00		103'366.15
3170	Reisekosten und Spesen	69'007.25		88'320.00		64'527.50	
	Netto Aufwand		69'007.25		88'320.00		64'527.50



Konto	Erfolgsrechnung HRM2 Sachgruppengliederung ER HRM	Rechnung 2022		Budget 2022		Rechnung 2021	
		Aufwand	Ertrag	Aufwand	Ertrag	Aufwand	Ertrag
0110.3170.01	Spesenentschädigungen	324.80		400.00		323.65	
0120.3170.01	Spesenentschädigungen	15'911.45		16'000.00		15'232.10	
0220.3170.01	Spesenentschädigungen	2'595.75		4'060.00		3'708.45	
1110.3170.01	Spesenentschädigungen	1'175.50		1'860.00		1'092.20	
1120.3170.01	Spesenentschädigungen	48.00				427.10	
1610.3170.01	Spesenentschädigung			500.00			
2120.3170.01	Computerentschädigung	10'100.00		14'000.00		9'950.00	
2120.3170.02	Übrige Spesenentschädigung	3'101.20		10'000.00		2'668.10	
2130.3170.01	Reisekosten, Spesen	215.10		800.00		89.20	
2130.3170.03	Computerentschädigung	4'600.00		5'600.00		4'600.00	
2170.3170.01	Spesenentschädigungen	567.90		800.00		548.80	
2180.3170.01	Spesenentschädigung	21.20		1'000.00		89.80	
2192.3170.01	Reisekosten/Spesen Schulbibliothek	80.00		100.00		102.50	
2193.3170.01	Schulschluss	718.60		2'000.00		3'645.75	
2193.3170.02	Verpflegung Schüler	1'208.15		2'690.00		1'994.30	
2193.3170.03	Lehrerabschlussessen	3'341.90		7'500.00			
2193.3170.04	Lehrpersonenausflug	1'600.00		2'300.00			
2195.3170.01	Schülertransporte Aegerten-Studen	20'590.05		15'000.00		16'961.80	
2910.3170.01	Reisekosten und Spesen	101.00				240.60	
3290.3170.01	Spesenentschädigung	1'189.95		2'460.00		1'500.00	
4320.3170.01	Spesenentschädigungen					1'040.90	
5310.3170.01	Spesenentschädigungen			200.00			
5350.3170.01	Spesenentschädigung	1'184.00		800.00		264.65	
6150.3170.01	Reisekosten/Spesenentschädig.	332.70		200.00		47.60	
8110.3170.01	Reisekosten/Spesenentschädig.			50.00			
3171	Exkursionen, Schulreisen und Lager	104'395.73		160'210.00		38'838.65	
	Netto Aufwand		104'395.73		160'210.00		38'838.65
0120.3171.01	Legislatorschlussfest					200.00	
2193.3171.01	Lager/Exkursionen/Schulreisen KiGa und Prim	47'291.40		84'780.00		23'076.40	
2193.3171.02	Lager/Exkursionen/Schulreisen Oberstufe	54'604.33		72'930.00		13'062.25	
2910.3171.01	Schulkommissionsausflug	2'500.00		2'500.00		2'500.00	
318	Wertberichtigungen auf Forderungen	150'082.23		159'000.00		165'396.06	
	Netto Aufwand		150'082.23		159'000.00		165'396.06
3180	Wertberichtigungen auf Forderungen	25'164.18		11'500.00		15'059.45	
	Netto Aufwand		25'164.18		11'500.00		15'059.45
0220.3180.01	Delkredere	-360.00				580.00	
1400.3180.01	Wertberichtigungen Gebühren	-5.40				-391.00	
2180.3180.01	Wertberichtigungen Tagesschule	2'271.95				-2'274.20	
3411.3180.01	Wertberichtigungen Gebühren MZA					1'544.20	
6290.3180.01	Delkredere	80.00				-40.00	
7201.3180.01	Wertberichtigung Abwasser	-1'075.00				2'289.65	
7301.3180.01	Wertberichtigungen Abfall	2'930.75				1'173.10	
7792.3180.01	Wertberichtigungen Hundesteuer	-1'220.00				2'550.00	
9100.3180.01	Wertber. gef. Steuerguthaben	22'541.88		11'500.00		9'627.70	
3181	Tatsächliche Forderungsverluste	124'918.05		147'500.00		150'336.61	
	Netto Aufwand		124'918.05		147'500.00		150'336.61
0220.3181.01	Forderungsverluste Gebühren	1'480.45		1'700.00		860.00	
1400.3181.01	Forderungsverluste Gebühren	619.87		200.00		3'920.90	
1500.3181.01	Forderungsverluste WD	6'574.55		6'000.00		5'262.00	
2180.3181.01	Forderungsverluste Tagesschule	3'934.85		2'850.00		872.20	
6290.3181.01	Forderungsverluste SBB Tageskarten	40.00					
7201.3181.01	Forderungsverluste Abwasser	1'076.50		6'300.00		4.75	
7301.3181.01	Forderungsverluste Abfall	4'333.38		6'400.00		4'687.45	



Konto	Erfolgsrechnung HRM2 Sachgruppengliederung ER HRM	Rechnung 2022		Budget 2022		Rechnung 2021	
		Aufwand	Ertrag	Aufwand	Ertrag	Aufwand	Ertrag
7792.3181.01	Forderungsverluste Hundesteuer	600.00		1'650.00			
9100.3181.01	Forderungsverluste allg. Gemeindesteuern	100'392.30		115'000.00		126'973.31	
9101.3181.01	Ford.verluste Sondersteuern	3'540.10		3'800.00		3'016.10	
9102.3181.01	Forderungsverluste Liegenschaftssteuern	34.15		100.00		51.45	
9610.3181.01	Ford.verluste Verzugszinsen Nesko	2'291.90		3'500.00		4'688.45	
319	Verschiedener Betriebsaufwand	26'216.53		27'000.00		23'712.90	
	Netto Aufwand		26'216.53		27'000.00		23'712.90
3199	Übriger Betriebsaufwand	26'216.53		27'000.00		23'712.90	
	Netto Aufwand		26'216.53		27'000.00		23'712.90
0120.3199.01	Gemeinderatskredit	22'425.68		27'000.00		13'637.65	
5790.3199.01	Bestattungskosten für Mittellose	3'018.65				9'265.60	
7301.3199.30	Vorsteuerkürzungen MWST / Nachzahlungen an MWST	772.20				809.65	
33	Abschreibungen Verwaltungsvermögen	843'630.40		889'758.60		832'588.45	
	Netto Aufwand		843'630.40		889'758.60		832'588.45
330	Sachanlagen VV	842'130.40		869'974.45		822'315.35	
	Netto Aufwand		842'130.40		869'974.45		822'315.35
3300	Planmässige Abschreibungen Sachanlagen	842'130.40		869'974.45		822'315.35	
	Netto Aufwand		842'130.40		869'974.45		822'315.35
0220.3300.60	Planm. Abschr. Mobilier	4'452.00		4'452.00		4'452.00	
0290.3300.40	Planm. Abschr. Hochbauten	1'979.05		1'979.05		1'979.05	
0290.3300.60	Planm. Abschr. Mobilien, Geräte	3'732.40		3'732.40		3'732.35	
0290.3300.97	Abschr. best. VV: Gde-Haus, Liegenschaften VV	41'500.00		41'500.00		41'500.00	
1120.3300.10	Planm. Abschr. Strassenanlagen	10'111.35		10'015.60		9'616.55	
1610.3300.60	Planm. Abschr. Mobilier	3'773.05		3'773.05		3'773.10	
2120.3300.60	Planm. Abschr. Mobilier	28'443.50		28'864.65		20'272.80	
2170.3300.40	Planm. Abschr. Hochbauten	203'420.00		201'085.15		203'420.00	
2170.3300.60	Planm. Abschr. Mobilien, Geräte	17'998.00		18'440.20		17'998.00	
2170.3300.93	Abschr. best. VV Schulhausbauten	464'000.00		464'000.00		464'000.00	
3411.3300.40	Planm. Abschr. MZH	2'862.70		2'862.70		2'862.70	
5451.3300.40	Planm. Abschr. Hochbauten	11'149.60					
6150.3300.10	Planm. Abschr. Strassen	24'734.55		24'734.55		24'734.60	
6150.3300.60	Planm. Abschr. Mobilier/Fahrzeuge/Maschinen/Geräte	13'459.50		38'459.50		13'459.50	
6150.3300.90	Planm. Abschr. Strassenanlagen	7'167.40		7'167.40		7'167.40	
6155.3300.10	Planm. Abschr. Strassenanlagen			13'890.50			
7201.3300.30	Planm. Abschr. auf WbW	3'347.30		5'017.70		3'347.30	
332	Abschreibungen Immaterielle Anlagen	1'500.00		19'784.15		10'273.10	
	Netto Aufwand		1'500.00		19'784.15		10'273.10
3320	Planmässige Abschreibungen immaterielle Anlagen	1'500.00		19'784.15		10'273.10	
	Netto Aufwand		1'500.00		19'784.15		10'273.10
0220.3320.90	Planm. Abschr. übr. immat. Anlagen					8'773.10	
7201.3320.90	Planm. Abschr. übr. immat. Anlagen	1'500.00		1'500.00		1'500.00	
7900.3320.90	Planm. Abschr. Raumordnung			18'284.15			
34	Finanzaufwand	91'214.41		70'875.00		99'266.62	
	Netto Aufwand		91'214.41		70'875.00		99'266.62
340	Zinsaufwand	30'080.60		36'025.00		23'913.89	



Konto	Erfolgsrechnung HRM2 Sachgruppengliederung ER HRM	Rechnung 2022		Budget 2022		Rechnung 2021	
		Aufwand	Ertrag	Aufwand	Ertrag	Aufwand	Ertrag
	Netto Aufwand		30'080.60		36'025.00		23'913.89
3401	Verzinsung kurzfristige Finanzverbindlichkeiten	-19'581.47				-5'898.56	
	Netto Ertrag	19'581.47				5'898.56	
9610.3401.01	Zinsen auf kurzfristigen Schulden	-19'581.47				-5'898.56	
3406	Verzinsung langfristige Finanzverbindlichkeiten	38'794.42		24'025.00		18'624.15	
	Netto Aufwand		38'794.42		24'025.00		18'624.15
9610.3406.01	Zinsen auf mittel- und langfristigen Schulden	38'794.42		24'025.00		18'624.15	
3409	Übrige Passivzinsen	10'867.65		12'000.00		11'188.30	
	Netto Aufwand		10'867.65		12'000.00		11'188.30
9610.3409.01	Int. Verr. Zinsen Abwasser	10'329.70		11'000.00		10'658.70	
9610.3409.02	Int. Verr. Zinsen Abfall	537.95		500.00		529.60	
9610.3409.03	Verzinsung Erneuerungsfonds STWEG			500.00			
341	Realisierte Kursverluste	6'820.00				20'000.00	
	Netto Aufwand		6'820.00				20'000.00
3411	Realisierte Verluste auf Sachanlagen FV	6'820.00				20'000.00	
	Netto Aufwand		6'820.00				20'000.00
9630.3411.01	Realisierte Verluste aus Verkäufen von Grundstücken	6'820.00				20'000.00	
343	Liegenschaftenaufwand Finanzvermögen	41'663.67		19'950.00		29'716.90	
	Netto Aufwand		41'663.67		19'950.00		29'716.90
3430	Baulicher Unterhalt Liegenschaften FV	37'647.27		8'600.00		24'918.20	
	Netto Aufwand		37'647.27		8'600.00		24'918.20
9630.3430.02	Baulicher UH Hauptstrasse 59	35'691.07		6'000.00		8'131.25	
9630.3430.03	Baulicher UH 4-Zi-Whg Hauptstr. 61	343.30		800.00		1'273.55	
9630.3430.04	Baulicher UH 4 1/2-Zi-Whg Hauptstr. 61	343.30		800.00		5'902.40	
9630.3430.05	Baulicher UH 2-Zi-Whg Hauptstr. 61	229.60		500.00		1'419.85	
9630.3430.06	Baulicher UH Abwartshaus Länggackern	410.00		500.00		8'191.15	
9630.3430.10	Reparaturen Vandalismus Finanzvermögen	630.00					
3439	Übriger Liegenschaftsaufwand FV	4'016.40		11'350.00		4'798.70	
	Netto Aufwand		4'016.40		11'350.00		4'798.70
9630.3439.02	Wasser/Abwasser/Kehricht/Strom	3'185.45		10'380.00		3'937.15	
9630.3439.04	Sachversicherungsprämien	830.95		970.00		861.55	
344	Wertberichtigungen Anlagen FV	5'460.00					
	Netto Aufwand		5'460.00				
3441	Wertberichtigung Sachanlagen FV	5'460.00					
	Netto Aufwand		5'460.00				
9630.3441.01	Wertberichtigung Sachanlage FV	5'460.00					
349	Verschiedener Finanzaufwand	7'190.14		14'900.00		25'635.83	
	Netto Aufwand		7'190.14		14'900.00		25'635.83
3499	Übriger Finanzaufwand	7'190.14		14'900.00		25'635.83	
	Netto Aufwand		7'190.14		14'900.00		25'635.83
0220.3499.01	übriger Finanzaufwand	38.55				-2.75	



Konto	Erfolgsrechnung HRM2 Sachgruppengliederung ER HRM	Rechnung 2022		Budget 2022		Rechnung 2021	
		Aufwand	Ertrag	Aufwand	Ertrag	Aufwand	Ertrag
9610.3499.01	Vergütungszinsen Nesko	7'022.90		14'900.00		24'900.15	
9610.3499.03	übrige Zinsaufwände	128.69				738.43	
35	Einlagen in Fonds und Spezialfinanzierungen	289'160.00		267'776.00		268'247.10	
	Netto Aufwand		289'160.00		267'776.00		268'247.10
350	Einlagen in Fonds und Spezialfinanzierungen im Fremdkapital	3'000.00		3'600.00		3'000.00	
	Netto Aufwand		3'000.00		3'600.00		3'000.00
3501	Einlagen in Fonds des FK	3'000.00		3'600.00		3'000.00	
	Netto Aufwand		3'000.00		3'600.00		3'000.00
0290.3501.01	Einlagen in Erneuerungsfonds STWEG	3'000.00		3'600.00		3'000.00	
351	Einlagen in Fonds und Spezialfinanzierungen im Eigenkapital	286'160.00		264'176.00		265'247.10	
	Netto Aufwand		286'160.00		264'176.00		265'247.10
3510	Einlagen in Spezialfinanzierungen EK	286'160.00		264'176.00		265'247.10	
	Netto Aufwand		286'160.00		264'176.00		265'247.10
7201.3510.10	Einlage SF WE gem. WBW	232'235.40		214'176.00		205'343.00	
7201.3510.50	Einlage SF WE Anschl.gebühren	53'924.60		50'000.00		59'904.10	
36	Transferaufwand	10'179'974.75		10'352'058.45		9'507'220.45	
	Netto Aufwand		10'179'974.75		10'352'058.45		9'507'220.45
361	Entschädigungen an Gemeinwesen	7'010'275.23		7'111'890.00		6'540'824.20	
	Netto Aufwand		7'010'275.23		7'111'890.00		6'540'824.20
3611	Entschädigungen an Kantone und Konkordate	6'537'770.48		6'641'470.00		6'137'334.73	
	Netto Aufwand		6'537'770.48		6'641'470.00		6'137'334.73
0220.3611.01	Entsch. Kanton amtl. Bewertung und Steuerinkasso	48'629.00		42'500.00		50'320.20	
2110.3611.60	Lehrerbesoldung KG	534'292.00		555'700.00		515'675.55	
2110.3611.61	Lehrerbesoldung KG VMR	73'773.75				64'224.60	
2120.3611.60	Lehrerbesoldung Primarschule	2'131'619.80		2'068'100.00		1'943'867.90	
2120.3611.61	Lehrerbesoldung Primarschule VMR	446'214.75		657'000.00		394'023.10	
2130.3611.01	Quarta: Betriebs- / Infrastrukturkosten / Lehrergehälter	54'741.55		73'820.00		37'703.90	
2130.3611.60	Lehrerbesoldung Sekl	1'175'477.60		1'187'000.00		1'168'070.55	
2130.3611.61	Lehrerbesoldung VMR	156'082.70		9'000.00		163'461.60	
2180.3611.01	Lehrerbesoldung Tagesschule	20'743.40		45'000.00		48'998.70	
2190.3611.01	Lehrerbesoldung Schulverwaltung	42'854.15		32'900.00		33'689.35	
5799.3611.60	Lastenausgleich Sozialhilfe	1'853'341.78		1'970'450.00		1'717'299.28	
3612	Entschädigungen an Gemeinden und Gemeindezweckverbände	472'504.75		470'420.00		403'489.47	
	Netto Aufwand		472'504.75		470'420.00		403'489.47
1620.3612.01	Betriebskosten ZS Nidau Plus	46'000.00		45'350.00		40'227.12	
1626.3612.01	Betr.kosten Regio BASSS/RFO	4'243.85		5'450.00		3'167.90	
2120.3612.02	Schulskosten externe Schulen	15'157.80		11'250.00		9'990.75	
2130.3612.04	Schulskosten externe Schulen	37'572.95		32'860.00		25'508.65	
2197.3612.01	Beitrag Schulsozialarbeit Brugg	101'630.00		110'000.00		65'562.30	
3290.3612.01	Kulturbeitrag gem. Kulturförderungsgesetz	64'336.00		64'500.00		64'336.00	
3290.3612.03	Betriebsbeitrag an Gemeindeverband Kulturförderung BBSBJ	389.00		430.00		389.00	
7201.3612.01	Verrechnung z.G. Werkhof	10'100.00		9'300.00		9'300.00	



Konto	Erfolgsrechnung HRM2 Sachgruppengliederung ER HRM	Rechnung 2022		Budget 2022		Rechnung 2021	
		Aufwand	Ertrag	Aufwand	Ertrag	Aufwand	Ertrag
7201.3612.02	Verrechnung z.G. Verwaltung	58'600.00		56'700.00		56'700.00	
7301.3612.01	Verrechnung z.G. Werkhof	59'000.00		59'800.00		54'600.00	
7301.3612.02	Verrechnung z.G. Tierkörpers.	2'194.50		2'300.00		2'112.30	
7301.3612.03	Verrechnung z.G. Verwaltung	37'300.00		36'200.00		36'200.00	
7716.3612.01	Betriebskosten Friedhofsgemeinde	33'880.00		33'880.00		33'230.00	
7716.3612.02	Betriebskosten Aufbahrungshalle	2'100.65		2'400.00		2'165.45	
362	Finanz- und Lastenausgleich	634'238.00		631'775.00		611'674.00	
	Netto Aufwand		634'238.00		631'775.00		611'674.00
3621	Finanz- und Lastenausgleich an Kanton	634'238.00		631'775.00		611'674.00	
	Netto Aufwand		634'238.00		631'775.00		611'674.00
9300.3621.60	Lastenausgleich neue Aufgabenteilung	634'238.00		631'775.00		611'674.00	
363	Beiträge an Gemeinwesen und Dritte	2'521'990.22		2'601'265.00		2'347'593.90	
	Netto Aufwand		2'521'990.22		2'601'265.00		2'347'593.90
3631	Beiträge an Kantone und Konkordate	1'201'080.10		1'275'885.00		1'169'236.20	
	Netto Aufwand		1'201'080.10		1'275'885.00		1'169'236.20
1110.3631.01	Lastenausgleich Pauschalisierung der Interventionskosten	7'882.10		7'850.00		7'714.20	
5320.3631.01	Lastenausgleich EL-Renten	794'668.00		823'000.00		786'595.00	
5410.3631.01	Lastenausgleich FamZu	16'413.00		20'500.00		18'776.00	
6291.3631.01	Lastenausgleich öff. Verkehr	355'013.00		398'300.00		327'968.00	
7410.3631.01	Gemeindeanteil UH-Kosten JGK	27'104.00		26'235.00		28'183.00	
3632	Beiträge an Gemeinden und Gemeindezweckverbände	598'979.92		617'330.00		587'286.10	
	Netto Aufwand		598'979.92		617'330.00		587'286.10
1500.3632.01	WD-Abgaben BASSS	160'052.15		160'000.00		163'136.20	
3320.3632.01	Erstellung/Verteilung Dorfzeitung	19'077.42		18'500.00		17'217.80	
5350.3632.01	Fachstelle für Altersfragen Brügg	27'122.40		27'600.00		25'750.50	
5440.3632.01	Regionale Kinder- und Jugendarbeit	36'039.80		42'030.00		40'047.05	
5796.3632.01	Beitrag Sozialdienst Brügg	31'052.75		43'500.00		55'107.40	
6220.3632.01	Beitrag Moonliner	185.00		2'200.00		2'775.00	
7201.3632.01	Betriebsbeitrag ARO Orpund	313'405.90		314'700.00		274'415.05	
7300.3632.01	Beitrag Tierkörpersammelstelle	2'194.50		2'300.00		2'337.10	
7410.3632.02	Beitrag Verband alte Aare	9'850.00		6'500.00		6'500.00	
3634	Beiträge an öffentliche Unternehmungen	4'840.00		6'300.00		6'536.50	
	Netto Aufwand		4'840.00		6'300.00		6'536.50
5350.3634.01	Spitex - Mahlzeitendienst	2'700.00		4'100.00		4'605.50	
7907.3634.01	Beiträge Regionale Verkehrskonferenz	2'140.00		2'200.00		1'931.00	
3635	Beiträge an private Unternehmungen	93'643.20		96'600.00		79'526.40	
	Netto Aufwand		93'643.20		96'600.00		79'526.40
2120.3635.01	Mitglieder-/Jahresbeträge	574.00		1'000.00		160.00	
2140.3635.01	Beiträge Musikschulen	59'935.20		60'050.00		57'300.70	
3120.3635.01	Beiträge Kulturgüterschutz	100.00		100.00		100.00	
3220.3635.01	Beitrag öff. Veranstaltungen	300.00		200.00			
3290.3635.01	Beiträge Jugendanlässe / Kultur	100.00		100.00		100.00	
5350.3635.01	Beitrag Seniorenreise	6'000.00		6'000.00		1'600.70	
5440.3635.01	Mitglieder-/Jahresbeträge	1'000.00		1'000.00		1'000.00	
5451.3635.02	Beitrag an ELKI-Spielgruppe	3'900.00		900.00		3'900.00	
5451.3635.03	Beitrag an Projekt Frühförderung	4'290.00		10'000.00			
6150.3635.01	Mitglieder-/Jahresbeträge	400.00		350.00		350.00	
6230.3635.01	Gesamtmobilitätskonzept					-1'871.00	
	Zustand Ostast:						
	Umsetzungsprogramm						
7690.3635.01	Verein seeland.biel/bienne	668.00		700.00		662.00	



Konto	Erfolgsrechnung HRM2 Sachgruppengliederung ER HRM	Rechnung 2022		Budget 2022		Rechnung 2021	
		Aufwand	Ertrag	Aufwand	Ertrag	Aufwand	Ertrag
7906.3635.01	Verein seeland.biel/bienne	9'692.00		9'600.00		9'602.00	
8406.3635.01	Verein seeland.biel/bienne	3'342.00		3'300.00		3'311.00	
8506.3635.01	Verein seeland.biel/bienne	3'342.00		3'300.00		3'311.00	
3636	Beiträge an private Organisationen ohne Erwerbszweck	62'010.00		68'350.00		67'900.60	
	Netto Aufwand		62'010.00		68'350.00		67'900.60
0110.3636.01	Beiträge politische Parteien					6'000.00	
0220.3636.01	Mitglieder-/Jahresbeiträge	4'992.00		5'040.00		4'712.00	
1110.3636.01	Mitglieder-/Jahresbeiträge	100.00		100.00		100.00	
2190.3636.01	Mitgliederbeiträge	100.00		100.00		100.00	
2192.3636.01	Mitgliederbeiträge					175.00	
2991.3636.01	Beitrag Volkshochschule Biel	1'000.00		1'000.00		1'000.00	
3110.3636.01	Mitglieder-/Jahresbeiträge	240.00		240.00		240.00	
3290.3636.01	Adventsfeier	1'237.10		2'400.00			
3410.3636.01	Beitrag Sportplatz Aegerten	35'598.50		35'000.00		38'000.00	
3410.3636.02	Beitrag Berner Wanderwege	674.40		670.00		663.60	
3420.3636.01	Beiträge Vereine Studen	4'800.00		6'300.00		4'200.00	
3420.3636.02	Beiträge an Jugendvereine	2'400.00		4'200.00		2'400.00	
4320.3636.01	Beiträge Krankheitsbekämpfung	100.00		100.00		100.00	
5310.3636.01	Mitglieder-/Verbandsbeiträge	50.00		100.00		50.00	
5350.3636.01	Beitrag an Pro Senectute	100.00		100.00		100.00	
5440.3636.01	Elternbriefe - Mütter-/Väterberatung	543.00		1'000.00		585.00	
5790.3636.01	Mitglieder-/Jahresbeiträge	750.00		750.00		750.00	
5920.3636.01	Freiwillige Beiträge Inland	1'000.00		1'000.00		1'000.00	
7500.3636.01	Beitrag Tierschutzverein	8'325.00		8'250.00		7'725.00	
8506.3636.01	Gemeindebeitrag Gewerbeschau			2'000.00			
3637	Beiträge an private Haushalte	561'437.00		536'800.00		437'108.10	
	Netto Aufwand		561'437.00		536'800.00		437'108.10
5350.3637.01	Geschenke für Heimbewohner	1'456.85		1'800.00		1'300.00	
5450.3637.01	Betreuungsgutscheine	559'980.15		535'000.00		435'808.10	
366	Abschreibungen Investitionsbeiträge	13'471.30		7'128.45		7'128.35	
	Netto Aufwand		13'471.30		7'128.45		7'128.35
3660	Planmässige Abschreibung Investitionsbeiträge	13'471.30		7'128.45		7'128.35	
	Netto Aufwand		13'471.30		7'128.45		7'128.35
7201.3660.22	Planm. Abschr. Investitionsbeiträge an Gemeindeverbände	13'471.30		7'128.45		7'128.35	
39	Interne Verrechnungen	267'006.43		225'343.70		208'402.70	
	Netto Aufwand		267'006.43		225'343.70		208'402.70
391	Dienstleistungen	136'736.50		115'200.00		106'474.00	
	Netto Aufwand		136'736.50		115'200.00		106'474.00
3910	Interne Verrechnung von Dienstleistungen	136'736.50		115'200.00		106'474.00	
	Netto Aufwand		136'736.50		115'200.00		106'474.00
0290.3910.01	Int. Verrechn. DL	17'100.00		14'400.00		13'000.00	
2170.3910.01	Int. Verrechn. Dienstleistungen	19'000.00		35'800.00		29'100.00	
2190.3910.01	Int. Verrechn. Dienstleistungen	31'600.00		11'000.00		11'000.00	
3411.3910.01	Int. Verrechn. Dienstleistungen	55'800.00		42'000.00		42'000.00	
7792.3910.01	Interne Verrechnung DL	11'636.50		10'500.00		9'874.00	
9630.3910.01	Int. Verrechnung Personalkosten	1'600.00		1'500.00		1'500.00	
392	Pacht, Mieten, Benützungskosten	32'113.00		32'013.00		30'988.00	
	Netto Aufwand		32'113.00		32'013.00		30'988.00



Konto	Erfolgsrechnung HRM2 Sachgruppengliederung ER HRM	Rechnung 2022		Budget 2022		Rechnung 2021	
		Aufwand	Ertrag	Aufwand	Ertrag	Aufwand	Ertrag
3920	Interne Verrechnung von Pacht, Mieten, Benützungskosten	32'113.00		32'013.00		30'988.00	
	Netto Aufwand		32'113.00		32'013.00		30'988.00
0290.3920.01	Int. Verrechn. Masch./Fz	2'000.00		2'000.00		2'000.00	
2120.3920.01	Int. Verrechnung Pachtzinse	13.00		13.00		13.00	
2170.3920.01	Int. Verrechnung Masch./Fz	10'000.00		10'000.00		10'000.00	
2180.3920.01	Int. Verrechnung Mieten	15'000.00		15'000.00		15'000.00	
7792.3920.01	Interne Verrechnung Masch./Fz	5'100.00		5'000.00		3'975.00	
393	Betriebs- und Verwaltungskosten	7'077.00		17'050.00		14'918.90	
	Netto Aufwand		7'077.00		17'050.00		14'918.90
3930	Interne Verrechnung von Betriebs- und Verwaltungskosten	7'077.00		17'050.00		14'918.90	
	Netto Aufwand		7'077.00		17'050.00		14'918.90
1500.3930.01	Int. Verrechn. Telefongebühren	300.00		300.00		300.00	
2130.3930.01	Int. Telefongebühren			2'280.00			
2180.3930.01	Int. Verrechn. Telefongebühren			300.00			
2190.3930.01	Int. Verrechn. Telefongebühren			400.00			
7792.3930.01	Interne Verrechnung an Tierschutz			8'250.00		7'725.00	
9630.3930.01	Int. Verrechnung Betriebskosten	6'777.00		5'520.00		6'893.90	
394	Kalk. Zinsen und Finanzaufwand	91'079.93		61'080.70		56'021.80	
	Netto Aufwand		91'079.93		61'080.70		56'021.80
3940	Interne Verrechnung von kalk. Zinsen und Finanzaufwand	91'079.93		61'080.70		56'021.80	
	Netto Aufwand		91'079.93		61'080.70		56'021.80
9630.3940.01	Int. Verrechnung kalk. Zinsen	91'079.93		61'080.70		56'021.80	
4	Ertrag		17'228'966.74		16'056'057.30		15'209'097.41
	Netto Ertrag	17'228'966.74		16'056'057.30		15'209'097.41	
40	Fiskalertrag		9'246'310.70		8'663'330.00		8'115'520.95
	Netto Ertrag	9'246'310.70		8'663'330.00		8'115'520.95	
400	Direkte Steuern natürliche Personen		6'208'606.75		6'433'700.00		6'197'450.05
	Netto Ertrag	6'208'606.75		6'433'700.00		6'197'450.05	
4000	Einkommenssteuern natürliche Personen		5'461'889.35		5'728'100.00		5'623'444.55
	Netto Ertrag	5'461'889.35		5'728'100.00		5'623'444.55	
9100.4000.01	Einkommenssteuern nP		5'522'995.15		5'725'000.00		5'551'803.15
9100.4000.20	Nachsteuern und Bussen		6'360.65		10'000.00		44'586.05
9100.4000.40	Aktive Steuerauscheidungen Einkommen		102'590.60		125'000.00		186'518.10
9100.4000.50	Passive Steuerauscheidungen Einkommen		-149'829.25		-131'500.00		-178'957.65
9100.4000.60	Pauschale Steueranrechnungen natürliche Personen		-227.80		-400.00		-505.10
9100.4000.70	Rückstellungen für Steuerteilungen n.P.		-20'000.00				20'000.00
4001	Vermögenssteuern natürliche Personen		428'099.50		436'600.00		401'092.60
	Netto Ertrag	428'099.50		436'600.00		401'092.60	
9100.4001.01	Vermögenssteuern		426'423.05		435'000.00		379'938.75
9100.4001.40	Aktive Steuerauscheidungen Vermögen		25'087.30		28'200.00		51'221.90
9100.4001.50	Passive Steuerauscheidungen Vermögen		-23'410.85		-26'600.00		-30'068.05
4002	Quellensteuern natürliche Personen		318'617.90		269'000.00		172'912.90



Konto	Erfolgsrechnung HRM2 Sachgruppengliederung ER HRM	Rechnung 2022		Budget 2022		Rechnung 2021	
		Aufwand	Ertrag	Aufwand	Ertrag	Aufwand	Ertrag
9100.4002.01	Netto Ertrag	318'617.90		269'000.00		172'912.90	
9100.4002.10	Quellensteuern		314'652.90		264'000.00		169'039.05
	Quellensteuer		3'965.00		5'000.00		3'873.85
	BGSA/Grenzgänger						
401	Direkte Steuern juristische Personen		2'035'371.40		1'269'600.00		950'623.05
	Netto Ertrag	2'035'371.40		1'269'600.00		950'623.05	
4010	Gewinnsteuern juristische Personen		2'031'556.35		1'261'500.00		945'088.75
	Netto Ertrag	2'031'556.35		1'261'500.00		945'088.75	
9100.4010.01	Gewinnsteuern jur.P.		3'029'724.40		1'350'000.00		1'098'011.15
9100.4010.40	Aktive Steuerauscheidungen Gewinnsteuern		152'743.00		96'500.00		72'126.55
9100.4010.50	Passive Steuerauscheidungen Gewinnsteuern		-1'078'911.05		-185'000.00		-209'048.95
9100.4010.70	Rückstellungen für Steuerteilungen juristische Personen		-72'000.00				-16'000.00
4011	Kapitalsteuern juristische Personen		3'969.00		6'000.00		4'643.75
	Netto Ertrag	3'969.00		6'000.00		4'643.75	
9100.4011.01	Kapitalsteuern jur.P.		3'603.00		3'600.00		4'391.05
9100.4011.40	Aktive Steuerauscheidungen Kapitalsteuern		1'006.85		4'000.00		433.15
9100.4011.50	Passive Steuerauscheidungen Kapitalsteuern		-640.85		-1'600.00		-180.45
4019	Übrige direkte Steuern juristische Personen		-153.95		2'100.00		890.55
	Netto Aufwand		153.95				
	Netto Ertrag			2'100.00		890.55	
9100.4019.01	Holdingsteuern		-153.95		2'100.00		890.55
402	Übrige Direkte Steuern		969'332.55		927'030.00		936'547.85
	Netto Ertrag	969'332.55		927'030.00		936'547.85	
4021	Grundsteuern		653'890.85		650'000.00		630'105.10
	Netto Ertrag	653'890.85		650'000.00		630'105.10	
9102.4021.01	Liegenschaftssteuern		653'890.85		650'000.00		630'105.10
4022	Vermögensgewinnsteuern		264'124.85		241'000.00		277'614.55
	Netto Ertrag	264'124.85		241'000.00		277'614.55	
9101.4022.01	Grundstückgewinnsteuern		68'146.70		66'000.00		112'740.25
9101.4022.10	Sonderveranlagung		195'978.15		175'000.00		164'874.30
4024	Erbschafts- und Schenkungssteuern		901.00				2'524.45
	Netto Ertrag	901.00				2'524.45	
9500.4024.01	Erbschafts-/Schenkungssteuern		901.00				2'524.45
4029	Eingang abgeschriebene Steuern		50'415.85		36'030.00		26'303.75
	Netto Ertrag	50'415.85		36'030.00		26'303.75	
9100.4029.01	Eingang abgeschriebene Steuern		50'173.85		33'500.00		26'271.35
9101.4029.01	Eingang abgeschriebene Sondersteuern		207.10		2'500.00		4.80
9102.4029.01	Eingang abgesch. Liegenschaftssteuern		34.90		30.00		27.60
403	Besitz- und Aufwandsteuern		33'000.00		33'000.00		30'900.00
	Netto Ertrag	33'000.00		33'000.00		30'900.00	
4033	Hundesteuer		33'000.00		33'000.00		30'900.00
	Netto Ertrag	33'000.00		33'000.00		30'900.00	
7792.4033.01	Hundesteuern		33'000.00		33'000.00		30'900.00



Konto	Erfolgsrechnung HRM2 Sachgruppengliederung ER HRM	Rechnung 2022		Budget 2022		Rechnung 2021	
		Aufwand	Ertrag	Aufwand	Ertrag	Aufwand	Ertrag
41	Regalien und Konzessionen		126'720.90		125'100.00		138'215.00
	Netto Ertrag	126'720.90		125'100.00		138'215.00	
412	Konzessionen		126'720.90		125'100.00		138'215.00
	Netto Ertrag	126'720.90		125'100.00		138'215.00	
4120	Konzessionen		126'720.90		125'100.00		138'215.00
	Netto Ertrag	126'720.90		125'100.00		138'215.00	
7301.4120.01	Konzessionsgebühren		100.00		100.00		100.00
8710.4120.01	Konzessionsgebühr BKW AG		126'620.90		125'000.00		138'115.00
42	Entgelte		1'574'854.88		1'572'500.00		1'611'088.97
	Netto Ertrag	1'574'854.88		1'572'500.00		1'611'088.97	
420	Ersatzabgaben		166'704.75		166'000.00		168'398.20
	Netto Ertrag	166'704.75		166'000.00		168'398.20	
4200	Ersatzabgaben		166'704.75		166'000.00		168'398.20
	Netto Ertrag	166'704.75		166'000.00		168'398.20	
1500.4200.01	Wehrdienstersatzabgaben		166'704.75		166'000.00		168'398.20
421	Gebühren für Amtshandlungen		108'198.10		100'200.00		111'752.49
	Netto Ertrag	108'198.10		100'200.00		111'752.49	
4210	Gebühren für Amtshandlungen		108'198.10		100'200.00		111'752.49
	Netto Ertrag	108'198.10		100'200.00		111'752.49	
0220.4210.01	Gebühren f. Amtshandlungen		3'190.00		3'000.00		2'740.00
1400.4210.01	Gebühren EWK/FK		59'961.00		62'700.00		56'005.64
1400.4210.02	Gebühren Einbürgerungen		10'250.00		9'500.00		22'315.00
1400.4210.03	Gebühren Bauabteilung		33'717.10		25'000.00		30'691.85
2180.4210.01	Bearbeitungsgebühr Tagesschule		1'080.00				
424	Benützungsgebühren und Dienstleistungen		1'190'440.05		1'219'220.00		1'235'287.25
	Netto Ertrag	1'190'440.05		1'219'220.00		1'235'287.25	
4240	Benützungsgebühren und Dienstleistungen		1'190'440.05		1'219'220.00		1'235'287.25
	Netto Ertrag	1'190'440.05		1'219'220.00		1'235'287.25	
0220.4240.01	Benützungsgebühren und Dienstleistungen		1.50		20.00		41'060.00
1400.4240.01	Gebühren Plakatwesen		1'218.00		1'200.00		810.00
2180.4240.01	Elternbeiträge Betreuung TS		109'784.30		130'000.00		106'710.60
2180.4240.02	Elternbeiträge Verpflegung TS		78'472.00		80'000.00		66'518.00
6155.4240.01	Gebühren Parkplatz		11'705.60		30'500.00		8'239.90
7201.4240.01	Benützungsgebühren		580'963.00		580'000.00		593'661.95
7201.4240.50	Anschlussgebühren		53'923.60		50'000.00		59'904.10
7301.4240.01	Grundgebühr Abfall		327'433.85		319'500.00		326'903.30
7301.4240.02	Verkaufserlös Containervignetten		26'337.40		28'000.00		31'479.40
7301.4240.03	Verkaufserlös EDI Plastiksäcke		600.80				
425	Erlös aus Verkäufen		27'266.50		26'020.00		31'083.55
	Netto Ertrag	27'266.50		26'020.00		31'083.55	
4250	Verkäufe		27'266.50		26'020.00		31'083.55
	Netto Ertrag	27'266.50		26'020.00		31'083.55	
0220.4250.01	Verkaufserlöse		16.50		20.00		13.55
6290.4250.01	Verkaufserlös SBB Tageskarten Gemeinde		27'250.00		26'000.00		31'070.00
426	Rückerstattungen		74'983.68		56'760.00		59'511.88
	Netto Ertrag	74'983.68		56'760.00		59'511.88	
4260	Rückerstattungen Dritter		74'983.68		56'760.00		59'511.88
	Netto Ertrag	74'983.68		56'760.00		59'511.88	
0220.4260.01	Rückerst. Diverse		2'138.22		810.00		3'457.37
0220.4260.02	Rückerst. Betriebskosten		2'322.70		3'200.00		2'408.01



Konto	Erfolgsrechnung HRM2 Sachgruppengliederung ER HRM	Rechnung 2022		Budget 2022		Rechnung 2021	
		Aufwand	Ertrag	Aufwand	Ertrag	Aufwand	Ertrag
0290.4260.01	Rückerst. Dritter		320.00				
0290.4260.02	Rückerst. Vandalismus an LS VV				1'000.00		
0290.4260.04	Rückerst. Vandalismus an mobilen Anlagen		180.40		1'000.00		
1500.4260.01	Rückerst. Dritter		4'743.20		4'750.00		4'656.40
1610.4260.01	Rückerstattungen Vandalismus		1'311.15				
1620.4260.01	Rückerst. Dritter		300.00				300.00
2110.4260.01	verschiedene Rückerstattungen		22.00				
2120.4260.01	Rückerstattungen Dritter		1'839.65				1'280.85
2130.4260.01	Verschiedene Rückerstattungen		2'780.80		1'000.00		1'410.00
2140.4260.01	Rückerstattungen		2'721.95				
2170.4260.01	Rückerst. Dritter		6'662.20		1'000.00		133.00
2170.4260.02	Rückerst. Vandalismus Schulliegenschaften				1'000.00		600.00
2180.4260.01	Rückerst. Dritter		3'064.00		4'000.00		2'940.00
2192.4260.01	Rückerst. Dritter		5'724.00		4'900.00		3'372.00
2192.4260.02	Rückerst. Schüler für nicht zurückgebrachte Bücher		40.00				
2193.4260.01	Rückerstattungen Reisekasse / Schulschluss / Kulturanlässe		5'094.20		3'000.00		1'864.80
3411.4260.01	Rückerst. Dritter		301.70				68.10
3411.4260.02	Rückerst. Vandalismus MZA		1'338.40				926.20
5310.4260.01	Rückerst. Dritter		908.80		400.00		451.70
5790.4260.01	Rückerst. Dritter		1'303.05				100.00
6150.4260.01	Versch. Rückerstattungen		3'533.15		3'500.00		4'034.65
6330.4260.01	Rückerstattungen Mobility-Fahrzeug		4'238.45		4'800.00		5'960.25
7300.4260.01	Tierkadaver-Entsorgungsgeb.						224.80
7301.4260.01	Rückerst. Dritter für Wertstoffe		10'595.71		11'700.00		10'867.95
7301.4260.02	vetroswiss - Entschädigung Altglas		10'800.85		10'000.00		11'324.50
8500.4260.01	Rückerstattungen Selecta-Automaten		2'699.10		700.00		3'131.30
427	Bussen		5'283.85		4'300.00		2'180.00
	Netto Ertrag	5'283.85		4'300.00		2'180.00	
4270	Bussen		5'283.85		4'300.00		2'180.00
	Netto Ertrag	5'283.85		4'300.00		2'180.00	
1110.4270.01	Bussen-Einnahmen (ohne Parkbussen)				100.00		200.00
1120.4270.01	Parkbussen		5'283.85		4'200.00		1'980.00
429	Übrige Entgelte		1'977.95				2'875.60
	Netto Ertrag	1'977.95				2'875.60	
4290	Übrige Entgelte		1'977.95				2'875.60
	Netto Ertrag	1'977.95				2'875.60	
0220.4290.01	Eingang bereits abgeschriebene Forderungen		20.00				20.00
2180.4290.01	Rückerst. Abgeschriebene Forderungen		125.90				
7201.4290.01	Eingang bereits abgeschriebene Forderungen						1'888.20
7301.4290.01	Eingang abgeschr. Forderungen		1'766.75				967.40
7792.4290.01	Eingang abgeschr. Forderungen Hundesteuern		65.30				
44	Finanzertrag		755'195.97		521'993.60		504'107.79
	Netto Ertrag	755'195.97		521'993.60		504'107.79	
440	Zinsertrag		47'860.25		62'605.00		45'417.19
	Netto Ertrag	47'860.25		62'605.00		45'417.19	
4401	Zinsen Forderungen und Kontokorrente		36'963.15		51'100.00		34'224.85
	Netto Ertrag	36'963.15		51'100.00		34'224.85	
9610.4401.01	Zins auf fl. Mitteln/Guthaben				200.00		
9610.4401.02	Verzugszins Nesko		36'963.15		50'900.00		34'224.85



Konto	Erfolgsrechnung HRM2 Sachgruppengliederung ER HRM	Rechnung 2022		Budget 2022		Rechnung 2021	
		Aufwand	Ertrag	Aufwand	Ertrag	Aufwand	Ertrag
4407	Zinsen langfristige Finanzanlagen		29.45		5.00		4.04
	Netto Ertrag	29.45		5.00		4.04	
9610.4407.01	Zinsen langfristige Finanzanlagen		29.45		5.00		4.04
4409	Übrige Zinsen von Finanzvermögen		10'867.65		11'500.00		11'188.30
	Netto Ertrag	10'867.65		11'500.00		11'188.30	
7201.4409.01	Int. Verrechnung Zinsen		10'329.70		11'000.00		10'658.70
7301.4409.01	Int. Verrechnung Zinsen		537.95		500.00		529.60
443	Liegenschaftenertrag FV		140'027.40		152'718.60		96'740.95
	Netto Ertrag	140'027.40		152'718.60		96'740.95	
4430	Pacht- und Mietzinse Liegenschaften FV		131'250.40		144'798.60		89'047.05
	Netto Ertrag	131'250.40		144'798.60		89'047.05	
9630.4430.01	Liegenschaftserträge FV		60'377.80		53'803.80		62'718.45
9630.4430.02	Pacht-/Baurechtszinse		11'286.00		11'284.00		11'247.00
9630.4430.03	Baurechtszinse Industrieland		59'586.60		79'710.80		15'081.60
4439	Übriger Liegenschaftenertrag FV		8'777.00		7'920.00		7'693.90
	Netto Ertrag	8'777.00		7'920.00		7'693.90	
9630.4439.01	Rückerstattung Nebenkosten		8'777.00		7'920.00		7'693.90
444	Wertberichtigungen Anlagen FV		257'220.00				48'080.00
	Netto Ertrag	257'220.00				48'080.00	
4443	Marktwertanpassungen Liegenschaften		257'220.00				48'080.00
	Netto Ertrag	257'220.00				48'080.00	
9630.4443.01	Marktwertanpassungen LS		257'220.00				48'080.00
445	Finanzertrag aus Darlehen und Beteiligungen des VV		1'000.00		500.00		1'000.00
	Netto Ertrag	1'000.00		500.00		1'000.00	
4450	Erträge aus Darlehen VV		1'000.00		500.00		1'000.00
	Netto Ertrag	1'000.00		500.00		1'000.00	
5350.4450.01	Zins Darlehen Spitex		1'000.00		500.00		1'000.00
446	Finanzertrag von öffentlichen Unternehmungen		4'195.00		4'200.00		4'195.00
	Netto Ertrag	4'195.00		4'200.00		4'195.00	
4463	Öffentliche Unternehmen als Aktiengesellschaft oder andere privatrechtliche Organisationsform		4'195.00		4'200.00		4'195.00
	Netto Ertrag	4'195.00		4'200.00		4'195.00	
7301.4463.01	Dividende Müve-Aktien		4'195.00		4'200.00		4'195.00
447	Liegenschaftenertrag VV		304'893.32		301'970.00		308'674.65
	Netto Ertrag	304'893.32		301'970.00		308'674.65	
4470	Pacht- und Mietzinse Liegenschaften VV		294'613.37		286'770.00		290'177.45
	Netto Ertrag	294'613.37		286'770.00		290'177.45	
0290.4470.01	Liegenschaftserträge VV		2'400.00		2'400.00		2'539.00
1500.4470.01	Liegenschaftserträge WD		19'532.80		19'530.00		13'745.90
1620.4470.01	Liegenschaftserträge ZS		2'909.00		3'600.00		2'840.00
2130.4470.02	Mietzins Schulküche Aegerten		6'000.00		6'000.00		6'000.00
2170.4470.01	Liegenschaftserträge Schulanlage		262'331.57		253'800.00		263'732.55
6155.4470.01	Mieterträge		1'440.00		1'440.00		1'320.00



Konto	Erfolgsrechnung HRM2 Sachgruppengliederung ER HRM	Rechnung 2022		Budget 2022		Rechnung 2021	
		Aufwand	Ertrag	Aufwand	Ertrag	Aufwand	Ertrag
4472	Vergütung für Benützungen Liegenschaften VV		6'230.00		4'000.00		1'130.00
	Netto Ertrag	6'230.00		4'000.00		1'130.00	
3411.4472.01	Gebühren Benützung MzA		6'230.00		4'000.00		1'130.00
4479	Übrige Erträge Liegenschaften VV		4'049.95		11'200.00		17'367.20
	Netto Ertrag	4'049.95		11'200.00		17'367.20	
0290.4479.01	Rückerstattungen Nebenkosten		4'049.95		11'200.00		17'367.20
45	Entnahmen aus Fonds und Spezialfinanzierungen		47'980.89		61'150.00		74'215.70
	Netto Ertrag	47'980.89		61'150.00		74'215.70	
450	Entnahmen aus Fonds und Spezialfinanzierungen im Fremdkapital						34'546.00
	Netto Ertrag					34'546.00	
4500	Entnahmen aus Spezialfinanzierungen des FK						34'546.00
	Netto Ertrag					34'546.00	
1620.4500.01	Entnahme aus SF						34'546.00
451	Entnahmen aus Fonds und Spezialfinanzierungen im Eigenkapital		47'980.89		61'150.00		39'669.70
	Netto Ertrag	47'980.89		61'150.00		39'669.70	
4510	Entnahmen aus Spezialfinanzierungen des EK		47'980.89		61'150.00		39'669.70
	Netto Ertrag	47'980.89		61'150.00		39'669.70	
7201.4510.10	Entnahme SF WE		47'980.89		61'150.00		39'669.70
46	Transferertrag		4'786'018.05		4'886'640.00		4'335'364.23
	Netto Ertrag	4'786'018.05		4'886'640.00		4'335'364.23	
460	Ertragsanteile		117'382.10		102'000.00		112'105.95
	Netto Ertrag	117'382.10		102'000.00		112'105.95	
4600	Anteil an Bundeserträgen		117'382.10		102'000.00		112'105.95
	Netto Ertrag	117'382.10		102'000.00		112'105.95	
9500.4600.01	Anteil an direkter Bundessteuer		117'382.10		102'000.00		112'105.95
461	Entschädigungen von Gemeinwesen		4'170'281.06		4'303'450.00		3'922'233.18
	Netto Ertrag	4'170'281.06		4'303'450.00		3'922'233.18	
4611	Entschädigungen von Kantonen und Konkordaten		1'683'117.14		1'760'650.00		1'570'558.43
	Netto Ertrag	1'683'117.14		1'760'650.00		1'570'558.43	
0220.4611.01	Registerführung Kirchensteuer		2'177.00		2'300.00		2'272.00
0220.4611.02	Registerführung Quellensteuer		684.00		700.00		708.00
2110.4611.01	Rückerst. Lehrerbesoldung KiGa		123'592.50		127'500.00		115'664.05
2110.4611.02	Rückerst. Lehrerbesoldung VMR		9'378.40		9'400.00		8'478.35
2120.4611.01	Rückerst. Lehrerbesoldung Prim		493'655.40		481'300.00		449'034.40
2120.4611.02	Rückerst. Lehrerbesoldung VMR		148'194.25		140'200.00		132'637.35
2130.4611.01	Rückerst. Lehrerbesold. Sekl		260'768.35		321'600.00		294'983.05
2130.4611.03	Rückerst. Lehrerbesold. VMR		12'515.95		14'500.00		13'486.85
2180.4611.01	Betriebsbeiträge Kanton		155'833.00		218'150.00		185'100.00
2193.4611.01	Entschädigungen Schulveranstaltungen		5'368.40		3'000.00		3'982.80
5310.4611.01	Kantonsbeitrag Verw.kosten		14'232.00		14'000.00		14'150.00
5450.4611.01	Kantonsbeitrag Betreuungsgutscheine		456'717.89		428'000.00		350'061.58



Konto	Erfolgsrechnung HRM2 Sachgruppengliederung ER HRM	Rechnung 2022		Budget 2022		Rechnung 2021	
		Aufwand	Ertrag	Aufwand	Ertrag	Aufwand	Ertrag
4612	Entschädigungen von Gemeinden und Gemeindezweckverbänden		2'487'163.92		2'542'800.00		2'351'674.75
	Netto Ertrag	2'487'163.92		2'542'800.00		2'351'674.75	
0220.4612.01	Verrechnung z.L. Abfall		37'300.00		36'200.00		36'200.00
0220.4612.02	Verrechnung z.L. Abwasser		58'600.00		56'700.00		56'700.00
0220.4612.03	Rückerstattung EG Aegerten kiBon		11'104.15		7'500.00		8'333.35
1610.4612.01	Beiträge von Gemeinden		16'393.45		16'400.00		15'673.40
1620.4612.01	Rückerstattung ZS Nidau Plus		6'339.78				
2110.4612.01	Rückerst. Aegerten KiGa		246'398.10		220'900.00		269'663.90
2120.4612.01	Rückerst. EG Aegerten Prim		1'001'667.75		1'003'200.00		861'665.85
2120.4612.03	Rückerst. EG Brügg VMR		121'307.25		185'800.00		193'086.05
2130.4612.01	Rückerst. EG Aegerten Oberstufe		458'345.45		383'600.00		469'056.40
2130.4612.02	Rückerst. EG Schwadernau Oberstufe		227'191.49		311'500.00		219'328.70
2130.4612.03	Rückerst. Schulgelder für Schüler anderer Gemeinden		7'194.45		13'000.00		11'109.60
2170.4612.02	Rückerst. Aegerten		1'356.20		1'650.00		1'121.00
2180.4612.01	Rückerstat. Aegerten / Schwadernau TS		26'951.00		7'600.00		3'945.70
2190.4612.01	Rückerstattungen Aegerten Schulleitung/Schulverwaltung		89'187.05		93'100.00		73'098.60
2192.4612.01	Rückerstattung Aegerten Schulbibliothek		2'458.75		3'900.00		4'792.10
2193.4612.01	Rückerstattungen Aegerten Schulveranstaltungen		39'946.50		63'850.00		14'847.60
2195.4612.01	Rückerstattungen EG Aegerten		7'824.20		5'600.00		6'453.95
2197.4612.01	Rückerstattungen EG Aegerten		37'344.95		40'200.00		25'040.25
2197.4612.02	Rückerstattungen EG Schwadernau		3'353.80		4'900.00		2'163.55
2910.4612.01	Rückerst. Aegerten Schuko		4'979.90		4'300.00		3'585.20
4330.4612.01	Rückerstattung Aegerten		1'074.25		1'700.00		1'308.90
4331.4612.01	Rückerstattung Aegerten		5'497.10		5'800.00		4'497.50
5310.4612.01	Beitrag Schwadernau		4'053.85		4'000.00		3'990.85
6150.4612.01	Verrechnung z.L. Abwasser		10'100.00		9'300.00		9'300.00
6150.4612.02	Verrechnung z.L. Abfall		59'000.00		59'800.00		54'600.00
7300.4612.01	Int. Verrechn. Dienstleistungen		2'194.50		2'300.00		2'112.30
462	Finanz- und Lastenausgleich		486'458.00		465'000.00		287'437.00
	Netto Ertrag	486'458.00		465'000.00		287'437.00	
4621	Finanz- und Lastenausgleich von Kantonen und Konkordaten		83'423.00		80'000.00		71'370.00
	Netto Ertrag	83'423.00		80'000.00		71'370.00	
9300.4621.60	Zuschuss soziodemographische Lasten		83'423.00		80'000.00		71'370.00
4622	Finanz- und Lastenausgleich von Gemeinden und Gemeindezweckverbänden		403'035.00		385'000.00		216'067.00
	Netto Ertrag	403'035.00		385'000.00		216'067.00	
9300.4622.70	Disparitätenabbau Gemeinden		403'035.00		385'000.00		216'067.00
463	Beiträge von Gemeinwesen und Dritten		10'540.04		15'340.00		13'121.00
	Netto Ertrag	10'540.04		15'340.00		13'121.00	
4631	Beiträge von Kantonen und Konkordaten		8'089.04		12'940.00		10'909.00
	Netto Ertrag	8'089.04		12'940.00		10'909.00	
2170.4631.01	Rückerst. aus Kant. Sportfonds		1'620.00		2'940.00		1'710.00
6150.4631.01	Rückerstattungen Kanton		6'469.04		10'000.00		9'199.00
4634	Beiträge von öffentlichen Unternehmungen		840.00		800.00		600.00
	Netto Ertrag	840.00		800.00		600.00	
1400.4634.01	Beitrag GVB für Feueraufseher		840.00		800.00		600.00



Konto	Erfolgsrechnung HRM2 Sachgruppengliederung ER HRM	Rechnung 2022		Budget 2022		Rechnung 2021	
		Aufwand	Ertrag	Aufwand	Ertrag	Aufwand	Ertrag
4636	Beiträge von privaten Organisationen ohne Erwerbszweck		1'611.00		1'600.00		1'612.00
	Netto Ertrag	1'611.00		1'600.00		1'612.00	
3320.4636.01	Befrist. Beitrag an Verteilkosten		1'611.00		1'600.00		1'612.00
469	Übriger Transferertrag		1'356.85		850.00		467.10
	Netto Ertrag	1'356.85		850.00		467.10	
4699	Abgaben		1'356.85		850.00		467.10
	Netto Ertrag	1'356.85		850.00		467.10	
9710.4699.10	CO2-Abgabe		1'356.85		850.00		467.10
48	Ausserordentlicher Ertrag		424'878.92				222'182.07
	Netto Ertrag	424'878.92				222'182.07	
489	Entnahmen aus dem Eigenkapital		424'878.92				222'182.07
	Netto Ertrag	424'878.92				222'182.07	
4896	Entnahmen aus Neubewertungsreserven		424'878.92				222'182.07
	Netto Ertrag	424'878.92				222'182.07	
9950.4896.01	Entnahme aus Neubewertungsreserve		412'598.92				222'182.07
9950.4896.02	Entnahme aus Schwankungsreserve		12'280.00				
49	Interne Verrechnungen		267'006.43		225'343.70		208'402.70
	Netto Ertrag	267'006.43		225'343.70		208'402.70	
491	Dienstleistungen		136'736.50		115'200.00		106'474.00
	Netto Ertrag	136'736.50		115'200.00		106'474.00	
4910	Interne Verrechnung von Dienstleistungen		136'736.50		115'200.00		106'474.00
	Netto Ertrag	136'736.50		115'200.00		106'474.00	
0220.4910.01	Int. Verrechn. Dienstleistungen		48'536.50		27'500.00		27'674.00
2170.4910.01	Int. Verrechn. Dienstleistungen		51'800.00		38'000.00		38'000.00
6150.4910.01	Int. Verrechn. DL		36'400.00		49'700.00		40'800.00
492	Pacht, Mieten, Benützungskosten		32'113.00		32'013.00		30'988.00
	Netto Ertrag	32'113.00		32'013.00		30'988.00	
4920	Interne Verrechnung von Pacht, Mieten, Benützungskosten		32'113.00		32'013.00		30'988.00
	Netto Ertrag	32'113.00		32'013.00		30'988.00	
2170.4920.01	Verrechnung Miete TS		15'000.00		15'000.00		15'000.00
6150.4920.01	Verrechnung Masch./Fz		17'100.00		17'000.00		15'975.00
9630.4920.01	Int. Verrechnung Pachtzinse		13.00		13.00		13.00
493	Betriebs- und Verwaltungskosten		7'077.00		17'050.00		14'918.90
	Netto Ertrag	7'077.00		17'050.00		14'918.90	
4930	Interne Verrechnung von Betriebs- und Verwaltungskosten		7'077.00		17'050.00		14'918.90
	Netto Ertrag	7'077.00		17'050.00		14'918.90	
0220.4930.01	Int. Verrechn. Telefongebühren		300.00		300.00		300.00
0290.4930.01	Int. Verrechnung Betriebskosten		6'777.00		5'520.00		6'893.90
2120.4930.01	Int. Verrechn. Telefongebühren				2'980.00		
7500.4930.01	Int. Verrechnung mit Hundesteuern				8'250.00		7'725.00



Konto	Erfolgsrechnung HRM2 Sachgruppengliederung ER HRM	Rechnung 2022		Budget 2022		Rechnung 2021	
		Aufwand	Ertrag	Aufwand	Ertrag	Aufwand	Ertrag
494	Kalk. Zinsen und Finanzaufwand		91'079.93		61'080.70		56'021.80
	Netto Ertrag	91'079.93		61'080.70		56'021.80	
4940	Interne Verrechnung von kalk. Zinsen und Finanzaufwand		91'079.93		61'080.70		56'021.80
	Netto Ertrag	91'079.93		61'080.70		56'021.80	
9610.4940.01	Int. Verrechnung kalk. Zinsen		91'079.93		61'080.70		56'021.80
9	Abschlusskonten	1'102'309.39	44'586.71		594'610.45	49'093.06	255'587.41
	Netto Aufwand		1'057'722.68				
	Netto Ertrag			594'610.45		206'494.35	
90	Abschluss Erfolgsrechnung	1'102'309.39	44'586.71		594'610.45	49'093.06	255'587.41
	Netto Aufwand		1'057'722.68				
	Netto Ertrag			594'610.45		206'494.35	
900	Abschluss Erfolgsrechnung	1'102'309.39			516'628.30		255'587.41
	Netto Aufwand		1'102'309.39				
	Netto Ertrag			516'628.30		255'587.41	
9000	Ertragsüberschuss	1'102'309.39					
	Netto Aufwand		1'102'309.39				
9990.9000.01	Ertragsüberschuss Erfolgsrechnung	1'102'309.39					
9001	Aufwandüberschuss				516'628.30		255'587.41
	Netto Ertrag			516'628.30		255'587.41	
9990.9001.01	Aufwandüberschuss Erfolgsrechnung				516'628.30		255'587.41
901	Abschluss Fonds im EK, Ertragsüberschuss		44'586.71		77'982.15	49'093.06	
	Netto Aufwand						49'093.06
	Netto Ertrag	44'586.71		77'982.15			
9010	Abschluss Fonds im EK, Ertragsüberschuss					49'093.06	
	Netto Aufwand						49'093.06
7201.9010.20	Ertragsüberschuss					44'920.40	
7301.9010.30	Ertragsüberschuss					4'172.66	
9011	Abschluss Fonds im EK, Aufwandüberschuss		44'586.71		77'982.15		
	Netto Ertrag	44'586.71		77'982.15			
7201.9011.20	Aufwandüberschuss		43'036.98		46'227.15		
7301.9011.30	Aufwandüberschuss		1'549.73		31'755.00		
	Total	17'273'553.45	17'273'553.45	16'650'667.75	16'650'667.75	15'464'684.82	15'464'684.82
	Gesamttotal	17'273'553.45	17'273'553.45	16'650'667.75	16'650'667.75	15'464'684.82	15'464'684.82



Konto	Investitionsrechnung HRM2 Funktionale Gliederung IR HRM2	Rechnung 2022		Budget 2022		Rechnung 2021	
		Ausgaben	Einnahmen	Ausgaben	Einnahmen	Ausgaben	Einnahmen
1	Öffentliche Ordnung und Sicherheit, Verteidigung Netto Ausgaben	9'400.85				182'353.35	333.85
			9'400.85				182'019.50
11	Öffentliche Sicherheit Netto Ausgaben	9'400.85				182'353.35	333.85
			9'400.85				182'019.50
112	Verkehrssicherheit Netto Ausgaben	9'400.85				182'353.35	333.85
			9'400.85				182'019.50
1120	Verkehrssicherheit Netto Ausgaben	9'400.85				182'353.35	333.85
			9'400.85				182'019.50
1120.5010.01	Sofortmassnahmen	9'400.85				182'353.35	
1120.6190.01	Verkehrssicherheit Schulhaus Rückerstattungen Dritter						333.85
2	Bildung Netto Ausgaben	133'756.55		165'000.00		131'632.75	9'075.60
			133'756.55		165'000.00		122'557.15
21	Obligatorische Schule Netto Ausgaben	133'756.55		165'000.00		131'632.75	9'075.60
			133'756.55		165'000.00		122'557.15
212	Primarstufe Netto Ausgaben	81'707.20		85'000.00		44'081.70	
			81'707.20		85'000.00		44'081.70
2120	Primarstufe Netto Ausgaben	81'707.20		85'000.00		44'081.70	
			81'707.20		85'000.00		44'081.70
2120.5060.04	Mobiliar Schulzimmer Aegerten 2021					44'081.70	
2120.5060.05	Mobiliar Schulhaus Studen 2022	81'707.20		85'000.00			
217	Schulliegenschaften Netto Ausgaben	52'049.35		80'000.00		87'551.05	9'075.60
			52'049.35		80'000.00		78'475.45
2170	Schulliegenschaften Netto Ausgaben	52'049.35		80'000.00		87'551.05	9'075.60
			52'049.35		80'000.00		78'475.45
2170.5040.06	Länggackern - Erstellung prov. Schulraum					56'037.20	
2170.5060.03	Länggackern - Erstellung prov. Schulraum - Ausstattung					-3'980.00	
2170.5290.01	Machbarkeitsstudie Schulareal	52'049.35		80'000.00		35'493.85	
2170.6320.01	Machbarkeitsstudie: Beitrag Aegerten						9'075.60
5	Soziale Sicherheit Netto Ausgaben	278'740.00					
			278'740.00				
54	Familie und Jugend Netto Ausgaben	278'740.00					
			278'740.00				
545	Leistungen an Familien Netto Ausgaben	278'740.00					
			278'740.00				
5451	Kinderkrippen und Kinderhorte Netto Ausgaben	278'740.00					
			278'740.00				
5451.5040.01	Gebäude Frühe Förderung	278'740.00					
6	Verkehr Netto Ausgaben	12'823.00		170'000.00		13'759.00	
			12'823.00		170'000.00		13'759.00
61	Strassenverkehr Netto Ausgaben	12'823.00		170'000.00		13'759.00	
			12'823.00		170'000.00		13'759.00
615	Gemeindestrassen Netto Ausgaben	12'823.00		170'000.00		13'759.00	
			12'823.00		170'000.00		13'759.00
6155	Parkplätze Netto Ausgaben	12'823.00		170'000.00		13'759.00	
			12'823.00		170'000.00		13'759.00



Konto	Investitionsrechnung HRM2 Funktionale Gliederung IR HRM2	Rechnung 2022		Budget 2022		Rechnung 2021	
		Ausgaben	Einnahmen	Ausgaben	Einnahmen	Ausgaben	Einnahmen
6155.5010.01	Erstellung neue Parkplatzordnung	12'823.00		170'000.00		13'759.00	
7	Umweltschutz und Raumordnung	942'107.30		1'047'254.00		450'449.00	
	Netto Ausgaben		942'107.30		1'047'254.00		450'449.00
72	Abwasserbeseitigung	933'826.65		1'037'254.00		433'448.50	
	Netto Ausgaben		933'826.65		1'037'254.00		433'448.50
720	Abwasserbeseitigung	933'826.65		1'037'254.00		433'448.50	
	Netto Ausgaben		933'826.65		1'037'254.00		433'448.50
7201	Abwasserbeseitigung [Gemeindebetrieb]	933'826.65		1'037'254.00		433'448.50	
	Netto Ausgaben		933'826.65		1'037'254.00		433'448.50
7201.5032.04	GEP-Kanalisationssanierungen			50'000.00			
7201.5620.01	ARO - Investitionsbeiträge (ND 80 Jahre)	-8'782.20				-11'317.19	
7201.5620.02	ARO - Investitionsbeiträge (ND 50 Jahre)	35'376.50				-75'426.75	
7201.5620.03	ARO - Investitionsbeiträge (ND 33 Jahre)	907'232.35		987'254.00		522'168.19	
7201.5620.04	ARO - Investitionsbeiträge (ND 10 Jahre)					-1'975.75	
79	Raumordnung	8'280.65		10'000.00		17'000.50	
	Netto Ausgaben		8'280.65		10'000.00		17'000.50
790	Raumordnung	8'280.65		10'000.00		17'000.50	
	Netto Ausgaben		8'280.65		10'000.00		17'000.50
7900	Raumordnung allgemein	8'280.65		10'000.00		17'000.50	
	Netto Ausgaben		8'280.65		10'000.00		17'000.50
7900.5290.01	Ortsplanungsrevision	8'280.65		10'000.00		17'000.50	
9	Finanzen und Steuern		1'376'827.70		1'382'254.00	9'409.45	778'194.10
	Netto Einnahmen	1'376'827.70		1'382'254.00		768'784.65	
99	Nicht aufgeteilte Posten		1'376'827.70		1'382'254.00	9'409.45	778'194.10
	Netto Einnahmen	1'376'827.70		1'382'254.00		768'784.65	
999	Abschluss		1'376'827.70		1'382'254.00	9'409.45	778'194.10
	Netto Einnahmen	1'376'827.70		1'382'254.00		768'784.65	
9990	Abschluss		1'376'827.70		1'382'254.00	9'409.45	778'194.10
	Netto Einnahmen	1'376'827.70		1'382'254.00		768'784.65	
9990.5900.01	Passivierte Einnahmen					9'409.45	
9990.6900.01	Aktiviert Ausgaben		1'376'827.70		1'382'254.00		778'194.10
	Total	1'376'827.70	1'376'827.70	1'382'254.00	1'382'254.00	787'603.55	787'603.55
	Gesamttotal	1'376'827.70	1'376'827.70	1'382'254.00	1'382'254.00	787'603.55	787'603.55



Konto	Investitionsrechnung HRM2 Sachgruppengliederung IR HRM2	Rechnung 2022		Budget 2022		Rechnung 2021	
		Ausgaben	Einnahmen	Ausgaben	Einnahmen	Ausgaben	Einnahmen
5	Investitionsausgaben Netto Ausgaben	1'376'827.70		1'382'254.00		787'603.55	
			1'376'827.70		1'382'254.00		787'603.55
50	Sachanlagen Netto Ausgaben	382'671.05		305'000.00		292'251.25	
			382'671.05		305'000.00		292'251.25
501	Strassen / Verkehrswege Netto Ausgaben	22'223.85		170'000.00		196'112.35	
			22'223.85		170'000.00		196'112.35
5010	Strassen / Verkehrswege Netto Ausgaben	22'223.85		170'000.00		196'112.35	
			22'223.85		170'000.00		196'112.35
1120.5010.01	Sofortmassnahmen	9'400.85				182'353.35	
6155.5010.01	Verkehrssicherheit Schulhaus Erstellung neue Parkplatzordnung	12'823.00		170'000.00		13'759.00	
503	Übriger Tiefbau Netto Ausgaben			50'000.00			
					50'000.00		
5032	Tiefbauten Abwasserbeseitigung Netto Ausgaben			50'000.00			
					50'000.00		
7201.5032.04	GEP-Kanalisationssanierungen			50'000.00			
504	Hochbauten Netto Ausgaben	278'740.00				56'037.20	
			278'740.00				56'037.20
5040	Hochbauten Netto Ausgaben	278'740.00				56'037.20	
			278'740.00				56'037.20
2170.5040.06	Länggackern - Erstellung prov. Schulraum					56'037.20	
5451.5040.01	Gebäude Frühe Förderung	278'740.00					
506	Mobilien Netto Ausgaben	81'707.20		85'000.00		40'101.70	
			81'707.20		85'000.00		40'101.70
5060	Mobilien Netto Ausgaben	81'707.20		85'000.00		40'101.70	
			81'707.20		85'000.00		40'101.70
2120.5060.04	Mobiliar Schulzimmer Aegerten 2021					44'081.70	
2120.5060.05	Mobiliar Schulhaus Studen 2022	81'707.20		85'000.00			
2170.5060.03	Länggackern - Erstellung prov. Schulraum - Ausstattung					-3'980.00	
52	Immaterielle Anlagen Netto Ausgaben	60'330.00		90'000.00		52'494.35	
			60'330.00		90'000.00		52'494.35
529	Übrige immaterielle Anlagen Netto Ausgaben	60'330.00		90'000.00		52'494.35	
			60'330.00		90'000.00		52'494.35
5290	Übrige immaterielle Anlagen Netto Ausgaben	60'330.00		90'000.00		52'494.35	
			60'330.00		90'000.00		52'494.35
2170.5290.01	Machbarkeitsstudie Schulareal	52'049.35		80'000.00		35'493.85	
7900.5290.01	Ortsplanungsrevision	8'280.65		10'000.00		17'000.50	
56	Eigene Investitionsbeiträge Netto Ausgaben	933'826.65		987'254.00		433'448.50	
			933'826.65		987'254.00		433'448.50
562	Gemeinden und Gemeindezweckverbände Netto Ausgaben	933'826.65		987'254.00		433'448.50	
			933'826.65		987'254.00		433'448.50
5620	Investitionsbeiträge an Gemeinden und Gemeindezweckverbände Netto Ausgaben	933'826.65		987'254.00		433'448.50	
			933'826.65		987'254.00		433'448.50
7201.5620.01	ARO - Investitionsbeiträge (ND 80 Jahre)	-8'782.20				-11'317.19	



Konto	Investitionsrechnung HRM2 Sachgruppengliederung IR HRM2	Rechnung 2022		Budget 2022		Rechnung 2021	
		Ausgaben	Einnahmen	Ausgaben	Einnahmen	Ausgaben	Einnahmen
7201.5620.02	ARO - Investitionsbeiträge (ND 50 Jahre)	35'376.50				-75'426.75	
7201.5620.03	ARO - Investitionsbeiträge (ND 33 Jahre)	907'232.35		987'254.00		522'168.19	
7201.5620.04	ARO - Investitionsbeiträge (ND 10 Jahre)					-1'975.75	
59	Übertrag an Bilanz Netto Ausgaben					9'409.45	9'409.45
590	Passivierungen Netto Ausgaben					9'409.45	9'409.45
5900	Passivierte Einnahmen Netto Ausgaben					9'409.45	9'409.45
9990.5900.01	Passivierte Einnahmen					9'409.45	
6	Investitionseinnahmen Netto Einnahmen		1'376'827.70		1'382'254.00		787'603.55
		1'376'827.70		1'382'254.00		787'603.55	
61	Rückerstattungen Netto Einnahmen						333.85
						333.85	
619	Verschiedene Sachanlagen Netto Einnahmen						333.85
						333.85	
6190	Rückerstattungen Dritter für Investitionen in übrige Sachanlagen Netto Einnahmen						333.85
						333.85	
1120.6190.01	Rückerstattungen Dritter						333.85
63	Investitionsbeiträge für eigene Rechnung Netto Einnahmen						9'075.60
						9'075.60	
632	Gemeinden und Gemeindezweckverbände Netto Einnahmen						9'075.60
						9'075.60	
6320	Investitionsbeiträge von Gemeinden und Gemeindezweckverbänden Netto Einnahmen						9'075.60
						9'075.60	
2170.6320.01	Machbarkeitsstudie: Beitrag Aegerten						9'075.60
69	Übertrag an Bilanz Netto Einnahmen		1'376'827.70		1'382'254.00		778'194.10
		1'376'827.70		1'382'254.00		778'194.10	
690	Aktivierungen Netto Einnahmen		1'376'827.70		1'382'254.00		778'194.10
		1'376'827.70		1'382'254.00		778'194.10	
6900	Aktivierte Ausgaben Netto Einnahmen		1'376'827.70		1'382'254.00		778'194.10
		1'376'827.70		1'382'254.00		778'194.10	
9990.6900.01	Aktivierte Ausgaben		1'376'827.70		1'382'254.00		778'194.10
	Total	1'376'827.70	1'376'827.70	1'382'254.00	1'382'254.00	787'603.55	787'603.55
	Gesamttotal	1'376'827.70	1'376'827.70	1'382'254.00	1'382'254.00	787'603.55	787'603.55



Konto	Erfolgsrechnung HRM2 Funktionale Gliederung ER HRM2	Rechnung 2022		Budget 2022		Rechnung 2021		Abweichung in Fr.		Abweichung in %	
		Aufwand	Ertrag	Aufwand	Ertrag	Aufwand	Ertrag				
0	Allgemeine Verwaltung	1'281'869.61	180'117.92	1'319'702.45	159'370.00	1'299'976.53	208'686.38	-37'832.84	20'747.92	-2.87	13.02
	Netto Aufwand		1'101'751.69		1'160'332.45		1'091'290.15				
	Netto Ertrag							58'580.76			
01	Legislative und Exekutive	183'392.33		186'292.00		160'569.35		-2'899.67		-1.56	0.00
	Netto Aufwand		183'392.33		186'292.00		160'569.35				
	Netto Ertrag							2'899.67			
011	Legislative	32'490.95		36'321.00		34'219.25		-3'830.05		-10.55	0.00
	Netto Aufwand		32'490.95		36'321.00		34'219.25				
	Netto Ertrag							3'830.05			
0110	Legislative	32'490.95		36'321.00		34'219.25		-3'830.05		-10.55	0.00
	Netto Aufwand		32'490.95		36'321.00		34'219.25				
	Netto Ertrag							3'830.05			
0110.3000.01	Entschädigungen	5'313.20		5'975.00		3'700.00		-661.80		-11.08	
	Wahl-/Stimmausschuss										
0110.3000.02	Sitzungsgelder Wahlausschuss bis 31.12.2021					1'700.00					
0110.3010.02	Lohn Gemeindeweibel	625.40		1'350.00		489.40		-724.60		-53.67	
0110.3050.01	AG-Beiträge AHV/IV/EO/ALV	121.70		153.00		116.85		-31.30		-20.46	
0110.3053.01	AG-Beiträge UVG	39.75		62.00		43.60		-22.25		-35.89	
0110.3054.01	AG-Beiträge FAK	28.75		36.00		29.45		-7.25		-20.14	
0110.3055.01	KK-Taggeld	37.60		45.00		29.55		-7.40		-16.44	
0110.3102.01	Drucksachen/Publ./Stimmmaterial	10'927.00		13'100.00		7'290.85		-2'173.00		-16.59	
0110.3130.01	Buchprüfungskosten	7'897.10		10'000.00		7'600.95		-2'102.90		-21.03	
0110.3130.02	Versandkosten Stimm-/Wahlmaterial	7'175.65		5'200.00		6'894.95		1'975.65		37.99	
0110.3170.01	Spesenentschädigungen	324.80		400.00		323.65		-75.20		-18.80	
0110.3636.01	Beiträge politische Parteien					6'000.00					
012	Exekutive	150'901.38		149'971.00		126'350.10		930.38		0.62	0.00
	Netto Aufwand		150'901.38		149'971.00		126'350.10		930.38		
0120	Exekutive	150'901.38		149'971.00		126'350.10		930.38		0.62	0.00
	Netto Aufwand		150'901.38		149'971.00		126'350.10		930.38		
0120.3000.01	Fixum GR	62'000.00		62'000.00		67'779.00					
0120.3000.02	Sitzungsgelder / Entschädigungen Gemeinderat	29'263.85		28'215.00		16'695.00		1'048.85		3.72	
0120.3050.01	AG-Beiträge AHV/IV/EO/ALV	5'974.00		5'840.00		5'533.15		134.00		2.29	
0120.3052.01	AG-Beiträge Pensionskasse	4'029.60		4'050.00		3'673.70		-20.40		-0.50	
0120.3053.01	AG-Beiträge UVG	818.70		868.00		782.90		-49.30		-5.68	
0120.3054.01	AG-Beiträge FAK	1'385.85		1'443.00		1'369.25		-57.15		-3.96	
0120.3055.01	KK-Taggeld	638.05		555.00		529.95		83.05		14.96	
0120.3130.01	Jungbürgerfeier	904.00		1'450.00		367.70		-546.00		-37.66	
0120.3132.01	Honorare Fachexperten	7'000.50		2'000.00				5'000.50		250.03	
0120.3134.01	Sachversicherung	549.70		550.00		549.70		-0.30		-0.05	
0120.3170.01	Spesenentschädigungen	15'911.45		16'000.00		15'232.10		-88.55		-0.55	



Konto	Erfolgsrechnung HRM2 Funktionale Gliederung ER HRM2	Rechnung 2022		Budget 2022		Rechnung 2021		Abweichung in Fr.		Abweichung in %	
		Aufwand	Ertrag	Aufwand	Ertrag	Aufwand	Ertrag				
0120.3171.01	Legislatureabschlussfest					200.00					
0120.3199.01	Gemeinderatskredit	22'425.68		27'000.00		13'637.65		-4'574.32		-16.94	
02	Allgemeine Dienste	1'098'477.28	180'117.92	1'133'410.45	159'370.00	1'139'407.18	208'686.38	-34'933.17	20'747.92	-3.08	13.02
	Netto Aufwand		918'359.36		974'040.45		930'720.80				
	Netto Ertrag							55'681.09			
022	Allgemeine Dienste	944'527.18	166'390.57	981'373.00	138'250.00	999'343.78	181'886.28	-36'845.82	28'140.57	-3.75	20.35
	Netto Aufwand		778'136.61		843'123.00		817'457.50				
	Netto Ertrag							64'986.39			
0220	Allgemeine Dienste	944'527.18	166'390.57	981'373.00	138'250.00	999'343.78	181'886.28	-36'845.82	28'140.57	-3.75	20.35
	Netto Aufwand		778'136.61		843'123.00		817'457.50				
	Netto Ertrag							64'986.39			
0220.3000.01	Entschädigungen BPK	2'500.00		4'000.00		2'000.00		-1'500.00		-37.50	
0220.3000.02	Sitzungsgelder BPK	4'380.00		5'000.00		3'600.00		-620.00		-12.40	
0220.3000.03	Sitzungsgelder Verwaltung	180.00		420.00		360.00		-240.00		-57.14	
0220.3010.01	Löhne Verwaltung	628'192.20		664'260.00		677'402.00		-36'067.80		-5.43	
0220.3010.03	Stundenlöhne Energiekontrolle			200.00				-200.00		-100.00	
0220.3010.04	Stundenlöhne bfu-Delegierter					622.25					
0220.3010.09	Rückerstattung Taggelder Sozialversicherungen	-917.50						-917.50		100.00	
0220.3050.01	AG-Beiträge AHV/IV/EO/ALV	41'750.80		43'217.00		41'063.85		-1'466.20		-3.39	
0220.3052.01	AG-Beiträge Pensionskasse	54'877.10		55'809.00		54'058.30		-931.90		-1.67	
0220.3053.01	AG-Beiträge UVG	10'681.40		11'404.00		10'664.30		-722.60		-6.34	
0220.3054.01	AG-Beiträge FAK	9'721.95		10'634.00		10'155.10		-912.05		-8.58	
0220.3055.01	KK-Taggeld	4'444.75		4'151.00		4'015.90		293.75		7.08	
0220.3090.01	Aus-/Weiterbildung Verwaltung	10'436.40		12'143.00		10'968.90		-1'706.60		-14.05	
0220.3091.01	Personalwerbung Verwaltung	1'243.80		2'000.00				-756.20		-37.81	
0220.3099.01	Übriger Personalaufwand	1'210.00		1'400.00		1'379.30		-190.00		-13.57	
0220.3100.01	Büromaterial	13'185.12		13'200.00		13'226.34		-14.88		-0.11	
0220.3102.01	Drucksachen/Publicationen	1'777.60		2'940.00		484.90		-1'162.40		-39.54	
0220.3103.01	Fachliteratur/Zeitschriften	1'021.95		1'200.00		1'147.50		-178.05		-14.84	
0220.3113.01	Anschaffung IT + Apparate	3'191.00		3'600.00		3'667.00		-409.00		-11.36	
0220.3118.01	Anschaffung Software/Liz.	8'805.25		6'400.00		2'430.00		2'405.25		37.58	
0220.3130.01	Telefon/Porti	13'066.61		16'400.00		14'421.01		-3'333.39		-20.33	
0220.3130.02	Post-/Bankspesen	1'804.08		2'300.00		2'052.92		-495.92		-21.56	
0220.3130.03	Betriebskosten	10'695.25		8'300.00		5'261.05		2'395.25		28.86	
0220.3130.04	Spesen Kartenlesegerät	325.17		260.00		308.18		65.17		25.07	
0220.3132.01	Honorare Fachexperten	852.65		1'500.00		50.00		-647.35		-43.16	
0220.3134.01	Haftpflicht-/Sachversicherung	4'855.15		4'900.00		4'898.40		-44.85		-0.92	
0220.3134.02	Cyberversicherung	1'224.40						1'224.40		100.00	
0220.3150.01	UH Büromobiliar	396.35		500.00		158.20		-103.65		-20.73	
0220.3153.01	UH Hardware	604.00		500.00		1'347.00		104.00		20.80	
0220.3158.01	UH immaterielle Anlagen	52'193.95		46'983.00		60'198.38		5'210.95		11.09	



Konto	Erfolgsrechnung HRM2 Funktionale Gliederung ER HRM2	Rechnung 2022		Budget 2022		Rechnung 2021		Abweichung in Fr.		Abweichung in %	
		Aufwand	Ertrag	Aufwand	Ertrag	Aufwand	Ertrag				
0220.3170.01	Spesenentschädigungen	2'595.75		4'060.00		3'708.45		-1'464.25		-36.07	
0220.3180.01	Delkredere	-360.00				580.00		-360.00		100.00	
0220.3181.01	Forderungsverluste Gebühren	1'480.45		1'700.00		860.00		-219.55		-12.91	
0220.3300.60	Planm. Abschr. Mobilier	4'452.00		4'452.00		4'452.00					
0220.3320.90	Planm. Abschr. übr. immat. Anlagen					8'773.10					
0220.3499.01	übriger Finanzaufwand	38.55				-2.75		38.55		100.00	
0220.3611.01	Entsch. Kanton amtl. Bewertung und Steuerinkasso	48'629.00		42'500.00		50'320.20		6'129.00		14.42	
0220.3636.01	Mitglieder-/Jahresbeträge	4'992.00		5'040.00		4'712.00		-48.00		-0.95	
0220.4210.01	Gebühren f. Amtshandlungen		3'190.00		3'000.00		2'740.00		190.00	6.33	
0220.4240.01	Benützungsgebühren und Dienstleistungen		1.50		20.00		41'060.00		-18.50	-92.50	
0220.4250.01	Verkaufserlöse		16.50		20.00		13.55		-3.50	-17.50	
0220.4260.01	Rückerst. Diverse		2'138.22		810.00		3'457.37		1'328.22	163.98	
0220.4260.02	Rückerst. Betriebskosten		2'322.70		3'200.00		2'408.01		-877.30	-27.42	
0220.4290.01	Eingang bereits abgeschriebene Forderungen		20.00				20.00		20.00	100.00	
0220.4611.01	Registerführung Kirchensteuer		2'177.00		2'300.00		2'272.00		-123.00	-5.35	
0220.4611.02	Registerführung Quellensteuer		684.00		700.00		708.00		-16.00	-2.29	
0220.4612.01	Verrechnung z.L. Abfall		37'300.00		36'200.00		36'200.00		1'100.00	3.04	
0220.4612.02	Verrechnung z.L. Abwasser		58'600.00		56'700.00		56'700.00		1'900.00	3.35	
0220.4612.03	Rückerstattung EG Aegerten kiBon		11'104.15		7'500.00		8'333.35		3'604.15	48.06	
0220.4910.01	Int. Verrechn. Dienstleistungen		48'536.50		27'500.00		27'674.00		21'036.50	76.50	
0220.4930.01	Int. Verrechn. Telefongebühren		300.00		300.00		300.00				
029	Verwaltungsliegenschaften	153'950.10	13'727.35	152'037.45	21'120.00	140'063.40	26'800.10	1'912.65	-7'392.65	1.26	-35.00
	Netto Aufwand		140'222.75		130'917.45		113'263.30		9'305.30		
0290	Verwaltungsliegenschaften	153'950.10	13'727.35	152'037.45	21'120.00	140'063.40	26'800.10	1'912.65	-7'392.65	1.26	-35.00
	Netto Aufwand		140'222.75		130'917.45		113'263.30		9'305.30		
0290.3010.01	Löhne Reinigungspersonal	5'445.25		5'000.00		4'990.15		445.25		8.91	
0290.3050.01	AG-Beiträge AHV/IV/EO/ALV	352.55		323.00		323.05		29.55		9.15	
0290.3052.01	AG-Beiträge Pensionskasse					80.00					
0290.3053.01	AG-Beiträge UVG	90.85		83.00		82.65		7.85		9.46	
0290.3054.01	AG-Beiträge FAK	81.70		80.00		80.05		1.70		2.13	
0290.3055.01	KK-Taggeld	37.20		30.00		30.80		7.20		24.00	
0290.3101.01	Reinigungs-/Verbrauchsmaterial		200.00			131.90		-200.00		-100.00	
0290.3120.01	Wasser/Abwasser/Kehricht/Strom	27'224.25		31'400.00		-4'299.30		-4'175.75		-13.30	
0290.3130.02	Externe Reinigung					1'995.00					
0290.3134.01	Sachversicherungsprämien	8'473.45		8'900.00		8'292.25		-426.55		-4.79	
0290.3144.01	UH Hochbauten	15'621.35		9'260.00		39'335.05		6'361.35		68.70	
0290.3144.02	UH Werkhof	18'456.55		15'500.00		17'064.60		2'956.55		19.07	



Konto	Erfolgsrechnung HRM2 Funktionale Gliederung ER HRM2	Rechnung 2022		Budget 2022		Rechnung 2021		Abweichung in Fr.		Abweichung in %	
		Aufwand	Ertrag	Aufwand	Ertrag	Aufwand	Ertrag				
0290.3144.03	Rep. Vandalismus an LS VV	2'150.00		2'500.00				-350.00		-14.00	
0290.3149.01	UH Lift	4'524.70		4'750.00		4'500.00		-225.30		-4.74	
0290.3151.01	UH Apparate/Maschinen/Geräte	1'820.00		1'800.00		1'809.90		20.00		1.11	
0290.3159.01	Rep. Vandalismus an mobilen Anlagen	360.80		5'000.00		435.90		-4'639.20		-92.78	
0290.3300.40	Planm. Abschr. Hochbauten	1'979.05		1'979.05		1'979.05					
0290.3300.60	Planm. Abschr. Mobilien, Geräte	3'732.40		3'732.40		3'732.35					
0290.3300.97	Abschr. best. VV: Gde-Haus, Liegenschaften VV	41'500.00		41'500.00		41'500.00					
0290.3501.01	Einlagen in Erneuerungsfonds STWEG	3'000.00		3'600.00		3'000.00		-600.00		-16.67	
0290.3910.01	Int. Verrechn. DL	17'100.00		14'400.00		13'000.00		2'700.00		18.75	
0290.3920.01	Int. Verrechn. Masch/Fz	2'000.00		2'000.00		2'000.00					
0290.4260.01	Rückerst. Dritter		320.00						320.00		100.00
0290.4260.02	Rückerst. Vandalismus an LS VV				1'000.00			-1'000.00		-100.00	
0290.4260.04	Rückerst. Vandalismus an mobilen Anlagen		180.40		1'000.00			-819.60		-81.96	
0290.4470.01	Liegenschaftserträge VV		2'400.00		2'400.00		2'539.00				
0290.4479.01	Rückerstattungen Nebenkosten		4'049.95		11'200.00		17'367.20		-7'150.05		-63.84
0290.4930.01	Int. Verrechnung Betriebskosten		6'777.00		5'520.00		6'893.90		1'257.00		22.77
1	Öffentliche Ordnung und Sicherheit, Verteidigung	393'011.77	329'504.08	402'963.65	313'780.00	417'315.17	352'762.39	-9'951.88	15'724.08	-2.47	5.01
	Netto Aufwand		63'507.69		89'183.65		64'552.78				
	Netto Ertrag							25'675.96			
11	Öffentliche Sicherheit	51'461.90	5'283.85	51'940.60	4'300.00	40'561.45	2'180.00	-478.70	983.85	-0.92	22.88
	Netto Aufwand		46'178.05		47'640.60		38'381.45				
	Netto Ertrag							1'462.55			
111	Polizei	34'774.90		29'495.00	100.00	26'846.85	200.00	5'279.90	-100.00	17.90	-100.00
	Netto Aufwand		34'774.90		29'395.00		26'646.85		5'379.90		
1110	Polizei	34'774.90		29'495.00	100.00	26'846.85	200.00	5'279.90	-100.00	17.90	-100.00
	Netto Aufwand		34'774.90		29'395.00		26'646.85		5'379.90		
1110.3000.01	Entschädigung OPG	2'000.00		2'000.00		2'000.00					
1110.3000.02	Sitzungsgelder OPG	660.00		1'800.00		420.00		-1'140.00		-63.33	
1110.3010.02	Lohn Gemeindeweibel	806.50		3'000.00		1'424.95		-2'193.50		-73.12	
1110.3050.01	AG-Beiträge AHV/IV/EO/ALV	159.30		343.00		216.95		-183.70		-53.56	
1110.3053.01	AG-Beiträge UVG	16.15		40.00		18.80		-23.85		-59.63	
1110.3054.01	AG-Beiträge FAK	37.05		84.00		53.70		-46.95		-55.89	
1110.3055.01	KK-Taggeld	21.15		48.00		21.75		-26.85		-55.94	
1110.3102.01	Drucksachen, Publikationen			300.00				-300.00		-100.00	
1110.3111.01	Anschaffungen Geräte	4'431.85		3'800.00		6'880.10		631.85		16.63	
1110.3112.01	Dienstkleider	70.00		300.00				-230.00		-76.67	
1110.3130.03	Dienstleistungen Dritter	105.00		250.00				-145.00		-58.00	
1110.3130.04	Patrouille Sicherheitsdienst	4'747.95						4'747.95		100.00	



Konto	Erfolgsrechnung HRM2 Funktionale Gliederung ER HRM2	Rechnung 2022		Budget 2022		Rechnung 2021		Abweichung in Fr.		Abweichung in %	
		Aufwand	Ertrag	Aufwand	Ertrag	Aufwand	Ertrag				
1110.3151.01	UH Videoüberwachung	12'562.35		7'720.00		6'904.20		4'842.35		62.72	
1110.3170.01	Spesenentschädigungen	1'175.50		1'860.00		1'092.20		-684.50		-36.80	
1110.3631.01	Lastenausgleich Pauschalisierung der Interventionskosten	7'882.10		7'850.00		7'714.20		32.10		0.41	
1110.3636.01	Mitglieder-/Jahresbeiträge	100.00		100.00		100.00					
1110.4270.01	Bussen-Einnahmen (ohne Parkbussen)				100.00		200.00		-100.00		-100.00
112	Verkehrssicherheit	16'687.00	5'283.85	22'445.60	4'200.00	13'714.60	1'980.00	-5'758.60	1'083.85	-25.66	25.81
	Netto Aufwand		11'403.15		18'245.60		11'734.60				
	Netto Ertrag							6'842.45			
1120	Verkehrssicherheit	16'687.00	5'283.85	22'445.60	4'200.00	13'714.60	1'980.00	-5'758.60	1'083.85	-25.66	25.81
	Netto Aufwand		11'403.15		18'245.60		11'734.60				
	Netto Ertrag							6'842.45			
1120.3010.02	Lohn Gemeindeweibel	1'964.70		2'670.00		1'223.45		-705.30		-26.42	
1120.3050.01	AG-Beiträge AHV/IV/EO/ALV	108.60		172.00		79.20		-63.40		-36.86	
1120.3053.01	AG-Beiträge UVG	10.20		14.00		6.50		-3.80		-27.14	
1120.3054.01	AG-Beiträge FAK	25.25		42.00		19.55		-16.75		-39.88	
1120.3055.01	KK-Taggeld	13.10		16.00		7.55		-2.90		-18.13	
1120.3111.01	Anschaffungen Geräte			1'500.00				-1'500.00		-100.00	
1120.3130.01	Dienstleistungen Dritter	2'423.30		5'210.00		2'027.75		-2'786.70		-53.49	
1120.3130.02	Präventionen (Velocheck)	500.00		500.00							
1120.3141.01	Unterhalt Poller	1'140.55		2'306.00		306.95		-1'165.45		-50.54	
1120.3141.03	Vandalismus Poller	341.95						341.95		100.00	
1120.3170.01	Spesenentschädigungen	48.00				427.10		48.00		100.00	
1120.3300.10	Planm. Abschr. Strassenanlagen	10'111.35		10'015.60		9'616.55		95.75		0.96	
1120.4270.01	Parkbussen		5'283.85		4'200.00		1'980.00		1'083.85		25.81
14	Allgemeines Rechtswesen	94'578.82	105'986.10	104'700.00	99'200.00	91'998.45	110'422.49	-10'121.18	6'786.10	-9.67	6.84
	Netto Aufwand				5'500.00						
	Netto Ertrag		11'407.28			18'424.04		16'907.28			
140	Allgemeines Rechtswesen	94'578.82	105'986.10	104'700.00	99'200.00	91'998.45	110'422.49	-10'121.18	6'786.10	-9.67	6.84
	Netto Aufwand				5'500.00						
	Netto Ertrag		11'407.28			18'424.04		16'907.28			
1400	Allgemeines Rechtswesen	94'578.82	105'986.10	104'700.00	99'200.00	91'998.45	110'422.49	-10'121.18	6'786.10	-9.67	6.84
	Netto Aufwand				5'500.00						
	Netto Ertrag		11'407.28			18'424.04		16'907.28			
1400.3102.01	Drucksachen/Publikationen			300.00				-300.00		-100.00	
1400.3130.01	Gebühren EWK/FK	49'333.50		42'550.00		39'636.20		6'783.50		15.94	
1400.3130.03	Dienstleistungen Dritter Bau	17'621.75		18'600.00		17'103.60		-978.25		-5.26	
1400.3132.01	Honorare Fachexperten Bau			10'000.00		1'536.50		-10'000.00		-100.00	
1400.3132.02	Honorare Vermessungswerk	27'009.10		33'050.00		30'192.25		-6'040.90		-18.28	
1400.3180.01	Wertberichtigungen Gebühren	-5.40				-391.00		-5.40		100.00	
1400.3181.01	Forderungsverluste Gebühren	619.87		200.00		3'920.90		419.87		209.94	
1400.4210.01	Gebühren EWK/FK		59'961.00		62'700.00		56'005.64		-2'739.00		-4.37



Konto	Erfolgsrechnung HRM2 Funktionale Gliederung ER HRM2	Rechnung 2022		Budget 2022		Rechnung 2021		Abweichung in Fr.		Abweichung in %	
		Aufwand	Ertrag	Aufwand	Ertrag	Aufwand	Ertrag				
1400.4210.02	Gebühren Einbürgerungen		10'250.00		9'500.00		22'315.00		750.00		7.89
1400.4210.03	Gebühren Bauabteilung		33'717.10		25'000.00		30'691.85		8'717.10		34.87
1400.4240.01	Gebühren Plakatwesen		1'218.00		1'200.00		810.00		18.00		1.50
1400.4634.01	Beitrag GVB für Feueraufseher		840.00		800.00		600.00		40.00		5.00
15	Feuerwehr	180'355.30	190'980.75	180'285.00	190'280.00	179'513.65	186'800.50	70.30	700.75	0.04	0.37
	Netto Ertrag	10'625.45		9'995.00		7'286.85		630.45			
150	Feuerwehr	180'355.30	190'980.75	180'285.00	190'280.00	179'513.65	186'800.50	70.30	700.75	0.04	0.37
	Netto Ertrag	10'625.45		9'995.00		7'286.85		630.45			
1500	Feuerwehr	180'355.30	190'980.75	180'285.00	190'280.00	179'513.65	186'800.50	70.30	700.75	0.04	0.37
	Netto Ertrag	10'625.45		9'995.00		7'286.85		630.45			
1500.3120.01	Wasser/Abwasser/Kehricht/Strom	484.65		485.00		484.65		-0.35			-0.07
1500.3144.01	UH FW-Magazin	12'943.95		13'500.00		10'330.80		-556.05			-4.12
1500.3181.01	Forderungsverluste WD	6'574.55		6'000.00		5'262.00		574.55			9.58
1500.3632.01	WD-Abgaben BASSS	160'052.15		160'000.00		163'136.20		52.15			0.03
1500.3930.01	Int. Verrechn. Telefongebühren	300.00		300.00		300.00					
1500.4200.01	Wehrdienstersatzabgaben		166'704.75		166'000.00		168'398.20		704.75		0.42
1500.4260.01	Rückerst. Dritter		4'743.20		4'750.00		4'656.40		-6.80		-0.14
1500.4470.01	Liegenschaftserträge WD		19'532.80		19'530.00		13'745.90		2.80		0.01
16	Verteidigung	66'615.75	27'253.38	66'038.05	20'000.00	105'241.62	53'359.40	577.70	7'253.38	0.87	36.27
	Netto Aufwand		39'362.37		46'038.05		51'882.22				
	Netto Ertrag							6'675.68			
161	Militärische Verteidigung	9'691.00	17'704.60	8'923.05	16'400.00	6'578.25	15'673.40	767.95	1'304.60	8.61	7.95
	Netto Ertrag	8'013.60		7'476.95		9'095.15		536.65			
1610	Militärische Verteidigung	9'691.00	17'704.60	8'923.05	16'400.00	6'578.25	15'673.40	767.95	1'304.60	8.61	7.95
	Netto Ertrag	8'013.60		7'476.95		9'095.15		536.65			
1610.3134.01	Sachversicherungsprämien	706.80		750.00		698.60		-43.20			-5.76
1610.3144.01	UH Schiessanl./Schützenhaus	2'095.85		2'500.00		933.80		-404.15			-16.17
1610.3144.02	Reparaturen Vandalismus	1'811.15						1'811.15			100.00
1610.3151.01	UH Polytronic	906.85		1'000.00		775.45		-93.15			-9.32
1610.3160.01	Baurechtzins	397.30		400.00		397.30		-2.70			-0.68
1610.3170.01	Spesenentschädigung			500.00				-500.00			-100.00
1610.3300.60	Planm. Abschr. Mobilier	3'773.05		3'773.05		3'773.10					
1610.4260.01	Rückerstattungen Vandalismus		1'311.15						1'311.15		100.00
1610.4612.01	Beiträge von Gemeinden		16'393.45		16'400.00		15'673.40		-6.55		-0.04
162	Zivile Verteidigung	56'924.75	9'548.78	57'115.00	3'600.00	98'663.37	37'686.00	-190.25	5'948.78	-0.33	165.24
	Netto Aufwand		47'375.97		53'515.00		60'977.37				
	Netto Ertrag							6'139.03			
1620	Zivilschutz	52'680.90	9'548.78	51'665.00	3'600.00	95'495.47	37'686.00	1'015.90	5'948.78	1.97	165.24
	Netto Aufwand		43'132.12		48'065.00		57'809.47				
	Netto Ertrag							4'932.88			
1620.3120.01	Wasser/Abwasser/Kehr./Strom	5'226.20		4'250.00		8'640.05		976.20			22.97
1620.3130.03	ZuPla-Nachführung	500.00						500.00			100.00
1620.3134.01	Sachversicherungsprämien	954.70		1'065.00		939.05		-110.30			-10.36



ES Einwohnergemeinde Studen HRM2

Konto	Erfolgsrechnung HRM2 Funktionale Gliederung ER HRM2	Rechnung 2022		Budget 2022		Rechnung 2021		Abweichung in Fr.		Abweichung in %	
		Aufwand	Ertrag	Aufwand	Ertrag	Aufwand	Ertrag				
1620.3137.01	Schwerverkehrsabgabe bis 31.12.2020					45.00					
1620.3144.01	UH ZS-Anlagen			500.00		45'644.25		-500.00		-100.00	
1620.3151.01	UH Apparate/Maschinen/Geräte			500.00				-500.00		-100.00	
1620.3612.01	Betriebskosten ZS Nidau Plus	46'000.00		45'350.00		40'227.12		650.00		1.43	
1620.4260.01	Rückerst. Dritter		300.00				300.00		300.00		100.00
1620.4470.01	Liegenschaftserträge ZS		2'909.00		3'600.00		2'840.00		-691.00		-19.19
1620.4500.01	Entnahme aus SF						34'546.00				
1620.4612.01	Rückerstattung ZS Nidau Plus		6'339.78						6'339.78		100.00
1626	Regionale	4'243.85		5'450.00		3'167.90		-1'206.15		-22.13	0.00
	Zivilschutzorganisation										
	Netto Aufwand		4'243.85		5'450.00		3'167.90				
	Netto Ertrag							1'206.15			
1626.3612.01	Betr.kosten Regio BASSS/RFO	4'243.85		5'450.00		3'167.90		-1'206.15		-22.13	
2	Bildung	7'660'748.10	4'038'975.66	7'892'477.00	4'202'370.00	7'179'754.43	3'871'597.10	-231'728.90	-163'394.34	-2.94	-3.89
	Netto Aufwand		3'621'772.44		3'690'107.00		3'308'157.33				
	Netto Ertrag							68'334.56			
21	Obligatorische Schule	7'646'643.15	4'033'995.76	7'882'985.00	4'198'070.00	7'169'332.13	3'868'011.90	-236'341.85	-164'074.24	-3.00	-3.91
	Netto Aufwand		3'612'647.39		3'684'915.00		3'301'320.23				
	Netto Ertrag							72'267.61			
211	Eingangsstufe	639'466.47	379'391.00	600'120.00	357'800.00	611'825.25	393'806.30	39'346.47	21'591.00	6.56	6.03
	Netto Aufwand		260'075.47		242'320.00		218'018.95		17'755.47		
2110	Kindergarten	639'466.47	379'391.00	600'120.00	357'800.00	611'825.25	393'806.30	39'346.47	21'591.00	6.56	6.03
	Netto Aufwand		260'075.47		242'320.00		218'018.95		17'755.47		
2110.3101.01	Verbrauchsmaterial	87.45		500.00				-412.55		-82.51	
2110.3104.01	Schulmaterial und Lehrmittel	22'627.42		30'100.00		23'325.00		-7'472.58		-24.83	
2110.3119.01	Anschaffung übrige nicht aktivierbare Anlagen	6'790.55		7'820.00		5'583.70		-1'029.45		-13.16	
2110.3130.01	Telefonkosten	1'640.30		2'000.00		1'816.20		-359.70		-17.99	
2110.3132.01	Übersetzungen durch Dritte			1'000.00		1'200.20		-1'000.00		-100.00	
2110.3150.01	UH Mobilien	255.00		3'000.00				-2'745.00		-91.50	
2110.3611.60	Lehrerbesoldung KG	534'292.00		555'700.00		515'675.55		-21'408.00		-3.85	
2110.3611.61	Lehrerbesoldung KG VMR	73'773.75				64'224.60		73'773.75		100.00	
2110.4260.01	verschiedene Rückerstattungen		22.00						22.00		100.00
2110.4611.01	Rückerst. Lehrerbesoldung KiGa		123'592.50		127'500.00		115'664.05		-3'907.50		-3.06
2110.4611.02	Rückerst. Lehrerbesoldung VMR		9'378.40		9'400.00		8'478.35		-21.60		-0.23
2110.4612.01	Rückerst. Aegerten KiGa		246'398.10		220'900.00		269'663.90		25'498.10		11.54
212	Primarstufe	2'926'165.67	1'766'664.30	3'134'856.65	1'813'480.00	2'646'133.41	1'637'704.50	-208'690.98	-46'815.70	-6.66	-2.58
	Netto Aufwand		1'159'501.37		1'321'376.65		1'008'428.91				
	Netto Ertrag							161'875.28			
2120	Primarstufe	2'926'165.67	1'766'664.30	3'134'856.65	1'813'480.00	2'646'133.41	1'637'704.50	-208'690.98	-46'815.70	-6.66	-2.58
	Netto Aufwand		1'159'501.37		1'321'376.65		1'008'428.91				
	Netto Ertrag							161'875.28			



ES Einwohnergemeinde Studen HRM2

Konto	Erfolgsrechnung HRM2 Funktionale Gliederung ER HRM2	Rechnung 2022		Budget 2022		Rechnung 2021		Abweichung in Fr.		Abweichung in %	
		Aufwand	Ertrag	Aufwand	Ertrag	Aufwand	Ertrag				
2120.3020.01	Löhne Stv	9'254.95		5'000.00		5'541.60		4'254.95		85.10	
2120.3050.01	AG-Beiträge AHV/IV/EO/ALV	418.20		323.00				95.20		29.47	
2120.3053.01	AG-Beiträge UVG	46.90		26.00		8.75		20.90		80.38	
2120.3054.01	AG-Beiträge FAK	96.90		80.00				16.90		21.13	
2120.3055.01	KK-Taggeld	60.65		30.00		10.80		30.65		102.17	
2120.3090.01	Aus-/Weiterbildung Lehrkräfte	3'095.60		8'000.00		2'938.35		-4'904.40		-61.31	
2120.3099.01	übriger Personalaufwand	150.00						150.00		100.00	
2120.3100.01	Büromaterial/Toner	7'352.60		10'000.00		4'403.42		-2'647.40		-26.47	
2120.3101.01	Verbrauchsmaterial	805.85		1'000.00		578.60		-194.15		-19.42	
2120.3102.01	Drucksachen/Publikationen	3'823.35		4'000.00		4'200.30		-176.65		-4.42	
2120.3103.01	Fachliteratur / Zeitschriften	211.05		2'000.00		670.93		-1'788.95		-89.45	
2120.3104.01	Schulmaterial und Lehrmittel	115'111.43		131'525.00		114'045.86		-16'413.57		-12.48	
2120.3104.02	Schulmaterial Wt/Wnt	32'332.90		41'970.00		29'310.27		-9'637.10		-22.96	
2120.3104.03	Schulmaterial für Projekttag					5'059.94					
2120.3113.01	Anschaffung Hardware	61'579.57		62'700.00		42'174.61		-1'120.43		-1.79	
2120.3118.01	Anschaffung Software					160.00					
2120.3119.01	Anschaffung übrige nicht aktivierbare Anlagen	17'061.10		21'750.00		14'312.22		-4'688.90		-21.56	
2120.3130.01	Telefon/Radioempfang	5'821.20		6'880.00		6'074.71		-1'058.80		-15.39	
2120.3132.01	Übersetzungen durch Dritte	2'621.85		2'500.00		2'406.40		121.85		4.87	
2120.3151.01	UH Apparate/Maschinen/Geräte	5'950.05		6'000.00		1'496.40		-49.95		-0.83	
2120.3153.01	UH Hardware	1'444.50		8'000.00				-6'555.50		-81.94	
2120.3158.01	UH Software / Lizenzen	5'686.47		11'110.00		11'543.70		-5'423.53		-48.82	
2120.3162.01	Leasing Geräte	18'016.50		21'735.00		20'250.90		-3'718.50		-17.11	
2120.3170.01	Computerentschädigung	10'100.00		14'000.00		9'950.00		-3'900.00		-27.86	
2120.3170.02	Übrige Spesenentschädigung	3'101.20		10'000.00		2'668.10		-6'898.80		-68.99	
2120.3300.60	Planm. Abschr. Mobilien	28'443.50		28'864.65		20'272.80		-421.15		-1.46	
2120.3611.60	Lehrerbesoldung Primarschule	2'131'619.80		2'068'100.00		1'943'867.90		63'519.80		3.07	
2120.3611.61	Lehrerbesoldung Primarschule VMR	446'214.75		657'000.00		394'023.10		-210'785.25		-32.08	
2120.3612.02	Schulkosten externe Schulen	15'157.80		11'250.00		9'990.75		3'907.80		34.74	
2120.3635.01	Mitglieder-/Jahresbeiträge	574.00		1'000.00		160.00		-426.00		-42.60	
2120.3920.01	Int. Verrechnung Pachtzinse	13.00		13.00		13.00					
2120.4260.01	Rückerstattungen Dritter		1'839.65				1'280.85		1'839.65	100.00	
2120.4611.01	Rückerst. Lehrerbesoldung Prim		493'655.40		481'300.00		449'034.40		12'355.40	2.57	
2120.4611.02	Rückerst. Lehrerbesoldung VMR		148'194.25		140'200.00		132'637.35		7'994.25	5.70	
2120.4612.01	Rückerst. EG Aegerten Prim		1'001'667.75		1'003'200.00		861'665.85		-1'532.25	-0.15	
2120.4612.03	Rückerst. EG Brugg VMR		121'307.25		185'800.00		193'086.05		-64'492.75	-34.71	
2120.4930.01	Int. Verrechn. Telefongebühren				2'980.00				-2'980.00	-100.00	
213	Oberstufe	1'600'415.78	974'796.49	1'581'628.00	1'051'200.00	1'629'013.32	1'015'374.60	18'787.78	-76'403.51	1.19	-7.27
	Netto Aufwand		625'619.29		530'428.00		613'638.72		95'191.29		
2130	Sekundarstufe I	1'600'415.78	974'796.49	1'581'628.00	1'051'200.00	1'629'013.32	1'015'374.60	18'787.78	-76'403.51	1.19	-7.27



ES Einwohnergemeinde Studen HRM2

Konto	Erfolgsrechnung HRM2 Funktionale Gliederung ER HRM2	Rechnung 2022		Budget 2022		Rechnung 2021		Abweichung in Fr.		Abweichung in %	
		Aufwand	Ertrag	Aufwand	Ertrag	Aufwand	Ertrag				
	Netto Aufwand		625'619.29		530'428.00		613'638.72		95'191.29		
2130.3020.01	Löhne Stv	4'015.15		6'000.00		7'251.00		-1'984.85			-33.08
2130.3050.01	AG-Beiträge AHV/IV/EO/ALV	141.60		388.00		240.40		-246.40			-63.51
2130.3053.01	AG-Beiträge UVG	21.35		32.00		38.70		-10.65			-33.28
2130.3054.01	AG-Beiträge FAK	32.70		96.00		59.40		-63.30			-65.94
2130.3055.01	KK-Taggeld	27.30		37.00		44.70		-9.70			-26.22
2130.3090.01	Aus-/Weiterbildung Lehrkräfte	2'403.05		4'500.00		1'792.10		-2'096.95			-46.60
2130.3099.01	übriger Personalaufwand	100.00						100.00			100.00
2130.3100.01	Büromaterial/Toner	8'341.25		7'500.00		394.56		841.25			11.22
2130.3101.01	Verbrauchsmaterial	14'507.43		15'200.00		1'104.25		-692.57			-4.56
2130.3102.01	Drucksachen, Publikationen, Kopierkosten	5'407.30		18'800.00		12'933.30		-13'392.70			-71.24
2130.3103.01	Fachliteratur, Zeitschriften	815.37		1'200.00		1'846.80		-384.63			-32.05
2130.3104.01	Schulmaterial und Lehrmittel - allgemeines Material	398.05				12'268.11		398.05			100.00
2130.3104.02	Schulmaterial und Lehrmittel - Gestalten textil	13'635.05		14'000.00		16'216.85		-364.95			-2.61
2130.3104.03	Schulmaterial und Lehrmittel - Gestalten nicht textil	18'648.40		20'900.00		19'743.14		-2'251.60			-10.77
2130.3104.04	Schulmaterial und Lehrmittel - Sprachen	20'565.21		26'000.00		20'367.95		-5'434.79			-20.90
2130.3104.05	Schulmaterial und Lehrmittel - Mathematik	5'375.16		7'320.00		3'695.05		-1'944.84			-26.57
2130.3104.06	Schulmaterial und Lehrmittel - Natur und Technik	2'633.10		4'890.00		7'454.16		-2'256.90			-46.15
2130.3104.07	Schulmaterial und Lehrmittel - Informatik	945.90		1'125.00		166.10		-179.10			-15.92
2130.3104.08	Schulmaterial und Lehrmittel - RZG	847.55		5'200.00		4'105.10		-4'352.45			-83.70
2130.3104.09	Schulmaterial und Lehrmittel - Ethik, Religionen, Gemeinschaft	250.95		1'900.00		310.94		-1'649.05			-86.79
2130.3104.10	Schulmaterial und Lehrmittel - BG	5'726.50		9'800.00		7'230.50		-4'073.50			-41.57
2130.3104.11	Schulmaterial und Lehrmittel - Musik			1'900.00		1'837.95		-1'900.00			-100.00
2130.3104.12	Schulmaterial und Lehrmittel - Sport	1'920.20		2'420.00		744.90		-499.80			-20.65
2130.3104.13	Schulmaterial und Lehrmittel - Tastaturschreiben	135.00		235.00		648.00		-100.00			-42.55
2130.3104.14	Schulmaterial und Lehrmittel - Berufliche Orientierung	1'205.70		1'920.00		1'407.45		-714.30			-37.20
2130.3104.15	Schulmaterial und Lehrmittel - IVE Logbuch	1'930.18		6'000.00		1'416.25		-4'069.82			-67.83
2130.3105.01	Lebensmittel Hauswirtschaft	10'298.40		18'200.00		8'030.55		-7'901.60			-43.42
2130.3105.02	Schulmaterial WAH	4'199.45		6'020.00		4'218.45		-1'820.55			-30.24



Konto	Erfolgsrechnung HRM2 Funktionale Gliederung ER HRM2	Rechnung 2022		Budget 2022		Rechnung 2021		Abweichung in Fr.		Abweichung in %	
		Aufwand	Ertrag	Aufwand	Ertrag	Aufwand	Ertrag				
2130.3113.01	Anschaffung von IT-Geräten und Apparate	3'411.90		11'250.00		45'880.38		-7'838.10		-69.67	
2130.3119.01	Anschaffung übrige nicht aktivierbare Anlagen	15'008.60		22'455.00		20'675.40		-7'446.40		-33.16	
2130.3130.01	Telefon, Porti	108.40		5'160.00		1'151.35		-5'051.60		-97.90	
2130.3132.01	Honorare Fachexperten, Referenten	2'736.80		7'000.00		1'591.60		-4'263.20		-60.90	
2130.3132.02	Übersetzungen	476.05		1'000.00		762.25		-523.95		-52.40	
2130.3151.01	UH Apparate/Maschinen/Geräte	2'572.19		12'500.00		3'756.33		-9'927.81		-79.42	
2130.3153.01	UH Hardware	3'693.80		4'500.00		1'419.50		-806.20		-17.92	
2130.3158.01	UH Software / Lizenzen	7'190.84		12'820.00		6'775.95		-5'629.16		-43.91	
2130.3161.01	Mietzins Hauswirtschaftsunterricht	12'000.00		12'000.00		12'000.00					
2130.3170.01	Reisekosten, Spesen	215.10		800.00		89.20		-584.90		-73.11	
2130.3170.03	Computerentschädigung	4'600.00		5'600.00		4'600.00		-1'000.00		-17.86	
2130.3611.01	Quarta: Betriebs- / Infrastrukturkosten / Lehrergehälter	54'741.55		73'820.00		37'703.90		-19'078.45		-25.84	
2130.3611.60	Lehrerbesoldung SekI	1'175'477.60		1'187'000.00		1'168'070.55		-11'522.40		-0.97	
2130.3611.61	Lehrerbesoldung VMR	156'082.70		9'000.00		163'461.60		147'082.70		1'634.25	
2130.3612.04	Schulkosten externe Schulen	37'572.95		32'860.00		25'508.65		4'712.95		14.34	
2130.3930.01	Int. Telefongebühren			2'280.00				-2'280.00		-100.00	
2130.4260.01	Verschiedene Rückerstattungen		2'780.80		1'000.00		1'410.00		1'780.80		178.08
2130.4470.02	Mietzins Schulküche Aegerten		6'000.00		6'000.00		6'000.00				
2130.4611.01	Rückerst. Lehrerbesold. SekI		260'768.35		321'600.00		294'983.05	-60'831.65		-18.92	
2130.4611.03	Rückerst. Lehrerbesold. VMR		12'515.95		14'500.00		13'486.85	-1'984.05		-13.68	
2130.4612.01	Rückerst. EG Aegerten Oberstufe		458'345.45		383'600.00		469'056.40	74'745.45		19.49	
2130.4612.02	Rückerst. EG Schwadernau Oberstufe		227'191.49		311'500.00		219'328.70	-84'308.51		-27.07	
2130.4612.03	Rückerst. Schulgelder für Schüler anderer Gemeinden		7'194.45		13'000.00		11'109.60	-5'805.55		-44.66	
214	Musikschulen	59'935.20	2'721.95	60'050.00		57'300.70		-114.80	2'721.95	-0.19	100.00
	Netto Aufwand		57'213.25		60'050.00		57'300.70				
	Netto Ertrag							2'836.75			
2140	Musikschulen	59'935.20	2'721.95	60'050.00		57'300.70		-114.80	2'721.95	-0.19	100.00
	Netto Aufwand		57'213.25		60'050.00		57'300.70				
	Netto Ertrag							2'836.75			
2140.3635.01	Beiträge Musikschulen	59'935.20		60'050.00		57'300.70		-114.80		-0.19	
2140.4260.01	Rückerstattungen		2'721.95						2'721.95		100.00
217	Schulliegenschaften	1'516'635.01	338'769.97	1'485'286.35	313'390.00	1'519'611.75	320'296.55	31'348.66	25'379.97	2.11	8.10
	Netto Aufwand		1'177'865.04		1'171'896.35		1'199'315.20		5'968.69		
2170	Schulliegenschaften	1'516'635.01	338'769.97	1'485'286.35	313'390.00	1'519'611.75	320'296.55	31'348.66	25'379.97	2.11	8.10
	Netto Aufwand		1'177'865.04		1'171'896.35		1'199'315.20		5'968.69		
2170.3010.01	Löhne Hauswarte	217'955.10		212'396.00		194'326.30		5'559.10		2.62	



ES Einwohnergemeinde Studen HRM2

Konto	Erfolgsrechnung HRM2 Funktionale Gliederung ER HRM2	Rechnung 2022		Budget 2022		Rechnung 2021		Abweichung in Fr.	Abweichung in %
		Aufwand	Ertrag	Aufwand	Ertrag	Aufwand	Ertrag		
2170.3010.02	Löhne Reinigungspersonal	133'325.90		140'000.00		156'834.50		-6'674.10	-4.77
2170.3010.09	Rückerstattung Taggelder Soz.	-539.75						-539.75	100.00
2170.3050.01	AG-Beiträge AHV/IV/EO/ALV	20'281.80		22'248.00		20'420.60		-1'966.20	-8.84
2170.3052.01	AG-Beiträge Pensionskasse	21'949.90		17'905.00		25'240.55		4'044.90	22.59
2170.3053.01	AG-Beiträge UVG	5'634.20		5'104.00		5'217.35		530.20	10.39
2170.3054.01	AG-Beiträge FAK	4'702.40		5'638.00		5'052.35		-935.60	-16.59
2170.3055.01	KK-Taggeld	2'326.35		2'170.00		2'126.15		156.35	7.21
2170.3090.01	Aus-/Weiterbildung Hauswarte	3'762.40		4'500.00		2'381.95		-737.60	-16.39
2170.3099.01	Übriger Personalaufwand	400.00		400.00		480.00			
2170.3101.01	Reinigungs-/Verbrauchsmaterial	34'164.87		30'000.00		36'989.50		4'164.87	13.88
2170.3110.04	Anschaffungen Mobilier Abwarte					3'123.20			
2170.3111.01	Anschaffung Maschinen/Geräte	8'697.90		7'620.00		2'269.00		1'077.90	14.15
2170.3112.01	Dienstkleider	1'041.75		2'000.00		1'143.30		-958.25	-47.91
2170.3113.01	Anschaffung Hardware Abwarte	1'220.70		2'300.00				-1'079.30	-46.93
2170.3119.01	Anschaffung Turmmaterial	5'188.92		7'350.00		4'656.10		-2'161.08	-29.40
2170.3120.01	Heizmaterial	60'776.65		65'000.00		43'547.05		-4'223.35	-6.50
2170.3120.02	Wasser/Abw./Strom/Kehricht Längackerweg 11	2'405.50		8'120.00		2'677.55		-5'714.50	-70.38
2170.3120.03	Wasser/Abw./Strom/Kehricht Längackerweg 13	11'858.75		12'140.00		14'089.15		-281.25	-2.32
2170.3120.04	Wasser/Abw./Strom/Kehricht Längackerweg 19	8'155.50		5'970.00		10'379.60		2'185.50	36.61
2170.3120.05	Wasser/Abw./Strom/Kehricht Längackerweg 21	7'314.05		5'970.00		6'121.05		1'344.05	22.51
2170.3120.07	Wasser/Abw./Strom/Kehricht Längackerweg 21b	4'828.85		4'600.00		7'062.45		228.85	4.98
2170.3120.08	Wasser/Abw./Strom/Kehricht Längackerweg 25	6'919.95		6'700.00		4'834.50		2'195.50	3.28
2170.3120.09	Wasser/Abw./Strom/Kehricht Hauptstrasse 53	4'989.90		7'200.00		5'362.65		-2'210.10	-30.70
2170.3120.10	Containervignetten / Plastiksäcke Schulanlage	2'683.50		2'200.00		1'040.00		483.50	21.98
2170.3130.01	Telefon/Porti	718.85		1'050.00		842.10		-331.15	-31.54
2170.3130.02	Mitglieder-/Verbandsbeiträge			250.00				-250.00	-100.00
2170.3130.03	Projektierungskosten	419.85		2'150.00		830.50		-1'730.15	-80.47
2170.3130.04	Reinigungskosten extern					5'401.15			
2170.3134.01	Sachversicherungsprämien	22'842.50		22'000.00		22'185.30		842.50	3.83
2170.3140.01	UH Umgebung Längacker	18'320.80		20'300.00		32'633.90		-1'979.20	-9.75
2170.3144.04	Rep. Vandalismus Schulliegenschaften	4'243.00		2'000.00		1'503.10		2'243.00	112.15
2170.3144.10	Baulicher UH Längackerweg 11	1'270.85				419.80		1'270.85	100.00
2170.3144.11	Baulicher UH Längackerweg 13	37'955.45		6'350.00		52'795.50		31'605.45	497.72
2170.3144.12	Baulicher UH Längackerweg 19	22'409.20		24'380.00		13'693.85		-1'970.80	-8.08



ES Einwohnergemeinde Studen HRM2

Konto	Erfolgsrechnung HRM2 Funktionale Gliederung ER HRM2	Rechnung 2022		Budget 2022		Rechnung 2021		Abweichung in Fr.		Abweichung in %	
		Aufwand	Ertrag	Aufwand	Ertrag	Aufwand	Ertrag				
2170.3144.13	Baulicher UH Längackerweg 21	38'400.75		24'000.00		4'376.20		14'400.75		60.00	
2170.3144.15	Baulicher UH Längackerweg 21b	6'770.33		6'900.00		6'405.65		-129.67		-1.88	
2170.3144.16	Baulicher UH Längackerweg 25	26'750.35		16'800.00		23'727.70		9'950.35		59.23	
2170.3144.17	Baulicher UH Hauptstrasse 53	19'322.45		20'150.00		39'927.25		-827.55		-4.11	
2170.3151.01	UH Einrichtungen / Maschinen Abwarte	1'321.85		800.00		1'740.65		521.85		65.23	
2170.3151.02	UH Einrichtungen / Serviceabonnemente Längackerweg 11			800.00		55.50		-800.00		-100.00	
2170.3151.03	UH Einrichtungen / Serviceabonnemente Längackerweg 13	10'828.88		8'200.00		8'536.55		2'628.88		32.06	
2170.3151.04	UH Einrichtungen / Serviceabonnemente Längackerweg 19	5'330.20		5'390.00		6'536.85		-59.80		-1.11	
2170.3151.05	UH Einrichtungen / Serviceabonnemente Längackerweg 21	3'030.35		800.00		3'410.10		2'230.35		278.79	
2170.3151.07	UH Einrichtungen / Serviceabonnemente Längackerweg 21b	708.06		800.00				-91.94		-11.49	
2170.3151.08	UH Einrichtungen / Serviceabonnemente Längackerweg 25			800.00		914.55		-800.00		-100.00	
2170.3151.09	UH Einrichtungen / Serviceabonnemente Hauptstrasse 53	10'960.30		11'010.00		10'430.30		-49.70		-0.45	
2170.3158.01	Software/Lizenzen			2'700.00		2'803.60		-2'700.00		-100.00	
2170.3170.01	Spesenentschädigungen	567.90		800.00		548.80		-232.10		-29.01	
2170.3300.40	Planm. Abschr. Hochbauten	203'420.00		201'085.15		203'420.00		2'334.85		1.16	
2170.3300.60	Planm. Abschr. Mobilien, Geräte	17'998.00		18'440.20		17'998.00		-442.20		-2.40	
2170.3300.93	Abschr. best. VV Schulhausbauten	464'000.00		464'000.00		464'000.00					
2170.3910.01	Int. Verrechn. Dienstleistungen	19'000.00		35'800.00		29'100.00		-16'800.00		-46.93	
2170.3920.01	Int. Verrechnung Masch./Fz	10'000.00		10'000.00		10'000.00					
2170.4260.01	Rückerst. Dritter		6'662.20		1'000.00		133.00	5'662.20		566.22	
2170.4260.02	Rückerst. Vandalismus Schulliegenschaften				1'000.00		600.00	-1'000.00		-100.00	
2170.4470.01	Liegenschaftserträge Schulanlage		262'331.57		253'800.00		263'732.55	8'531.57		3.36	
2170.4612.02	Rückerst. Aegerten		1'356.20		1'650.00		1'121.00	-293.80		-17.81	
2170.4631.01	Rückerst. aus Kant. Sportfonds		1'620.00		2'940.00		1'710.00	-1'320.00		-44.90	
2170.4910.01	Int. Verrechn. Dienstleistungen		51'800.00		38'000.00		38'000.00	13'800.00		36.32	
2170.4920.01	Verrechnung Miete TS		15'000.00		15'000.00		15'000.00				
218	Tagesbetreuung	419'282.85	375'310.20	452'390.00	439'750.00	371'338.35	365'214.30	-33'107.15	-64'439.80	-7.32	-14.65



Konto	Erfolgsrechnung HRM2 Funktionale Gliederung ER HRM2	Rechnung 2022		Budget 2022		Rechnung 2021		Abweichung in Fr.		Abweichung in %	
		Aufwand	Ertrag	Aufwand	Ertrag	Aufwand	Ertrag				
	Netto Aufwand		43'972.65		12'640.00		6'124.05		31'332.65		
2180	Tagesbetreuung	419'282.85	375'310.20	452'390.00	439'750.00	371'338.35	365'214.30	-33'107.15	-64'439.80	-7.32	-14.65
	Netto Aufwand		43'972.65		12'640.00		6'124.05		31'332.65		
2180.3010.01	Löhne Tagesschule	261'361.55		260'000.00		201'474.95		1'361.55		0.52	
2180.3010.09	Rückerstattungen Taggelder Sozialversicherungen	-8'691.55				-5'497.80		-8'691.55		100.00	
2180.3050.01	AG-Beiträge AHV/IV/EO/ALV	16'362.80		16'830.00		12'663.10		-467.20		-2.78	
2180.3052.01	AG-Beiträge Pensionskasse	13'946.00		14'590.00		13'158.05		-644.00		-4.41	
2180.3053.01	AG-Beiträge UVG	3'623.65		4'370.00		2'885.55		-746.35		-17.08	
2180.3054.01	AG-Beiträge FAK	3'660.65		4'160.00		3'129.55		-499.35		-12.00	
2180.3055.01	KK-Taggeld	1'771.60		1'600.00		1'207.10		171.60		10.73	
2180.3090.01	Aus-/Weiterbildung TS	3'043.75		5'000.00		1'390.00		-1'956.25		-39.13	
2180.3091.01	Personalwerbung Tagesschule	376.95		200.00		107.70		176.95		88.48	
2180.3104.01	Spiel- und Lehrmaterial	2'638.89		4'500.00		2'986.60		-1'861.11		-41.36	
2180.3105.01	Lebensmittel/Haushaltsartikel	76'421.36		75'000.00		69'625.60		1'421.36		1.90	
2180.3110.01	Anschaffungen Mobiliar Tagesb.	1'425.95				1'726.00		1'425.95		100.00	
2180.3113.01	Anschaffungen Hardware					2'021.20					
2180.3130.01	Telefon/Porti	708.00		1'000.00		808.00		-292.00		-29.20	
2180.3130.02	Mitglieder-Verbandsbeiträge	365.55		250.00		299.55		115.55		46.22	
2180.3134.01	Sachversicherungsprämien	296.30		740.00		666.70		-443.70		-59.96	
2180.3170.01	Spesenentschädigung	21.20		1'000.00		89.80		-978.80		-97.88	
2180.3180.01	Wertberichtigungen Tagesschule	2'271.95				-2'274.20		2'271.95		100.00	
2180.3181.01	Forderungsverluste Tagesschule	3'934.85		2'850.00		872.20		1'084.85		38.06	
2180.3611.01	Lehrerbesoldung Tagesschule	20'743.40		45'000.00		48'998.70		-24'256.60		-53.90	
2180.3920.01	Int. Verrechnung Mieten	15'000.00		15'000.00		15'000.00					
2180.3930.01	Int. Verrechn. Telefongebühren			300.00				-300.00		-100.00	
2180.4210.01	Bearbeitungsgebühr Tagesschule		1'080.00						1'080.00		100.00
2180.4240.01	Elternbeiträge Betreuung TS		109'784.30		130'000.00		106'710.60		-20'215.70		-15.55
2180.4240.02	Elternbeiträge Verpflegung TS		78'472.00		80'000.00		66'518.00		-1'528.00		-1.91
2180.4260.01	Rückerst. Dritter		3'064.00		4'000.00		2'940.00		-936.00		-23.40
2180.4290.01	Rückerst. Abgeschriebene Forderungen		125.90						125.90		100.00
2180.4611.01	Betriebsbeiträge Kanton		155'833.00		218'150.00		185'100.00		-62'317.00		-28.57
2180.4612.01	Rückerstat. Aegerten / Schwadernau TS		26'951.00		7'600.00		3'945.70		19'351.00		254.62
219	Obligatorische Schule	484'742.17	196'341.85	568'654.00	222'450.00	334'109.35	135'615.65	-83'911.83	-26'108.15	-14.76	-11.74
	Netto Aufwand		288'400.32		346'204.00		198'493.70				
	Netto Ertrag							57'803.68			
2190	Schulleitung und Schulverwaltung	234'702.73	89'187.05	251'031.00	93'100.00	191'711.99	73'098.60	-16'328.27	-3'912.95	-6.50	-4.20
	Netto Aufwand		145'515.68		157'931.00		118'613.39				
	Netto Ertrag							12'415.32			
2190.3010.01	Lohn Schulverwaltung	93'991.35		94'953.00		106'699.10		-961.65		-1.01	



Konto	Erfolgsrechnung HRM2 Funktionale Gliederung ER HRM2	Rechnung 2022		Budget 2022		Rechnung 2021		Abweichung in Fr.		Abweichung in %	
		Aufwand	Ertrag	Aufwand	Ertrag	Aufwand	Ertrag				
2190.3050.01	AG-Beiträge AHV/IV/EO/ALV	6'147.65		6'147.00		6'933.95		0.65		0.01	
2190.3052.01	AG-Beiträge Pensionskasse	9'338.95		8'060.00		8'493.65		1'278.95		15.87	
2190.3053.01	AG-Beiträge UVG	1'626.50		1'592.00		1'807.80		34.50		2.17	
2190.3054.01	AG-Beiträge FAK	1'421.00		1'519.00		1'713.95		-98.00		-6.45	
2190.3055.01	KK-Taggeld	695.25		585.00		673.20		110.25		18.85	
2190.3090.01	Aus-/Weiterbildung	300.00		3'300.00				-3'000.00		-90.91	
2190.3091.01	Personalwerbung Schulleitung- und sekretariat	215.40				107.70		215.40		100.00	
2190.3099.01	Übriger Personalaufwand	11'218.95		7'250.00		5'354.45		3'968.95		54.74	
2190.3100.01	Büromaterial	1'072.60		1'000.00		416.10		72.60		7.26	
2190.3102.01	Drucksachen/Publikationen			500.00				-500.00		-100.00	
2190.3103.01	Fachliteratur/Zeitschriften					100.50					
2190.3113.01	Anschaffung IT + Apparate	3'740.00		3'460.00		3'938.95		280.00		8.09	
2190.3119.01	Anschaffung übrige nicht aktivierbare Anlagen			1'375.00		372.00		-1'375.00		-100.00	
2190.3130.01	Telefon/Porti	4'724.85		5'040.00		2'550.50		-315.15		-6.25	
2190.3134.01	Sachversicherungsprämien			3'650.00				-3'650.00		-100.00	
2190.3134.02	Cyberversicherung	685.90						685.90		100.00	
2190.3158.01	UH immaterielle Anlagen	24'970.18		68'200.00		7'760.79		-43'229.82		-63.39	
2190.3611.01	Lehrerbesoldung Schulverwaltung	42'854.15		32'900.00		33'689.35		9'954.15		30.26	
2190.3636.01	Mitgliederbeiträge	100.00		100.00		100.00					
2190.3910.01	Int. Verrechn. Dienstleistungen	31'600.00		11'000.00		11'000.00		20'600.00		187.27	
2190.3930.01	Int. Verrechn. Telefongebühren			400.00				-400.00		-100.00	
2190.4612.01	Rückerstattungen Aegerten Schulleitung/Schulverwaltung		89'187.05		93'100.00		73'098.60	-3'912.95		-4.20	
2192	Schulbibliothek	12'234.41	8'222.75	15'423.00	8'800.00	12'594.21	8'164.10	-3'188.59	-577.25	-20.67	-6.56
	Netto Aufwand		4'011.66		6'623.00		4'430.11				
	Netto Ertrag							2'611.34			
2192.3010.01	Löhne Bibliothekarinnen	2'889.75		5'000.00		2'681.65		-2'110.25		-42.21	
2192.3050.01	AG-Beiträge AHV/IV/EO/ALV	147.65		323.00		156.45		-175.35		-54.29	
2192.3053.01	AG-Beiträge UVG	39.40		90.00		396.85		-50.60		-56.22	
2192.3054.01	AG-Beiträge FAK	34.20		80.00		38.65		-45.80		-57.25	
2192.3055.01	KK-Taggeld	17.25		30.00		14.90		-12.75		-42.50	
2192.3103.01	Bücher für Schulbibliothek	9'026.16		9'800.00		9'028.21		-773.84		-7.90	
2192.3170.01	Reisekosten/Spesen Schulbibliothek	80.00		100.00		102.50		-20.00		-20.00	
2192.3636.01	Mitgliederbeiträge					175.00					
2192.4260.01	Rückerst. Dritter		5'724.00		4'900.00		3'372.00	824.00		16.82	
2192.4260.02	Rückerst. Schüler für nicht zurückgebrachte Bücher		40.00					40.00		100.00	
2192.4612.01	Rückerstattung Aegerten Schulbibliothek		2'458.75		3'900.00		4'792.10	-1'441.25		-36.96	
2193	Schulveranstaltungen	115'584.98	50'409.10	176'700.00	69'850.00	44'868.95	20'695.20	-61'115.02	-19'440.90	-34.59	-27.83



Konto	Erfolgsrechnung HRM2 Funktionale Gliederung ER HRM2	Rechnung 2022		Budget 2022		Rechnung 2021		Abweichung in Fr.		Abweichung in %	
		Aufwand	Ertrag	Aufwand	Ertrag	Aufwand	Ertrag				
	Netto Aufwand		65'175.88		106'850.00		24'173.75				
	Netto Ertrag							41'674.12			
2193.3130.01	Schulanlässe	6'820.60		4'500.00		3'090.25		2'320.60			51.57
2193.3170.01	Schulschluss	718.60		2'000.00		3'645.75		-1'281.40			-64.07
2193.3170.02	Verpflegung Schüler	1'208.15		2'690.00		1'994.30		-1'481.85			-55.09
2193.3170.03	Lehrerabschlussessen	3'341.90		7'500.00				-4'158.10			-55.44
2193.3170.04	Lehrpersonenausflug	1'600.00		2'300.00				-700.00			-30.43
2193.3171.01	Lager/Exkursionen/Schulreisen KiGa und Prim	47'291.40		84'780.00		23'076.40		-37'488.60			-44.22
2193.3171.02	Lager/Exkursionen/Schulreisen Oberstufe	54'604.33		72'930.00		13'062.25		-18'325.67			-25.13
2193.4260.01	Rückerstattungen Reisekasse / Schulschluss / Kulturanlässe		5'094.20		3'000.00		1'864.80		2'094.20		69.81
2193.4611.01	Entschädigungen Schulveranstaltungen		5'368.40		3'000.00		3'982.80		2'368.40		78.95
2193.4612.01	Rückerstattungen Aegerten Schulveranstaltungen		39'946.50		63'850.00		14'847.60		-23'903.50		-37.44
2195	Schülertransporte	20'590.05	7'824.20	15'000.00	5'600.00	16'961.80	6'453.95	5'590.05	2'224.20	37.27	39.72
	Netto Aufwand		12'765.85		9'400.00		10'507.85		3'365.85		
2195.3170.01	Schülertransporte Aegerten-Studen	20'590.05		15'000.00		16'961.80		5'590.05			37.27
2195.4612.01	Rückerstattungen EG Aegerten		7'824.20		5'600.00		6'453.95		2'224.20		39.72
2197	Schulsozialdienst	101'630.00	40'698.75	110'500.00	45'100.00	67'972.40	27'203.80	-8'870.00	-4'401.25	-8.03	-9.76
	Netto Aufwand		60'931.25		65'400.00		40'768.60				
	Netto Ertrag							4'468.75			
2197.3100.01	Büro-/Verbrauchsmaterial			500.00		351.10		-500.00			-100.00
2197.3110.01	Anschaffung Mobiliar					2'059.00					
2197.3612.01	Beitrag Schulsozialarbeit Brügg	101'630.00		110'000.00		65'562.30		-8'370.00			-7.61
2197.4612.01	Rückerstattungen EG Aegerten		37'344.95		40'200.00		25'040.25		-2'855.05		-7.10
2197.4612.02	Rückerstattungen EG Schwadernau		3'353.80		4'900.00		2'163.55		-1'546.20		-31.56
29	Übriges Bildungswesen	14'104.95	4'979.90	9'492.00	4'300.00	10'422.30	3'585.20	4'612.95	679.90	48.60	15.81
	Netto Aufwand		9'125.05		5'192.00		6'837.10		3'933.05		
291	Verwaltung	13'104.95	4'979.90	8'492.00	4'300.00	9'422.30	3'585.20	4'612.95	679.90	54.32	15.81
	Netto Aufwand		8'125.05		4'192.00		5'837.10		3'933.05		
2910	Verwaltung	13'104.95	4'979.90	8'492.00	4'300.00	9'422.30	3'585.20	4'612.95	679.90	54.32	15.81
	Netto Aufwand		8'125.05		4'192.00		5'837.10		3'933.05		
2910.3000.01	Entschädigungen Schuko	3'587.25		3'000.00		2'889.90		587.25			19.58
2910.3000.02	Sitzungsgelder Schuko	3'660.00		2'520.00		2'880.00		1'140.00			45.24
2910.3050.01	AG-Beiträge AHV/IV/EO/ALV	202.95		295.00		194.95		-92.05			-31.20
2910.3053.01	AG-Beiträge UVG	40.05		53.00		34.75		-12.95			-24.43
2910.3054.01	AG-Beiträge FAK	47.05		72.00		48.20		-24.95			-34.65
2910.3055.01	KK-Taggeld	46.85		52.00		33.90		-5.15			-9.90
2910.3099.01	Übriger Personalaufwand	230.00				600.00		230.00			100.00



Konto	Erfolgsrechnung HRM2 Funktionale Gliederung ER HRM2	Rechnung 2022		Budget 2022		Rechnung 2021		Abweichung in Fr.		Abweichung in %	
		Aufwand	Ertrag	Aufwand	Ertrag	Aufwand	Ertrag				
2910.3132.01	Honorare externe Beratung	2'689.80						2'689.80		100.00	
2910.3170.01	Reisekosten und Spesen	101.00				240.60		101.00		100.00	
2910.3171.01	Schulkommissionsausflug	2'500.00		2'500.00		2'500.00					
2910.4612.01	Rückerst. Aegerten Schuko		4'979.90		4'300.00		3'585.20		679.90		15.81
299	Bildung	1'000.00		1'000.00		1'000.00				0.00	0.00
	Netto Aufwand		1'000.00		1'000.00		1'000.00				
2991	Erwachsenenbildung	1'000.00		1'000.00		1'000.00				0.00	0.00
	Netto Aufwand		1'000.00		1'000.00		1'000.00				
2991.3636.01	Beitrag Volkshochschule Biel	1'000.00		1'000.00		1'000.00					
3	Kultur, Sport und Freizeit, Kirchen	307'799.40	9'481.10	290'855.70	5'600.00	344'818.77	3'736.30	16'943.70	3'881.10	5.83	69.31
	Netto Aufwand		298'318.30		285'255.70		341'082.47		13'062.60		
31	Kulturerbe	340.00		340.00		340.00				0.00	0.00
	Netto Aufwand		340.00		340.00		340.00				
311	Museen und bildende Kunst	240.00		240.00		240.00				0.00	0.00
	Netto Aufwand		240.00		240.00		240.00				
3110	Museen und bildende Kunst	240.00		240.00		240.00				0.00	0.00
	Netto Aufwand		240.00		240.00		240.00				
3110.3636.01	Mitglieder-/Jahresbeiträge	240.00		240.00		240.00					
312	Denkmalpflege und Heimatschutz	100.00		100.00		100.00				0.00	0.00
	Netto Aufwand		100.00		100.00		100.00				
3120	Denkmalpflege und Heimatschutz	100.00		100.00		100.00				0.00	0.00
	Netto Aufwand		100.00		100.00		100.00				
3120.3635.01	Beiträge Kulturgüterschutz	100.00		100.00		100.00					
32	Kultur, übrige	79'486.00		84'683.00		79'084.40		-5'197.00		-6.14	0.00
	Netto Aufwand		79'486.00		84'683.00		79'084.40				
	Netto Ertrag							5'197.00			
322	Musik und Theater	300.00		200.00				100.00		50.00	0.00
	Netto Aufwand		300.00		200.00				100.00		
3220	Musik und Theater	300.00		200.00				100.00		50.00	0.00
	Netto Aufwand		300.00		200.00				100.00		
3220.3635.01	Beitrag öff. Veranstaltungen	300.00		200.00				100.00		50.00	
329	Kultur	79'186.00		84'483.00		79'084.40		-5'297.00		-6.27	0.00
	Netto Aufwand		79'186.00		84'483.00		79'084.40				
	Netto Ertrag							5'297.00			
3290	Übrige Kultur	79'186.00		84'483.00		79'084.40		-5'297.00		-6.27	0.00
	Netto Aufwand		79'186.00		84'483.00		79'084.40				
	Netto Ertrag							5'297.00			
3290.3000.01	Entschädigungen JKF	4'844.70		6'050.00		4'144.05		-1'205.30		-19.92	
3290.3000.02	Sitzungsgelder JKF	1'440.00		1'800.00		1'800.00		-360.00		-20.00	
3290.3050.01	AG-Beiträge AHV/IV/EO/ALV	252.25		168.00		195.10		84.25		50.15	
3290.3053.01	AG-Beiträge UVG	38.80		35.00		34.05		3.80		10.86	



Konto	Erfolgsrechnung HRM2 Funktionale Gliederung ER HRM2	Rechnung 2022		Budget 2022		Rechnung 2021		Abweichung in Fr.		Abweichung in %	
		Aufwand	Ertrag	Aufwand	Ertrag	Aufwand	Ertrag				
3290.3054.01	AG-Beiträge FAK	58.30		120.00		48.15		-61.70		-51.42	
3290.3055.01	KK-Taggeld	40.55		50.00		33.85		-9.45		-18.90	
3290.3102.01	Drucksachen/Publikationen			300.00				-300.00		-100.00	
3290.3130.01	Bundesfeier	5'057.20		6'070.00		6'152.20		-1'012.80		-16.69	
3290.3130.04	Versandkosten	202.15				352.00		202.15		100.00	
3290.3170.01	Spesenentschädigung	1'189.95		2'460.00		1'500.00		-1'270.05		-51.63	
3290.3612.01	Kulturbeitrag gem. Kulturförderungsgesetz	64'336.00		64'500.00		64'336.00		-164.00		-0.25	
3290.3612.03	Betriebsbeitrag an Gemeindeverband Kulturförderung BBSBJ	389.00		430.00		389.00		-41.00		-9.53	
3290.3635.01	Beiträge Jugendanlässe / Kultur	100.00		100.00		100.00					
3290.3636.01	Adventsfeier	1'237.10		2'400.00				-1'162.90		-48.45	
33	Medien	32'852.04	1'611.00	33'500.00	1'600.00	28'674.44	1'612.00	-647.96	11.00	-1.93	0.69
	Netto Aufwand		31'241.04		31'900.00		27'062.44				
	Netto Ertrag							658.96			
332	Massenmedien	32'852.04	1'611.00	33'500.00	1'600.00	28'674.44	1'612.00	-647.96	11.00	-1.93	0.69
	Netto Aufwand		31'241.04		31'900.00		27'062.44				
	Netto Ertrag							658.96			
3320	Massenmedien	32'852.04	1'611.00	33'500.00	1'600.00	28'674.44	1'612.00	-647.96	11.00	-1.93	0.69
	Netto Aufwand		31'241.04		31'900.00		27'062.44				
	Netto Ertrag							658.96			
3320.3130.01	Anzeigerzustellung	13'774.62		15'000.00		11'456.64		-1'225.38		-8.17	
3320.3632.01	Erstellung/Verteilung Dorfzeitung	19'077.42		18'500.00		17'217.80		577.42		3.12	
3320.4636.01	Befrist. Beitrag an Verteilkosten		1'611.00		1'600.00		1'612.00		11.00		0.69
34	Sport und Freizeit	195'121.36	7'870.10	172'332.70	4'000.00	236'719.93	2'124.30	22'788.66	3'870.10	13.22	96.75
	Netto Aufwand		187'251.26		168'332.70		234'595.63		18'918.56		
341	Sport	181'961.51	7'870.10	154'832.70	4'000.00	229'194.88	2'124.30	27'128.81	3'870.10	17.52	96.75
	Netto Aufwand		174'091.41		150'832.70		227'070.58		23'258.71		
3410	Sport	36'388.35		35'800.00		38'775.55		588.35		1.64	0.00
	Netto Aufwand		36'388.35		35'800.00		38'775.55		588.35		
3410.3134.01	Sachversicherungsprämien	115.45		130.00		111.95		-14.55		-11.19	
3410.3636.01	Beitrag Sportplatz Aegerten	35'598.50		35'000.00		38'000.00		598.50		1.71	
3410.3636.02	Beitrag Berner Wanderwege	674.40		670.00		663.60		4.40		0.66	
3411	Mehrzweckanlage Länggackern	145'573.16	7'870.10	119'032.70	4'000.00	190'419.33	2'124.30	26'540.46	3'870.10	22.30	96.75
	Netto Aufwand		137'703.06		115'032.70		188'295.03		22'670.36		
3411.3000.02	Sitzungsgelder Betriebsaussch. bis 31.12.2021					120.00					
3411.3010.01	Löhne Hauswarte/Reinigung	16'475.70		14'000.00		20'051.25		2'475.70		17.68	
3411.3050.01	AG-Beiträge AHV/IV/EO/ALV	1'066.60		906.00		1'304.15		160.60		17.73	
3411.3052.01	AG-Beiträge Pensionskasse					110.00					
3411.3053.01	AG-Beiträge UVG	275.70		234.00		287.00		41.70		17.82	
3411.3054.01	AG-Beiträge FAK	247.10		224.00		322.85		23.10		10.31	



Konto	Erfolgsrechnung HRM2 Funktionale Gliederung ER HRM2	Rechnung 2022		Budget 2022		Rechnung 2021		Abweichung in Fr.		Abweichung in %	
		Aufwand	Ertrag	Aufwand	Ertrag	Aufwand	Ertrag				
3411.3055.01	KK-Taggeld	112.40		86.00		124.25		26.40		30.70	
3411.3101.01	Reinigungs-/Verbrauchsmaterial	6'502.36		5'000.00		2'650.98		1'502.36		30.05	
3411.3109.01	übriges Material MZH	2'553.10		800.00				1'753.10		219.14	
3411.3110.01	Anschaffungen Mobiliar					1'430.25					
3411.3111.01	Anschaffungen Maschinen/Geräte					4'422.35					
3411.3120.01	Wasser/Abwasser/Kehricht/Strom	15'619.95		19'700.00		17'868.55		-4'080.05		-20.71	
3411.3134.01	Sachversicherungsprämien	7'920.40		8'400.00		7'775.55		-479.60		-5.71	
3411.3144.01	Baulicher UH MZA	21'848.00		15'200.00		74'328.65		6'648.00		43.74	
3411.3144.02	Reparaturen Vandalismus MZH	2'282.15		700.00		926.20		1'582.15		226.02	
3411.3151.01	UH Einrichtungen / Serviceabonnemente	12'007.00		8'920.00		12'290.40		3'087.00		34.61	
3411.3180.01	Wertberichtigungen Gebühren MZA					1'544.20					
3411.3300.40	Planm. Abschr. MZH	2'862.70		2'862.70		2'862.70					
3411.3910.01	Int. Verrechn. Dienstleistungen	55'800.00		42'000.00		42'000.00		13'800.00		32.86	
3411.4260.01	Rückerst. Dritter		301.70				68.10		301.70	100.00	
3411.4260.02	Rückerst. Vandalismus MZA		1'338.40				926.20		1'338.40	100.00	
3411.4472.01	Gebühren Benützung MzA		6'230.00		4'000.00		1'130.00		2'230.00	55.75	
342	Freizeit	13'159.85		17'500.00		7'525.05		-4'340.15		-24.80	0.00
	Netto Aufwand		13'159.85		17'500.00		7'525.05				
	Netto Ertrag								4'340.15		
3420	Freizeit	13'159.85		17'500.00		7'525.05		-4'340.15		-24.80	0.00
	Netto Aufwand		13'159.85		17'500.00		7'525.05				
	Netto Ertrag								4'340.15		
3420.3140.01	UH Spiel-/Begegnungsplatz	5'959.85		7'000.00		925.05		-1'040.15		-14.86	
3420.3636.01	Beiträge Vereine Studen	4'800.00		6'300.00		4'200.00		-1'500.00		-23.81	
3420.3636.02	Beiträge an Jugendvereine	2'400.00		4'200.00		2'400.00		-1'800.00		-42.86	
4	Gesundheit	21'150.65	6'571.35	22'660.00	7'500.00	21'900.90	5'806.40	-1'509.35	-928.65	-6.66	-12.38
	Netto Aufwand		14'579.30		15'160.00		16'094.50				
	Netto Ertrag								580.70		
43	Gesundheit	21'150.65	6'571.35	22'660.00	7'500.00	21'900.90	5'806.40	-1'509.35	-928.65	-6.66	-12.38
	Netto Aufwand		14'579.30		15'160.00		16'094.50				
	Netto Ertrag								580.70		
432	Krankheitsbekämpfung, übrige	3'857.65		2'650.00		6'640.90		1'207.65		45.57	0.00
	Netto Aufwand		3'857.65		2'650.00		6'640.90		1'207.65		
4320	Krankheitsbekämpfung, übrige	3'857.65		2'650.00		6'640.90		1'207.65		45.57	0.00
	Netto Aufwand		3'857.65		2'650.00		6'640.90		1'207.65		
4320.3090.01	Defibrillator-Kurse (BLS-AED)					5'500.00					
4320.3156.01	Laiendefibrillator UH	3'757.65		2'550.00				1'207.65		47.36	
4320.3170.01	Spesenentschädigungen					1'040.90					
4320.3636.01	Beiträge Krankheitsbekämpfung	100.00		100.00		100.00					
433	Schulgesundheitsdienst	17'293.00	6'571.35	20'010.00	7'500.00	15'260.00	5'806.40	-2'717.00	-928.65	-13.58	-12.38
	Netto Aufwand		10'721.65		12'510.00		9'453.60				



Konto	Erfolgsrechnung HRM2 Funktionale Gliederung ER HRM2	Rechnung 2022		Budget 2022		Rechnung 2021		Abweichung in Fr.		Abweichung in %	
		Aufwand	Ertrag	Aufwand	Ertrag	Aufwand	Ertrag				
	Netto Ertrag							1'788.35			
4330	Schulgesundheitsdienst	2'827.00	1'074.25	4'500.00	1'700.00	3'440.00	1'308.90	-1'673.00	-625.75	-37.18	-36.81
	Netto Aufwand		1'752.75		2'800.00		2'131.10				
	Netto Ertrag							1'047.25			
4330.3102.01	Drucksachen/Publikationen	102.00		300.00				-198.00		-66.00	
4330.3136.01	Schularzthonorare	2'725.00		4'200.00		3'440.00		-1'475.00		-35.12	
4330.4612.01	Rückerstattung Aegerten		1'074.25		1'700.00		1'308.90		-625.75		-36.81
4331	Schulzahnpflege	14'466.00	5'497.10	15'510.00	5'800.00	11'820.00	4'497.50	-1'044.00	-302.90	-6.73	-5.22
	Netto Aufwand		8'968.90		9'710.00		7'322.50				
	Netto Ertrag							741.10			
4331.3010.01	Lohn Zahnpflege			1'000.00				-1'000.00		-100.00	
4331.3053.01	AG-Beiträge UVG			5.00				-5.00		-100.00	
4331.3055.01	KK-Taggeld			5.00				-5.00		-100.00	
4331.3106.01	Verbrauchsmat. Schulzahnpflege			500.00				-500.00		-100.00	
4331.3136.01	Beiträge Zahnuntersuchung	4'536.00		4'000.00		3'270.00		536.00		13.40	
4331.3136.02	Honorar Zahnarzt	9'930.00		10'000.00		8'550.00		-70.00		-0.70	
4331.4612.01	Rückerstattung Aegerten		5'497.10		5'800.00		4'497.50		-302.90		-5.22
5	Soziale Sicherheit	3'424'594.28	478'215.59	3'552'614.00	446'900.00	3'162'432.03	369'754.13	-128'019.72	31'315.59	-3.60	7.01
	Netto Aufwand		2'946'378.69		3'105'714.00		2'792'677.90				
	Netto Ertrag							159'335.31			
53	Alter + Hinterlassene	900'909.20	20'194.65	925'584.00	18'900.00	878'005.60	19'592.55	-24'674.80	1'294.65	-2.67	6.85
	Netto Aufwand		880'714.55		906'684.00		858'413.05				
	Netto Ertrag							25'969.45			
531	Alters- und Hinterlassenenversicherung AHV	67'309.95	19'194.65	61'716.00	18'400.00	57'380.80	18'592.55	5'593.95	794.65	9.06	4.32
	Netto Aufwand		48'115.30		43'316.00		38'788.25		4'799.30		
5310	Alters- und Hinterlassenenversicherung AHV	67'309.95	19'194.65	61'716.00	18'400.00	57'380.80	18'592.55	5'593.95	794.65	9.06	4.32
	Netto Aufwand		48'115.30		43'316.00		38'788.25		4'799.30		
5310.3010.01	Löhne Verwaltungspersonal	56'830.95		52'013.00		50'630.20		4'817.95		9.26	
5310.3050.01	AG-Beiträge AHV/IV/EO/ALV	3'658.00		3'367.00		3'271.40		291.00		8.64	
5310.3052.01	AG-Beiträge Pensionskasse	3'587.15		3'613.00		1'413.15		-25.85		-0.72	
5310.3053.01	AG-Beiträge UVG	946.10		871.00		839.00		75.10		8.62	
5310.3054.01	AG-Beiträge FAK	847.75		832.00		808.25		15.75		1.89	
5310.3055.01	KK-Taggeld	385.15		320.00		311.20		65.15		20.36	
5310.3090.01	Aus-/Weiterbildung			250.00				-250.00		-100.00	
5310.3091.01	Personalwerbung	947.25						947.25		100.00	
5310.3100.01	Büromaterial	57.60		150.00		57.60		-92.40		-61.60	
5310.3170.01	Spesenentschädigungen			200.00				-200.00		-100.00	
5310.3636.01	Mitglieder-/Verbandsbeiträge	50.00		100.00		50.00		-50.00		-50.00	
5310.4260.01	Rückerst. Dritter		908.80		400.00		451.70		508.80		127.20



Konto	Erfolgsrechnung HRM2 Funktionale Gliederung ER HRM2	Rechnung 2022		Budget 2022		Rechnung 2021		Abweichung in Fr.		Abweichung in %	
		Aufwand	Ertrag	Aufwand	Ertrag	Aufwand	Ertrag				
5310.4611.01	Kantonsbeitrag Verw.kosten		14'232.00		14'000.00		14'150.00		232.00		1.66
5310.4612.01	Beitrag Schwadernau		4'053.85		4'000.00		3'990.85		53.85		1.35
532	Ergänzungsleistungen AHV/IV	794'668.00		823'000.00		786'595.00		-28'332.00		-3.44	0.00
	Netto Aufwand		794'668.00		823'000.00		786'595.00				
	Netto Ertrag								28'332.00		
5320	Ergänzungsleistungen AHV/IV	794'668.00		823'000.00		786'595.00		-28'332.00		-3.44	0.00
	Netto Aufwand		794'668.00		823'000.00		786'595.00				
	Netto Ertrag								28'332.00		
5320.3631.01	Lastenausgleich EL-Renten	794'668.00		823'000.00		786'595.00		-28'332.00		-3.44	
535	Leistungen an das Alter	38'931.25	1'000.00	40'868.00	500.00	34'029.80	1'000.00	-1'936.75	500.00	-4.74	100.00
	Netto Aufwand		37'931.25		40'368.00		33'029.80				
	Netto Ertrag								2'436.75		
5350	Leistungen an das Alter	38'931.25	1'000.00	40'868.00	500.00	34'029.80	1'000.00	-1'936.75	500.00	-4.74	100.00
	Netto Aufwand		37'931.25		40'368.00		33'029.80				
	Netto Ertrag								2'436.75		
5350.3000.01	Sitzungsgelder Delegierte	345.00		430.00		363.40		-85.00		-19.77	
5350.3050.01	AG-Beiträge AHV/IV/EO/ALV	14.10		27.00		27.70		-12.90		-47.78	
5350.3053.01	AG-Beiträge UVG	4.20		2.00		7.85		2.20		110.00	
5350.3054.01	AG-Beiträge FAK	3.25		7.00		6.85		-3.75		-53.57	
5350.3055.01	KK-Taggeld	1.45		2.00		2.65		-0.55		-27.50	
5350.3170.01	Spesenentschädigung	1'184.00		800.00		264.65		384.00		48.00	
5350.3632.01	Fachstelle für Altersfragen Brügg	27'122.40		27'600.00		25'750.50		-477.60		-1.73	
5350.3634.01	Spitex - Mahlzeitendienst	2'700.00		4'100.00		4'605.50		-1'400.00		-34.15	
5350.3635.01	Beitrag Seniorenreise	6'000.00		6'000.00		1'600.70					
5350.3636.01	Beitrag an Pro Senectute	100.00		100.00		100.00					
5350.3637.01	Geschenke für Heimbewohner	1'456.85		1'800.00		1'300.00		-343.15		-19.06	
5350.4450.01	Zins Darlehen Spitex		1'000.00		500.00		1'000.00		500.00		100.00
54	Familie und Jugend	634'521.90	456'717.89	611'330.00	428'000.00	501'004.15	350'061.58	23'191.90	28'717.89	3.79	6.71
	Netto Aufwand		177'804.01		183'330.00		150'942.57				
	Netto Ertrag								5'525.99		
541	Familienzulagen	16'413.00		20'500.00		18'776.00		-4'087.00		-19.94	0.00
	Netto Aufwand		16'413.00		20'500.00		18'776.00				
	Netto Ertrag								4'087.00		
5410	Familienzulagen	16'413.00		20'500.00		18'776.00		-4'087.00		-19.94	0.00
	Netto Aufwand		16'413.00		20'500.00		18'776.00				
	Netto Ertrag								4'087.00		
5410.3631.01	Lastenausgleich FamZu	16'413.00		20'500.00		18'776.00		-4'087.00		-19.94	
544	Jugendschutz	38'470.80		44'930.00		42'520.05		-6'459.20		-14.38	0.00
	Netto Aufwand		38'470.80		44'930.00		42'520.05				
	Netto Ertrag								6'459.20		
5440	Jugendschutz allgemein	38'470.80		44'930.00		42'520.05		-6'459.20		-14.38	0.00
	Netto Aufwand		38'470.80		44'930.00		42'520.05				
	Netto Ertrag								6'459.20		
5440.3130.01	Telefon	888.00		900.00		888.00		-12.00		-1.33	



Konto	Erfolgsrechnung HRM2 Funktionale Gliederung ER HRM2	Rechnung 2022		Budget 2022		Rechnung 2021		Abweichung in Fr.		Abweichung in %	
		Aufwand	Ertrag	Aufwand	Ertrag	Aufwand	Ertrag				
5440.3632.01	Regionale Kinder- und Jugendarbeit	36'039.80		42'030.00		40'047.05		-5'990.20		-14.25	
5440.3635.01	Mitglieder-/Jahresbeiträge	1'000.00		1'000.00		1'000.00					
5440.3636.01	Elternbriefe - Mütter-/Väterberatung	543.00		1'000.00		585.00		-457.00		-45.70	
545	Leistungen an Familien	579'638.10	456'717.89	545'900.00	428'000.00	439'708.10	350'061.58	33'738.10	28'717.89	6.18	6.71
	Netto Aufwand		122'920.21		117'900.00		89'646.52		5'020.21		
5450	Leistungen an Familien allgemein	559'980.15	456'717.89	535'000.00	428'000.00	435'808.10	350'061.58	24'980.15	28'717.89	4.67	6.71
	Netto Aufwand		103'262.26		107'000.00		85'746.52				
	Netto Ertrag							3'737.74			
5450.3637.01	Betreuungsgutscheine	559'980.15		535'000.00		435'808.10		24'980.15		4.67	
5450.4611.01	Kantonsbeitrag Betreuungsgutscheine		456'717.89		428'000.00		350'061.58		28'717.89		6.71
5451	Kinderkrippen und Kinderhorte	19'657.95		10'900.00		3'900.00		8'757.95		80.35	0.00
	Netto Aufwand		19'657.95		10'900.00		3'900.00		8'757.95		
5451.3120.01	Wasser/Abwasser/Strom/Energie	269.25						269.25		100.00	
5451.3134.01	Sachversicherungsprämien	49.10						49.10		100.00	
5451.3300.40	Planm. Abschr. Hochbauten	11'149.60						11'149.60		100.00	
5451.3635.02	Beitrag an ELKI-Spielgruppe	3'900.00		900.00		3'900.00		3'000.00		333.33	
5451.3635.03	Beitrag an Projekt Frühförderung	4'290.00		10'000.00				-5'710.00		-57.10	
57	Sozialhilfe und Asylwesen	1'888'163.18	1'303.05	2'014'700.00		1'782'422.28	100.00	-126'536.82	1'303.05	-6.28	100.00
	Netto Aufwand		1'886'860.13		2'014'700.00		1'782'322.28				
	Netto Ertrag							127'839.87			
579	Sozialhilfe	1'888'163.18	1'303.05	2'014'700.00		1'782'422.28	100.00	-126'536.82	1'303.05	-6.28	100.00
	Netto Aufwand		1'886'860.13		2'014'700.00		1'782'322.28				
	Netto Ertrag							127'839.87			
5790	Sozialhilfe	3'768.65	1'303.05	750.00		10'015.60	100.00	3'018.65	1'303.05	402.49	100.00
	Netto Aufwand		2'465.60		750.00		9'915.60		1'715.60		
5790.3199.01	Bestattungskosten für Mittellose	3'018.65				9'265.60		3'018.65		100.00	
5790.3636.01	Mitglieder-/Jahresbeiträge	750.00		750.00		750.00					
5790.4260.01	Rückerst. Dritter		1'303.05				100.00		1'303.05		100.00
5796	Regionaler Sozialdienst	31'052.75		43'500.00		55'107.40		-12'447.25		-28.61	0.00
	Netto Aufwand		31'052.75		43'500.00		55'107.40				
	Netto Ertrag							12'447.25			
5796.3632.01	Beitrag Sozialdienst Brugg	31'052.75		43'500.00		55'107.40		-12'447.25		-28.61	
5799	Lastenausgleich Soziales	1'853'341.78		1'970'450.00		1'717'299.28		-117'108.22		-5.94	0.00
	Netto Aufwand		1'853'341.78		1'970'450.00		1'717'299.28				
	Netto Ertrag							117'108.22			
5799.3611.60	Lastenausgleich Sozialhilfe	1'853'341.78		1'970'450.00		1'717'299.28		-117'108.22		-5.94	
59	Hilfsaktionen Sozialhilfe	1'000.00		1'000.00		1'000.00				0.00	0.00
	Netto Aufwand		1'000.00		1'000.00		1'000.00				
592	Hilfsaktionen im Inland	1'000.00		1'000.00		1'000.00				0.00	0.00
	Netto Aufwand		1'000.00		1'000.00		1'000.00				



ES Einwohnergemeinde Studen HRM2

Konto	Erfolgsrechnung HRM2 Funktionale Gliederung ER HRM2	Rechnung 2022		Budget 2022		Rechnung 2021		Abweichung in Fr.		Abweichung in %	
		Aufwand	Ertrag	Aufwand	Ertrag	Aufwand	Ertrag				
5920	Hilfsaktionen im Inland	1'000.00		1'000.00		1'000.00				0.00	0.00
	Netto Aufwand		1'000.00		1'000.00		1'000.00				
5920.3636.01	Freiwillige Beiträge Inland	1'000.00		1'000.00		1'000.00					
6	Verkehr	882'272.32	177'236.24	948'382.95	212'040.00	898'900.52	180'498.80	-66'110.63	-34'803.76	-6.97	-16.41
	Netto Aufwand		705'036.08		736'342.95		718'401.72				
	Netto Ertrag							31'306.87			
61	Strassenverkehr	452'114.28	145'747.79	475'382.95	181'240.00	493'166.95	143'468.55	-23'268.67	-35'492.21	-4.89	-19.58
	Netto Aufwand		306'366.49		294'142.95		349'698.40		12'223.54		
615	Gemeindestrassen	452'114.28	145'747.79	475'382.95	181'240.00	493'166.95	143'468.55	-23'268.67	-35'492.21	-4.89	-19.58
	Netto Aufwand		306'366.49		294'142.95		349'698.40		12'223.54		
6150	Gemeindestrassen	450'456.98	132'602.19	459'172.45	149'300.00	491'024.50	133'908.65	-8'715.47	-16'697.81	-1.90	-11.18
	Netto Aufwand		317'854.79		309'872.45		357'115.85		7'982.34		
6150.3010.01	Löhne Werkhof	192'627.65		166'415.00		203'555.00		26'212.65		15.75	
6150.3010.09	Rückerstattungen Taggelder Sozialversicherungen					-31'733.05					
6150.3050.01	AG-Beiträge AHV/IV/EO/ALV	12'091.05		10'774.00		12'355.90		1'317.05		12.22	
6150.3052.01	AG-Beiträge Pensionskasse	13'648.50		13'095.00		14'472.45		553.50		4.23	
6150.3053.01	AG-Beiträge UVG	3'159.05		2'790.00		2'958.65		369.05		13.23	
6150.3054.01	AG-Beiträge FAK	2'801.10		2'662.00		3'053.50		139.10		5.23	
6150.3055.01	KK-Taggeld	1'273.70		1'025.00		1'175.80		248.70		24.26	
6150.3090.01	Aus-/Weiterbildung Werkhof	663.10		1'500.00		620.00		-836.90		-55.79	
6150.3099.01	Übriger Personalaufwand	300.00		600.00		459.00		-300.00		-50.00	
6150.3101.01	Betriebs-/Verbrauchsmaterial	30'404.23		30'800.00		27'805.65		-395.77		-1.29	
6150.3101.02	Signalisationstafeln	974.95		3'000.00		84.10		-2'025.05		-67.50	
6150.3102.01	Drucksachen/Publikationen			1'400.00		1'459.20		-1'400.00		-100.00	
6150.3111.01	Ansch. Maschinen/Fahrzeuge	229.45		2'000.00		30'123.75		-1'770.55		-88.53	
6150.3112.01	Dienstkleider	2'599.20		3'000.00		2'589.95		-400.80		-13.36	
6150.3120.01	Wasser/Abwasser/Kehricht/Strom	29'780.70		30'750.00		23'179.75		-969.30		-3.15	
6150.3130.01	Telefon/Porti	300.00		320.00		387.20		-20.00		-6.25	
6150.3130.03	Projektierungskosten			5'000.00				-5'000.00		-100.00	
6150.3134.01	Sachversicherungsprämien	8'573.35		7'630.00		8'350.65		943.35		12.36	
6150.3137.01	Mfz-Steuer/Schwerverk.abgabe	5'233.30		3'500.00		3'302.60		1'733.30		49.52	
6150.3141.01	UH Strassen	51'636.45		52'000.00		69'765.20		-363.55		-0.70	
6150.3141.02	Unterhalt Flurwege	14'830.80		15'000.00		14'966.00		-169.20		-1.13	
6150.3141.03	Strassenmarkierungen			1'000.00		4'997.05		-1'000.00		-100.00	
6150.3149.01	Unterhalt Strassenbeleuchtung	17'246.40		20'000.00		15'779.20		-2'753.60		-13.77	
6150.3151.01	UH Apparate/Maschinen/Geräte	15'989.85		14'000.00		35'557.85		1'989.85		14.21	
6150.3170.01	Reisekosten/Spesenentschädig.	332.70		200.00		47.60		132.70		66.35	
6150.3300.10	Planm. Abschr. Strassen	24'734.55		24'734.55		24'734.60					
6150.3300.60	Planm. Abschr. Mobiliar/Fahrzeuge/Maschinen/Ge räte	13'459.50		38'459.50		13'459.50		-25'000.00		-65.00	



Konto	Erfolgsrechnung HRM2 Funktionale Gliederung ER HRM2	Rechnung 2022		Budget 2022		Rechnung 2021		Abweichung in Fr.		Abweichung in %	
		Aufwand	Ertrag	Aufwand	Ertrag	Aufwand	Ertrag				
6150.3300.90	Planm. Abschr. Strassenanlagen	7'167.40		7'167.40		7'167.40					
6150.3635.01	Mitglieder-/Jahresbeträge	400.00		350.00		350.00		50.00		14.29	
6150.4260.01	Versch. Rückerstattungen		3'533.15		3'500.00		4'034.65		33.15		0.95
6150.4612.01	Verrechnung z.L. Abwasser		10'100.00		9'300.00		9'300.00		800.00		8.60
6150.4612.02	Verrechnung z.L. Abfall		59'000.00		59'800.00		54'600.00		-800.00		-1.34
6150.4631.01	Rückerstattungen Kanton		6'469.04		10'000.00		9'199.00		-3'530.96		-35.31
6150.4910.01	Int. Verrechn. DL		36'400.00		49'700.00		40'800.00		-13'300.00		-26.76
6150.4920.01	Verrechnung Masch./Fz		17'100.00		17'000.00		15'975.00		100.00		0.59
6155	Parkplätze	1'657.30	13'145.60	16'210.50	31'940.00	2'142.45	9'559.90	-14'553.20	-18'794.40	-89.78	-58.84
	Netto Aufwand								4'241.20		
	Netto Ertrag	11'488.30		15'729.50		7'417.45					
6155.3101.01	Reinigungs/Verbrauchsmaterial	76.45		600.00		76.45		-523.55		-87.26	
6155.3130.01	Kommission Parking-App			720.00				-720.00		-100.00	
6155.3151.01	UH System Parkgebühreninkasso	1'580.85		1'000.00		2'066.00		580.85		58.09	
6155.3300.10	Planm. Abschr. Strassenanlagen			13'890.50				-13'890.50		-100.00	
6155.4240.01	Gebühren Parkplatz		11'705.60		30'500.00		8'239.90		-18'794.40		-61.62
6155.4470.01	Mieterträge		1'440.00		1'440.00		1'320.00				
62	Öffentlicher Verkehr	415'219.89	27'250.00	458'250.00	26'000.00	390'940.47	31'070.00	-43'030.11	1'250.00	-9.39	4.81
	Netto Aufwand		387'969.89		432'250.00		359'870.47				
	Netto Ertrag							44'280.11			
621	Bahninfrastruktur	31'615.40		29'200.00		21'020.65		2'415.40		8.27	0.00
	Netto Aufwand		31'615.40		29'200.00		21'020.65		2'415.40		
6210	Bahninfrastruktur	31'615.40		29'200.00		21'020.65		2'415.40		8.27	0.00
	Netto Aufwand		31'615.40		29'200.00		21'020.65		2'415.40		
6210.3120.01	Wasser/Abwasser/Kehricht/Strom	1'811.85		3'000.00		1'338.65		-1'188.15		-39.61	
6210.3134.01	Sachversicherungsprämien	267.45		300.00		264.35		-32.55		-10.85	
6210.3144.01	Baulicher UH SBB-Station	5'016.95		5'100.00		516.95		-83.05		-1.63	
6210.3144.02	Reparaturen Vandalismus		253.30					253.30		100.00	
6210.3149.01	UH Sachanlagen S-Bahnstation	24'265.85		20'800.00		18'900.70		3'465.85		16.66	
622	Regionalverkehr	185.00		2'200.00		2'775.00		-2'015.00		-91.59	0.00
	Netto Aufwand		185.00		2'200.00		2'775.00				
	Netto Ertrag							2'015.00			
6220	Regionalverkehr	185.00		2'200.00		2'775.00		-2'015.00		-91.59	0.00
	Netto Aufwand		185.00		2'200.00		2'775.00				
	Netto Ertrag							2'015.00			
6220.3632.01	Beitrag Moonliner	185.00		2'200.00		2'775.00		-2'015.00		-91.59	
623	Agglomerationsverkehr					-1'871.00				0.00	0.00
	Netto Ertrag					1'871.00					
6230	Agglomerationsverkehr					-1'871.00				0.00	0.00
	Netto Ertrag					1'871.00					
6230.3635.01	Gesamtmobilitätskonzept Zustand Ostast: Umsetzungsprogramm					-1'871.00					
629	Öffentlicher Verkehr	383'419.49	27'250.00	426'850.00	26'000.00	369'015.82	31'070.00	-43'430.51	1'250.00	-10.17	4.81



Konto	Erfolgsrechnung HRM2 Funktionale Gliederung ER HRM2	Rechnung 2022		Budget 2022		Rechnung 2021		Abweichung in Fr.		Abweichung in %	
		Aufwand	Ertrag	Aufwand	Ertrag	Aufwand	Ertrag				
	Netto Aufwand		356'169.49		400'850.00		337'945.82				
	Netto Ertrag							44'680.51			
6290	Öffentlicher Verkehr	28'406.49	27'250.00	28'550.00	26'000.00	41'047.82	31'070.00	-143.51	1'250.00	-0.50	4.81
	Netto Aufwand		1'156.49		2'550.00		9'977.82				
	Netto Ertrag							1'393.51			
6290.3109.01	SBB Tageskarten Gemeinde	28'000.00		28'000.00		40'913.35					
6290.3158.01	Unterhalt Tageskarten-Reservationstool	286.49		550.00		174.47		-263.51		-47.91	
6290.3180.01	Delkredere	80.00				-40.00		80.00		100.00	
6290.3181.01	Forderungsverluste SBB Tageskarten	40.00						40.00		100.00	
6290.4250.01	Verkaufserlös SBB Tageskarten Gemeinde		27'250.00		26'000.00		31'070.00		1'250.00		4.81
6291	Gemeindeanteil Öffentlicher Verkehr	355'013.00		398'300.00		327'968.00		-43'287.00		-10.87	0.00
	Netto Aufwand		355'013.00		398'300.00		327'968.00				
	Netto Ertrag							43'287.00			
6291.3631.01	Lastenausgleich öff. Verkehr	355'013.00		398'300.00		327'968.00		-43'287.00		-10.87	
63	Verkehr, übrige	14'938.15	4'238.45	14'750.00	4'800.00	14'793.10	5'960.25	188.15	-561.55	1.28	-11.70
	Netto Aufwand		10'699.70		9'950.00		8'832.85		749.70		
633	Sonstige Transportsysteme	14'938.15	4'238.45	14'750.00	4'800.00	14'793.10	5'960.25	188.15	-561.55	1.28	-11.70
	Netto Aufwand		10'699.70		9'950.00		8'832.85		749.70		
6330	Sonstige Transportsysteme	14'938.15	4'238.45	14'750.00	4'800.00	14'793.10	5'960.25	188.15	-561.55	1.28	-11.70
	Netto Aufwand		10'699.70		9'950.00		8'832.85		749.70		
6330.3161.01	Kostenbeteiligung Mobility-Fahrzeug	14'938.15		14'750.00		14'793.10		188.15		1.28	
6330.4260.01	Rückerstattungen Mobility-Fahrzeug		4'238.45		4'800.00		5'960.25		-561.55		-11.70
7	Umweltschutz und Raumordnung	1'236'032.06	1'155'412.01	1'306'761.30	1'197'682.15	1'212'109.05	1'133'111.90	-70'729.24	-42'270.14	-5.41	-3.53
	Netto Aufwand		80'620.05		109'079.15		78'997.15				
	Netto Ertrag							28'459.10			
72	Abwasserentsorgung	736'234.17	736'234.17	748'377.15	748'377.15	705'782.65	705'782.65	-12'142.98	-12'142.98	-1.62	-1.62
720	Abwasserentsorgung	736'234.17	736'234.17	748'377.15	748'377.15	705'782.65	705'782.65	-12'142.98	-12'142.98	-1.62	-1.62
7201	Abwasserentsorgung [Gemeindebetrieb]	736'234.17	736'234.17	748'377.15	748'377.15	705'782.65	705'782.65	-12'142.98	-12'142.98	-1.62	-1.62
7201.3120.01	Abwasser/Kehricht/Strom	4'165.25		2'400.00		5'376.80		1'765.25		73.55	
7201.3120.02	Trinkwasser SWG	312.50		325.00		160.00		-12.50		-3.85	
7201.3130.01	Telefon			180.00		46.45		-180.00		-100.00	
7201.3130.02	Versandkosten	287.53		400.00		286.00		-112.47		-28.12	
7201.3132.01	Nachführung Abwasserkataster	14'383.30		8'000.00		6'536.25		6'383.30		79.79	
7201.3134.01	Sachversicherungsprämien	700.55		750.00		693.75		-49.45		-6.59	
7201.3143.01	UH Kanalnetz/Pumpstation	29'799.04		71'500.00		27'830.80		-41'700.96		-58.32	
7201.3180.01	Wertberichtigung Abwasser	-1'075.00				2'289.65		-1'075.00		100.00	



Konto	Erfolgsrechnung HRM2 Funktionale Gliederung ER HRM2	Rechnung 2022		Budget 2022		Rechnung 2021		Abweichung in Fr.		Abweichung in %	
		Aufwand	Ertrag	Aufwand	Ertrag	Aufwand	Ertrag				
7201.3181.01	Forderungsverluste Abwasser	1'076.50		6'300.00		4.75		-5'223.50		-82.91	
7201.3300.30	Planm. Abschr. auf WbW	3'347.30		5'017.70		3'347.30		-1'670.40		-33.29	
7201.3320.90	Planm. Abschr. übr. immat. Anlagen	1'500.00		1'500.00		1'500.00					
7201.3510.10	Einlage SF WE gem. WBW	232'235.40		214'176.00		205'343.00		18'059.40		8.43	
7201.3510.50	Einlage SF WE Anschl.gebühren	53'924.60		50'000.00		59'904.10		3'924.60		7.85	
7201.3612.01	Verrechnung z.G. Werkhof	10'100.00		9'300.00		9'300.00		800.00		8.60	
7201.3612.02	Verrechnung z.G. Verwaltung	58'600.00		56'700.00		56'700.00		1'900.00		3.35	
7201.3632.01	Betriebsbeitrag ARO Orpund	313'405.90		314'700.00		274'415.05		-1'294.10		-0.41	
7201.3660.22	Planm. Abschr. Investitionsbeiträge an Gemeindeverbände	13'471.30		7'128.45		7'128.35		6'342.85		88.98	
7201.4240.01	Benützungsgebühren		580'963.00		580'000.00	593'661.95		963.00		0.17	
7201.4240.50	Anschlussgebühren		53'923.60		50'000.00	59'904.10		3'923.60		7.85	
7201.4290.01	Eingang bereits abgeschriebene Forderungen					1'888.20					
7201.4409.01	Int. Verrechnung Zinsen		10'329.70		11'000.00	10'658.70		-670.30		-6.09	
7201.4510.10	Entnahme SF WE		47'980.89		61'150.00	39'669.70		-13'169.11		-21.54	
7201.9010.20	Ertragsüberschuss					44'920.40					
7201.9011.20	Aufwandüberschuss		43'036.98		46'227.15			-3'190.17		-6.90	
73	Abfall	386'112.54	386'112.54	408'055.00	408'055.00	388'704.25	388'704.25	-21'942.46	-21'942.46	-5.38	-5.38
730	Abfall	386'112.54	386'112.54	408'055.00	408'055.00	388'704.25	388'704.25	-21'942.46	-21'942.46	-5.38	-5.38
7300	Tierkörperbeseitigung	2'194.50	2'194.50	2'300.00	2'300.00	2'337.10	2'337.10	-105.50	-105.50	-4.59	-4.59
7300.3632.01	Beitrag Tierkörpersammelstelle	2'194.50		2'300.00		2'337.10		-105.50		-4.59	
7300.4260.01	Tierkadaver-Entsorgungsggeb.					224.80					
7300.4612.01	Int. Verrechn. Dienstleistungen		2'194.50		2'300.00	2'112.30		-105.50		-4.59	
7301	Abfall [Gemeindebetrieb]	383'918.04	383'918.04	405'755.00	405'755.00	386'367.15	386'367.15	-21'836.96	-21'836.96	-5.38	-5.38
7301.3101.01	Betriebs-/Verbrauchsmaterial	63.25		500.00				-436.75		-87.35	
7301.3102.01	Drucksachen/Publikationen			450.00				-450.00		-100.00	
7301.3109.01	Müve-Container-Vignetten	24'524.00		28'000.00		28'678.44		-3'476.00		-12.41	
7301.3120.01	Abwasser/Kehricht/Strom	1'084.05		950.00		1'291.15		134.05		14.11	
7301.3120.02	Trinkwasser SWG	312.50		325.00		160.00		-12.50		-3.85	
7301.3130.01	Abfallverwertung Kehricht	93'048.00		94'600.00		88'624.20		-1'552.00		-1.64	
7301.3130.02	Abfallverwertung Grünabfuhr	104'123.10		109'000.00		110'943.25		-4'876.90		-4.47	
7301.3130.03	Entsorgung Sammelstellen	39'181.45		44'300.00		50'862.45		-5'118.55		-11.55	
7301.3130.04	Versandkosten	1'823.68		2'360.00		795.20		-536.32		-22.73	
7301.3134.01	Sachversicherungsprämien	66.25		70.00		64.95		-3.75		-5.36	
7301.3149.01	UH Abfallanlagen	13'160.93		20'500.00		1'192.35		-7'339.07		-35.80	
7301.3180.01	Wertberichtigungen Abfall	2'930.75				1'173.10		2'930.75		100.00	
7301.3181.01	Forderungsverluste Abfall	4'333.38		6'400.00		4'687.45		-2'066.62		-32.29	
7301.3199.30	Vorsteuerkürzungen MWST / Nachzahlungen an MWST	772.20				809.65		772.20		100.00	



ES Einwohnergemeinde Studen HRM2

Konto	Erfolgsrechnung HRM2 Funktionale Gliederung ER HRM2	Rechnung 2022		Budget 2022		Rechnung 2021		Abweichung in Fr.		Abweichung in %	
		Aufwand	Ertrag	Aufwand	Ertrag	Aufwand	Ertrag				
7301.3612.01	Verrechnung z.G. Werkhof	59'000.00		59'800.00		54'600.00		-800.00		-1.34	
7301.3612.02	Verrechnung z.G. Tierkörpers.	2'194.50		2'300.00		2'112.30		-105.50		-4.59	
7301.3612.03	Verrechnung z.G. Verwaltung	37'300.00		36'200.00		36'200.00		1'100.00		3.04	
7301.4120.01	Konzessionsgebühren		100.00		100.00		100.00				
7301.4240.01	Grundgebühr Abfall		327'433.85		319'500.00		326'903.30		7'933.85		2.48
7301.4240.02	Verkaufserlös Containervignetten		26'337.40		28'000.00		31'479.40		-1'662.60		-5.94
7301.4240.03	Verkaufserlös EDI Plastiksäcke		600.80				600.80		600.80		100.00
7301.4260.01	Rückerst. Dritter für Wertstoffe		10'595.71		11'700.00		10'867.95		-1'104.29		-9.44
7301.4260.02	vetroswiss - Entschädigung Altglas		10'800.85		10'000.00		11'324.50		800.85		8.01
7301.4290.01	Eingang abgeschr. Forderungen		1'766.75				967.40		1'766.75		100.00
7301.4409.01	Int. Verrechnung Zinsen		537.95		500.00		529.60		37.95		7.59
7301.4463.01	Dividende Müve-Aktien		4'195.00		4'200.00		4'195.00		-5.00		-0.12
7301.9010.30	Ertragsüberschuss					4'172.66					
7301.9011.30	Aufwandüberschuss		1'549.73		31'755.00				-30'205.27		-95.12
74	Verbauungen	36'954.00		41'735.00		34'683.00		-4'781.00		-11.46	0.00
	Netto Aufwand		36'954.00		41'735.00		34'683.00				
	Netto Ertrag						4'781.00				
741	Gewässerverbauungen	36'954.00		32'735.00		34'683.00		4'219.00		12.89	0.00
	Netto Aufwand		36'954.00		32'735.00		34'683.00		4'219.00		
7410	Gewässerverbauungen	36'954.00		32'735.00		34'683.00		4'219.00		12.89	0.00
	Netto Aufwand		36'954.00		32'735.00		34'683.00		4'219.00		
7410.3631.01	Gemeindeanteil UH-Kosten JGK	27'104.00		26'235.00		28'183.00		869.00		3.31	
7410.3632.02	Beitrag Verband alte Aare	9'850.00		6'500.00		6'500.00		3'350.00		51.54	
745	Naturgefahren			9'000.00				-9'000.00		-100.00	0.00
	Netto Aufwand				9'000.00						
	Netto Ertrag						9'000.00				
7450	Naturgefahren			9'000.00				-9'000.00		-100.00	0.00
	Netto Aufwand				9'000.00						
	Netto Ertrag						9'000.00				
7450.3134.01	Einsatzkostenversicherung GVB			9'000.00				-9'000.00		-100.00	
75	Arten- und Landschaftsschutz	8'325.00		8'250.00	8'250.00	7'725.00	7'725.00	75.00	-8'250.00	0.91	-100.00
	Netto Aufwand		8'325.00						8'325.00		
750	Arten- und Landschaftsschutz	8'325.00		8'250.00	8'250.00	7'725.00	7'725.00	75.00	-8'250.00	0.91	-100.00
	Netto Aufwand		8'325.00						8'325.00		
7500	Arten- und Landschaftsschutz	8'325.00		8'250.00	8'250.00	7'725.00	7'725.00	75.00	-8'250.00	0.91	-100.00
	Netto Aufwand		8'325.00						8'325.00		
7500.3636.01	Beitrag Tierschutzverein	8'325.00		8'250.00		7'725.00		75.00		0.91	
7500.4930.01	Int. Verrechnung mit Hundesteuern				8'250.00		7'725.00		-8'250.00		-100.00
76	Bekämpfung von Umweltverschmutzung	668.00		700.00		662.00		-32.00		-4.57	0.00
	Netto Aufwand		668.00		700.00		662.00				



Konto	Erfolgsrechnung HRM2 Funktionale Gliederung ER HRM2	Rechnung 2022		Budget 2022		Rechnung 2021		Abweichung in Fr.		Abweichung in %	
		Aufwand	Ertrag	Aufwand	Ertrag	Aufwand	Ertrag				
769	Netto Ertrag							32.00			
	Bekämpfung von Umweltverschmutzung	668.00		700.00		662.00		-32.00		-4.57	0.00
	Netto Aufwand		668.00		700.00		662.00				
	Netto Ertrag							32.00			
7690	Bekämpfung von Umweltverschmutzung	668.00		700.00		662.00		-32.00		-4.57	0.00
	Netto Aufwand		668.00		700.00		662.00				
	Netto Ertrag							32.00			
7690.3635.01	Verein seeland.biel/bienne	668.00		700.00		662.00		-32.00		-4.57	
77	Übriger Umweltschutz	54'325.00	33'065.30	64'560.00	33'000.00	62'857.70	30'900.00	-10'235.00	65.30	-15.85	0.20
	Netto Aufwand		21'259.70		31'560.00		31'957.70				
	Netto Ertrag							10'300.30			
771	Friedhof und Bestattung	35'980.65		36'280.00		35'395.45		-299.35		-0.83	0.00
	Netto Aufwand		35'980.65		36'280.00		35'395.45				
	Netto Ertrag							299.35			
7716	Regionale Friedhoforganisation	35'980.65		36'280.00		35'395.45		-299.35		-0.83	0.00
	Netto Aufwand		35'980.65		36'280.00		35'395.45				
	Netto Ertrag							299.35			
7716.3612.01	Betriebskosten Friedhofgemeinde	33'880.00		33'880.00		33'230.00					
7716.3612.02	Betriebskosten Aufbahnhalle	2'100.65		2'400.00		2'165.45		-299.35		-12.47	
779	Umweltschutz	18'344.35	33'065.30	28'280.00	33'000.00	27'462.25	30'900.00	-9'935.65	65.30	-35.13	0.20
	Netto Ertrag		14'720.95		4'720.00		3'437.75		10'000.95		
7792	Hundetoiletten	18'344.35	33'065.30	28'280.00	33'000.00	27'462.25	30'900.00	-9'935.65	65.30	-35.13	0.20
	Netto Ertrag		14'720.95		4'720.00		3'437.75		10'000.95		
7792.3101.01	Betriebs-/Verbrauchsmaterial	2'076.65		2'700.00		3'195.45		-623.35		-23.09	
7792.3130.01	Versandkosten	151.20		180.00		142.80		-28.80		-16.00	
7792.3180.01	Wertberichtigungen Hundesteuer	-1'220.00				2'550.00		-1'220.00		100.00	
7792.3181.01	Forderungsverluste Hundesteuer	600.00		1'650.00				-1'050.00		-63.64	
7792.3910.01	Interne Verrechnung DL	11'636.50		10'500.00		9'874.00		1'136.50		10.82	
7792.3920.01	Interne Verrechnung Masch./Fz	5'100.00		5'000.00		3'975.00		100.00		2.00	
7792.3930.01	Interne Verrechnung an Tierschutz			8'250.00		7'725.00		-8'250.00		-100.00	
7792.4033.01	Hundesteuern		33'000.00		33'000.00		30'900.00				
7792.4290.01	Eingang abgeschr. Forderungen Hundesteuern		65.30						65.30		100.00
79	Raumordnung	13'413.35		35'084.15		11'694.45		-21'670.80		-61.77	0.00
	Netto Aufwand		13'413.35		35'084.15		11'694.45				
	Netto Ertrag							21'670.80			
790	Raumordnung	13'413.35		35'084.15		11'694.45		-21'670.80		-61.77	0.00
	Netto Aufwand		13'413.35		35'084.15		11'694.45				
	Netto Ertrag							21'670.80			
7900	Raumordnung allgemein	1'581.35		23'284.15		161.45		-21'702.80		-93.21	0.00
	Netto Aufwand		1'581.35		23'284.15		161.45				
	Netto Ertrag							21'702.80			



Konto	Erfolgsrechnung HRM2 Funktionale Gliederung ER HRM2	Rechnung 2022		Budget 2022		Rechnung 2021		Abweichung in Fr.		Abweichung in %	
		Aufwand	Ertrag	Aufwand	Ertrag	Aufwand	Ertrag				
7900.3050.01	AG-Beiträge AHV/IV/EO/ALV					113.30					
7900.3053.01	AG-Beiträge UVG					9.35					
7900.3054.01	AG-Beiträge FAK					28.00					
7900.3055.01	KK-Taggeld					10.80					
7900.3100.01	Büromaterial	1'581.35		4'000.00				-2'418.65			-60.47
7900.3102.01	Drucksachen/Publikationen			1'000.00				-1'000.00			-100.00
7900.3320.90	Planm. Abschr. Raumordnung			18'284.15				-18'284.15			-100.00
7906	Regionale Planungsgruppen	9'692.00		9'600.00		9'602.00		92.00			0.96
	Netto Aufwand		9'692.00		9'600.00		9'602.00		92.00		
7906.3635.01	Verein seeland.biel/bienne	9'692.00		9'600.00		9'602.00		92.00			0.96
7907	Regionalkonferenzen	2'140.00		2'200.00		1'931.00		-60.00			-2.73
	Netto Aufwand		2'140.00		2'200.00		1'931.00				
	Netto Ertrag										
7907.3634.01	Beiträge Regionale Verkehrskonferenz	2'140.00		2'200.00		1'931.00		-60.00			-2.73
8	Volkswirtschaft	7'133.00	129'320.00	9'100.00	125'700.00	6'916.30	141'246.30	-1'967.00	3'620.00		-21.62
	Netto Ertrag	122'187.00		116'600.00		134'330.00		5'587.00			
81	Landwirtschaft	449.00		500.00		294.30		-51.00			-10.20
	Netto Aufwand		449.00		500.00		294.30				
	Netto Ertrag										
811	Verwaltung Landwirtschaft, Vollzug und Kontrolle	449.00		500.00		294.30		-51.00			-10.20
	Netto Aufwand		449.00		500.00		294.30				
	Netto Ertrag										
8110	Verwaltung Landwirtschaft, Vollzug und Kontrolle	449.00		500.00		294.30		-51.00			-10.20
	Netto Aufwand		449.00		500.00		294.30				
	Netto Ertrag										
8110.3000.01	Sitzungsgelder Erhebungsstelle (Ackerbaustelle)	250.00		250.00		125.00					
8110.3010.01	Löhne Erhebungsstelle	193.60		190.00		165.95		3.60			1.89
8110.3053.01	AG-Beiträge UVG	2.35		5.00		1.55		-2.65			-53.00
8110.3055.01	KK-Taggeld	3.05		5.00		1.80		-1.95			-39.00
8110.3170.01	Reisekosten/Spesenentschädig.			50.00				-50.00			-100.00
84	Tourismus	3'342.00		3'300.00		3'311.00		42.00			1.27
	Netto Aufwand		3'342.00		3'300.00		3'311.00		42.00		
840	Tourismus	3'342.00		3'300.00		3'311.00		42.00			1.27
	Netto Aufwand		3'342.00		3'300.00		3'311.00		42.00		
8406	Regionaler Tourismus	3'342.00		3'300.00		3'311.00		42.00			1.27
	Netto Aufwand		3'342.00		3'300.00		3'311.00		42.00		
8406.3635.01	Verein seeland.biel/bienne	3'342.00		3'300.00		3'311.00		42.00			1.27
85	Industrie, Gewerbe, Handel	3'342.00	2'699.10	5'300.00	700.00	3'311.00	3'131.30	-1'958.00	1'999.10		-36.94
	Netto Aufwand		642.90		4'600.00		179.70				
	Netto Ertrag								3'957.10		



Konto	Erfolgsrechnung HRM2 Funktionale Gliederung ER HRM2	Rechnung 2022		Budget 2022		Rechnung 2021		Abweichung in Fr.		Abweichung in %	
		Aufwand	Ertrag	Aufwand	Ertrag	Aufwand	Ertrag				
850	Industrie, Gewerbe, Handel	3'342.00	2'699.10	5'300.00	700.00	3'311.00	3'131.30	-1'958.00	1'999.10	-36.94	285.59
	Netto Aufwand		642.90		4'600.00		179.70				
	Netto Ertrag							3'957.10			
8500	Industrie, Gewerbe, Handel		2'699.10		700.00		3'131.30		1'999.10	0.00	285.59
	Netto Ertrag	2'699.10		700.00		3'131.30		1'999.10			
8500.4260.01	Rückerstattungen Selecta-Automaten		2'699.10		700.00		3'131.30		1'999.10		285.59
8506	Regionale Wirtschaftsförderung	3'342.00		5'300.00		3'311.00		-1'958.00		-36.94	0.00
	Netto Aufwand		3'342.00		5'300.00		3'311.00				
	Netto Ertrag							1'958.00			
8506.3635.01	Verein seeland.biel/bienne	3'342.00		3'300.00		3'311.00		42.00		1.27	
8506.3636.01	Gemeindebeitrag Gewerbeshow			2'000.00				-2'000.00		-100.00	
87	Brennstoffe und Energie		126'620.90		125'000.00		138'115.00		1'620.90	0.00	1.30
	Netto Ertrag	126'620.90		125'000.00		138'115.00		1'620.90			
871	Elektrizität		126'620.90		125'000.00		138'115.00		1'620.90	0.00	1.30
	Netto Ertrag	126'620.90		125'000.00		138'115.00		1'620.90			
8710	Elektrizität allgemein		126'620.90		125'000.00		138'115.00		1'620.90	0.00	1.30
	Netto Ertrag	126'620.90		125'000.00		138'115.00		1'620.90			
8710.4120.01	Konzessionsgebühr BKW AG		126'620.90		125'000.00		138'115.00		1'620.90		1.30
9	Finanzen und Steuern	2'058'942.26	10'768'719.50	905'150.70	9'979'725.60	920'561.12	9'197'485.12	1'153'791.56	788'993.90	127.47	7.91
	Netto Aufwand								364'797.66		
	Netto Ertrag	8'709'777.24		9'074'574.90		8'276'924.00					
91	Steuern	126'508.43	9'212'409.70	130'400.00	8'630'330.00	139'668.56	8'082'096.50	-3'891.57	582'079.70	-2.98	6.74
	Netto Ertrag	9'085'901.27		8'499'930.00		7'942'427.94		585'971.27			
910	Steuern	126'508.43	9'212'409.70	130'400.00	8'630'330.00	139'668.56	8'082'096.50	-3'891.57	582'079.70	-2.98	6.74
	Netto Ertrag	9'085'901.27		8'499'930.00		7'942'427.94		585'971.27			
9100	Allgemeine Gemeindesteuern	122'934.18	8'294'152.00	126'500.00	7'736'800.00	136'601.01	7'174'344.45	-3'565.82	557'352.00	-2.82	7.20
	Netto Ertrag	8'171'217.82		7'610'300.00		7'037'743.44		560'917.82			
9100.3180.01	Wertber. gef. Steuerguthaben	22'541.88		11'500.00		9'627.70		11'041.88		96.02	
9100.3181.01	Forderungsverluste allg. Gemeindesteuern	100'392.30		115'000.00		126'973.31		-14'607.70		-12.70	
9100.4000.01	Einkommenssteuern nP		5'522'995.15		5'725'000.00		5'551'803.15		-202'004.85		-3.53
9100.4000.20	Nachsteuern und Bussen		6'360.65		10'000.00		44'586.05		-3'639.35		-36.39
9100.4000.40	Aktive Steuerauscheidungen Einkommen		102'590.60		125'000.00		186'518.10		-22'409.40		-17.93
9100.4000.50	Passive Steuerauscheidungen Einkommen		-149'829.25		-131'500.00		-178'957.65		-18'329.25		13.94
9100.4000.60	Pauschale Steueranrechnungen natürliche Personen		-227.80		-400.00		-505.10		172.20		-43.05
9100.4000.70	Rückstellungen für Steuerteilungen n.P.		-20'000.00				20'000.00		-20'000.00		100.00
9100.4001.01	Vermögenssteuern		426'423.05		435'000.00		379'938.75		-8'576.95		-1.97
9100.4001.40	Aktive Steuerauscheidungen Vermögen		25'087.30		28'200.00		51'221.90		-3'112.70		-11.04



ES Einwohnergemeinde Studen HRM2

Konto	Erfolgsrechnung HRM2 Funktionale Gliederung ER HRM2	Rechnung 2022		Budget 2022		Rechnung 2021		Abweichung in Fr.		Abweichung in %	
		Aufwand	Ertrag	Aufwand	Ertrag	Aufwand	Ertrag				
9100.4001.50	Passive Steuerauscheidungen Vermögen		-23'410.85		-26'600.00		-30'068.05		3'189.15		-11.99
9100.4002.01	Quellensteuern		314'652.90		264'000.00		169'039.05		50'652.90		19.19
9100.4002.10	Quellensteuer BGSA/Grenzgänger		3'965.00		5'000.00		3'873.85		-1'035.00		-20.70
9100.4010.01	Gewinnsteuern jur.P.		3'029'724.40		1'350'000.00		1'098'011.15		1'679'724.40		124.42
9100.4010.40	Aktive Steuerauscheidungen Gewinnsteuern		152'743.00		96'500.00		72'126.55		56'243.00		58.28
9100.4010.50	Passive Steuerauscheidungen Gewinnsteuern		-1'078'911.05		-185'000.00		-209'048.95		-893'911.05		483.20
9100.4010.70	Rückstellungen für Steuerteilungen juristische Personen		-72'000.00				-16'000.00		-72'000.00		100.00
9100.4011.01	Kapitalsteuern jur.P.		3'603.00		3'600.00		4'391.05		3.00		0.08
9100.4011.40	Aktive Steuerauscheidungen Kapitalsteuern		1'006.85		4'000.00		433.15		-2'993.15		-74.83
9100.4011.50	Passive Steuerauscheidungen Kapitalsteuern		-640.85		-1'600.00		-180.45		959.15		-59.95
9100.4019.01	Holdingssteuern		-153.95		2'100.00		890.55		-2'253.95		-107.33
9100.4029.01	Eingang abgeschriebene Steuern		50'173.85		33'500.00		26'271.35		16'673.85		49.77
9101	Sondersteuern	3'540.10	264'331.95	3'800.00	243'500.00	3'016.10	277'619.35	-259.90	20'831.95	-6.84	8.56
	Netto Ertrag	260'791.85		239'700.00		274'603.25		21'091.85			
9101.3181.01	Ford.verluste Sondersteuern	3'540.10		3'800.00		3'016.10		-259.90		-6.84	
9101.4022.01	Grundstückgewinnsteuern		68'146.70		66'000.00		112'740.25		2'146.70		3.25
9101.4022.10	Sonderveranlagung		195'978.15		175'000.00		164'874.30		20'978.15		11.99
9101.4029.01	Eingang abgeschriebene Sondersteuern		207.10		2'500.00		4.80		-2'292.90		-91.72
9102	Liegenschaftssteuern	34.15	653'925.75	100.00	650'030.00	51.45	630'132.70	-65.85	3'895.75	-65.85	0.60
	Netto Ertrag	653'891.60		649'930.00		630'081.25		3'961.60			
9102.3181.01	Forderungsverluste Liegenschaftssteuern	34.15		100.00		51.45		-65.85		-65.85	
9102.4021.01	Liegenschaftssteuern		653'890.85		650'000.00		630'105.10		3'890.85		0.60
9102.4029.01	Eingang abgesch. Liegenschaftssteuern		34.90		30.00		27.60		4.90		16.33
93	Finanz- und Lastenausgleich	634'238.00	486'458.00	631'775.00	465'000.00	611'674.00	287'437.00	2'463.00	21'458.00	0.39	4.61
	Netto Aufwand		147'780.00		166'775.00		324'237.00				
	Netto Ertrag							18'995.00			
930	Finanz- und Lastenausgleich	634'238.00	486'458.00	631'775.00	465'000.00	611'674.00	287'437.00	2'463.00	21'458.00	0.39	4.61
	Netto Aufwand		147'780.00		166'775.00		324'237.00				
	Netto Ertrag							18'995.00			
9300	Finanz- und Lastenausgleich	634'238.00	486'458.00	631'775.00	465'000.00	611'674.00	287'437.00	2'463.00	21'458.00	0.39	4.61
	Netto Aufwand		147'780.00		166'775.00		324'237.00				
	Netto Ertrag							18'995.00			
9300.3621.60	Lastenausgleich neue Aufgabenteilung	634'238.00		631'775.00		611'674.00		2'463.00		0.39	



ES Einwohnergemeinde Studen HRM2

Konto	Erfolgsrechnung HRM2 Funktionale Gliederung ER HRM2	Rechnung 2022		Budget 2022		Rechnung 2021		Abweichung in Fr.		Abweichung in %	
		Aufwand	Ertrag	Aufwand	Ertrag	Aufwand	Ertrag				
9300.4621.60	Zuschuss soziodemographische Lasten		83'423.00		80'000.00		71'370.00		3'423.00		4.28
9300.4622.70	Disparitätenabbau Gemeinden		403'035.00		385'000.00		216'067.00		18'035.00		4.68
95	Ertragsanteile, übrige		118'283.10		102'000.00		114'630.40		16'283.10	0.00	15.96
	Netto Ertrag	118'283.10		102'000.00		114'630.40		16'283.10			
950	Ertragsanteile, übrige		118'283.10		102'000.00		114'630.40		16'283.10	0.00	15.96
	Netto Ertrag	118'283.10		102'000.00		114'630.40		16'283.10			
9500	Ertragsanteile, übrige		118'283.10		102'000.00		114'630.40		16'283.10	0.00	15.96
	Netto Ertrag	118'283.10		102'000.00		114'630.40		16'283.10			
9500.4024.01	Erbschafts-/Schenkungssteuern		901.00				2'524.45		901.00		100.00
9500.4600.01	Anteil an direkter Bundessteuer		117'382.10		102'000.00		112'105.95		15'382.10		15.08
96	Vermögens- und Schuldenverwaltung	195'886.44	525'332.93	142'975.70	264'917.30	169'218.56	235'084.64	52'910.74	260'415.63	37.01	98.30
	Netto Ertrag	329'446.49		121'941.60		65'866.08		207'504.89			
961	Zinsen	42'485.84	128'072.53	54'925.00	112'185.70	55'085.96	90'250.69	-12'439.16	15'886.83	-22.65	14.16
	Netto Ertrag	85'586.69		57'260.70		35'164.73		28'325.99			
9610	Zinsen	42'485.84	128'072.53	54'925.00	112'185.70	55'085.96	90'250.69	-12'439.16	15'886.83	-22.65	14.16
	Netto Ertrag	85'586.69		57'260.70		35'164.73		28'325.99			
9610.3130.01	Gebühren Darlehen	2'961.75		500.00		845.04		2'461.75		492.35	
9610.3181.01	Ford.verluste Verzugszinsen Nesko	2'291.90		3'500.00		4'688.45		-1'208.10		-34.52	
9610.3401.01	Zinsen auf kurzfristigen Schulden	-19'581.47				-5'898.56		-19'581.47		100.00	
9610.3406.01	Zinsen auf mittel- und langfristigen Schulden	38'794.42		24'025.00		18'624.15		14'769.42		61.48	
9610.3409.01	Int. Verr. Zinsen Abwasser	10'329.70		11'000.00		10'658.70		-670.30		-6.09	
9610.3409.02	Int. Verr. Zinsen Abfall	537.95		500.00		529.60		37.95		7.59	
9610.3409.03	Verzinsung Erneuerungsfonds STWEG			500.00				-500.00		-100.00	
9610.3499.01	Vergütungszinsen Nesko	7'022.90		14'900.00		24'900.15		-7'877.10		-52.87	
9610.3499.03	übrige Zinsaufwände	128.69				738.43		128.69		100.00	
9610.4401.01	Zins auf fl. Mitteln/Guthaben				200.00			-200.00		-100.00	
9610.4401.02	Verzugszins Nesko		36'963.15		50'900.00		34'224.85		-13'936.85		-27.38
9610.4407.01	Zinsen langfristige Finanzanlagen		29.45		5.00		4.04		24.45		489.00
9610.4940.01	Int. Verrechnung kalk. Zinsen		91'079.93		61'080.70		56'021.80		29'999.23		49.11
963	Liegenschaften des Finanzvermögens	153'400.60	397'260.40	88'050.70	152'731.60	114'132.60	144'833.95	65'349.90	244'528.80	74.22	160.10
	Netto Ertrag	243'859.80		64'680.90		30'701.35		179'178.90			
9630	Liegenschaften des Finanzvermögens	153'400.60	397'260.40	88'050.70	152'731.60	114'132.60	144'833.95	65'349.90	244'528.80	74.22	160.10
	Netto Ertrag	243'859.80		64'680.90		30'701.35		179'178.90			
9630.3411.01	Realisierte Verluste aus Verkäufen von Grundstücken	6'820.00				20'000.00		6'820.00		100.00	
9630.3430.02	Baulicher UH Hauptstrasse 59	35'691.07		6'000.00		8'131.25		29'691.07		494.85	



ES Einwohnergemeinde Studen HRM2

Konto	Erfolgsrechnung HRM2 Funktionale Gliederung ER HRM2	Rechnung 2022		Budget 2022		Rechnung 2021		Abweichung in Fr.		Abweichung in %	
		Aufwand	Ertrag	Aufwand	Ertrag	Aufwand	Ertrag				
9630.3430.03	Baulicher UH 4-Zi-Whg Hauptstr. 61	343.30		800.00		1'273.55		-456.70		-57.09	
9630.3430.04	Baulicher UH 4 1/2-Zi-Whg Hauptstr. 61	343.30		800.00		5'902.40		-456.70		-57.09	
9630.3430.05	Baulicher UH 2-Zi-Whg Hauptstr. 61	229.60		500.00		1'419.85		-270.40		-54.08	
9630.3430.06	Baulicher UH Abwartshaus Längackern	410.00		500.00		8'191.15		-90.00		-18.00	
9630.3430.10	Reparaturen Vandalismus Finanzvermögen	630.00						630.00		100.00	
9630.3439.02	Wasser/Abwasser/Kehricht/Strom	3'185.45		10'380.00		3'937.15		-7'194.55		-69.31	
9630.3439.04	Sachversicherungsprämien	830.95		970.00		861.55		-139.05		-14.34	
9630.3441.01	Wertberichtigung Sachanlage FV	5'460.00						5'460.00		100.00	
9630.3910.01	Int. Verrechnung Personalkosten	1'600.00		1'500.00		1'500.00		100.00		6.67	
9630.3930.01	Int. Verrechnung Betriebskosten	6'777.00		5'520.00		6'893.90		1'257.00		22.77	
9630.3940.01	Int. Verrechnung kalk. Zinsen	91'079.93		61'080.70		56'021.80		29'999.23		49.11	
9630.4430.01	Liegenschaftserträge FV		60'377.80		53'803.80		62'718.45		6'574.00		12.22
9630.4430.02	Pacht-/Baurechtszinse		11'286.00		11'284.00		11'247.00		2.00		0.02
9630.4430.03	Baurechtszinse Industrieland		59'586.60		79'710.80		15'081.60		-20'124.20		-25.25
9630.4439.01	Rückerstattung Nebenkosten		8'777.00		7'920.00		7'693.90		857.00		10.82
9630.4443.01	Marktwertanpassungen LS		257'220.00				48'080.00		257'220.00		100.00
9630.4920.01	Int. Verrechnung Pachtzinse		13.00		13.00		13.00				
97	Rückverteilung CO2-Abgabe		1'356.85		850.00		467.10		506.85		59.63
	Netto Ertrag	1'356.85		850.00		467.10		506.85			
971	Rückverteilung aus CO2-Abgabe		1'356.85		850.00		467.10		506.85		59.63
	Netto Ertrag	1'356.85		850.00		467.10		506.85			
9710	Rückverteilung aus CO2-Abgabe		1'356.85		850.00		467.10		506.85		59.63
	Netto Ertrag	1'356.85		850.00		467.10		506.85			
9710.4699.10	CO2-Abgabe		1'356.85		850.00		467.10		506.85		59.63
99	Nicht aufgeteilte Posten	1'102'309.39	424'878.92		516'628.30		477'769.48	1'102'309.39	-91'749.38	100.00	-17.76
	Netto Aufwand		677'430.47					1'194'058.77			
	Netto Ertrag			516'628.30		477'769.48					
995	Neutrale Aufwendungen und Erträge		424'878.92				222'182.07		424'878.92		100.00
	Netto Ertrag	424'878.92				222'182.07		424'878.92			
9950	Neutrale Aufwendungen und Erträge		424'878.92				222'182.07		424'878.92		100.00
	Netto Ertrag	424'878.92				222'182.07		424'878.92			
9950.4896.01	Entnahme aus Neubewertungsreserve		412'598.92				222'182.07		412'598.92		100.00
9950.4896.02	Entnahme aus Schwankungsreserve		12'280.00						12'280.00		100.00



Konto	Erfolgsrechnung HRM2 Funktionale Gliederung ER HRM2	Rechnung 2022		Budget 2022		Rechnung 2021		Abweichung in Fr.		Abweichung in %	
		Aufwand	Ertrag	Aufwand	Ertrag	Aufwand	Ertrag				
999	Abschluss	1'102'309.39			516'628.30		255'587.41	1'102'309.39	-516'628.30	100.00	-100.00
	Netto Aufwand		1'102'309.39						1'618'937.69		
	Netto Ertrag			516'628.30		255'587.41					
9990	Abschluss	1'102'309.39			516'628.30		255'587.41	1'102'309.39	-516'628.30	100.00	-100.00
	Netto Aufwand		1'102'309.39						1'618'937.69		
	Netto Ertrag			516'628.30		255'587.41					
9990.9000.01	Ertragsüberschuss Erfolgsrechnung	1'102'309.39						1'102'309.39		100.00	
9990.9001.01	Aufwandüberschuss Erfolgsrechnung				516'628.30		255'587.41		-516'628.30		-100.00
	Total	17'273'553.45	17'273'553.45	16'650'667.75	16'650'667.75	15'464'684.82	15'464'684.82	622'885.70	622'885.70	3.74	3.74
	Gesamttotal	17'273'553.45	17'273'553.45	16'650'667.75	16'650'667.75	15'464'684.82	15'464'684.82	622'885.70	622'885.70	3.74	3.74