



Jahresrechnung 2019

nach HRM2



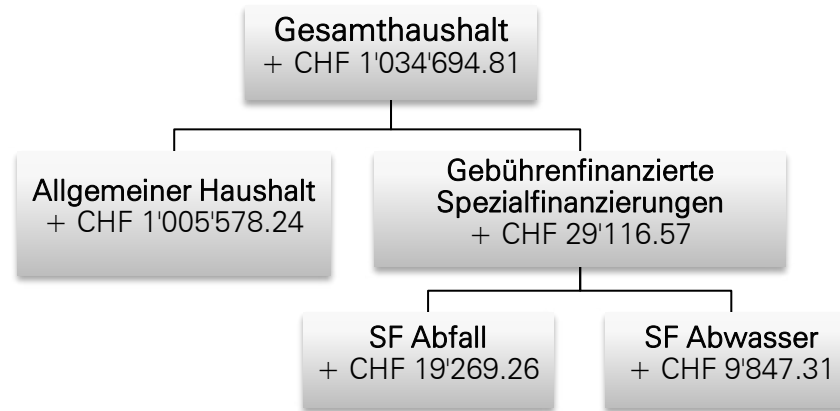
Inhalt

0	AUF EINEN BLICK (MANAGEMENT SUMMARY)	4
1	BERICHTERSTATTUNG	5
1.1	Harmonisiertes Rechnungslegungsmodell 2	5
1.2	Ergebnisse	5
1.2.1	Ergebnis Gesamthaushalt	5
1.2.2	Ergebnis Allgemeiner Haushalt	5
1.2.3	Ergebnis SF Abwasserentsorgung	5
1.2.4	Ergebnis SF Abfall	6
1.3	Steueranlage	6
1.4	Bilanz: Entwicklung von Aktiven und Passiven	6
1.4.1	Spezialfinanzierungen (gebührenfinanzierte Bereiche)	7
1.5	Erfolgsrechnung:	8
1.6	Investitionsrechnung:	12
1.7	Wesentliche Ereignisse:	13
1.8	Nachkredite	13
2	ECKDATEN	14
2.1	Übersicht	14
2.2	Selbstfinanzierung / Finanzierungsergebnis	15
2.3	Gestufte Erfolgsausweise	16
2.3.1	Gesamthaushalt	16
2.3.2	Allgemeiner Haushalt	17
2.3.3	Abwasserentsorgung	18
2.3.4	Abfall	19
3	BILANZ	20
4	FUNKTIONEN	21
4.1	Erfolgsrechnung	21
4.2	Investitionsrechnung	30
5	SACHGRUPPEN	31
5.1	Erfolgsrechnung	31
5.2	Investitionsrechnung	32
6	GELDFLUSSRECHNUNG	33
7	FINANZKENNZAHLEN	38
7.1	Gesamthaushalt	38
7.2	Allgemeiner Haushalt	40
7.3	Spezialfinanzierung Abwasserentsorgung	40
7.4	Spezialfinanzierung Abfall	41
8	ANTRAG DER EXEKUTIVE	42

9	BESTÄTIGUNGSBERICHT	44
10	GENEHMIGUNG DER JAHRESRECHNUNG	45
11	ANHANG	46
11.1	Regelwerk	46
11.1.1	Angewendetes Regelwerk	46
11.1.2	Bewertung Finanzvermögen (Art. 32d Abs. b FHDV)	47
11.1.3	Bewertung Verwaltungsvermögen	48
11.1.4	Aktivierungsgrenzen	49
11.1.5	Bestehendes Verwaltungsvermögen	49
11.2	Grundlagen der Jahresrechnung	49
11.3	Eigenkapitalnachweis	50
11.4	Rückstellungsspiegel	51
11.5	Beteiligungsspiegel	52
11.6	Gewährleistungsspiegel	56
11.7	Anlagespiegel	57
11.7.1	Finanzvermögen Sachanlagen	57
11.7.2	Sachanlagen Verwaltungsvermögen	58
11.7.1	Übriges Verwaltungsvermögen	59
11.8	Kreditkontrolle	60
11.8.1	Verpflichtungskredite für Investitionen	60
11.8.2	Nachkredite	63
11.9	Zusätzliche Angaben	69
11.9.1	Wiederbeschaffungswerte Abwasser	69
11.9.2	Detailauszug aus der Anlagebuchhaltung	70
11.9.2	Bescheinigung zur Jahresrechnung HRM2	74
12	DETAILS ZUR RECHNUNG	77
12.1	Bilanz	77
12.2	Erfolgsrechnung (ER) nach Funktionen	83
12.3	Erfolgsrechnung (ER) nach Sachgruppen	108
12.4	Investitionsrechnung (IR) nach Funktionen	132
12.5	Investitionsrechnung (IR) nach Sachgruppen	135
12.6	Verwaltungsrapport (Budgetabweichungen) ER nach Funktionen	138

0 AUF EINEN BLICK (MANAGEMENT SUMMARY)

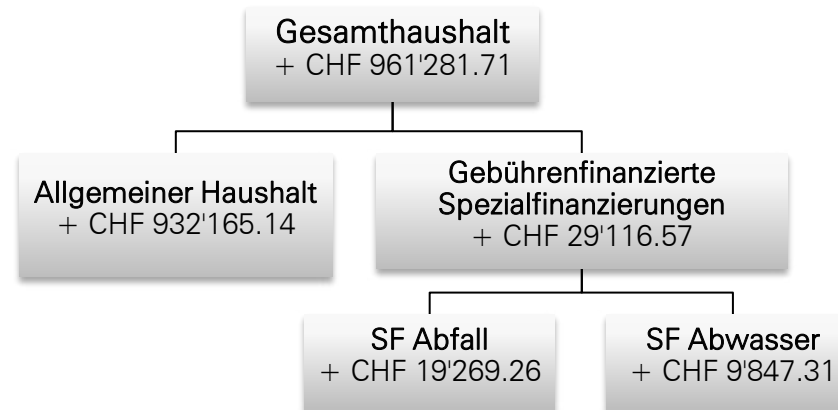
Die detaillierten **Ergebnisse** vor den **zusätzlichen Abschreibungen** setzen sich wie folgt zusammen:



Gem. Art. 84 GV müssen **zusätzliche Abschreibungen** vorgenommen und in die finanzpolitische Reserve eingelegt werden, wenn:

- Im Allgemeinen Haushalt ein Ertragsüberschuss ausgewiesen wird
- Die Nettoinvestitionen höher als die ordentlichen Abschreibungen ausfallen

Demzufolge musste die Gemeinde den Betrag von **CHF 73'413.10** in die finanzpolitische Reserve einlegen. Die **definitiven Ergebnisse nach Vor-nahme der zusätzlichen Abschreibungen** präsentieren sich wie folgt:



1 BERICHTERSTATTUNG

1.1 Harmonisiertes Rechnungslegungsmodell 2

Die Jahresrechnung 2019 wurde nach dem Harmonisierten Rechnungslegungsmodell 2 HRM2 (gemäss Art. 70 Gemeindegesetz (GG) vom 16.03.1998, BSG 170.11) erstellt.

1.2 Ergebnisse

Nach HRM2 werden verschiedene Rechnungsergebnisse ausgewiesen. Genehmigt werden muss das **Gesamtergebnis**. Dieses ist die Summe der Teilergebnisse „**Allgemeiner Haushalt (Steuerhaushalt)**“, „**Spezialfinanzierung Abwasser**“ und „**Spezialfinanzierung Abfall**“ (*siehe Grafik auf Seite vier*).

1.2.1 Ergebnis Gesamthaushalt

Der Gesamthaushalt schliesst mit einem **Ertragsüberschuss** von **CHF 961'281.71** ab. Budgetiert war ein **Aufwandüberschuss** von **CHF 451'163.14**. Die Besserstellung gegenüber dem Budget beträgt CHF 1'412'444.85.

1.2.2 Ergebnis Allgemeiner Haushalt

Im Allgemeinen Haushalt beträgt der **Ertragsüberschuss CHF 932'165.14**. Budgetiert war ein Defizit von CHF 349'809.09. Die Besserstellung gegenüber dem Budget beträgt hier CHF 1'281'974.23. Wie bereits im Vorjahr ist die Besserstellung im Wesentlichen auf die hohen Steuererträge zurück zu führen. Weiter hat auch das Nichtausschöpfen von Budgetkrediten (vor allem bei den Unterhaltsarbeiten) zum guten Ergebnis beigetragen.

1.2.3 Ergebnis SF Abwasserentsorgung

Die Abwasserentsorgung (Funktion 7201) erwirtschaftet einen **Ertragsüberschuss** von **CHF 9'847.31**. Budgetiert war ein Aufwandüberschuss von CHF 86'621.15. Die Besserstellung beträgt CHF 96'468.46. Der Kanton hat für das Jahr 2019 eine Sanierung der Ortsdurchfahrt Studen vorgesehen. Aus diesem Grund wurde für den Unterhalt der entsprechenden Kanalisationsschächte ein Betrag von CHF 30'000.00 ins Budget aufgenommen. Das Projekt wurde aufgrund des fehlenden regionalen Velonetzplanes auf unbestimmte Zeit verschoben. Die Arbeiten wurden daher nicht ausgeführt. Weiter fiel auch der Betriebsbeitrag an die ARO Orpund tiefer aus. Neben den ordentlichen Abschreibungen wurde dem Werterhalt auch der werterhaltende Unterhalt gem. BSIG Nr. 1/170.111/14.2 entnommen.

Die Kanalisationsanschlussgebühren werden in der Erfolgsrechnung vereinnahmt und anschliessend der Spezialfinanzierung *Walterhalt Abwasser* zugeführt. Gestützt auf Ziffer 2.7.1.4.1 der Arbeitshilfe Gemeindefinanzen (S. 121) dürfen die Anschlussgebühren an die jährliche ordentliche Einlage in den Werterhalt angerechnet werden. Die Gemeinde Studen durfte somit im Jahr 2019 die Einnahmen aus Anschlussgebühren von CHF 21'780.20 der ordentlichen Einlage in die SF Werterhalt von derzeit CHF 264'176.00 abziehen. Der Saldo der SF Werterhalt beträgt per Ende 2019 CHF 4'888'783.51, jener der SF Rechnungsausgleich CHF 1'123'404.06.

1.2.4 Ergebnis SF Abfall

Die Abfallbeseitigung (Funktion 7301) erzielt einen **Ertragsüberschuss** von **CHF 19'269.26**. Budgetiert wurde ein Aufwandüberschuss von CHF 14'732.90. Die Besserstellung gegenüber dem Budget beläuft sich auf CHF 34'002.16. Wesentlicher Grund für die Budgetabweichung sind nicht durchgeführte Unterhaltsarbeiten bei der Sammelstelle, welche im Budget mit CHF 20'500.00 beziffert waren und ins nächste Jahr verschoben wurden. Durch das Verlustscheininkasso konnten zudem bereits abgeschriebene Forderungen von rund CHF 2'350.00 einkassiert werden. Der Bestand in der Spezialfinanzierung Rechnungsausgleich Abfall beträgt per 31.12.2019 CHF 284'132.45.

1.3 Steueranlage

Die vorliegende Rechnung basiert auf folgenden Steueranlagen und Gebührensätzen:

- Steueranlage: 1.72 Einheiten
- Liegenschaftssteuer: 1.0‰ des amtlichen Wertes
- Wehrdienstpflichtersatz: 4.3% des Kantonssteuerbetrags (max. CHF 400.00)
- Hundesteuer: CHF 150.00 je Hund
- Abwasser-Verbrauchsgebühr: CHF 2.00/m³
- Abwasser-Grundgebühr: CHF 75.00 je Haushalt / CHF 200.00 je Gewerbe
- Abfall-Grundgebühr: CHF 165.00 je Haushalt
CHF 100.00 für Kleingewerbe/Holdinggesellschaften
CHF 250.00 bis CHF 1'800.00 für übrige Gewerbe

1.4 Bilanz: Entwicklung von Aktiven und Passiven

- Das Finanzvermögen nahm um CHF 653'142.92 bzw. 3.5% zu. Dank den hohen Steuererträgen konnten die Flüssigen Mittel erhöht werden. Da per 31. Dezember 2019 noch ein grosser Teil der Zahlungen ausstehend war, haben vor allem die Steuerforderungen zugenommen.
- Das Verwaltungsvermögen nahm um rund 5.3% oder CHF 406'197.60 zu und beträgt neu CHF 8'123'506.60. Die Zunahme ist auf die Investitionen, welche in das Verwaltungsvermögen fliessen, zurück zu führen. Die Nettoinvestitionen sind höher ausgefallen als die Abschreibungen.
- Das Fremdkapital hat um CHF 223'363.99 bzw. 2.7% abgenommen. Im Wesentlichen ist dies auf die Reduktion des Kreditorenbestandes per Ende Jahr zurück zu führen.
- Das Eigenkapital (Bilanzposition 29) nahm durch den Ertragsüberschuss sowie die Einlagen in den Werterhalt Abwasser um 7.1% bzw. CHF 1'282'704.51 zu.

1.4.1 Spezialfinanzierungen (gebührenfinanzierte Bereiche)

Spezialfinanzierungen (gebührenfinanzierte Bereiche)

(Art. 30 Bst. b FHDV)

SF Abwasserentsorgung (gesetzliche Spezialfinanzierung)

	<u>Rechnung 2019</u>	<u>Budget 2019</u>	<u>Rechnung 2018</u>
Erfolg	<u>9'847.31</u>	<u>-86'621.15</u>	<u>19'461.32</u>
	Bestände per <u>31.12.2019</u>		
Verwaltungsvermögen*	<u>652'478.70</u>		
Bestand Werterhalt	<u>4'888'783.51</u>		
Bestand SF	<u>1'123'404.06</u>		

SF Abfall (gesetzliche Spezialfinanzierung)

	<u>Rechnung 2019</u>	<u>Budget 2019</u>	<u>Rechnung 2018</u>
Erfolg	<u>19'269.26</u>	<u>-14'732.90</u>	<u>7'563.38</u>
	Bestände per <u>31.12.2019</u>		
Verwaltungsvermögen*	<u>0.00</u>		
Bestand Werterhalt	<u>0.00</u>		
Bestand SF	<u>284'132.45</u>		

*inkl. "Anlagen im Bau" oder "Immaterielle Anlagen in Realisierung"

1.5 Erfolgsrechnung:

Personalaufwand (Sachgruppe 30):

Der Personalaufwand ist CHF 67'760.33 oder 3.7% höher ausgefallen als budgetiert. Die Kostenüberschreitung ist im Wesentlichen auf die Lohnkosten im Bereich Tagesschule zurück zu führen. Aufgrund der stets steigenden Nachfrage fielen die Lohnkosten in diesem Bereich CHF 76'505.20 höher aus als budgetiert. Leichte Abweichungen ergaben sich auch in den Bereichen Verwaltung (Rückstellungen), Aufgabenhilfe (wurde nicht mehr durchgeführt) und Schulverwaltung (Personalmutation). Zu guter Letzt erhielt die Gemeinde noch Rückerstattungen aus Taggeldern Sozialversicherungen von rund CHF 4'100.00.

Sach- und übriger Betriebsaufwand (Sachgruppe 31):

Der Sachaufwand schliesst CHF 231'962.80 oder 10.4% unter dem Budgetbetrag. Wesentlich für die Unterschreitung des Budgetbetrags ist der bauliche Unterhalt, welcher rund CHF 160'000.00 tiefer ausgefallen ist, als angenommen. Weiter wurde auch in den Sachgruppen „Spesenentschädigungen“ und „Wertberichtigungen“ das Budget nicht ausgeschöpft.

Abschreibungsaufwand (Sachgruppe 33):

Der Abschreibungsaufwand ist CHF 18'440.95 oder 2.6% tiefer ausgefallen als budgetiert. Dies hängt mit Projekten zusammen, welche im Jahr 2019 nicht abgeschlossen wurden und dementsprechend noch keine Abschreibungen generierten. Namentlich sind dies die Heizung im Verwaltungsgebäude sowie die Sanierung des Seilerwegs. Im Zusammenhang mit der nicht realisierten Fusswegverbindung bei der S-Bahnstelle entstanden im Jahr 2019 noch Kosten von CHF 564.60. Diese wurden ausserplanmässig abgeschrieben.

– Bestehendes Verwaltungsvermögen per 31. Dezember 2013

Das bestehende Verwaltungsvermögen (Art. T2-4 Gemeindeverordnung) wurde am 1.1.2014 zu Buchwerten (CHF 6'264'000.00) in HRM2 übernommen und ist unter dem Konto 14099.01 aufgeführt. Gemäss Gemeindeversammlungsbeschluss vom 2. Dezember 2013 wird das bestehende Verwaltungsvermögen innert 12 Jahren bzw. mit 8.33% abgeschrieben. Durch den hohen Kantonsbeitrag konnte der Restbestand des Veloabstellplatz beim Bahnhof von CHF 148'500.00 ausserplanmässig auf CHF 0.00 abgeschrieben werden. Somit fallen ab dem Jahr 2017 die Abschreibungen für den Veloabstellplatz beim Bahnhof von CHF 16'500.00 weg. Die jährlichen Abschreibungen auf dem bestehenden Verwaltungsvermögen belaufen sich somit seit dem Jahr 2017 auf CHF 505'500.00.

– Neues Verwaltungsvermögen ab 1. Januar 2014 (Einführung HRM2)

Seit der Einführung von HRM2 erfolgen die Abschreibungen linear nach Anlagekategorien und Nutzungsdauer (Anhang 2 GV). Eine Anlage wird im Jahr ihrer Inbetriebnahme erstmals abgeschrieben. Eine Übersicht über die getätigten Abschreibungen und die Anlagewerte finden Sie unter Ziff. 11.9.2.

– **Zusätzliche Abschreibungen nach Art. 84/85 GV**

Zusätzliche Abschreibungen werden vorgenommen, wenn im Rechnungsjahr

- a) in der Erfolgsrechnung ein Ertragsüberschuss ausgewiesen wird und
- b) die ordentlichen Abschreibungen kleiner als die Nettoinvestitionen sind.

Zusätzliche Abschreibungen werden dem Konto 29400.01 gutgeschrieben und bilden die sogenannte „Finanzpolitische Reserve“. Diese ist Teil des Eigenkapitals. Sie kann nur dann wieder aufgelöst werden, wenn im Rechnungsjahr im Allgemeinen Haushalt ein Aufwandüberschuss resultiert und gleichzeitig die Kennzahl „Bilanzüberschussquotient“ (*Erläuterungen: Punkt 7.2*) unter 30% fällt.

Da die obenerwähnten Bedingungen für die Bildung von zusätzlichen Abschreibungen erfüllt sind, mussten im Jahr 2019 solche vorgenommen werden. Der Betrag entspricht gem. Art. 85 Abs. 1 der Gemeindeverordnung des Kantons Bern der Differenz der Nettoinvestitionen zu den ordentlichen Abschreibungen, aber höchstens dem Ertragsüberschuss. Die zusätzlichen Abschreibungen im Jahr 2019 betragen CHF 73'413.10.

– **Übersicht Abschreibungen**

Sachgruppe	Bezeichnung	Rechnung 2019	Budget 2019	Rechnung 2018
330	Planmässige Abschreibungen; Sachanlagen Verwaltungsvermögen	676'728.20	695'169.15	732'465.75
332	Abschreibungen Immaterielle Anlagen	8'773.10	8'773.10	8'773.10
3894	Zusätzliche Abschreibungen	73'413.10	0.00	4'775.70
366	Abschreibungen Investitionsbeiträge	625.10	6'779.60	436.40

Finanzaufwand (Sachgruppe 34):

Der Finanzaufwand ist CHF 21'691.69 oder 13.7% tiefer ausgefallen als budgetiert. Die Vergütungszinsen Nesko liegen rund CHF 15'700.00 unter dem budgetierten Betrag. Weiter hängt dies auch mit den tieferen Zinsaufwänden auf langfristigen Schulden sowie dem Nichtausschöpfen des Budgets im Bereich Unterhalt Liegenschaften im Finanzvermögen zusammen. Geplante Arbeiten konnten günstiger ausgeführt werden, als angenommen.

Einlagen in Fonds und Spezialfinanzierungen (Sachgruppe 35):

Die Einlagen in Fonds und Spezialfinanzierungen blieben lediglich CHF 2'351.00 unterhalb des Budgetbetrags. Diese Abweichung resultierte aus der veränderten Einlage in den Werterhalt SF Abwasser.

Transferaufwand (Sachgruppe 36):

Der Transferaufwand umfasst die Zahlungsströme zwischen der Gemeinde Studen und anderen Gemeinwesen (Bund, Kanton, Gemeinden) sowie den Geldverkehr zwischen den gebührenfinanzierten Spezialfinanzierungen und dem Steuerhaushalt. Gegenüber dem Budget ist der Transferaufwand CHF 85'829.53 oder 0.94% tiefer ausgefallen. Die Kosten für den Lastenausgleich Sozialhilfe (CHF 73'009.52), Ergänzungsleistungen (CHF 22'423.00) und öffentlichen Verkehr (CHF 15'632.90) lagen unter dem Budgetbetrag. Weiter ist auch der Betriebsbeitrag der ARO Orpund CHF 37'161.05 tiefer ausgefallen als budgetiert. Die Beiträge an den Lastenausgleich Lehrerbesehung Primar- und Oberstufe sind ebenfalls günstiger als geplant. Im Kindergarten hingegen lagen die Gehaltskosten leicht über dem Budgetbetrag. Zudem fielen die Betriebskosten IBEM (Integration und besondere Massnahmen) rund CHF 35'000.00 höher aus als budgetiert. Spezialunterricht wie „Deutsch als Zweitsprache (DaZ)“ oder „Integrative Förderung (IF)“ nimmt immer mehr zu, was zu einer Erhöhung der Betriebskosten führte. Der Betriebsbeitrag im Bereich Kita ist aufgrund der grossen Nachfrage rund CHF 50'000.00 höher als angenommen. Im Bereich Tageseltern konnten die bewilligten Stunden nicht voll ausgeschöpft werden. Der Betriebsbeitrag ist daher tiefer ausgefallen und liegt rund CHF 45'000.00 unter dem budgetierten Betrag. Diese beiden Betriebsbeiträge werden den entsprechenden Institutionen lediglich weitergeleitet. Diese haben keinen Einfluss auf das Rechnungsergebnis (*siehe Transferertrag – Sachgruppe 46*). Zu guter Letzt ist in der Sachgruppe 36 noch die Überführung der Schutzraumsatzabgaben in die Investitionsrechnung enthalten. Die Umrüstung resp. der Rückbau der Zivilschutzanlage wurde im Jahr 2018 abgeschlossen. Allerdings wurde das Projekt vollumfänglich durch den Kanton und den Bund subventioniert. Da die Verfügung für die Entnahme erst im Jahr 2019 eingetroffen ist, erfolgte diese Buchung auch erst im Jahr 2019. Dies spiegelt sich jedoch auch auf der Ertragsseite wieder, da dieser Betrag dem Fonds „Schutzraumsatzabgaben“ entnommen werden konnte.

Ausserordentlicher Aufwand (Sachgruppe 38):

Der ausserordentliche Aufwand liegt CHF 81'834.10 über dem budgetierten Betrag. Neben der Überführung der Neubewertungs- in die Schwankungsreserve beinhaltet diese Sachgruppe auch die zusätzlichen Abschreibungen. Aufgrund des budgetierten Aufwandüberschusses, mussten keine zusätzlichen Abschreibungen budgetiert werden. Die Erläuterungen zu den zusätzlichen Abschreibungen finden Sie unter Punkt 1.5 auf Seite 9.

Interne Verrechnungen (Sachgruppe 39):

Die internen Verrechnungen entsprechen mehr oder weniger dem budgetierten Betrag und sind erfolgsneutral (*siehe Sachgruppe 49*).

Fiskalertrag (Sachgruppe 40):

Der Fiskalertrag fiel CHF 1'110'319.10 oder 13.4% höher aus als budgetiert. Die Einkommenssteuern sind gegenüber dem Vorjahr zurückgegangen und liegen rund CHF 200'000.00 unter dem budgetierten Betrag. Die Vermögenssteuern entsprechen mehr oder weniger dem Budget. Wesentlich zum guten Ergebnis trugen die Gewinnsteuern der juristischen Personen bei. Diese sind CHF 1'282'326.95 höher als geplant. Hier von betreffen rund CHF 350'000.00 Erträge aus Vorjahren. Aufgrund der aktuellen Wirtschaftslage ist allerdings mit einem Rückgang dieser Erträge zu rechnen. Zu guter Letzt haben auch die Liegenschaftssteuern (rund CHF 40'000.00) sowie die Sonderveranlagung (rund CHF 100'000.00) besser abgeschnitten, als angenommen.

Regalien und Konzessionen (Sachgruppe 41):

Die Regalien und Konzessionen sind leicht unter dem Budgetbetrag. Die Abweichung beträgt CHF 6'856.00 oder 5.4%.

Entgelte (Sachgruppe 42):

Die Entgelte fielen CHF 100'818.07 bzw. 6.7% höher aus als budgetiert. Hauptgrund hierfür sind die Gebührenerträge im Bereich Tagesschule, welche mit CHF 129'363.35 mehr als doppelt so hoch ausfielen, wie im Budget angenommen (CHF 62'830.00). Das Angebot der Tagesschule wird stets rege genutzt und nimmt von Jahr zu Jahr zu. Weiter haben auch die Gebührenerträge im Bereich Einwohner- und Fremdenkontrolle (CHF 27'750.90 über dem Budget) sowie Benützungsgebühren Abwasser (CHF 29'805.20 über dem Budget) zu diesem Ergebnis beigetragen.

Verschiedene Erträge (Sachgruppe 43):

Verschiedene Erträge gab es keine. Es wurde auch nichts budgetiert.

Finanzertrag (Sachgruppe 44):

Der Finanzertrag fiel CHF 6'502.61 oder 1% höher aus als budgetiert. Innerhalb der Sachgruppe gab es nur kleine Budgetabweichungen.

Entnahmen aus Fonds und Spezialfinanzierungen (Sachgruppe 45):

Die Entnahmen aus Fonds und Spezialfinanzierungen sind CHF 95'438.25 bzw. 734.3% höher ausgefallen als budgetiert. Für die Umrüstung der Zivilschutzanlage konnte dem Schutzrausersatzabgabefonds Geld entnommen werden. Dies war für das Jahr 2018 geplant. Da die Verfügung jedoch erst im Jahr 2019 eintraf, konnte der Betrag auch erst im Jahr 2019 entnommen werden. Der entsprechende Betrag musste allerdings der Investitionsrechnung zugeführt werden, was den Aufwand in der Sachgruppe 3690 erhöhte.

Transferertrag (Sachgruppe 46):

Der Transferertrag ist CHF 108'177.72 oder 3.2% unter dem Budget. Dies hat im Wesentlichen mit dem „Disparitätenabbau Gemeinden“ zu tun. Aufgrund der guten Ergebnisse in den Vorjahren hat sich unser harmonisierter Ertragsindex wieder verbessert. Dies hat zur Folge, dass die Gemeinde weniger aus dem Finanzausgleich erhält. Weiter gab es kleinere Abweichungen bei den Kantonsbeiträgen für die Kita und die Tageseltern. Diese Beträge werden allerdings dem Tageselternverein Nestwärme weitergeleitet (Sachgruppe 36) und haben daher keinen Einfluss auf das Rechnungsergebnis.

Ausserordentlicher Ertrag (Sachgruppe 48):

Im ausserordentlichen Ertrag ist die Überführung der Neubewertungs- in die Schwankungsreserve enthalten. Diese Überführung ist erfolgsneutral (siehe Sachgruppe 38).

Interne Verrechnungen (Sachgruppe 49):

Der Ertrag aus internen Verrechnungen entspricht dem gleichnamigen Aufwand (Sachgruppe 39).

1.6 Investitionsrechnung:

Die Nettoinvestitionen fielen CHF 526'526.00 tiefer aus als budgetiert. Folgende Gründe führten dazu:

- Im Budget 2019 der Investitionsrechnung war für die **Sofortmassnahmen Verkehrssicherheit Schulhaus** ein Betrag von CHF 75'000.00 eingestellt. Da allerdings bisher noch keine definitive Lösung gefunden werden konnte, wurde das Projekt ins Jahr 2020 verschoben.
- Der **Rückbau der Zivilschutzanlage** erfolgte im Jahr 2018. Für diese Umrüstung konnte der Betrag dem Fonds „Schutzrauersatzabgaben“ entnommen werden. Es handelt sich hierbei um die Fondsentnahme, da die Verfügung des Kantons erst im Jahr 2019 erlassen wurde. Das Projekt wurde vollumfänglich durch den Kanton resp. den Bund subventioniert. Für die Gemeinde entsteht daher keine (Folge-)Belastung in der Erfolgsrechnung.
- Die Arbeiten für die **Erstellung des Schulprovisoriums** wurden aufgenommen. Im Budget der IR war ein Betrag von CHF 500'000.00 vorgesehen. Es sind allerdings erst Kosten im Umfang von CHF 367'861.15 aufgelaufen.
- Für die erste Planung im Zusammenhang mit dem **Neubau von zusätzlichem Schulraum** sowie der **Dreifachhalle** wurden im Jahr 2019 je CHF 100'000.00 ins IR-Budget aufgenommen. Bis anhin sind allerdings noch keine Planungskosten entstanden.
- Die **Sanierung der Grabenstrasse** war für das Jahr 2018 geplant. Aufgrund von Verzögerungen konnten die Arbeiten zwischen dem Ahornplatz und der Bütigenstrasse erst im Frühjahr 2019 durchgeführt werden. Die restlichen Markierungsarbeiten erfolgen im Jahr 2020.
- Die **Sanierung des Seilerwegs** wurde mit einem Betrag von CHF 200'000.00 budgetiert. Dieser Betrag stützte sich auf eine Kostenschätzung von Ingenieuren. Die Ausführung wurde im Zuge des Submissionsverfahrens angepasst und die durchgeführten Vergabegespräche hatten nochmals massiven Einfluss auf den Preis. Dadurch konnten Kosten eingespart werden. Das Projekt wird aller Voraussicht nach im Jahr 2020 abgeschlossen und der Verpflichtungskredit abgerechnet werden.
- Die Arbeiten für die **Kanalisationssanierung nach GEP Unterdorf** konnten im Jahr 2019 abgeschlossen werden. Das Projekt ist günstiger ausgefallen als ursprünglich angenommen, da die Arbeiten zu einem wesentlich geringeren Preis ausgeführt resp. vergeben wurden. Der Verpflichtungskredit wurde am 27.11.2019 abgerechnet. Es verbleibt ein Restkredit von CHF 60'675.65.
- Die Arbeiten im Zusammenhang mit der **Ortsplanungsrevision** laufen. Bisher sind erst Kosten von CHF 42'528.75 aufgelaufen. Die restlichen Kosten werden im Jahr 2020 erfolgen. Es ist geplant, das Projekt im Jahr 2020 abzuschliessen.

1.7 Wesentliche Ereignisse:

Steuererträge:

Die Steuererträge fielen bedeutend höher aus als angenommen, insbesondere bei den juristischen Personen. Die Gemeinde Studen ist stark abhängig von den Steuereinnahmen der juristischen Personen. Diese können stark schwanken und sind kaum zu budgetieren. In den letzten zwei Jahren konnte die Gemeinde Studen dank diesen Erträgen sehr gute Ergebnisse schreiben. Aufgrund der momentanen Wirtschaftslage ist aber nicht davon auszugehen, dass dies auch in den kommenden Jahren so bleiben wird.

Überführung Neubewertungsreserve:

Nach fünf Jahren seit Einführung von HRM2 wird gestützt auf Art. T2-3 Abs. 2 Ziff. 5 GV aus der Neubewertungsreserve ein Anteil in die Schwankungsreserve (SG 29601) überführt. Dieser Anteil berechnet sich wie folgt:

- 10% der gesamten Finanzanlagen (Bilanz Sachgruppe 107), plus
- 5% der gesamten Sachanlagen im Finanzvermögen (Bilanz Sachgruppe 108)

Daher musste die Gemeinde CHF 494'859.80 der Neubewertungsreserve entnehmen und in die Schwankungsreserve einlegen. Dieser buchhalterische Vorgang hat keinen Einfluss auf das Rechnungsergebnis.

1.8 Nachkredite

Auf der Nachkredittabelle (siehe Ziff. 11.8.2 – Seite 63) sind Kreditüberschreitungen, welche grösser sind als CHF 5'000.00 aufgeführt und kommentiert. Selbstverständlich hat der Gemeinderat Studen an seiner Sitzung vom 1. April 2020 sämtliche Kontoüberschreitungen, also auch jene unter CHF 5'000.00, genehmigt.

Nachkredite gem. Liste Total*:	CHF	1'539'934.72
gebunden:	CHF	1'437'516.87
in der Kompetenz des Gemeinderats:	CHF	102'417.85
in der Kompetenz der Gemeindeversammlung:	CHF	0.00

**In den Nachkrediten sind auch die Erfolgsverbuchungen von total CHF 961'281.71 enthalten. Diese sind als gebunden anzusehen und keine Nachkredite im eigentlichen Sinne.*

2 ECKDATEN

2.1 Übersicht

	Rechnung 2019	Budget 2019	Rechnung 2018
<i>Jahresergebnis ER Gesamthaushalt</i>	961'281.71	-451'163.14	1'270'073.88
<i>Jahresergebnis ER Allg. Haushalt</i>	932'165.14	-349'809.09	1'243'049.18
<i>Jahresergebnis gesetzliche Spezialfinanzierungen</i>	29'116.57	-101'354.05	27'024.70
<i>Steuerertrag natürliche Personen</i>	6'104'249.15	6'277'890.00	6'138'036.72
<i>Steuerertrag juristische Personen</i>	2'329'436.60	1'175'300.00	2'297'855.75
<i>Liegenschaftssteuer</i>	630'081.05	590'000.00	617'225.65
<i>Nettoinvestitionen</i>	1'092'324.00	1'618'850.00	866'089.95
<i>Bestand Finanzvermögen</i>	19'233'198.73		18'580'055.81
<i>Bestand Verwaltungsvermögen Gesamthaushalt</i>	8'123'506.60		7'717'309.00
<i>Bestand Verwaltungsvermögen allg. HH</i>	7'471'027.90		7'397'614.80
<i>Bestand Verwaltungsvermögen Spezialfinanzierungen</i>	652'478.70		319'694.20
<i>Fremdkapital</i>	7'968'630.14		8'191'994.13
<i>Eigenkapital</i>	19'388'075.19		18'105'370.68
<i>Reserven</i>	619'147.90		545'734.80
<i>Bilanzüberschuss-/fehlbetrag</i>	6'920'024.62		5'987'859.48

2.2 Selbstfinanzierung / Finanzierungsergebnis

		Rechnung 2019	Budget 2019	Rechnung 2018
Ergebnis Gesamthaushalt	90	961'281.71	-451'163.14	1'270'073.88
Abschreibung Verwaltungsvermögen	33 +	685'501.30	703'942.25	741'238.85
Einlagen in Fonds und Spezialfinanzierungen	35 +	267'176.00	264'825.00	264'225.00
Entnahmen aus Fonds und Spezialfinanzierungen	45 -	-108'436.30	-12'998.05	-28'923.11
Wertberichtigung Beteiligungen Verwaltungsvermögen	365 +	-	-	-
Abschreibungen Investitionsbeiträge	366 +	625.10	6'779.60	436.40
Einlagen in das Eigenkapital	389 +	568'272.90	486'438.80	4'775.70
Entnahmen aus dem Eigenkapital	489 -	-494'859.80	-486'438.80	
Selbstfinanzierung		1'879'560.91	511'385.66	2'251'826.72

Nettoinvestitionen

Investitionsausgaben	6900	1'184'594.00	1'618'850.00	901'089.95
Investitionseinnahmen	5900	-92'270.00	0.00	-35'000.00
Nettoinvestitionen		1'092'324.00	1'618'850.00	866'089.95

Finanzierungsergebnis

		787'236.91	-1'107'464.34	1'385'736.77
--	--	-------------------	----------------------	---------------------

2.3 Gestufte Erfolgsausweise

2.3.1 Gesamthaushalt

	Rechnung 2019	Budget 2019	Rechnung 2018
Betrieblicher Aufwand			
30 Personalaufwand	1'922'342.00	1'854'581.67	1'821'507.15
31 Sach- und übriger Betriebsaufwand	2'006'121.10	2'238'083.90	2'080'728.71
33 Abschreibungen Verwaltungsvermögen	685'501.30	703'942.25	741'238.85
35 Einlagen in Fonds und Spezialfinanzierungen	267'176.00	264'825.00	264'225.00
36 Transferaufwand	9'064'304.55	9'150'134.08	8'701'760.21
37 Durchlaufende Beiträge	-	-	-
Total Betrieblicher Aufwand	13'945'444.95	14'211'566.90	13'609'459.92
Betrieblicher Ertrag			
40 Fiskalertrag	9'387'529.10	8'277'210.00	9'357'331.72
41 Regalien und Konzessionen	121'144.00	128'000.00	127'216.00
42 Entgelte	1'608'627.07	1'507'809.00	1'566'155.17
43 Verschieden Erträge	-	-	-
45 Entnahmen aus Fonds und Spezialfinanzierungen	108'436.30	12'998.05	28'923.11
46 Transferertrag	3'228'128.59	3'336'306.31	3'150'875.38
47 Durchlaufende Beiträge	-	-	-
Total Betrieblicher Ertrag	14'453'865.06	13'262'323.36	14'230'501.38
ERGEBNIS AUS BETRIEBLICHER TÄTIGKEIT	508'420.11	-949'243.54	621'041.46
34 Finanzaufwand	136'577.76	158'269.45	170'793.54
44 Finanzertrag	662'852.46	656'349.85	824'601.66
ERGEBNIS AUS FINANZIERUNG	526'274.70	498'080.40	653'808.12
OPERATIVES ERGEBNIS	1'034'694.81	-451'163.14	1'274'849.58
38 Ausserordentlicher Aufwand	568'272.90	486'438.80	4'775.70
48 Ausserordentlicher Ertrag	494'859.80	486'438.80	-
AUSSERORDENTLICHES ERGEBNIS	-73'413.10	-	-4'775.70
GESAMTERGEBNIS ERFOLGSRECHNUNG	961'281.71	-451'163.14	1'270'073.88

2.3.2 Allgemeiner Haushalt

	Rechnung 2019	Budget 2019	Rechnung 2018
Betrieblicher Aufwand			
30 Personalaufwand	1'922'342.00	1'854'581.67	1'821'507.15
31 Sach- und übriger Betriebsaufwand	1'683'898.08	1'855'763.90	1'754'139.30
33 Abschreibungen Verwaltungsvermögen	682'851.70	699'773.80	740'436.00
35 Einlagen in Fonds und Spezialfinanzierungen	3'000.00	3'600.00	3'000.00
36 Transferaufwand	8'629'626.50	8'663'664.48	8'240'466.81
37 Durchlaufende Beiträge	-	-	-
Total Betrieblicher Aufwand	12'921'718.28	13'077'383.85	12'559'549.26
Betrieblicher Ertrag			
40 Fiskalertrag	9'387'529.10	8'277'210.00	9'357'331.72
41 Regalien und Konzessionen	121'044.00	128'000.00	127'216.00
42 Entgelte	620'937.48	533'609.00	567'176.70
43 Verschieden Erträge	-	-	-
45 Entnahmen aus Fonds und Spezialfinanzierungen	92'270.00	2'050.00	-
46 Transferertrag	3'228'128.59	3'336'306.31	3'150'875.38
47 Durchlaufende Beiträge	-	-	-
Total Betrieblicher Ertrag	13'449'909.17	12'277'175.31	13'202'599.80
ERGEBNIS AUS BETRIEBLICHER TÄTIGKEIT	528'190.89	-800'208.54	643'050.54
34 Finanzaufwand	136'577.76	158'269.45	170'793.54
44 Finanzertrag	613'965.11	608'668.90	775'567.81
ERGEBNIS AUS FINANZIERUNG	477'387.35	450'399.45	604'774.27
OPERATIVES ERGEBNIS	1'005'578.24	-349'809.09	1'247'824.81
38 Ausserordentlicher Aufwand	568'272.90	486'438.80	4'775.70
48 Ausserordentlicher Ertrag	494'859.80	486'438.80	-
AUSSERORDENTLICHES ERGEBNIS	-73'413.10	-	-4'775.70
GESAMTERGEBNIS ERFOLGSRECHNUNG	932'165.14	-349'809.09	1'243'049.11

2.3.3 Abwasserentsorgung

	Rechnung 2019	Budget 2019	Rechnung 2018
Betrieblicher Aufwand			
30 Personalaufwand	-	-	-
31 Sach- und übriger Betriebsaufwand	36'189.53	78'405.00	42'748.69
33 Abschreibungen Verwaltungsvermögen	2'649.60	4'168.45	802.85
35 Einlagen in Fonds und Spezialfinanzierungen	264'176.00	261'225.00	261'225.00
36 Transferaufwand	357'604.05	403'319.60	382'686.90
37 Durchlaufende Beiträge	-	-	-
Total Betrieblicher Aufwand	660'619.18	747'118.05	687'463.44
Betrieblicher Ertrag			
40 Fiskalertrag	-	-	-
41 Regalien und Konzessionen	-	-	-
42 Entgelte	611'594.29	610'000.00	637'190.05
43 Verschieden Erträge	-	-	-
45 Entnahmen aus Fonds und Spezialfinanzierungen	16'166.30	10'948.05	28'923.11
46 Transferertrag	-	-	-
47 Durchlaufende Beiträge	-	-	-
Total Betrieblicher Ertrag	627'760.59	620'948.05	666'113.16
ERGEBNIS AUS BETRIEBLICHER TÄTIGKEIT	-32'858.59	-126'170.00	-21'350.28
34 Finanzaufwand	-	-	-
44 Finanzertrag	42'705.90	39'548.85	40'811.60
ERGEBNIS AUS FINANZIERUNG	42'705.90	39'548.85	40'811.60
OPERATIVES ERGEBNIS	9'847.31	-86'621.15	19'461.32
38 Ausserordentlicher Aufwand	-	-	-
48 Ausserordentlicher Ertrag	-	-	-
AUSSERORDENTLICHES ERGEBNIS	-	-	-
GESAMTERGEBNIS ERFOLGSRECHNUNG	9'847.31	-86'621.15	19'461.32

2.3.4 Abfall

	Rechnung 2019	Budget 2019	Rechnung 2018
Betrieblicher Aufwand			
30 Personalaufwand	-	-	-
31 Sach- und übriger Betriebsaufwand	286'033.49	303'915.00	283'840.72
33 Abschreibungen Verwaltungsvermögen	-	-	-
35 Einlagen in Fonds und Spezialfinanzierungen	-	-	-
36 Transferaufwand	77'074.00	83'150.00	78'606.50
37 Durchlaufende Beiträge	-	-	-
Total Betrieblicher Aufwand	363'107.49	387'065.00	362'447.22
Betrieblicher Ertrag			
40 Fiskalertrag	-	-	-
41 Regalien und Konzessionen	100.00	-	-
42 Entgelte	376'095.30	364'200.00	361'788.35
43 Verschieden Erträge	-	-	-
45 Entnahmen aus Fonds und Spezialfinanzierungen	-	-	-
46 Transferertrag	-	-	-
47 Durchlaufende Beiträge	-	-	-
Total Betrieblicher Ertrag	376'195.30	364'200.00	361'788.35
ERGEBNIS AUS BETRIEBLICHER TÄTIGKEIT	13'087.81	-22'865.00	-658.87
34 Finanzaufwand	-	-	-
44 Finanzertrag	6'181.45	8'132.10	8'222.25
ERGEBNIS AUS FINANZIERUNG	6'181.45	8'132.10	8'222.25
OPERATIVES ERGEBNIS	19'269.26	-14'732.90	7'563.38
38 Ausserordentlicher Aufwand	-	-	-
48 Ausserordentlicher Ertrag	-	-	-
AUSSERORDENTLICHES ERGEBNIS	-	-	-
GESAMTERGEBNIS ERFOLGSRECHNUNG	19'269.26	-14'732.90	7'563.38

3 BILANZ

	Rechnung 2019	Rechnung 2018	Veränderung
AKTIVEN			
100 Flüssige Mittel und kurzfristige Geldanlagen	3'442'235.06	3'249'180.07	193'054.99
101 Forderungen	5'791'265.32	5'335'573.09	455'692.23
102 Kurzfristige Finanzanlagen	-	-	-
104 Aktive Rechnungsabgrenzungen	96'924.85	91'879.15	5'045.70
106 Vorräte und angefangene Arbeiten	5'777.75	6'427.75	-650.00
107 Finanzanlagen	200.00	200.00	-
108 Sachanlagen Finanzvermögen	9'896'795.75	9'896'795.75	-
109 Forderungen gegenüber Spezialfinanzierungen und Fonds im FK	-	-	-
TOTAL FINANZVERMÖGEN	19'233'198.73	18'580'055.81	653'142.92
140 Sachanlagen Verwaltungsvermögen	7'104'702.70	7'082'483.10	22'219.60
142 Immaterielle Anlagen	163'443.25	102'965.10	60'478.15
144 Darlehen	200'000.00	200'000.00	-
145 Beteiligungen, Grundkapitalien	279'001.00	279'001.00	-
146 Investitionsbeiträge	376'359.65	52'859.80	323'499.85
148 Kumulierte zusätzliche Abschreibungen	-	-	-
TOTAL VERWALTUNGSVERMÖGEN	8'123'506.60	7'717'309.00	406'197.60
			-
AKTIVEN	27'356'705.33	26'297'364.81	1'059'340.52
	Rechnung 2019	Rechnung 2018	Veränderung
PASSIVEN			
Kurzfristiges Fremdkapital			
200 Laufende Verbindlichkeiten	766'918.89	950'788.03	-183'869.14
201 Kurzfristige Finanzverbindlichkeiten	2'000'020.00	2'000'000.00	20.00
204 Passive Rechnungsabgrenzungen	13'713.70	16'973.30	-3'259.60
205 Kurzfristige Rückstellungen	402'727.55	319'712.80	83'014.75
Total kurzfristiges Fremdkapital	3'183'380.14	3'287'474.13	-104'093.99
Langfristiges Fremdkapital			
206 Langfristige Finanzverbindlichkeiten	4'000'000.00	4'000'000.00	-
208 Langfristige Rückstellungen	105'000.00	132'000.00	-27'000.00
209 Verbindlichkeiten gegenüber Spezialfinanzierungen und Fonds im FK	680'250.00	772'520.00	-92'270.00
Total langfristiges Fremdkapital	4'785'250.00	4'904'520.00	-119'270.00
TOTAL FREMDKAPITAL	7'968'630.14	8'191'994.13	-223'363.99
290 Verpflichtungen/Vorschüsse gegenüber Spezialfinanzierungen	1'407'536.51	1'378'419.94	29'116.57
292 Rücklagen der Globalbudgetbereiche	-	-	-
293 Vorfinanzierungen	4'888'783.51	4'640'773.81	248'009.70
294 Reserven	619'147.90	545'734.80	73'413.10
296 Neubewertungsreserve Finanzvermögen	5'552'582.65	5'552'582.65	-
299 Bilanzüberschuss/-fehlbeträge	6'920'024.62	5'987'859.48	932'165.14
TOTAL EIGENKAPITAL	19'388'075.19	18'105'370.68	1'282'704.51
PASSIVEN	27'356'705.33	26'297'364.81	1'059'340.52

4 FUNKTIONEN

4.1 Erfolgsrechnung

	Rechnung 2019		Budget 2019		Rechnung 2018	
	Aufwand	Ertrag	Aufwand	Ertrag	Aufwand	Ertrag
0 Allgemeine Verwaltung	1'367'595.25	189'512.20	1'365'430.20	195'110.00	1'330'729.88	178'260.15
Netto Aufwand		1'178'083.05		1'170'320.20		1'152'469.73
1 Öffentliche Ordnung und Sicherheit, Verteidigung	458'222.05	411'831.50	384'183.57	303'914.90	384'383.46	325'943.75
Netto Aufwand		46'390.55		80'268.67		58'439.71
2 Bildung	5'944'205.09	2'959'367.53	5'925'911.85	2'844'465.00	5'783'042.54	2'745'492.77
Netto Aufwand		2'984'837.56		3'081'446.85		3'037'549.77
3 Kultur, Sport und Freizeit, Kirchen	278'895.91	15'111.00	284'632.55	8'550.00	277'465.45	15'487.15
Netto Aufwand		263'784.91		276'082.55		261'978.30
4 Gesundheit	15'829.15	5'927.65	17'005.72	6'000.00	12'184.35	4'251.70
Netto Aufwand		9'901.50		11'005.72		7'932.65
5 Soziale Sicherheit	3'248'897.95	583'098.34	3'325'989.31	577'815.31	3'159'902.26	551'525.53
Netto Aufwand		2'665'799.61		2'748'174.00		2'608'376.73
6 Verkehr	915'733.68	219'338.85	1'014'888.65	227'056.00	886'339.80	221'434.85
Netto Aufwand		696'394.83		787'832.65		664'904.95
7 Umweltschutz und Raumordnung	1'171'101.24	1'087'698.49	1'268'880.05	1'175'958.05	1'191'210.31	1'113'525.46
Netto Aufwand		83'402.75		92'922.00		77'684.85
8 Volkswirtschaft	6'640.40	121'044.00	475.00	128'000.00	274.40	127'216.00
Netto Ertrag	114'403.60		127'525.00		126'941.60	
9 Finanzen und Steuern	2'434'952.50	10'249'143.66	1'496'575.05	9'617'102.69	2'257'042.39	9'999'437.48
Netto Ertrag	7'814'191.16		8'120'527.64		7'742'395.09	
Total	15'842'073.22	15'842'073.22	15'083'971.95	15'083'971.95	15'282'574.84	15'282'574.84
Gesamttotal	15'842'073.22	15'842'073.22	15'083'971.95	15'083'971.95	15'282'574.84	15'282'574.84

Erklärungen zu den Abweichungen in den verschiedenen Funktionen:

0 Allgemeine Verwaltung

	Rechnung 2019		Budget 2019		Rechnung 2018	
	Aufwand	Ertrag	Aufwand	Ertrag	Aufwand	Ertrag
		1'367'595.25	189'512.20	1'365'430.20	195'110.00	1'330'729.88
Ergebnis		1'178'083.05		1'170'320.20		1'152'469.73

Der Nettoaufwand in der Funktion *0 Allgemeine Verwaltung* fiel CHF 7'762.85 oder 0.7% höher aus als budgetiert. Hier die Begründungen für die wesentlichen Abweichungen zum Budget:

011 Legislative: Aufgrund des Wechsels der Revisionsstelle erfolgte keine Vorrevision. Zudem fielen die Abstimmungen im Herbst aus. Es verbleibt ein Restkredit von CHF 10'569.26.

012 Exekutive: Im Konto „Honorare Fachexperten“ sind Mehrkosten von rund CHF 8'500.00 für Experten- und Anwaltshonorare in Zusammenhang mit einem Industrielandgeschäft enthalten.

022 Allgemeine Dienste: Die Verwaltungslöhne fielen CHF 10'554.60 höher aus als budgetiert. Gründe dafür sind Rückstellungen von Ferien- und Gleitzeitguthaben sowie Personalmutationen. Am 6. Februar 2020 wurde ein Nachkredit für die neue Software des Zeiterfassungssystems von CHF 4'000.00 gesprochen. Zudem lagen die Kosten auch in den beiden Konti „Betreibungskosten“ sowie „Büromaterial“ über dem Budgetbetrag.

029 Verwaltungsliegenschaften: Diese Funktion schloss CHF 12'072.70 besser ab als budgetiert. Die Arbeiten für die Installation der neuen Heizungsanlage im Gemeindehaus starteten erst im November 2019. Während der Heizperiode 2018/2019 erfolgte der Heizbetrieb ausschliesslich elektrisch, was gegenüber dem Betrieb einer Grundwasserwärmepumpe Mehrkosten verursachte. Im Gegenzug fielen die Kosten im Bereich Vandalismus um CHF 10'727.70 tiefer aus als budgetiert. Zudem wurden weitere Konti (vor allem im Bereich Unterhalt) nicht ausgeschöpft.

1 Öffentliche Ordnung und Sicherheit, Verteidigung

	Rechnung 2019		Budget 2019		Rechnung 2018	
	Aufwand	Ertrag	Aufwand	Ertrag	Aufwand	Ertrag
	458'222.05	411'831.50	384'183.57	303'914.90	384'383.46	325'943.75
Ergebnis		46'390.55		80'268.67		58'439.71

Der Nettoaufwand in der Funktion 1 *Öffentliche Ordnung und Sicherheit, Verteidigung* fiel CHF 33'878.12 oder 42.2% tiefer aus als budgetiert. Hier die Begründungen für die wesentlichen Abweichungen zum Budget:

110 Polizei: Der Leistungsvertrag mit der Polizei ist CHF 4'282.15 günstiger als budgetiert. Grund dafür waren weniger Interventionsleistungen durch die Kantonspolizei Bern. Im Budget waren zudem CHF 7'573.92 für das neue Lastenausgleichsystem „Pauschalisierung Polizeiliche Interventionskosten“ vorgesehen. Da das neue Polizeigesetz jedoch erst im Jahr 2020 in Kraft tritt, blieb dieser Aufwand aus.

140 Allgemeines Rechtswesen: Die Schlechterstellung gegenüber dem Budget beträgt in diesem Bereich CHF 4'441.30. Die Aufwändungen für Gebühren im Bereich Einwohner- und Fremdenkontrolle sind rund CHF 15'000.00 höher als angenommen. Dem gegenüber liegen allerdings auch die Erträge über dem Budgetbetrag. Im März 2018 hat das Amt für Geoinformationen darauf hingewiesen, dass das Vermessungswerk der Gemeinde Studen noch Lücken aufweist. Hierfür wurde im Jahr 2018 ein Nachkredit gesprochen. Da die Arbeiten jedoch erst im Jahr 2019 erfolgten, enthält das Konto „Honorare Vermessungswerk“ gegenüber dem Budget Mehrkosten von CHF 9'349.90.

162 Zivile Verteidigung: Sämtliche Kosten im Zusammenhang mit dem Rückbau resp. der Umnutzung der Zivilschutzanlage Längackerweg 23 wurden durch den Kanton sowie den Bund subventioniert. Damit die Investitionsrechnung ausgeglichen abschliesst, hat der Gemeinderat am 26. Februar 2020 beschlossen, die Planungskosten aus dem Jahr 2016 (konnten ebenfalls dem Fonds entnommen werden) in die IR umzubuchen. Aus diesem Grund beinhaltet das Konto UH Zivilschutzanlage diese Aufwandsminderung.

Weiter ist auch im Konto „Wasser/Abwasser/Kehricht/Strom“ ein Minus-Aufwand enthalten. Durch die Umbauarbeiten in den Vorjahren fiel die Akonto-Rechnung für die Periode März 2018 bis April 2019 viel zu hoch aus. Bei der Schlussabrechnung resultierte daher ein Guthaben, welches über den effektiven Stromkosten 2019 lag.

2 Bildung

	Rechnung 2019		Budget 2019		Rechnung 2018	
	Aufwand	Ertrag	Aufwand	Ertrag	Aufwand	Ertrag
	5'944'205.09	2'959'367.53	5'925'911.85	2'844'465.00	5'783'042.54	2'745'492.77
Ergebnis		2'984'837.56		3'081'446.85		3'037'549.77

Der Nettoaufwand in der Funktion 2 „Bildung“ fiel mit CHF 96'609.29 oder 3.1% tiefer aus als budgetiert. Hier die Begründungen für die wesentlichen Abweichungen zum Budget:

211 Eingangsstufe: Dieser Bereich verzeichnet im Vergleich zum Budget eine Überschreitung von CHF 45'995.34. Die Kosten für die Lehrerbildung sind aufgrund der Eröffnung einer Kindergartenklasse gegenüber dem Vorjahr um CHF 24'762.65 gestiegen. Im Vergleich zum Budget resultieren Mehrkosten von CHF 16'992.35. Zudem fielen auch die Schülerbeiträge leicht tiefer aus als angenommen.

212 Primarstufe: In der Primarstufe lag der Aufwand CHF 32'852.83 unter dem Budget. Für Aufgabenhilfe wurde ein Betrag von CHF 7'000.00 ins Budget aufgenommen. Da mit dem neuen Lehrplan keine Aufgabenhilfe mehr angeboten wird, fiel kein Aufwand an. Weiter waren die Kosten für Aus-/Weiterbildungen (CHF 3'630.55), Schulmaterial (CHF 8'984.18) sowie Drucksachen/Publikationen (CHF 2'686.05) tiefer als budgetiert.

Die Beiträge an den Lastenausgleich Lehrerbildung fielen CHF 42'617.30 tiefer aus als budgetiert. Gegenüber dem Vorjahr sind diese dennoch um rund CHF 115'000.00 gestiegen. Der Grund liegt in der weiterhin wachsenden Schülerzahl, die zu mehr Lektionen führte. Die Betriebskosten IBEM (Integration und besondere Massnahmen) nahmen im Vergleich zum Vorjahr um CHF 21'855.10 zu. Dies ist auf die Zunahme des Spezialunterrichts wie „Deutsch als Zweitsprache (DaZ)“ oder „Integrative Förderung (IF)“ zurückzuführen.

213 Oberstufe: Der Bereich Oberstufe schliesst um CHF 76'975.05 besser ab als budgetiert. Die Kosten für die Lehrerbildung im Bereich Oberstufe sind leicht gesunken und betragen CHF 17'641.00 weniger als budgetiert. Zudem ist auch die Rückerstattung Lehrerbildung höher als budgetiert. Dies hängt mit der Anzahl Klassen sowie deren Klassengrössen zusammen. Der nichtbudgetierte Anteil aus dem Ertragsüberschuss 2018 betrug CHF 41'965.45. Gestiegen sind die Betriebskosten IBEM aus den oben erwähnten Gründen auch im Bereich Oberstufe.

214 Musikschulen: Diese Funktion weist Mehrkosten von CHF 14'685.40 aus. Dies ist im Wesentlichen auf die Zunahme der Musikschüler zurückzuführen.

217 Schulliegenschaften: Beim Heizmaterial verbleibt ein Restkredit von CHF 13'295.55, da durch den relativ milden Winter weniger Heizöl benötigt wurde. Zudem wurde auch der Budgetkredit „Unterhalt Umgebung Längackern“ (CHF 8'570.95) nicht voll ausgeschöpft.

218 Tagesbetreuung: Der Bereich Tagesschule verursachte keine Kosten, da diese durch die Beiträge der Eltern sowie des Kantons getragen wurden. Die Funktion schliesst sogar mit einem Überschuss von CHF 45'698.80. Budgetiert war ein Überschuss von CHF 40'591.60.

219 Obligatorische Schule: Diese Funktion weist Minderkosten von CHF 5'963.71 aus. Zwar liegen die Lohnkosten aufgrund einer Personalmutation über dem budgetierten Betrag. Im Gegenzug führten jedoch die tieferen Kosten im Bereich Schulschluss sowie für Lager, Exkursionen und Schulreisen dazu, dass diese Funktion unter dem Budget abschliesst.

291 Verwaltung: Die Kosten für das Projekt „Eine Schule“ fielen im Jahr 2019 tiefer aus als budgetiert. Grund waren die Mehrkosten im Jahr 2018, da das Projekt damals bereits deutlich weiter fortgeschritten war.

3 Kultur, Sport und Freizeit, Kirchen

	Rechnung 2019		Budget 2019		Rechnung 2018	
	Aufwand	Ertrag	Aufwand	Ertrag	Aufwand	Ertrag
	278'895.91	15'111.00	284'632.55	8'550.00	277'465.45	15'487.15
Ergebnis		263'784.91		276'082.55		261'978.30

Der Nettoaufwand in der Funktion *3 Kultur, Sport und Freizeit, Kirchen* liegt CHF 12'297.64 unter dem Budgetbetrag. Dies entspricht einer Unterschreitung von rund 4.5%. Hier die Begründungen für die wesentlichen Abweichungen zum Budget:

329 Kultur: Die Bundesfeier fiel CHF 1'018.30 günstiger aus, als budgetiert.

341 Sport: Für das Jahr 2019 waren CHF 16'000.00 für die Sanierung der Kanalisationsleitungen in der Mehrzweckanlage geplant. Das Projekt wurde aus zeitlichen Gründen allerdings ins Jahr 2020 verschoben. Im Gegenzug mussten infolge gesetzlicher Anpassungen im Frequenzbereich durch das Bundesamt für Kommunikation im Frühjahr 2019 sämtliche Mikrofone ausgewechselt werden. Die Mehrkosten von CHF 5'740.05 wurden mittels Nachkredit vom 27. November 2019 im Gemeinderat beschlossen.

4 Gesundheit

	Rechnung 2019		Budget 2019		Rechnung 2018	
	Aufwand	Ertrag	Aufwand	Ertrag	Aufwand	Ertrag
	15'829.15	5'927.65	17'005.72	6'000.00	12'184.35	4'251.70
Ergebnis		9'901.50		11'005.72		7'932.65

Der Nettoaufwand in der Funktion 4 *Gesundheit* fiel CHF 1'104.22 oder 10% tiefer aus als budgetiert. Die Abweichung resultierte zum einen aus den tieferen Kosten bei dem Schulgesundheitsdienst. Andererseits mussten auch keine Batterien bei den Defibrillatoren ausgewechselt werden.

5 Soziale Sicherheit

	Rechnung 2019		Budget 2019		Rechnung 2018	
	Aufwand	Ertrag	Aufwand	Ertrag	Aufwand	Ertrag
	3'248'897.95	583'098.34	3'325'989.31	577'815.31	3'159'902.26	551'525.53
Ergebnis		2'665'799.61		2'748'174.00		2'608'376.73

Der Nettoaufwand in der Funktion 5 *Soziale Sicherheit* fiel mit CHF 82'374.39 oder 3% tiefer aus als budgetiert.

532 Ergänzungsleistungen AHV/IV: Der Beitrag an den Lastenausgleich Sozialversicherung EL war CHF 22'423.00 tiefer als erwartet. Der Beitrag pro Kopf von CHF 223.80 war tiefer als während der Budgetphase kommuniziert wurde (CHF 231.00 pro Kopf).

579 Sozialhilfe: Der Beitrag an den Lastenausgleich Sozialhilfe ist CHF 73'009.52 tiefer ausgefallen als budgetiert. Während der Budgetphase rechneten wir mit einem Beitrag pro Kopf von CHF 525.50. Der Beitrag pro Kopf (CHF 502.50) war allerdings tiefer als im Budgetprozess angenommen.

6 Verkehr

	Rechnung 2019		Budget 2019		Rechnung 2018	
	Aufwand	Ertrag	Aufwand	Ertrag	Aufwand	Ertrag
	915'733.68	219'338.85	1'014'888.65	227'056.00	886'339.80	221'434.85
Ergebnis		696'394.83		787'832.65		664'904.95

Der Nettoaufwand in der Funktion *6 Verkehr* fiel CHF 91'437.82 oder 11.6% tiefer aus als budgetiert

615 Gemeindestrassen: In diesem Bereich sind die Kosten CHF 75'564.90 weniger hoch ausgefallen, als im Budget vorgesehen. Beim Strassenunterhalt verbleibt ein Restkredit von CHF 26'368.95, da bei den Unterhaltskosten für Belagsschäden aufgrund von jährlichen Strassensanierungen Kosten eingespart werden konnten. Da weder die Grabenstrasse noch der Seilerweg fertiggestellt wurden, liegen auch die planmässigen Abschreibungen CHF 12'500.00 unter dem Budgetbetrag. Weiter wurden die Budgetkredite „UH Strassenbeleuchtung“ (CHF 8'162.20), „Wasser/Abwasser/Strom/Kehricht“ (CHF 7'821.20), „Strassenmarkierungen“ (CHF 7'011.80) und „UH Apparate/Maschinen/Geräte“ (CHF 6'625.55) nicht voll ausgeschöpft.

623 Agglomerationsverkehr: Der Gemeindebeitrag für das Gesamtmobilitätskonzept Zustand Ostast fiel aufgrund einer Rückerstattung für Sofortmassnahmen rund CHF 4'300.00 günstiger aus.

629 Öffentlicher Verkehr: Die Kosten für den Lastenausgleich ÖV sind rund CHF 15'600.00 günstiger als budgetiert.

7 Umweltschutz und Raumordnung

	Rechnung 2019		Budget 2019		Rechnung 2018	
	Aufwand	Ertrag	Aufwand	Ertrag	Aufwand	Ertrag
	1'171'101.24	1'087'698.49	1'268'880.05	1'175'958.05	1'191'210.31	1'113'525.46
Ergebnis		83'402.75		92'922.00		77'684.85

Der Nettoaufwand in der Funktion *7 Umweltschutz und Raumordnung* fiel CHF 9'519.25 oder 10.2% tiefer aus als budgetiert.

745 Naturgefahren: Diese Einsatzkostenversicherung der GVB verzichtete wie bereits im Vorjahr wegen gutem Schadenverlauf auf eine Prämienerhebung. Die Einsparungen betragen CHF 9'000.00.

790 Raumordnung: Gem. BSIG-Weisung Nr. 1/170.511/9.1 vom 6. November 2018 muss der Beitrag an die Regionalkonferenz „Verein see-land.biel/bienne“ auf verschiedene Funktionen aufgeteilt werden. Da diese Weisung erst nach dem Budgetprozess erschienen ist, war dies noch nach dem „alten“ System budgetiert. Aus diesem Grund liegt der Aufwand in der Funktion 7906 CHF 6'770.00 unter dem Budgetbetrag.

8 Volkswirtschaft

	Rechnung 2019		Budget 2019		Rechnung 2018	
	Aufwand	Ertrag	Aufwand	Ertrag	Aufwand	Ertrag
	6'640.40	121'044.00	475.00	128'000.00	274.40	127'216.00
Ergebnis	114'403.60		127'525.00		126'941.60	

Der Nettoertrag in der Funktion *8 Volkswirtschaft* liegt CHF 13'121.40 oder 10.3% unter dem budgetierten Betrag. Hier die Begründungen für die wesentlichen Abweichungen zum Budget:

840 Tourismus: Aufgrund der neuen Aufteilung des Beitrags an Regionalkonferenzen (siehe Erklärung Funktion 790) musste der Betrag von CHF 3'183.00 über diese Funktion gebucht werden.

850 Industrie, Gewerbe, Handel: Aufgrund der neuen Aufteilung des Beitrags an Regionalkonferenzen (siehe Erklärung Funktion 790) musste der Betrag von CHF 3'183.00 über diese Funktion gebucht werden.

871 Elektrizität: Die Konzessionsgebühren, welche die BKW AG abliefern, sind CHF 6'956.00 tiefer ausgefallen als budgetiert. Diese sind u.a. vom Stromverbrauch in Studen abhängig.

9 Finanzen und Steuern

	Rechnung 2019		Budget 2019		Rechnung 2018	
	Aufwand	Ertrag	Aufwand	Ertrag	Aufwand	Ertrag
	2'434'952.50	10'249'143.66	1'496'575.05	9'617'102.69	2'257'042.39	9'999'437.48
Ergebnis	7'814'191.16		8'120'527.64		7'742'395.09	

Der Nettoertrag in der Funktion 9 *Finanzen und Steuern* fiel CHF 306'336.48 oder 3.8% tiefer aus als budgetiert. Hier die Begründungen für die wesentlichen Abweichungen zum Budget:

910 Steuern: Die Steuereinnahmen fielen CHF 1'169'312.21 höher aus als budgetiert. Die Einkommenssteuern von natürlichen Personen liegen CHF 200'026.50 unter dem budgetierten Betrag. Gegenüber dem Vorjahr sind diese um rund CHF 114'000.00 zurückgegangen.

Die Einnahmen aus Gewinnsteuern von juristischen Personen verzeichneten ein Plus von CHF 1'282'326.95 gegenüber dem Budget. Gegenüber dem Vorjahr sind die Gewinnsteuern nochmals um rund CHF 170'000.00 gestiegen. Davon resultieren rund CHF 365'000.00 aus Vorjahren.

Auszug aus der Steuerstatistik:

	2014	2015	2016	2017	2018	2019	Total
Gewinnsteuer (AG, Kommandit-AG, GmbH)	CHF -161.20	CHF 0.40	CHF -12'218.90	CHF 41'147.10	CHF 354'646.35	CHF 1'886'725.90	CHF 2'270'139.65
Gewinnsteuer (Genossenschaften)	CHF -	CHF -	CHF -	CHF -	CHF -18'972.50	CHF 256'159.80	CHF 237'187.30
Total	CHF -161.20	CHF 0.40	CHF -12'218.90	CHF 41'147.10	CHF 335'673.85	CHF 2'142'885.70	CHF 2'507'326.95

Anteil Vorjahre CHF 364'441.25

Anteil 2019 CHF 2'142'885.70

Bei den Grundstücksgewinnsteuern erzielte man rund CHF 10'000.00 weniger Erträge als im Budget vorgesehen. Bei den Sonderveranlagungen resultierte hingegen gegenüber dem Budget ein Mehrertrag von rund CHF 100'000.00. Auch die Liegenschaftssteuern schlossen besser ab als angenommen. Hier beträgt die Besserstellung CHF 40'240.94.

930 Finanz- und Lastenausgleich: Die Einnahmen aus dem Disparitätenabbau (Finanzausgleich) waren CHF 145'525.00 tiefer als budgetiert. Gegenüber dem Vorjahr entspricht dies einer Abnahme von CHF 117'456.00. Durch die guten Ergebnisse in den vorangegangenen Jahren hat die Gemeinde Studen wieder an Steuerkraft gewonnen (Durchschnitt der letzten drei Jahre). Auch das gute Ergebnis 2019 wird dafür sorgen, dass sich der Harmonisierte Ertragsindex (Steuerkraft) weiter verbessert.

963 Liegenschaften des Finanzvermögens: Diese Funktion schloss CHF 6'567.95 besser ab als budgetiert. Dies hängt mit dem Nichtausschöpfen der Budgetkredite im Bereich Unterhalt zusammen. Arbeiten konnten günstiger vergeben werden.

4.2 Investitionsrechnung

	Rechnung 2019		Budget 2019		Rechnung 2018	
	Ausgaben	Einnahmen	Ausgaben	Einnahmen	Ausgaben	Einnahmen
0 Allgemeine Verwaltung	121'554.15	0.00	90'000.00	0.00	0.00	0.00
Netto Ausgaben				90'000.00		
1 Öffentliche Ordnung und Sicherheit, Verteidigung	10'673.20	92'270.00	75'000.00	0.00	116'318.40	35'000.00
Netto Ausgaben	81'596.8			75'000.00		81'318.40
2 Bildung	402'391.40	0.00	725'000.00	0.00	117'896.70	0.00
Netto Ausgaben		402'391.40		725'000.00		117'896.70
3 Kultur und Freizeit	0.00	0.00	0.00	0.00	0.00	0.00
Netto Ausgaben						
5 Soziale Sicherheit	0.00	0.00	0.00	0.00	200'000.00	0.00
Netto Ausgaben						200'000.00
6 Verkehr	271'387.30	0.00	225'000.00	0.00	301'852.00	0.00
Netto Ausgaben		271'387.30		225'000.00		301'852.00
7 Umweltschutz und Raumordnung	378'587.95	0.00	503'850.00	0.00	165'022.85	0.00
Netto Ausgaben		378'587.95		503'850.00		165'022.85
9 Finanzen und Steuern	92'270.00	1'184'594.00	0.00	1'618'850.00	35'000.00	701'089.95
Netto Einnahmen	1'092'324.00		1'618'850.00		666'089.95	
Total	1'276'864.00	1'276'864.00	1'618'850.00	1'618'850.00	936'089.95	936'089.95
Gesamttotal	1'276'864.00	1'276'864.00	1'618'850.00	1'618'850.00	936'089.95	936'089.95

5 SACHGRUPPEN

5.1 Erfolgsrechnung

		Rechnung 2019		Budget 2019		Rechnung 2018	
		Aufwand	Ertrag	Aufwand	Ertrag	Aufwand	Ertrag
AUFWAND							
30	Personalaufwand	1'922'342.00		1'854'581.67		1'821'507.15	
31	Sach- und übriger Betriebsaufw.	2'006'121.10		2'238'083.90		2'080'728.71	
33	Abschreibungen VV	685'501.30		703'942.25		741'238.85	
34	Finanzaufwand	136'577.76		158'269.45		170'793.54	
35	Einlagen in Fonds und SF	267'176.00		264'825.00		264'225.00	
36	Transferaufwand	9'064'304.55		9'150'134.08		8'701'760.21	
37	Durchlaufende Beiträge	-		-		-	
38	Ausserordentlicher Aufwand	568'272.90		486'438.80		4'775.70	
39	Interne Verrechnungen	230'495.90		227'696.80		227'471.80	
3	TOTAL AUFWAND	14'880'791.51		15'083'971.95		14'012'500.96	
ERTRAG							
40	Fiskalertrag		9'387'529.10		8'277'210.00		9'357'331.72
41	Regalien und Konzessionen		121'144.00		128'000.00		127'216.00
42	Entgelte		1'608'627.07		1'507'809.00		1'566'155.17
43	Verschiedene Erträge		-		-		-
44	Finanzertrag		662'852.46		656'349.85		824'601.66
45	Entnahmen aus Fonds und SF		108'436.30		12'998.05		28'923.11
46	Transferertrag		3'228'128.59		3'336'306.31		3'150'875.38
47	Durchlaufende Beiträge		-		-		-
48	Ausserordentlicher Ertrag		494'859.80		486'438.80		-
49	Interne Verrechnungen		230'495.90		227'696.80		227'471.80
4	TOTAL ERTRAG	0.00	15'842'073.22	0.00	14'632'808.81	0.00	15'282'574.84
ABSCHLUSS							
90	Abschluss Erfolgsrechnung	961'281.71		451'163.14		1'270'073.88	
9	ABSCHLUSSKONTEN	961'281.71	0.00	0.00	451'163.14	1'270'073.88	0.00
TOTAL ERFOLGSRECHNUNG		15'842'073.22	15'842'073.22	15'083'971.95	15'083'971.95	15'282'574.84	15'282'574.84

5.2 Investitionsrechnung

		Rechnung 2019		Budget 2019		Rechnung 2018	
		Ausgaben	Einnahmen	Ausgaben	Einnahmen	Ausgaben	Einnahmen
AUSGABEN							
50	Sachanlagen	817'353.25		1'225'000.00		569'404.40	
51	Investitionen auf Rechnung Dritter					33'808.35	
52	Immaterielle Anlagen	43'115.80		60'000.00		44'581.00	
54	Darlehen					200'000.00	
55	Beteiligungen und Grundkapitalien						
56	Eigene Investitionsbeiträge	324'124.95		333'850.00		53'296.20	
57	Durchlaufende Investitionsbeiträge						
5	TOTAL AUSGABEN	1'184'594.00		1'618'850.00		901'089.95	
EINNAHMEN							
60	Übertrag von Sachanlagen in das Finanzvermögen						
61	Rückerstattungen						
62	Abgang immaterielle Anlagen						
63	Investitionsbeiträge für eigene Rechnung		92'270.00				35'000.00
64	Rückzahlung von Darlehen						
65	Übertrag von Beteiligungen						
66	Rückzahlung eigener Investitionsbeiträge						
67	Durchlaufende Investitionsbeiträge						
6	TOTAL EINNAHMEN	0.00	92'270.00	0.00	0.00	0.00	35'000.00
5900	Übertrag an Bilanz (Passivierungen)	92'270.00		0.00		35'000.00	
69	Übertrag an Bilanz (Aktivierungen)		1'184'594.00		1'618'850.00		901'089.95
NETTOINVESTITIONEN		1'092'324.00		1'618'850.00		866'089.95	

6 GELDFLUSSRECHNUNG

Geldflussrechnung

Einwohnergemeinde Studen

Bezeichnung	CHF	CHF
	2019	2018
Geldfluss aus betrieblicher Tätigkeit		
Ertragsüberschuss / (-) Aufwandüberschuss	932'165.14	1'243'049.18
Abschreibungen Verwaltungsvermögen	682'851.70	740'436.00
Einlagen in das Eigenkapital	568'272.90	4'775.70
Verluste aus Verkauf Sachanlagen FV und Übertragung Sachanlagen FV ins VV / (-) Gewinne aus Verkauf Sachanlagen FV	0.00	-15'720.00
Wertberichtigungen Anlagen FV / (-) Wertberichtigungen Anlagen FV	0.00	-168'420.00
(-) Zunahme/Abnahme Forderungen	-472'044.78	-760'895.30
(-) Zunahme/Abnahme aktive Rechnungsabgrenzungen	-5'045.70	8'446.80
(-) Abnahme/Zunahme Laufende Verbindlichkeiten	-145'869.79	164'398.20
Zunahme/(-) Abnahme kurzfr. Rückstellungen	83'014.75	142'398.10
(-) Abnahme/Zunahme passive Rechnungsabgrenzungen	-3'259.60	-3'274.40
(-) Abnahme/Zunahme langfr. Rückstellungen	-27'000.00	-218'000.00
Geldfluss aus betrieblicher Tätigkeit Einwohnergemeinde (allg. Haushalt)	1'118'224.82	1'137'194.28

Bezeichnung	CHF 2019	CHF 2018
Geldfluss Abwasserentsorgung		
Ertragsüberschuss / (-) Aufwandüberschuss	9'847.31	19'461.32
Abschreibungen Verwaltungsvermögen	2'649.60	802.85
Abnahme/(-) Zunahme Forderungen	1'758.85	81'705.25
(-) Abnahme/Zunahme Laufende Verbindlichkeiten	-35'599.35	35'073.50
Zunahme/(-) Abnahme Vorfinanzierung Werterhalt	248'009.70	232'301.89
Geldfluss aus betrieblicher Tätigkeit Abwasserentsorgung	227'291.21	369'781.21
Geldfluss Abfall		
Ertragsüberschuss / (-) Aufwandüberschuss	19'269.26	7'563.38
Abnahme/(-) Zunahme Forderungen	14'593.70	-12'943.10
Abnahme/(-) Zunahme Vorräte	650.00	-2'142.60
(-) Abnahme/Zunahme Laufende Verbindlichkeiten	-2'400.00	2'221.80
(-) Abnahme/Zunahme passive Rechnungsabgrenzungen	0.00	37.80
Geldfluss aus betrieblicher Tätigkeit Abfall	32'112.96	-5'262.72
Geldfluss aus betrieblicher Tätigkeit Gemeindebetriebe	259'404.17	364'518.49
Total Geldfluss aus betrieblicher Tätigkeit	1'377'628.99	1'501'712.77

Bezeichnung	CHF 2019	CHF 2018
Geldfluss aus Investitionstätigkeit		
Zahlungen für Nettoinv. Sachanlagen + Immat. Anlagen+ Investitionsbeiträge VV	-756'264.80	-545'648.10
(-) Auszahlungen für Darlehen/Beteiligungen VV	0.00	-200'000.00
Verkauf Sachanlagen FV	0.00	15'720.00
Geldfluss aus Investitionstätigkeit Einwohnergemeinde (allg. Haushalt)	-756'264.80	-729'928.10
Geldfluss Abwasserentsorgung		
Zahlungen für Nettoinvestitionen VV Abwasserentsorgung	-336'059.20	-120'441.85
Geldfluss aus Investitionstätigkeit Abwasserentsorgung	-336'059.20	-120'441.85
Geldfluss aus Investitionstätigkeit Gemeindebetriebe	-336'059.20	-120'441.85
Total Geldfluss aus Investitionstätigkeit	-1'092'324.00	-850'369.95

Bezeichnung	CHF	CHF
	2019	2018
Geldfluss aus Finanzierungstätigkeit		
Aufnahme kurzfristige Finanzverbindlichkeiten	2'000'000.00	2'000'000.00
(-) Rückzahlung kurzfristige Finanzverbindlichkeiten	-2'000'000.00	-1'000'000.00
Aufnahme langfristige Finanzverbindlichkeiten	4'500'000.00	3'000'000.00
(-) Rückzahlung langfristige Finanzverbindlichkeiten	-4'500'000.00	-4'000'000.00
(-) Abnahme/Zunahme Stiftungen, Legate, Zuwendungen im FK sowie Fonds im FK	-92'270.00	0.00
Geldfluss aus Finanzierungstätigkeit Einwohnergemeinde (allg. Haushalt)	-92'270.00	0.00
Total Geldfluss (alle)	193'034.99	651'342.82
Bestand Netto-Flüssige Mittel und kurzfristige Geldanlagen 1.1.	3'249'180.07	2'597'837.25
Bestand Netto-Flüssige Mittel und kurzfristige Geldanlagen 31.12.	3'442'215.06	3'249'180.07

Zusammenfassung:

Bezeichnung	CHF	CHF
	2019	2018
Total Geldfluss aus betrieblicher Tätigkeit	1'377'628.99	1'501'712.77
Total Geldfluss aus Investitionstätigkeit	-1'092'324.00	-850'369.95
Geldfluss aus Finanzierungstätigkeit	-92'270.00	0.00
Total Geldfluss (alle)	193'034.99	651'342.82

Kommentar zur Geldflussrechnung 2019

Die Geldflussrechnung zeigt die Veränderung der flüssigen Mittel, aufgeteilt in die drei Geldflüsse „*betriebliche Tätigkeit*“, „*Investitionstätigkeit*“ und „*Finanzierungstätigkeit*“. Die Geldflüsse des steuerfinanzierten Haushalts (Allgemeiner Haushalt) und jene der gebührenfinanzierten Spezialfinanzierungen (Abwasserentsorgung und Abfall) werden separat dargestellt.

Der Geldfluss aus betrieblicher Tätigkeit (nur steuerfinanzierter Haushalt) zeigt die eigentliche Stärke der Einwohnergemeinde. Es handelt sich hier um die wichtigste Zahl in der Geldflussrechnung. Diese ergibt sich aus den Einzahlungen (aus Debitorenrechnungen) und Vergütungen (aus Kreditorenrechnungen) aus der Geschäftstätigkeit. Der Geldfluss aus betrieblicher Tätigkeit soll mittelfristig den Geldfluss für die Investitionstätigkeit decken. Jährliche Schwankungen müssen im Wesentlichen durch Aufnahme oder Rückzahlung von Finanzverbindlichkeiten (Geldfluss aus Finanzierungstätigkeit) ausgeglichen werden.

Bezeichnung	CHF	CHF
	2019	2018
Geldfluss aus betrieblicher Tätigkeit Einwohnergemeinde (allg. Haushalt)	1'118'224.82	1'137'194.28

Die Geldflussrechnung 2019 der Einwohnergemeinde Studen weist nach, wie der Geldzufluss an flüssigen Mitteln von insgesamt CHF 193'034.99 (Vorjahr: CHF 651'342.82) zustande gekommen ist. Der Geldfluss aus betrieblicher Tätigkeit war sowohl im Allgemeinen Haushalt als auch bei den Spezialfinanzierungen Abwasserentsorgung und Abfall positiv. Der Geldfluss aus Investitionstätigkeit war wie im Vorjahr negativ und betrug CHF -1'092'324.00 (Vergleich Vorjahr: CHF -850'369.95). Der Geldfluss aus Finanzierungstätigkeit betrug CHF -92'270.00 (Vergleich Vorjahr: CHF 0.00). Unter dem Strich nahmen die flüssigen Mittel im Jahr 2019, wie erwähnt, um CHF 193'034.99 zu.

7 FINANZKENNZAHLEN

7.1 Gesamthaushalt

Kennzahl	2019	2018	2017	2016	2015	Ø 5 Jahre	Kommentar/Interpretation
	Wert	Wert	Wert	Wert	Wert	Wert	
Nettoverschuldungsquotient (NVQ)	-130.8%	-119.0%	-122.2%	-119.2%	-118.6%	-122.24%	Nettoschulden in % des Fiskalertrages (inkl. Finanzausgleich): Der Nettoverschuldungsquotient gibt an, welcher Anteil der direkten Steuern der natürlichen und juristischen Personen +/- Finanzausgleich erforderlich wäre, um die Nettoschulden zu tilgen. Der negative Wert zeigt hier an, dass gar keine Nettoverschuldung vorliegt, weil das Vermögen höher ist als die Schulden.
Selbstfinanzierungsgrad (SFG)	172.1%	260.0%	252.5%	192.3%	31.0%	145.29%	Selbstfinanzierung in % der Nettoinvestitionen: Der Selbstfinanzierungsgrad gibt Antwort auf die Frage, bis zu welchem Grad Investitionen aus selbst erwirtschafteten Mitteln bezahlt werden können. Ein Selbstfinanzierungsgrad von unter 100% führt zu einer Neuverschuldung, was mittelfristig nur tragbar ist, wenn ein Bilanzüberschuss besteht. Liegt der SFG über 100%, können Schulden abgebaut werden.
Zinsbelastungsanteil (ZBA)	0.0%	0.2%	0.4%	0.7%	1.2%	0.49%	Nettozinsen in % des Laufenden Ertrages: Der Zinsbelastungsanteil gibt Antwort auf die Frage, wie viel vom Laufenden Ertrag für Nettozinsaufwand ausgegeben wird. Je tiefer der Wert, desto grösser der Handlungsspielraum. Studen hat mit 0.04% eine tiefe Belastung.
Bruttoverschuldungsanteil (BVA)	43.4%	46.2%	48.4%	43.2%	84.6%	52.2%	Bruttoschuld in % des Laufenden Ertrages: Der BVA zeigt die Verschuldungssituation der Gemeinde und beantwortet die Frage, ob die Verschuldung in einem angemessenen Verhältnis zu den erwirtschafteten Erträgen steht. Die Kennzahl gibt Antwort auf die Frage, zu welchem Anteil die Ertragsseite beansprucht würde, wenn die Bruttoschulden auf einmal abbezahlt werden müssten. Ein BVA von 43.35 % gilt als sehr gut.

Kennzahl	2019	2018	2017	2016	2015	Ø 5 Jahre	Kommentar/Interpretation
	Wert	Wert	Wert	Wert	Wert	Wert	
Investitionsanteil (INA)	8.3%	6.6%	5.3%	2.2%	12.6%	7.14%	Bruttoinvestitionen in % der Gesamtausgaben: Der Investitionsanteil zeigt die Aktivität im Bereich der Investitionen gemessen an den jährlichen Gesamtausgaben. Die Kennzahl sagt jedoch alleine nichts über die finanzielle Situation der Gemeinde aus. Ein INA von 8.3% lässt auf eine "schwache" Investitionstätigkeit schliessen.
Kapitaldienstanteil (KDA)	4.4%	5.2%	6.1%	4.8%	6.1%	5.28%	Kapitaldienst in % des Laufenden Ertrages: Der Kapitaldienstanteil gibt Antwort auf die Frage, wie stark der Laufende Ertrag durch die Kapitalkosten (Zinsen und Abschreibungen) belastet ist. Je höher dieser Wert, desto geringer der Handlungsspielraum. 4.4 % gelten als mittlere Belastung.
Nettoschuld in Franken pro Einwohner (N/EW)	-3373.64	-3117.67	-2761.52	-2582.36	-2500.44	-2876.89	Die Nettoschuld pro Einwohner wird als Gradmesser für die Verschuldung verwendet. Bei der Beurteilung ist ergänzend die finanzielle Leistungsfähigkeit massgebend (Selbstfinanzierungsanteil berücksichtigen). Ein negativer Wert entspricht einem Nettovermögen pro Einwohner.
Selbstfinanzierungsanteil (SFA)	12.0%	15.0%	9.3%	3.5%	4.1%	8.90%	Selbstfinanzierung in % des Laufenden Ertrages: Der Selbstfinanzierungsanteil gibt Auskunft über die finanzielle Leistungsfähigkeit einer Gemeinde. Je höher der Wert, desto grösser ist der Spielraum für den Schuldenabbau oder die Finanzierung von neuen Investitionen und deren Folgekosten. 12% gelten mittelfristig als genügend. Dies Kennzahl muss aber als Entwicklung über mehrere Jahre betrachtet werden. Mit anderen Worten: In Studen werden von 100 Ertragsfranken CHF 12.00 dazu verwendet, Abschreibungen und Schuldzinsen zu zahlen.
Nettozinsbelastungsanteil (NZB)	-0.7%	-2.0%	-0.2%	1.6%	2.0%	0.00%	Finanzaufwand netto in % des Steuerertrages: Diese Kennzahl gibt an, welcher Anteil des Steuerertrages der Gemeinde für die Verzinsung der Schulden aufgewendet werden muss. Ein hoher Zinsbelastungsanteil weist auf eine hohe Verschuldung hin. Studen weist sogar einen negativen NZB aus. Dies bedeutet, dass kein Steuerertrag für den Zinsaufwand aufgewendet werden muss.
Massgebliches Eigenkapital pro Einwohner (MEK/EW)	3920.86	3627.30	3323.63	3359.73	3498.23	3550.35	Diese Kennzahl ist eine Vergleichsgrösse und wird im Zusammenhang mit dem Finanzausgleich verwendet (Art. 19 FILAV).

7.2 Allgemeiner Haushalt

Kennzahl	2019	2018	2017	2016	2015	Ø 5 Jahre	Kommentar/Interpretation
	Wert	Wert	Wert	Wert	Wert	Wert	
Selbstfinanzierungsgrad (SFG)	223.3%	266.7%	273.4%	81.0%	12.2%	136.31%	Selbstfinanzierung in % der Nettoinvestitionen: Der Selbstfinanzierungsgrad gibt Antwort auf die Frage, wie weit die Investitionen aus selbst erarbeiteten Mitteln bezahlt werden können. Richtwert: > 100% ideal.
Bilanzüberschussquotient (BÜQ)	80.3%	68.6%	64.4%	64.6%	34.4%	63.82%	Bilanzüberschuss in % des Fiskalertrages (inkl. Finanzausgleich): Zeigt die Höhe des Bilanzüberschusses im Vergleich zum Fiskalertrag (inkl. Finanzausgleich). Eine solide Bilanzüberschussbasis dient zur Abdeckung von Aufwandüberschüssen, zum Schutz vor einem Bilanzfehlbetrag sowie zur Verstärkung der Risikofähigkeit. Richtwert: > 30 % Gemeinden von 2'000 - 10'000 Einwohner.

7.3 Spezialfinanzierung Abwasserentsorgung

Kennzahl	2019	2018	2017	2016	2015	Ø 5 Jahre	Kommentar/Interpretation
	Wert	Wert	Wert	Wert	Wert	Wert	
Selbstfinanzierungsgrad (SFG)	77.7%	210.1%	357.2%	1088.3%	676.32%	221.07%	Selbstfinanzierung in % der Nettoinvestitionen: Der Selbstfinanzierungsgrad gibt Antwort auf die Frage, wie weit die Investitionen aus selbst erwirtschafteten Mitteln bezahlt werden können. Richtwert: > 100% ideal.
Kostendeckungsgrad (KDG)	101.5%	102.8%	101.6%	102.0%	99.3%	101.47%	Ertrag in % des Aufwands: Der Kostendeckungsgrad misst das Verhältnis vom Ertrag zum Aufwand, da sowohl die Abwasser- als auch die Kehrrechtgebühren kostendeckend anzusetzen sind. Ist der KDG höher als 100%, so wurde ein Gewinn erwirtschaftet; ist er kleiner als 100%, so ist ein Verlust entstanden.
Werterhaltungsquote (WEQ)	17.1%	16.4%	15.6%	14.7%	13.7%	15.5%	Bestand der SF Werterhalt in % des Wiederbeschaffungswertes: Laut Art. 32 Abs. 5 der Kant. Gewässerschutzverordnung kann bei Erreichen einer Werterhaltungsquote von 25% auf die Einlagen in die Spezialfinanzierung Werterhalt teilweise oder ganz verzichtet werden.

7.4 Spezialfinanzierung Abfall

Kennzahl	2019	2018	2017	2016	2015	Ø 5 Jahre	Kommentar/Interpretation
	Wert	Wert	Wert	Wert	Wert	Wert	
Selbstfinanzierungsgrad (SFG)	keine Invest.	keine Invest.	keine Invest.	keine Invest.	keine Invest.	keine Invest.	Selbstfinanzierung in % der Nettoinvestitionen: Der Selbstfinanzierungsgrad gibt Antwort auf die Frage, wie weit die Investitionen aus selbst erwirtschafteten Mitteln bezahlt werden können. Richtwert: > 100% ideal.
Kostendeckungsgrad (KDG)	105.3%	102.1%	107.9%	114.9%	120.3%	110.04%	Ertrag in % des Aufwands: Der Kostendeckungsgrad misst das Verhältnis vom Ertrag zum Aufwand, da sowohl die Abwasser- als auch die Kehrichtgebühren kostendeckend anzusetzen sind. Ist der KDG höher als 100%, so wurde ein Gewinn erwirtschaftet; ist er kleiner als 100%, so ist ein Verlust entstanden.

8 ANTRAG DER EXEKUTIVE

Der Gemeinderat verabschiedet die vorliegende Jahresrechnung wie folgt z.Hd. der Gemeindeversammlung vom 15. Juni 2020:

ERFOLGSRECHNUNG	Aufwand Gesamthaushalt	CHF	14'880'791.51
	Ertrag Gesamthaushalt	CHF	15'842'073.22
	Ertragsüberschuss	CHF	+961'281.71
davon			
	Aufwand Allgemeiner Haushalt	CHF	13'857'064.84
	Ertrag Allgemeiner Haushalt	CHF	14'789'229.98
	Ertragsüberschuss	CHF	+932'165.14
	Aufwand Abwasserentsorgung	CHF	660'619.18
	Ertrag Abwasserentsorgung	CHF	670'466.49
	Ertragsüberschuss	CHF	+9'847.31
	Aufwand Abfall	CHF	363'107.49
	Ertrag Abfall	CHF	382'376.75
	Ertragsüberschuss	CHF	+19'269.26
INVESTITIONSRECHNUNG	Ausgaben	CHF	1'184'594.00
	Einnahmen	CHF	92'270.00
	Nettoinvestitionen	CHF	1'092'324.00
NACHKREDITE (in der Zu- ständigkeit der GV) gemäss separater Tabelle		CHF	0.00

Der Ertragsüberschuss *Allgemeiner Haushalt* wird dem vorhandenen Bilanzüberschuss zugewiesen. Der Bilanzüberschuss erhöht sich dadurch auf CHF 6'920'024.62.

ANTRAG:

Der Gemeindeversammlung wird beantragt, die Jahresrechnung zu genehmigen.

2557 Studen, 1. April 2020

Einwohnergemeinde Studen

Theres Lautenschlager
Gemeindepräsidentin

Oliver Jäggi
Gemeindeverwalter

Theres Lautenschlager
Ressortvorsteherin
Finanzen

Pascal Wuillemin
Finanzverwalter

9 BESTÄTIGUNGSBERICHT



Finances Publiques AG für öffentliche Finanzen und Organisation

Bericht des Rechnungsprüfungsorgans zur Jahresrechnung 2019

An die Gemeindeversammlung der

Einwohnergemeinde Studen

Als Rechnungsprüfungsorgan haben wir die Jahresrechnung der Einwohnergemeinde Studen, bestehend aus Berichtserstattung, Bilanz, Erfolgsrechnung, Investitionsrechnung, Geldflussrechnung und Anhang für das am 31. Dezember 2019 abgeschlossene Rechnungsjahr geprüft. Die Prüfungsarbeiten wurden am 17. April 2020 beendet.

Verantwortung des Gemeinderates

Der Gemeinderat ist für die Aufstellung der Jahresrechnung in Übereinstimmung mit den kantonalen und kommunalen gesetzlichen Vorschriften verantwortlich. Diese Verantwortung beinhaltet die Ausgestaltung, Implementierung und Aufrechterhaltung eines internen Kontrollsystems mit Bezug auf die Aufstellung der Jahresrechnung, die frei von wesentlichen falschen Angaben als Folge von Verstössen oder Irrtümern ist. Darüber hinaus ist der Gemeinderat für die Anwendung sachgemässer Rechnungslegungsmethoden sowie die Vornahme angemessener Schätzungen verantwortlich.

Verantwortung des Rechnungsprüfungsorgans

Unsere Verantwortung ist es, aufgrund unserer Prüfung ein Prüfungsurteil über die Jahresrechnung abzugeben. Wir haben unsere Prüfung in Übereinstimmung mit den gesetzlichen Vorschriften und der Arbeitshilfe für Rechnungsprüfungsorgane (AH RPO, Ausgabe 2019) vorgenommen. Die Prüfung haben wir so zu planen und durchzuführen, dass wir hinreichende Sicherheit gewinnen, ob die Jahresrechnung frei von wesentlichen falschen Angaben ist.

Eine Prüfung beinhaltet die Durchführung von Prüfungshandlungen zur Erfangung von Prüfungsnachweisen für die in der Jahresrechnung enthaltenen Wertansätze und sonstigen Angaben. Die Auswahl der Prüfungshandlungen liegt im pflichtgemässen Ermessen des Prüfers. Dies schliesst eine Beurteilung der Risiken wesentlicher falscher Angaben in der Jahresrechnung als Folge von Verstössen oder Irrtümern ein. Bei der Beurteilung dieser Risiken berücksichtigt der Prüfer das interne Kontrollsystem, soweit es für die Aufstellung der Jahresrechnung von Bedeutung ist, um die den Umständen entsprechenden Prüfungshandlungen festzulegen, nicht aber um ein Prüfungsurteil über die Wirksamkeit des internen Kontrollsystems abzugeben. Die Prüfung umfasst zudem die Beurteilung der Angemessenheit der angewandten Rechnungslegungsmethoden, der Plausibilität der vorgenommenen Schätzungen sowie eine Würdigung der Gesamtdarstellung der Jahresrechnung. Wir sind der Auffassung, dass die von uns erlangten Prüfungsnachweise eine ausreichende und angemessene Grundlage für unser Prüfungsurteil bilden.

Präfungsurteil

Nach unserer Beurteilung entspricht die Jahresrechnung für das am 31. Dezember 2019 abgeschlossene Rechnungsjahr den kantonalen und kommunalen gesetzlichen Vorschriften.

Berichterstattung aufgrund weiterer gesetzlicher Vorschriften

Wir bestätigen, dass wir die Anforderungen an die Befähigung gemäss Art. 123 GV und die besonderen Voraussetzungen gemäss Art. 124 GV erfüllen und keine mit unserer Unabhängigkeit nicht vereinbare Sachverhalte vorliegen.

Wir beantragen, die Jahresrechnung per 31. Dezember 2019 mit Aktiven und Passiven von CHF 27'356'705.53 und einem Ertragsüberschuss von CHF 961'281.71 zu genehmigen.

Studen, 17. April 2020

Das Rechnungsprüfungsorgan
Finances Publiques AG


Markus Stoll
Dipl. Finanzverwalter
Leitender Revisor


Petra Balmer
Dipl. Finanzverwalterin
Revisorin

10 GENEHMIGUNG DER JAHRESRECHNUNG

Die Gemeindeversammlung Studen hat die Jahresrechnung 2019 am 30. November 2020 gemäss dem vorstehenden Antrag des Gemeinderats vom 1. April 2020 genehmigt.

2557 Studen, 30. November 2020 **Einwohnergemeinde Studen**

Theres Lautenschlager
Gemeindepräsidentin

Oliver Jäggi
Gemeindeverwalter

11 ANHANG

11.1 Regelwerk

11.1.1 Angewendetes Regelwerk

Der Rechnungsabschluss der Gemeinde Studen ist in Übereinstimmung mit den geltenden kantonalen gesetzlichen Grundlagen erstellt worden.

- Gemeindegesetz (GG, BSG 170.11)
- Gemeindeverordnung (GV, BSG 170.111)
- Direktionsverordnung über den Finanzhaushalt der Gemeinden (FHDV, BSG 170.511)

Diese orientieren sich gemäss Art. 70 Absatz 1 GG am Harmonisierten Rechnungslegungsmodell für die Kantone und Gemeinden, HRM2, laut Handbuch der Konferenz der Kantonalen Finanzdirektoren. Die kantonalen Bestimmungen weichen in einzelnen Bereichen von den Empfehlungen des HRM2 ab.

Nachfolgend werden die Ausnahmen von HRM2 in den gemeindegesetzlichen Bestimmungen des Kantons Bern aufgelistet:

- Überbaute Grundstücke im Verwaltungsvermögen werden zusammen mit dem Bauwerk in der entsprechenden Sachgruppe aktiviert und beschrieben.
(Artikel 83 und Anhang 2 GV)
- Die Zweckbindung von Steuermitteln in Spezialfinanzierungen ist unter Beachtung von Art. 86 bis 88a GV möglich.
- Vorfinanzierungen sind einzig auf Basis einer reglementarischen Grundlage für eine Spezialfinanzierung erlaubt (Artikel 86 bis 88a GV).
- Die bernische Gemeindegesetzgebung kennt weder Fonds im Eigen- noch im Fremdkapital. Eine Ausnahme bilden die Schutzraumer-satzabgaben, die aufgrund der Spezialgesetzgebung und zugunsten einer einheitlichen Bilanzierung gemäss HRM2-Kontenplan als Verbindlichkeit gegenüber Fonds im Fremdkapital bilanziert werden.
- In der bernischen Gemeindegesetzgebung sind keine Legate und Stiftungen im Eigenkapital vorgesehen. Die Artikel 92 und 93 GV regeln die zweckbestimmten Zuwendungen Dritter (verwaltete unselbständige Stiftungen), die definitionsgemäss im Fremdkapital bilanziert werden.
- Buchgewinne aus der Übertragung von Verwaltungsvermögen an eine selbständige Trägerschaft, an der sich die Gemeinde beteiligt, werden in eine Spezialfinanzierung eingelegt und innerhalb des gesetzlich definierten Rahmens aufgelöst (Art. 85a GV).

- Die Anlagekategorien der Gemeindebetriebe sowie der Alters- und Pflegeheime richten sich nach den übergeordneten Bestimmungen von Bund und Kanton; wenn keine vorhanden sind, nach den Branchenregelungen (Anhang 2 GV). In den Bereichen Wasserversorgung und Abwasserentsorgung gelten die Finanzierungsgrundsätze nach dem Wasserversorgungsgesetz (WVG, BSG 752.32; WV, BSG 752.321.1) und dem kantonalen Gewässerschutzgesetz (KGSchG, BSG 821.0; KGV, BSG 821.1).
- Bei Burgergemeinden und anderen steuerpflichtigen Körperschaften gelten für Abschreibungen, Rückstellungen, Rücklagen und Wertberichtigungen die Vorschriften der Steuergesetzgebung (Art. 85b GV).
- Der Kontenplan wurde in wenigen Details kantonal spezifisch angepasst, insbesondere
 - Anschlussgebühren werden in der Erfolgsrechnung vereinnahmt.
 - Die Verbuchung ausserordentlicher Aufwände und Erträge der Erfolgsrechnung wird in Artikel 78 GV abschliessend geregelt.
 - Ausserordentliche Einnahmen und Ausgaben der Investitionsrechnung sind in der bernischen Gemeindegesetzgebung nicht vorgesehen.
 - Gemeindeverbände, die ausschliesslich ein Heim betreiben, verwenden laut Art. 13 FHDV den schweizerisch harmonisierten Kontenrahmen des Verbandes Heime und Institutionen Schweiz (CURAVIVA).

11.1.2 Bewertung Finanzvermögen (Art. 32d Abs. b FHDV)

Vermögenswerte im Finanzvermögen werden bilanziert, wenn sie einen künftigen Nutzen erbringen und ihr Wert verlässlich ermittelt werden kann. Sie werden bei erstmaliger Bilanzierung zu Anschaffungs- bzw. Herstellungskosten bilanziert. Entstehen der Gemeinde keine Kosten, wird zum Verkehrswert zum Zeitpunkt des Zugangs bilanziert. Folgebewertungen erfolgen zum Verkehrswert am Bilanzstichtag, wobei eine systematische Neubewertung bei Liegenschaften mit Ausnahme von Baurechten alle fünf Jahre oder bei Änderung des amtlichen Werts, bei allen anderen Vermögenswerten jährlich, erfolgt. Die Bilanzwerte sind bei eingetretenen dauerhaften Wertminderungen oder Verlusten sofort zu berichtigen.

Folgebewertung Finanzvermögen

Bei Einführung von HRM2 per 1.1.2014 wurde das Finanzvermögen gestützt auf Art. 81 i.V. mit Anhang 1 der Gemeindeverordnung neu bewertet. Die Neubewertung führte zu einer Aufwertung im Umfang von CHF 8'760'319.25. Dieser Betrag wurde in die **Neubewertungsreserve** (Konto 29600.01) eingelegt. Damit wollte der Gesetzgeber verhindern, dass die Gemeinden einmalig hohe Gewinne ausweisen, die unweigerlich zu Steuersenkungsgelüsten geführt hätten.

Seither wurden der Neubewertungsreserve infolge Verkauf von Grundstücken, neuen Verkehrswertschätzungen, Bilanzbereinigungen (Umbuchung Finanzvermögen ins Verwaltungsvermögen) usw. CHF 3'207'736.60 wieder entnommen und erfolgswirksam aufgelöst. Per 31.12.2018 wies die Neubewertungsreserve noch einen Bestand von CHF 5'552'582.65 auf. Per 1.1.2019 mussten gem. Art. T2-3 Abs. 2 Ziff. 5 GV 10% der gesamten Finanzanlagen und 5% der gesamten Sachanlagen des Finanzvermögens in die Schwankungsreserve überführt werden.

Sofern die Gemeinde keine andere Regelung vorsieht, muss laut Art. T2-3 Abs. 2 Ziff. 6 GV die Neubewertungsreserve ab dem sechsten Jahr nach Einführung von HRM2 innerhalb von 5 Jahren zu Gunsten des Bilanzüberschusses aufgelöst werden. An der Gemeindeversammlung vom 4. Dezember 2017 wurde das Reglement über den Fortbestand der Neubewertungsreserve beschlossen. Daher wird die Neubewertungsreserve nicht aufgelöst.

Die Neubewertungsreserve beträgt somit per 31.12.2019 nach der Überführung in die Schwankungsreserve noch CHF 5'057'722.85.

Die Grundsätze zur Bewertung der Vermögenswerte im Finanzvermögen stützen sich wie erwähnt auf Art. 81 i.V. mit Anhang 1 der Gemeindeverordnung. Konkret sieht es wie folgt aus:

Art des Finanzvermögens	Bewertungsgrundsatz	Letztmalige Bewertung	Entnahme Neubewertungsreserve
Liegenschaften im Kanton BE	Amtlicher Wert x Faktor 1.4	1.1.2019 bzw. bei Änderung amtl. Wert.	CHF 315'980.00
Grundstücke im Kanton BE	1. Priorität: Fläche x Preis/m ² 2. Priorität: Amtl. Wert x 1.4	1.1.2019	CHF 2'891'756.60
Grundstücke im Baurecht	Kapitalisierung Baurechtszins mit effektivem Zinssatz gem. Baurechts-Vertrag	31.12.2019	
Nicht börsenkotierte Wertpapiere	1. Priorität: Bruttosteuerwert 2. Priorität: Ertrag mit 8 % kapitalisieren	31.12.2019	
Festverzinsliche Wertpapiere	Nominalwert	31.12.2019	
Flüssige Mittel	Nominalwert	31.12.2019	
Guthaben	Nominalwert, nötigenfalls Delkredere-Bildung	31.12.2019	
Vorräte	Anschaffungswert	31.12.2019	

11.1.3 Bewertung Verwaltungsvermögen

Vermögenswerte im Verwaltungsvermögen werden bilanziert, wenn sie einen künftigen mehrjährigen öffentlichen Nutzen hervorbringen und ihr Wert verlässlich ermittelt werden kann. Sie werden zu Anschaffungs- bzw. Herstellkosten nach der Nettomethode bilanziert und nach der definierten Nutzungsdauer linear abgeschrieben. Entstehen der Gemeinde keine Kosten, wird zum Verkehrswert zum Zeitpunkt des Zugangs bilanziert. Die Bilanzwerte sind bei eingetretenen dauerhaften Wertminderungen oder Verlusten sofort zu berichtigen. Die geltenden Anlagekategorien und Nutzungsdauern finden sich in Anhang 2 GV umschrieben.

11.1.4 Aktivierungsgrenzen

Die Aktivierungsgrenzen präsentieren sich wie folgt:

Allgemeiner Haushalt	CHF 30'000.00
Spezialfinanzierung Abwasserentsorgung	CHF 30'000.00
Spezialfinanzierung Abfallbeseitigung	CHF 30'000.00


11.1.5 Bestehendes Verwaltungsvermögen

Seit dem Übergang von HRM1 zu HRM2 per 1.1.2014 wird das bestehende Verwaltungsvermögen linear über 12 Jahre (d.h. bis und mit 31.12.2025) abgeschrieben. Davon ausgenommen sind die Positionen gemäss Art. T2-4 Abs. 1 Ziff. 3 der Übergangsbestimmungen der GV.

11.2 Grundlagen der Jahresrechnung

Als Grundlage für die Jahresrechnung 2019 dienten das Budget 2019 und die Vorjahresrechnung 2018.

Genehmigung/Prüfung:

	Budget 2019	Rechnung 2018
Gemeinderat	17.10.2018	03.04.2019
Bestätigungsbericht Rechnungsprüfungsorgan		24.05.2019
Gemeindeversammlung	03.12.2018	17.06.2019

11.3 Eigenkapitalnachweis

Eigenkapital per 01.01.2019			Veränderungsnachweis				Eigenkapital per 31.12.2019				
CHF			Erhöhung (+) durch		Reduktion (-) durch		CHF				
		CHF			CHF			CHF		CHF	
29	Eigenkapital	18'105'371			3'036'780			-1'754'075	29	Eigenkapital	19'388'075
290	Verpflichtungen (+) bzw. Vorschüsse (-) gegenüber Spezialfinanzierungen	1'378'420		Einlagen in SF EK	29'117		Entnahmen aus SF EK	0	290	Verpflichtungen (+) bzw. Vorschüsse (-) gegenüber Spezialfinanzierungen	1'407'537
29002.01	SF Rechnungsausgleich Abwasser	1'113'557	9010.20	Abschluss SF im EK, Ertragsüberschuss	9'847	9011.20		0	29002	SF Abwasserentsorgung	1'123'404
29003.01	SF Rechnungsausgleich Abfall	264'863	9010.30	Abschluss SF im EK, Ertragsüberschuss	19'269	9011.30		0	29003	SF Abfall	284'132
293	Vorfinanzierungen	4'640'774		Einlagen in Vorfinanzierungen EK	264'176		Entnahmen aus Vorfinanzierungen des EK	-16'166	293	Vorfinanzierungen	4'888'784
29302.01	Abwasserentsorgung Werterhalt	4'640'774	3510.xx	Einlage in Werterhalt	264'176	4510.xx	Entnahme aus Werterhalt	-16'166	29302	Abwasserentsorgung Werterhalt	4'888'784
294	Reserven	545'735		Einlagen	73'413		Entnahmen	0	294	Reserven	619'148
29400.01	Zusätzliche Abschreibungen	545'735	3894.xx	Bildung zusätzliche Abschreibungen	73'413	4894.xx		0	29400	Zusätzliche Abschreibungen	619'148
296	Neubewertungsreserve Finanzvermögen	5'552'583		Einlagen	494'860		Entnahmen	-494'860	296	Neubewertungsreserve Finanzvermögen	5'552'583
29600.01	Neubewertungsreserve FV	5'552'583	3896.xx		0	4896.xx	Überführung in Schwankungsreserve	-494'860	29600	Neubewertungsreserve FV	5'057'723
29601.01	Schwankungsreserve	0	3896.xx	Überführung von Neubewertungsreserve	494'860	4896.xx		0	29601	Schwankungsreserve	494'860
299	Bilanzüberschuss/-Fehlbetrag	5'987'859	299		2'175'214			-1'243'049		Bilanzüberschuss/-Fehlbetrag	6'920'024
29900	Jahresergebnis	1'243'049	29990.01 / 9990.900X		932'165	29990.01 / 9990.900X		-1'243'049		Jahresergebnis	932'166
29990	Kumulierte Ergebnisse der Vorjahre	4'744'810	29900.01		1'243'049	29900.01				Kumulierte Ergebnisse der Vorjahre	5'987'859
				Überschuss (+)	932'166						
				Defizit (-)							

Kommentar:

Dank resultierendem Ertragsüberschuss im Allgemeinen Haushalt von CHF 932'165.14 wuchs der Bilanzüberschuss weiter an und beträgt neu CHF 6'920'024.62 an. Dies entspricht rund 16 Steueranlage-Zehnteln. Aufgrund der Ertragsüberschüsse in den Bereichen Abfall und Abwasser sind auch die Verpflichtungen gegenüber den Spezialfinanzierungen gestiegen. Gesamthaft hat das Eigenkapital um CHF 1'282'704.51 zugenommen. Neben dem Ertragsüberschuss ist dies auch auf die Einlage in den Werterhalt Abwasserentsorgung zurückzuführen.

11.4 Rückstellungsspiegel

205 Kurzfristige Rückstellungen

Konto	Bezeichnung	Buchwert 01.01.2019	Veränderung			Buchwert 31.12.2019	Kommentar zu Veränderung und Weiterbestand
			Bildung	Verwendung	Auflösung		
20500.01	Kurzfristige Rückstellungen aus Mehrleistungen des Personals	29'712.80	13'496.60	0.00	1'581.85	41'627.55	Rückerstellungen für am Jahresende nicht ausbezahlte Gleitzeit- und Ferienguthaben. Im Bereiche Verwaltung konnten Rückstellungen aufgelöst werden. Bei der Schulverwaltung, bei den Hauswarten und im Werkhof wurden zusätzliche Rückstellungen gebildet.
20590.01	Kurzfristige Rückstellungen	0.00	1'100.00	0.00	0.00	1'100.00	Rückstellungen für die Abrechnung des Verbandes Zivilschutz Nidau Plus 2019.
20590.03	Kurzfristige Rückstellungen für Steuerteilungen JP	150'000.00	70'000.00	0.00	0.00	220'000.00	Die Höhe der nötigen Rückstellungen richtet sich nach den am Jahresende noch offenen Steuerteilungsansprüchen. Diese werden jährlich in einer Exceltabelle ermittelt und geschätzt. Die Aufteilung zwischen kurz- und langfristigen Rückstellungen basiert ebenfalls auf einer Schätzung.
20590.04	Kurzfristige Rückstellungen für Steuerteilungen NP	140'000.00	0.00	0.00	0.00	140'000.00	Zur Bestimmung der Höhe der Rückstellungen werden seit 2016 die Rückstellungen nur auf dem Anteil "z.L." gebildet. Zuvor hat man die "Teilungen z.G." den "Teilungen z.L." in Abzug gebracht und die Rückstellungen wurden nur auf dem "Überschuss z.L." gebildet.

208 Langfristige Rückstellungen

Konto	Bezeichnung	Buchwert 01.01.2019	Veränderung			Buchwert 31.12.2019	Kommentar zu Veränderung und Weiterbestand
			Bildung	Verwendung	Auflösung		
20890.01	Langfristige Rückstellungen für Steuerteilungen JP	32'000.00	0.00	0.00	17'000.00	15'000.00	Kommentar zu 20590.03 (siehe oben) gilt sinngemäss.
20890.02	Langfristige Rückstellungen für Steuerteilungen NP	100'000.00	0.00	0.00	10'000.00	90'000.00	Kommentar zu 20590.04 (siehe oben) gilt sinngemäss.

Total kurzfristige Rückstellungen		319'712.80	84'596.60	0.00	1'581.85	402'727.55	
Total langfristige Rückstellungen		132'000.00	0.00	0.00	27'000.00	105'000.00	
Total Rückstellungen		451'712.80	84'596.60	0.00	28'581.85	507'727.55	

11.5 Beteiligungsspiegel

Beteiligungen (im Sinne der öffentlichen Aufgabenerfüllung)											
Name, Sitz Rechtsform	Tätigkeitsgebiet	Nominalkapital (100%)	Eigentumsanteil	Stimmanteil - E: Exekutive - L: Legislative	Wesentliche weitere Beteiligte	Buchwert per 31.12.	Anschaffungswert	Wesentliche weitere Beteiligungen der Organisation	Rechnungslegungs- norm; Aussage zur Jahresrechnung	Zahlungsströme Berichtsjahr	Spezifische Risiken
Gemeindeeigene Unternehmen (Anstalten) gem. Art. 64 Abs. 1 Bst. b GG*											
Keine Gemeindeunternehmen nach Art. 64 Abs. 1 Bst. b GG vorhanden.											
Öffentlich-rechtliche Organisationen der interkommunalen Zusammenarbeit (Gemeindeverbände, Anstalten etc.)*											
Gemeindeverband ARO Orpund	Abwasserreinigung			E: Pfister Ernst L: Hartmann Willy (Delegierter)	Orpund			keine	HFM2: Aufwandverrechnung via Kostenteiler	Betriebskosten- Anteil: CHF 276'638.95	Art. 70 OgR: Für die Verbandsschulden haftet das Verbandsvermögen. Austretende Verbandsgemeinden haften während 5 Jahren ab Austritt anteilmässig (Art. 72) für die zur Zeit des Austritts bestehenden Schulden. Im Fall der Auflösung des Verbandes haften die Verbandsgemeinden Dritten gegenüber nach den Vorschriften des Gemeindegesetzes. Für das Verhältnis der Verbandsgemeinden unter sich gilt Art. 72 Abs. 3.
Ausbildungszentrum für Sicherheit Büren	Ausbildungszentrum für Feuerwehr / Zivilschutz			E: - L: Lanz Manuela				keine	HFM2: Selbsttragend	keine	Art. 41 OgR: Für die Verbandsschulden haftet das Verbandsvermögen. Austretende Verbandsgemeinden haften während 5 Jahren ab Austritt anteilmässig (Art. 43 Abs. 3) für die zur Zeit des Austritts bestehenden Schulden. Im Fall der Auflösung des Verbandes haften die Verbandsgemeinden Dritten gegenüber nach den Vorschriften des Gemeindegesetzes. Für das Verhältnis der Verbandsgemeinden unter sich gilt Art. 43 Abs. 3.
Gemeindeverband Betagtenheim Region Brugg (im Fahr)	Alters- und Pflegeheim			E: Ludi Roland L: Kissling Susanna	Brugg			Brugg	HFM2 (Kto-Nr. nach Curaviva) ab 1.1.2018: Selbsttragend	keine	Art. 45 OgR: Die Verbandsgemeinden haften gegenüber Dritten solidarisch für die Schulden des Verbandes. Für das Verhältnis der Verbandsgemeinden unter sich gilt Artikel 44. Austretende Verbandsgemeinden haften während 5 Jahren ab ihrem Austritt anteilmässig für die zur Zeit des Austritts bestehenden Schulden. Im Fall der Auflösung des Verbandes haften die Verbandsgemeinden Dritten gegenüber nach den Vorschriften des Gemeindegesetzes. Für das Verhältnis der Verbandsgemeinden unter sich gilt Art. 44.
Friedhofgemeinde Bürglen	Aufgaben im Bestattungswesen				Aegerten, Schwadernau				HFM2	CHF 32'900.00	Art. 62 OgR: Für die Verbandsschulden haftet das Verbandsvermögen. Austretende Verbandsgemeinden haften während 5 Jahren ab Austritt anteilmässig (Art. 61) für die zur Zeit des Austritts bestehenden Schulden. Im Fall der Auflösung des Verbandes haften die Verbandsgemeinden Dritten gegenüber nach den Vorschriften des Gemeindegesetzes. Für das Verhältnis der Verbandsgemeinden unter sich gilt Art. 64 Abs. 3.
Gemeindeverband Kulturförderung Biel-Seeland-Berner Jura	Kulturförderung			E: Brüttsch Hans- Heinrich L: Vakant					HFM2	CHF 360.00 CHF 59'799.00	Art. 60 OgR: Für die Verbandsschulden haftet das Verbandsvermögen. Im Falle einer Verbandsauflösung haften die Verbandsgemeinden Dritten gegenüber nach den Vorschriften des Gemeindegesetzes. Für das Verhältnis der Verbandsgemeinden unter sich gilt Artikel 63 Abs. 3 sinngemäss.
Schulverband Oberstufenzentrum Studien-Aegerten-Schwadernau	Führung Sekundarstufe 1			E: Gerber Stefan L: Jobin Lilian (Delegierte)	Gemeinde Aegerten			keine	HFM2: Aufwandverrechnung via Kostenteiler	Betriebskosten + Anteil an Lastenausgleich Lehrergehälter abzgl. Einnahmen: CHF 847'925.70 (netto)	Art. 73 OgR: Für die Verbandsschulden haftet das Verbandsvermögen. Austretende Verbandsgemeinden haften während 2 Jahren ab Austritt anteilmässig (Art. 70) für die zur Zeit des Austritts bestehenden Schulden. Im Fall der Auflösung des Verbandes haften die Verbandsgemeinden Dritten gegenüber nach den Vorschriften des Gemeindegesetzes. Für das Verhältnis der Verbandsgemeinden unter sich gilt Art. 75 Abs. 3.
SWG Worben Seeländische Wasserversorgung	Trink-/Löschwasserversorgung			E: Känel Roland L: Flück Markus (Delegierter)					HFM2: Selbsttragend	keine	Art. 24 OgR: Für die Verbandsschulden haftet das Verbandsvermögen. Austretende Verbandsgemeinden haften während 5 Jahren ab Austritt anteilmässig (Art. 25 Abs. 3) für die zur Zeit des Austritts bestehenden Schulden. Im Fall der Auflösung des Verbandes haften die Verbandsgemeinden Dritten gegenüber nach den Vorschriften des Gemeindegesetzes. Für das Verhältnis der Verbandsgemeinden unter sich gilt Art. 25 Abs. 3.
Wasserbauverband "Alte Aare"	Wasserbau			- E: Pfister Ernst - L: Flück Markus	Lyss, Büren, Kappelen, Aarberg				HFM2: Aufwandverrechnung via Kostenteiler	Betriebskosten: CHF 7'335.00	Art. 68 OgR: Für die Schulden des Wasserbauverbandes "Alte Aare" haftet das Verbandsvermögen. Bei der Auflösung des Verbandes haften die Verbandsgemeinden nach Art. 147 Absatz 2 des Gemeindegesetzes.
Gemeindeverband Zivilschutz Nidau plus	Zivilschutz			- E: - L: Lanz Manuela					HFM2: Aufwandverrechnung via Kostenteiler	Betriebskosten abzgl. Rückerstattungen: CHF 37'122.50 (Rückstellungen von CHF 1'100.00)	Art. 70 OgR: Für die Verbandsschulden haftet das Verbandsvermögen. Austretende Verbandsgemeinden haften während 5 Jahren ab Austritt anteilmässig (Art. 71) für die zur Zeit des Austritts bestehenden Schulden. Sind Verbindlichkeiten eingegangen worden, welche aber erst nach dem Austritt fällig werden, so beginnt die 5-Jahresfrist am Tag der Fälligkeit zu laufen. Im Fall der Auflösung des Verbandes haften die Verbandsgemeinden Dritten gegenüber nach den Vorschriften des Gemeindegesetzes. Für das Verhältnis der Verbandsgemeinden unter sich gilt Art. 72 Abs. 3.

Mitgliedschaften in und Beteiligungen an juristischen Personen des Privatrechts*											
Anzeiger-Genossenschaft Nidau	Herausgabe amtlicher Anzeiger			- E: - L: Wuillemin Pascal					gem. OR	Spende für Bibliothek: CHF 3'347.00; Befrist. Beitrag an Verteilungskosten: CHF 1'578.00; Zahlung für Verteilung via Post: CHF 14'848.90	Art. 5 der Statuten: Die Mitglieder (Einwohnergemeinden) haften für allfällige Defizite, welche nicht aus dem Vermögen der Genossenschaft gedeckt werden können. Die Haftung richtet sich nach dem Verhältnis der amtlichen Anzeiger-Auflagen für die Gemeinden (Art. 869 OR).
Bernische Ortspolizeivereinigung	Wahrung ortspolizeiliche Interessen; Einheitliche Umsetzung polizeilicher Vorschriften, Unterstützung, Erfahrungsaustausch								gem. OR	Mitgliederbeitrag: CHF 100.00	Art. 14 Abs. 3 Statuten: Die Vereinigung haftet nur mit ihrem Vereinsvermögen. Eine persönliche Haftung der Mitglieder (Gemeinden) sowie deren Vertreterinnen und Vertreter und der Vorstandsmitglieder ist ausgeschlossen.
Berner Schuldenberatung	Bekämpfung Überschuldung privater Haushalte									Mitgliederbeitrag: CHF 200.00	Art. 16 Statuten: Für Verbindlichkeiten des Vereins haftet nur dessen Vermögen. Jede persönliche Haftung der Mitglieder über ihren Mitgliederbeitrag hinaus ist ausgeschlossen. Mitglieder haben beim Austritt aus dem Verein keine Ansprüche auf das Vereinsvermögen.
Berufsbildungsfonds Gärtner & Floristen	Bildungsinteressen Gärtner und Floristen (Die Mitgliedschaft ermöglicht der Gde Studen, Pflanzen günstiger zu beziehen)									Mitgliederbeitrag: CHF 350.00	Der Fonds untersteht gemäss Artikel 60 Absatz 7 BBG der Aufsicht des Bundesamtes für Berufsbildung und Technologie (BBT).
Förderverein BWZ Lyss									gem. OR	Mitgliederbeitrag: CHF 100.00 (CHF 50.00/Lernender)	Art. 4 Statuten: Für die Verbindlichkeiten des Vereins haftet nur das Vereinsvermögen. Die persönliche Haftung der Mitglieder ist ausgeschlossen.
Kantonale Planungsgruppe Bern KPG	Gemeinde-Beratungen i.S. Raumplanung, Baurecht, Umweltschutz und Finanzhaushalt						EspaceSuisse		gem. OR	Mitgliederbeitrag: CHF 1'300.00	Art. 18 Statuten: Für die Verbindlichkeiten der KPG Bern haftet allein das Vereinsvermögen; die persönliche Haftung der Mitglieder ist ausgeschlossen.
Schweizerische Gesellschaft für Kulturgüterschutz	Sicherstellung einer intakten Überlieferung des kulturellen Erbes der Schweiz an die nachfolgenden Generationen								gem. OR	Mitgliederbeitrag: CHF 100.00	Art. 4.3 Statuten: Für Schulden der Gesellschaft haftet nur das Gesellschaftsvermögen unter Ausschluss der persönlichen Haftung der Mitglieder.
Verein für Lungen- und Langzeitkranke Biel - Berner Jura - Seeland	Bekämpfung Lungen- und Atemwegserkrankungen						Lungenliga Schweiz		gem. OR	Mitgliederbeitrag: CHF 0.00	Art. 11 Statuten: Für die Verbindlichkeiten des Regionalvereins haftet nur das Vereinsvermögen. Jede persönliche Haftung der Mitglieder ist ausgeschlossen. Eine Nachschuss- oder Schuldendeckungspflicht, zwecks Deckung von Vereinsschulden oder zur Verfolgung des Vereinszweckes, über die von der Mitgliederversammlung beschlossenen Mitgliederbeiträge hinaus besteht nicht. Ebenso haftet der Regionalverein nicht für die Verbindlichkeiten der Liga sowie der Bezirksvereine für Lungen- und Langzeitkranke.
Mütter- und Väterberatung Kanton Bern	Mütter- und Väterberatung								gem. OR	Mitgliederbeitrag: CHF 100.00	Art. 19 Statuten: Für Verbindlichkeiten des Vereins haftet ausschliesslich dessen Vermögen. Jede persönliche Haftung der Mitglieder ist ausgeschlossen.
MJVE Biel-Seeland AG	Abfallverbrennung	Fr. 9'261'200.00	0.90%	L: Merino Benjamin Stv. Flück Markus	Biel, Lyss	Fr. 1.00	Fr. 83'900.00	ST Biel-Seeland AG, Brügg (20 %)	gem. OR	Dividende: CHF 4'195.00	Haftung mit Aktienkapital
Verein Regionale Musikschule Lyss	Betrieb Musikschule, Förderung des Musiklebens								gem. OR	Mitgliederbeitrag: CHF 50.00	Art. 18 Abs. 2 Statuten: Für die Verbindlichkeit des Vereins haftet das Vereinsvermögen unter Ausschluss jeder persönlichen Haftung der Mitglieder.
Verein Pro Petinesca	Wachhaltung des Interesses an der archäologischen Stätte Petinesca			E: Brüttsch Hans-Heinrich					gem. OR	Vereinsbeitrag: CHF 900.00	Art. 12 Statuten: Für die Schulden des Vereins haftet nur das Vereinsvermögen. Eine persönliche Haftung der Mitglieder ist ausgeschlossen.
Pro Senectute Biel/Bienne Seeland	Wohl der älteren Bevölkerung - Verständnis für Probleme des Alters und Älteren erden wecken									Mitgliederbeitrag: CHF 100.00	Art. 20 Statuten: Für die Verbindlichkeiten des Vereins haftet lediglich das Vereinsvermögen.
Raiffeisenbank Seeland	Bankgeschäfte	CHF 18'953'200	0.001%			Fr. 200.00	Fr. 200.00	nicht bekannt	gem. Art. 958 OR / Art. 26 BankV	Verzinsung Anteilsschein: CHF 4.50	Haftung mit Genossenschaftsanteilschein (keine Nachschusspflicht mehr)
Regionale Verkehrskonferenz Biel-Seeland-Berner Jura	Koordination öffentlicher Verkehr in der Region			L: Fülöp Tamas	Biel, Lyss, Nidau, Moutier			keine	gem. OR	Mitgliederbeitrag: CHF 1'968.00	Art. 18 Abs. 2 Statuten: Für die Verbindlichkeiten des Vereins haftet einzig das Vereinsvermögen.
Verein Schlossmuseum Nidau	Ausstellung zur Juragewässerkorrektur								gem. OR	Mitgliederbeitrag: CHF 240.00	Art. 18 Abs. 1 Statuten: Das Rechnungsjahr entspricht dem Kalenderjahr. Für die Verbindlichkeiten des Vereins haftet nur das Vereinsvermögen.
Schweizerischer Gemeindeverband	Förderung Gemeindeautonomie / Selbstverwaltungsfähigkeit								gem. OR	Mitgliederbeitrag: CHF 700.00	Art. 22 Statuten: Für die Verbindlichkeiten des Verbandes haftet ausschliesslich das Verbandsvermögen.
Seelandheim AG	Alters-/Pfleheim	Fr. 20'000'000.00	1.395%	- L: Ludi Roland (Delegierter)		Fr. 279'000.00	Fr. 279'000.00	keine	gem. OR	keine	Haftung mit Aktienkapital

Mitgliedschaften in und Beteiligungen an juristischen Personen des Privatrechts*											
Verein seeland.biel/bienne	Stärkung der Region, Förderung Zusammenarbeit, Bündelung politische Kräfte			L: Lautenschlager Theres	Biel, Lyss			Wirtschaftskammer Biel-Seeland, Tourismus Biel-Seeland	gem. OR	Mitgliederbeitrag: CHF 16'233.00	Art. 31 Statuten: Für die Verbindlichkeiten von seeland.biel/bienne haftet ausschliesslich das Vereinsvermögen.
Tageselternverein Nestw ärme Studen	Familienergänzende Kinderbetreuung			E: Ludi Roland E: Lautenschlager Theres	Brügg				gem. OR	Selbstbehalte Kita/TE: CHF 64'546.66	Ziff. 5.7 der Statuten: Für die Verbindlichkeiten des Vereins haftet nur das Vereinsvermögen. Die persönliche Haftung der Mitglieder ist ausgeschlossen. Defizitgarantie Kita CHF 10'000 Jahr/Defizitgarantie Tageseltern CHF 10'000 Jahr gem. Leistungsvertrag und Zusammenarbeitsvertrag mit den Anschlussgemeinden
Verband Bernischer Gemeinden	Interessenvertretung der Gemeinden; Erhaltung der Gemeindeautonomie								gem. OR	Mitgliederbeitrag: CHF 2'192.00	Art. 10 Statuten: Für die Verbindlichkeiten des Verbandes haftet ausschliesslich dessen Vermögen. Eine persönliche Haftung der Mitglieder und Organe ist ausgeschlossen.
VAPKO Schw eiz. Vereinigung amtlicher Plzkontrollorgane	Plzkontrolle								gem. OR	Mitgliederbeitrag: CHF 100.00	Art. 13 Abs. 2 Statuten: Für Verpflichtungen des Vereins haftet nur das Vereinsvermögen.
Volkshochschule Biel und Umgebung	Erw achsenenbildung								gem. OR	Mitgliederbeitrag: CHF 1000.00	Art. 4 Statuten: Für Verbindlichkeiten des Vereins haftet ausschliesslich sein Vermögen. Die Haftung der Mitglieder ist beschränkt auf einen Jahresbeitrag. Dieser beträgt max. CHF 50.00.
Berner Wanderwege	Pflege und Förderung des Wanderns									Mitgliederbeitrag Schule: CHF 100.00; Mitgliederbeitrag Gemeinden: CHF 669.40	Art. 23 Statuten. Für die Verbindlichkeiten des Vereins haftet ausschliesslich das Vereinsvermögen. Jede Haftung der Mitglieder ist ausgeschlossen.
Mitgliedschaften in einfachen Gesellschaften, Kollektiv- und Kommanditgesellschaften*											
keine											
Vertragliche Beziehungen zur Erfüllung von Gemeindeaufgaben*											
BKW AG: Rahmenvertrag für den Betrieb und Unterhalt der öffentlichen Beleuchtung	öffentliche Beleuchtung								ISRS	CHF 10'199.50 inkl. Material	
BKW AG: Gemeindevertrag	Versorgung mit elektrischer Energie								ISRS	CHF 121'044.00	
Einw ohnergemeinde Aegerten	Vertrag betr. Unterhalt der Sportanlage Neufeld in Aegerten				Brügg				HFM2 via Gemeinderrechnung Aegerten	CHF 7'500.00	
Einw ohnergemeinde Brügg; Vertrag über Feuerw ehr Regio BASSS	Feuerw ehr			- Gdvertretung: Lanz Manuela	Brügg				HFM2 via Gemeinderrechnung Brügg	Weiterleitung Feuerw ehrrersatzgaben: CHF 171'737.40	
Einw ohnergemeinde Brügg; Vertrag über den nachträglichen Anschluss ans Regionale Führungsorgan Regio BASSS	RFO								HFM2 via Gemeinderrechnung Brügg	CHF 6'130.15	
Einw ohnergemeinde Brügg; Vertrag zur Zusammenarbeit in der Umsetzung des Altersleitbildes	Umsetzung Altersleitbild			- Beauftragte für Altersfragen: Diethelm Sybille, Brügg	Brügg				HFM2 via Gemeinderrechnung Brügg	Beitrag an Fachstelle für Altersfragen Brügg: CHF 30'261.50	
Einw ohnergemeinde Brügg; Vertrag betr. der Zusammenarbeit im Bereich der Sozialhilfe	Sozialhilfe			- Soz.kommission: Ludi Roland	Brügg				HFM2 via Gemeinderrechnung Brügg	Betriebskosten-Anteil: CHF 26'817.70	
Einw ohnergemeinde Brügg; Vertrag über die besonderen Massnahmen im Kindergarten und in der Volksschule	IBEM								HFM2 via Gemeinderrechnung Brügg	Betriebskosten: CHF 398'662.20	
Einw ohnergemeinde Brügg; Vertrag über die gemeinsame Führung des hausw irtschaftlichen Unterrichts	Hausw irtschaftlicher Unterricht			Brütsch Hans-Heinrich					HFM2 via Gemeinderrechnung Brügg	Betriebskosten-Anteil: CHF 0.00	
Einw ohnergemeinde Brügg; Vertrag für die Zusammenarbeit im Bereich der offenen Kinder- und Jugendarbeit	offene Kinder- und Jugendarbeit			Mitgl Brügger Kinder-/Jugendkomm.: Brütsch Hans-Heinrich	Brügg				HFM2 via Gemeinderrechnung Brügg	Betriebskosten-Anteil: CHF 36'128.95	

Vertragliche Beziehungen zur Erfüllung von Gemeindeaufgaben*									
Einw ohnergemeinde Lyss: Zusammenarbeitsvertrag bzgl. Regionale Tierkörper-Sammelstelle	Tierkadaver-Entsorgung							HRM2 via Gemeinderechnung Lyss	Betriebskosten- Anteil: CHF 2'224.00
Einw ohnergemeinde Lyss: Vertrag über Einbürgerungsverfahren	Einbürgerungen							HRM2 via Gemeinderechnung Lyss	Kostenanteil: CHF 4'903.20
Einw ohnergemeinde Schw adernau: Vereinbarung über die besonderen Massnahmen im Kindergarten und in der Volksschule (basierend auf dem Vertrag zw ischen Brügg, Aegerten und Studen)	IBEM							HRM2 via Gemeinderechnung Schw adernau	Schw adernau-Anteil läuft via OSZ
Evard Antennenbau AG	TV-Kabelnetz							gem. OR	keine
Kirchgemeinde Bürglen	Benützung Aufbahnungseinrichtungen							gem. HRM2	an EG Brügg: CHF 2'452.50
Kompostiergemeinschaft Kocher- Tiefenbach, Studen; Vertrag über die Grünabfuhr	Grünabfuhr							gem. OR	CHF 111'213.85
Kompostiergemeinschaft Kocher- Tiefenbach, Studen; Vertrag über die Annahme und Weiterverarbeitung von organischen Abfällen	Grünabfalldponie							gem. OR	
Müve Biel-Seeland AG	Anliefervertrag							gem. OR	Wird via Vignetten bezahlt.
Polizeikommando des Kantons Bern	Leistungsvertrag bzgl. Sicherheits- und Verkehrspolizei sowie Armts- und Vollzugshilfe durch die Kantonspolizei							gem. HRM2	Rechnung 2019: CHF 71'717.85
Previs - Personalvorsorgestiftung Service Public; Anschlussvereinbarung Nr. 0276	Pensionskasse für das Gemeindepersonal							SWISS GAP	CHF 185'852.10
Pro Juventute: Vereinbarung über die Zustellung von Elternbriefen	Beratung / Information von frischgebackenen Eltern							gem. OR	Beitrag an Elternbriefe: CHF 845.00
SBB CFF FFS: Vertrag über den betrieblichen und baulichen Unterhalt der Station Studen BE	Unterhalt der SBB-Station Studen							gem. Bundesrecht	
Schulkommissionen Aegerten, Brügg, Scheuren, Schw adernau, Studen, Worben und OSZ Studen	Schüleraustausch ohne Erhebung eines Schulgeldes							HRM2 analog den jew eiligen Gemeinden	keine!
Verein Spitex Bürglen: Leistungsvertrag betr. Mahlzeitendienst (keine Mitgliedschaft)	spitalexterne Krankenpflege							gem. OR	Beitrag an Mahlzeitendienst: CHF 1'660.50
Stadt Biel: Vereinbarung über die Aufnahme von Schülerinnen und Schülern mit Wohnsitz Studen in Schulen in der Stadt Biel	Schulbesuch von französischsprachigen Schülern in Biel							HRM2 gem. Gemeinderechnung Biel	keine
Stadt Biel: Gegenseitigkeitsabkommen zur Übernahme von Schulkosten bei Wohnortsw echsel von Schülerinnen und Schüler zw ischen der EG Studen und der EG Biel	Verzicht auf Schulgeld bei Wohnortsw echsel während des Schuljahres							HRM2 gem. Gemeinderechnung Biel	keine
Tageselternverein Nestw ärme Studen: Zusammenarbeitsvertrag mit den Anschlussgemeinden	Führung einer Kita und einer Kinderbetreuung durch Tageseltern							Gemeinden: HRM2 / TEV: gem. OR	siehe oben (als Mitglied TEV)
Tiefbauamt Oberingenieurkreis III, Biel: Beleuchtungsvereinbarung	Betrieb-/Unterhalt öffentl. Beleuchtung entlang der Kantonsstrasse							HRM2	CHF 13'728.00
Tierschutzverein Biel-Seeland: Vereinbarung zur Lösung von Tierschutzfällen und durch Tiere verursachte Streitigkeiten	Tierschutz / Streitschlichtung							gem. OR	25 % der Hundetaxen- Einnahmen: CHF 7'087.50
Vetro-Swiss: Vertrag Altglas	Altglas-Verwertung							gem. OR	CHF 10'086.85

11.6 Gewährleistungsspiegel

Name der Empfänger/ Vertragspartner	Rechtsbeziehung	Angaben zu den gesicherten Leistungen (Art, Betrag, Verfall, Zinsangaben usw.)	Zahlungsströme im Berichtsjahr*	Spezifische zusätzliche Angaben
Privatrechtliche Unternehmen (nach OR/ZGB)				
Tageselternverein Nestwärme Studen Tageselternverein Nestwärme Studen Previs Vorsorge	Leistungsvertrag vom 30.9.2009 Leistungsvertrag vom 30.9.2009 Anschlussvertrag	Defizitgarantie Kita CHF 10'000.00 /Jahr Defizitgarantie Tageseltern CHF 10'000.00 / Jahr Sanierungspflicht gem. Art. 65 Vorsorgereglement	0 0 0	Defizitgarantie kommt erst nach Aufbrauchen des Eigenkapitals zum Zuge. Deckungsgrad per 31.12.2018: 97.62 %
Öffentlich-rechtliche Unternehmen (nach Gemeindegesetz)				
Öffentlich-rechtliche Verträge				
Weitere Verpflichtungen (Altlasten, Leasing usw.)				
Gemeindeanteil LA Sozialhilfe	BSIG-Nr. 1/170.511/7.1		Fr. 1'674'307.48	Periodengerechte Abgrenzung nicht zwingend notwendig

* in Zusammenhang mit der Gewährleistungspflicht

11.7 Anlagespiegel

11.7.1 Finanzvermögen Sachanlagen

Der Anlagespiegel ist ein Zusammenzug aus der Anlagebuchhaltung (Art. 80e GV). Er soll ein möglichst vollständiges und transparentes Bild über die Anlagegüter liefern. Der Anlagespiegel dokumentiert nicht nur den kumulierten Wert der Anlagen zu Beginn und am Ende der Rechnungsperiode, sondern zeigt auch die Entwicklung respektive die Veränderung der Anlagewerte im Verlaufe des Jahres auf und gibt Auskunft über die Art oder Ursache der Veränderung.

			108 Finanzvermögen Sachanlagen				
			1080	1084	1086	1087	1089
			Grundstücke unüberbaut	Gebäude Finanzvermögen	Mobilien des Finanz- vermögens	Anlagen im Bau Finanzvermögen	Übrige Sachanlagen FV
Anschaffungskosten	Anlagewert	1.1. 2019	7'961'281.75	2'251'494.00	0.00	0.00	0.00
	Zuwachs/ Zugänge	2019					
	Abgänge	2019					
	Umgliederungen	2019					
	Anlagewert	31.12.2019	7'961'281.75	2'251'494.00	0.00	0.00	0.00
kumulierte Wertberichtigungen	Stand per	1.1. 2019	0.00	-315'980.00	0.00	0.00	0.00
	Wertminderungen	2019					
	Aufwertungen	2019					
	Umgliederungen	2019					
	Stand per	31.12.2019	0.00	-315'980.00	0.00	0.00	0.00
Buchwerte	Buchwert netto	31.12.2019	7'961'281.75	1'935'514.00	0.00	0.00	0.00
	davon Anlagen in Leasing	31.12.2019					
	Versicherungswerte	31.12.2019		3'402'200.00			

11.7.2 Sachanlagen Verwaltungsvermögen

140 Sachanlagen Verwaltungsvermögen											
		1400	1401	1402	1403	1404	1405	1406	1407	1409	
		Grundstücke unbebaut	Strassen/ Verkehrswege	Wasserbau	Tiefbauten übrige	Hochbauten	Waldungen/ Alpen	Mobilien	Anlagen im Bau	Übrige Sachanlagen* (ohne 14099)	
Anschaffungskosten	Anlagewert	1.1.2019	0.00	622'121.05	0.00	64'226.55	2'751'417.95	0.00	335'860.05	358'667.80	0.00
	Zuwachs/ Zugänge	2019		564.60		11'347.20	76'401.95		31'079.55	671'824.50	
	Abgänge	2019		28'874.50			92'270.00		34'926.05		
	Umgliederungen	2019				136'393.40	81'836.80			-218'230.20	
	Anlagewert	31.12.2019	0.00	593'811.15	0.00	211'967.15	2'817'386.70	0.00	332'013.55	812'262.10	0.00
kumulierte ordentliche Abschreibungen	Stand per	1.1.2019	0.00	-69'843.60	0.00	-4'014.25	-429'313.95	0.00	-85'138.50	0.00	0.00
	Planmässige Abschreibungen	2019		18'428.95		2'649.60	112'035.75		37'549.30		
	Ausserplanmässige Abschreibungen	2019		564.60							
	Wertkorrekturen	2019		-28'874.50					-34'926.05		
	Stand per	31.12.2019	0.00	-59'962.65	0.00	-6'663.85	-541'349.70	0.00	-87'761.75	0.00	0.00
Buchwerte	Buchwert netto	31.12.2019	0.00	533'848.50	0.00	205'303.30	2'276'037.00	0.00	244'251.80	812'262.10	0.00
	davon Anlagen in Leasing	31.12.2019	0.00	0.00	0.00	0.00	0.00	0.00	0.00	0.00	0.00
	Versicherungswerte	31.12.2019					42'669'900.00		7'600'000.00		

* darin nicht enthalten ist das bestehende VV bei Einführung von HRM2:

	01.01.2014	Kumulierte Wertberichtigungen	ausserplanm. Abschreibung	Saldo per 31.12.2019
Allgemeiner Haushalt	14099.01 Fr. 6'264'000.00	14099.99 Fr. 3'033'000.00	Fr. 198'000.00	Fr. 3'033'000.00
Wasserversorgung	14099.1x	14099.91		
Abwasserentsorgung	14099.2x	14099.92		
Total	Fr. 6'264'000.00	Fr. 3'033'000.00	Fr. 198'000.00	Fr. 3'033'000.00

11.7.3 Übriges Verwaltungsvermögen

			142 Immaterielle Anlagen VV			144 Darlehen VV	145 Beteiligungen VV	146 Investitionsbeiträge VV
			1420	1427	1421 & 1429	1441-1447	1452-1456	1460-1469
			Informatik	Immat. Anlagen in Realisierung	übrige immaterielle Anlagen	Darlehen	Beteiligungen	Investitionen
Anschaffungskosten	Anlagewert	1.1.2019	0.00	76'645.75	43'865.55	200'000.00	279'001.00	53'296.20
	Zuwachs/ Zugänge	2019		69'251.25				324'124.95
	Abgänge	2019						
	Umgliederungen	2019						
	Anlagewert	31.12.2019	0.00	145'897.00	43'865.55	200'000.00	279'001.00	377'421.15
kumulierte ordentliche Abschreibungen	Stand per	1.1.2019	0.00	0.00	-17'546.20	0.00	0.00	-436.40
	Planmässige Abschreibungen	2019			8'773.10			625.10
	Ausserplanmässige Abschreibungen	2019						
	Wertkorrekturen	2019						
	Stand per	31.12.2019	0.00	0.00	-26'319.30	0.00	0.00	-1'061.50
Buchwerte	Buchwert netto	31.12.2019	0.00	145'897.00	17'546.25	200'000.00	279'001.00	376'359.65
	davon Anlagen in Leasing	31.12.2019						
	Versicherungswerte	31.12.2019						

11.8 Kreditkontrolle

11.8.1 Verpflichtungskredite für Investitionen

Kreditbeschluss		Kredit- summe	Objektbezeichnung	Kumulierte Ausgaben 01.01.2019	Investitions- ausgaben 2019	Kumulierte Ausgaben 31.12.2019	Kumulierte Einnahmen 01.01.2019	Investitions- einnahmen 2019	Kumulierte Einnahmen 31.12.2019	Saldo	Abrech- nungs- datum
Datum	Organ										
		130'000.00	0 Allgemeine Verwaltung		121'554.15	121'554.15			0.00	8'445.85	
		130'000.00	02 Allgemeine Dienste		121'554.15	121'554.15			0.00	8'445.85	
		130'000.00	029 Verwaltungsliegenschaften		121'554.15	121'554.15			0.00	8'445.85	
		130'000.00	0290 Verwaltungsliegenschaften		121'554.15	121'554.15			0.00	8'445.85	
22.08.18	GR	80'000.00	0290.5040.05 O Verwaltungsgebäude - Ersatz Dachrand Werzalit		65'968.75	65'968.75				14'031.25	27.11.19
12.12.18	GR	50'000.00	0290.5060.03 O Verwaltungsgebäude - Ersatz Heizung		55'585.40	55'585.40				-5'585.40	
		277'240.00	1 Öffentliche Ordnung und Sicherheit, Verteidigung	300'436.80	10'673.20	311'110.00	218'600.00	92'270.00	310'870.00	-33'870.00	
		240.00	11 Öffentliche Sicherheit		240.00	240.00			0.00	0.00	
		240.00	112 Verkehrssicherheit		240.00	240.00			0.00	0.00	
		240.00	1120 Verkehrssicherheit		240.00	240.00			0.00	0.00	
26.02.20	GR	240.00	1120.5010.01 O Sofortmassnahmen Verkehrssicherheit Schulhaus		240.00	240.00					
		277'000.00	16 Verteidigung	300'436.80	10'433.20	310'870.00	218'600.00	92'270.00	310'870.00	-33'870.00	
		277'000.00	162 Zivile Verteidigung	300'436.80	10'433.20	310'870.00	218'600.00	92'270.00	310'870.00	-33'870.00	
		277'000.00	1620 Zivilschutz	300'436.80	10'433.20	310'870.00	218'600.00	92'270.00	310'870.00	-33'870.00	
06.09.17	GR	277'000.00	1620.5040.01 O Zivilschutzanlage Längackerweg 23 / Rückbau / Umnutzung	300'436.80	10'433.20	310'870.00	218'600.00	92'270.00	310'870.00	-33'870.00	20.03.19
		4'278'579.55	2 Bildung	119'014.40	402'391.40	521'405.80			0.00	3'757'173.75	
		4'278'579.55	21 Obligatorische Schule	119'014.40	402'391.40	521'405.80			0.00	3'757'173.75	
		116'379.55	212 Primarstufe	84'088.35	31'079.55	115'167.90			0.00	1'211.65	
		116'379.55	2120 Primarstufe	84'088.35	31'079.55	115'167.90			0.00	1'211.65	
30.05.18	GR	43'600.00	2120.5060.01 O Ersatz MacBooks	43'478.60		43'478.60				121.40	15.05.19
30.05.18	GR	41'700.00	2120.5060.02 R Schulhaus Aegerten - Anschaffung Schulmobiliar	40'609.75		40'609.75				1'090.25	15.05.19

Kreditbeschluss		Kredit- summe	Objektbezeichnung	Kumulierte Ausgaben 01.01.2019	Investitions- ausgaben 2019	Kumulierte Ausgaben 31.12.2019	Kumulierte Einnahmen 01.01.2019	Investitions- einnahmen 2019	Kumulierte Einnahmen 31.12.2019	Saldo	Abrech- nungs- datum
Datum	Organ										
26.02.20	GR	31'079.55	2120.5060.03 O Schulhaus Aegerten - Anschaffung Schulmobiliar 2019		31'079.55	31'079.55					26.02.20
		4'162'200.00	217 Schulliegenschaften	34'926.05	371'311.85	406'237.90			0.00	3'755'962.10	
		4'162'200.00	2170 Schulliegenschaften	34'926.05	371'311.85	406'237.90			0.00	3'755'962.10	
27.02.19	GV	3'200'000.00	2170.5040.06 O Erstellung prov. Schulraum		367'861.15	367'861.15				2'832'138.85	
27.02.19	GR	6'200.00	2170.5040.08 O Erstellung neuer Schulraum							6'200.00	26.02.20
18.03.19	GV	150'000.00	2170.5040.21 O Initialkosten Eine Schule							150'000.00	
15.06.20	GV	750'000.00	2170.5060.01 O Längackern - Ersatz Heizung		3'450.70	3'450.70				746'549.30	
28.06.17	GR	56'000.00	2170.5190.01 O Längackern - Sportplatz: Aussenbeleuchtung	34'926.05		34'926.05				21'073.95	19.06.19
		1'543'000.00	6 Verkehr	234'419.15	271'387.30	505'806.45			0.00	1'037'193.55	
		1'543'000.00	61 Strassenverkehr	234'419.15	271'387.30	505'806.45			0.00	1'037'193.55	
		1'543'000.00	615 Gemeindestrassen	234'419.15	271'387.30	505'806.45			0.00	1'037'193.55	
		1'518'000.00	6150 Gemeindestrassen	234'419.15	244'664.80	479'083.95			0.00	1'038'916.05	
02.12.19	GV	478'000.00	6150.5010.01 O Mattenweg Sanierung							478'000.00	
18.06.18	GV	300'000.00	6150.5010.05 O Grabenstrasse Sanierung	85'208.90	110'259.45	195'468.35				104'531.65	
05.12.05	GV	490'000.00	6150.5010.06 O Fusswegverbindung S-Bahnhaltestelle	116'647.45	564.60	117'212.05				372'787.95	
16.01.19	GR	200'000.00	6150.5010.09 O Seilerweg Sanierung		133'840.75	133'840.75				66'159.25	18.03.20
14.06.17	GR	50'000.00	6150.5060.02 O Ersatz Grillo (Grosser Rasenmäher)	32'562.80		32'562.80				17'437.20	06.02.19
		25'000.00	6155 Parkplätze		26'722.50	26'722.50			0.00	-1'722.50	
06.02.19	GR	25'000.00	6155.5010.01 O Parkplatzkonzept		26'722.50	26'722.50				-1'722.50	
		1'335'000.00	7 Umweltschutz und Raumordnung	809'029.70	54'463.00	863'492.70	35'316.00		35'316.00	471'507.30	
		1'174'000.00	72 Abwasserbeseitigung	747'383.95	11'934.25	759'318.20	35'316.00		35'316.00	414'681.80	
		1'174'000.00	720 Abwasserbeseitigung	747'383.95	11'934.25	759'318.20	35'316.00		35'316.00	414'681.80	
		1'174'000.00	7201 Abwasserbeseitigung [Gemeindebetrieb]	747'383.95	11'934.25	759'318.20	35'316.00		35'316.00	414'681.80	

Kreditbeschluss		Kredit- summe	Objektbezeichnung	Kumulierte Ausgaben 01.01.2019	Investitions- ausgaben 2019	Kumulierte Ausgaben 31.12.2019	Kumulierte Einnahmen 01.01.2019	Investitions- einnahmen 2019	Kumulierte Einnahmen 31.12.2019	Saldo	Abrech- nungs- datum
Datum	Organ										
17.01.07	GV	444'000.00	7201.5032.02 O Kanalisationssanierung Ob der Bahn	268'478.95		268'478.95				175'521.05	
	GR	50'000.00	7201.5032.02 T Kanalisationssanierung "Ob der Bahn"								
05.12.07	GV	394'000.00	7201.5032.02 T Kanalisationssanierung "Ob der Bahn"								
08.03.17	GR	220'000.00	7201.5032.05 O Kanalisationssanierung GEP "Unterdorf"	136'393.40	11'347.20	147'740.60				72'259.40	27.11.19
	GV	460'000.00	7201.5292.01 O Kanalisationssanierung GEP "Zentrum"	327'511.60	587.05	328'098.65	35'316.00		35'316.00	131'901.35	
02.02.11	GR	100'000.00	7201.5292.01 T Kanalisationssanierung GEP "Zentrum"								
20.06.11	GV	360'000.00	7201.5292.01 T Kanalisationssanierung GEP "Zentrum"								
18.02.15	GR	50'000.00	7201.5292.02 O Aktualisierung GEP	15'000.00		15'000.00				35'000.00	
		161'000.00	79 Raumordnung	61'645.75	42'528.75	104'174.50			0.00	56'825.50	
		161'000.00	790 Raumordnung	61'645.75	42'528.75	104'174.50			0.00	56'825.50	
		161'000.00	7900 Raumordnung allgemein	61'645.75	42'528.75	104'174.50			0.00	56'825.50	
	GR	161'000.00	7900.5290.01 O Ortsplanungsrevision	61'645.75	42'528.75	104'174.50				56'825.50	
12.08.15	GR	20'000.00	7900.5290.01 T Ortsplanungsrevision								
21.02.18	GR	141'000.00	7900.5290.01 T Ortsplanungsrevision								
		5'250'000.00	9 Finanzen und Steuern	3'330'344.65		3'330'344.65	57'915.45		57'915.45	1'977'570.80	
		5'250'000.00	96 Vermögens- und Schuldenverwaltung	3'330'344.65		3'330'344.65	57'915.45		57'915.45	1'977'570.80	
		5'250'000.00	963 Liegenschaften des Finanzvermögens	3'330'344.65		3'330'344.65	57'915.45		57'915.45	1'977'570.80	
		5'250'000.00	9630 Liegenschaften des Finanzvermögens	3'330'344.65		3'330'344.65	57'915.45		57'915.45	1'977'570.80	
16.06.08	GV	5'250'000.00	9630.5010.01 O Erschliessung Industriezone	3'330'344.65		3'330'344.65	57'915.45		57'915.45	1'977'570.80	
	GV		6150.5010.07 T Erschliessung Industriezone VV	957'222.15		957'222.15	57'915.45		57'915.45	-957'222.15	
	GV		7200.5032.03 T Erschliessung Industriezone	1'328'793.00		1'328'793.00				-1'328'793.00	
	GV		9630.5010.01 T Erschliessung Industriezone	1'044'329.50		1'044'329.50				-1'044'329.50	

11.8.2 Nachkredite

Konto	Bezeichnung	Budget	Rechnung	Nachkredit	Gebunden	Kompetenz GR	Kompetenz GV	-	Datum	Begründung
	Gesamttotal	2'876'892.31	4'416'827.03	1'539'934.72	1'437'516.87	102'417.85				
012	Exekutive			8'585.20		8'585.20				
0120.3132.01	Honorare Fachexperten	2'000.00	10'585.20	8'585.20		8'585.20			01.04.2020	Diese Mehrkosten resultieren aus Experten- und Anwaltskosten im Zusammenhang mit einem Industrielandgeschäft.
022	Allgemeine Dienste			10'554.60		10'554.60				
0220.3010.01	Löhne Verwaltung	662'350.00	672'904.60	10'554.60		10'554.60			01.04.2020	Die Mehrkosten sind einerseits auf eine Personalmutation, andererseits auf Rückstellungen im Bereich Überzeit-/Ferienguthaben zurück zu führen.
029	Verwaltungsliegenschaften			24'749.95		24'749.95				
0290.3120.01	Wasser/Abwasser/Kehricht/Strom	30'372.00	55'121.95	24'749.95		24'749.95			01.04.2020	Die Arbeiten für die Installation der neuen Heizanlage im Gemeindehaus starteten erst im November 2019. Während der Heizperiode 2018/2019 erfolgte der Heizbetrieb ausschliesslich elektrisch, was gegenüber dem Betrieb einer Grundwasserwärmepumpe erhebliche Mehrkosten verursacht hatte.
140	Allgemeines Rechtswesen			25'135.60	15'785.70	9'349.90				
1400.3130.01	Gebühren EWK/FK	28'000.00	43'785.70	15'785.70	15'785.70				01.04.2020	Durch die Zunahme der An-/Abmeldungen sind die Gebührenaufwände im Bereich Einwohner-/Fremdenkontrolle sowie bei den Einbürgerungen höher ausgefallen. Da die Gebühren weiterverrechnet werden konnten, sind auf den entsprechenden Ertragskonti 1400.4210.01 (Gebühren EWK/FK) sowie 1400.4210.02 (Gebühren Einbürgerungen) Mehrerträge zu verzeichnen.

Konto	Bezeichnung	Budget	Rechnung	Nachkredit	Gebunden	Kompetenz GR	Kompetenz GV	-	Datum	Begründung
1400.3132.02	Honorare Vermessungswerk	27'700.00	37'049.90	9'349.90		9'349.90			24.04.2019	Das Amt für Geoinformationen hat im März 2018 darauf hingewiesen, dass das Vermessungswerk der Gemeinde noch Lücken aufweist. Hierfür wurde im Jahr 2018 ein Nachkredit gesprochen. Da die Arbeiten jedoch erst im 2019 erfolgten, musste am 24.04.2019 erneut ein Nachkredit gesprochen werden.
162	Zivile Verteidigung			92'270.00	92'270.00					
1620.3690.01	Übriger Transferaufwand (Überführung Schutzraumersatzabgaben in IR)		92'270.00	92'270.00	92'270.00				01.04.2020	Die Kosten für die Umnutzung der Zivilschutzanlage konnten dem Fonds "Schutzraumersatzabgaben" entnommen werden. Diese Entnahme wurde über dieses Konto der Investitionsrechnung zugeführt. Es handelt sich um eine reine Weiterleitung.
211	Eingangsstufe			16'992.35	16'992.35					
2110.3611.60	Lehrerbesoldung KG	431'650.00	448'642.35	16'992.35	16'992.35				01.04.2020	Bei der Budgetierung wurde mit 6.035 Vollezeiteinheiten gerechnet. Effektiv waren die Vollezeiteinheiten (Januar bis Juli: 6.1093 resp. August bis Dezember 6.749) höher. Dies hat auch mit der Eröffnung einer zusätzlichen Kindergartenklasse zu tun.
212	Primarstufe			26'428.90	26'428.90					
2120.3611.61	Lehrerbesoldung Primarschule IBEM	5'000.00	13'840.30	8'840.30	8'840.30				01.04.2020	Bei der Budgetierung wurde von 0.0698 Vollezeiteinheiten ausgegangen. Effektiv waren auch hier die Vollezeiteinheiten höher als angenommen (Januar bis Juli: 0.1404 resp. August - Dezember: 0.2798).
2120.3612.01	Betriebskosten IBEM	181'742.50	199'331.10	17'588.60	17'588.60				01.04.2020	Bei der Budgetierung rechnete Brügg mit weniger Vollezeiteinheiten. Da diese jedoch höher ausfielen, führte dies zu den Mehrkosten von CHF 17'588.60 pro Bereich (Prim und Oberstufe).
213	Oberstufe			17'588.60	17'588.60					

Konto	Bezeichnung	Budget	Rechnung	Nachkredit	Gebunden	Kompetenz GR	Kompetenz GV		Datum	Begründung
2130.3612.03	Betriebskosten IBEM	181'742.50	199'331.10	17'588.60	17'588.60				01.04.2020	Bei der Budgetierung rechnete Brügg mit weniger Vollezeiteinheiten. Da diese jedoch höher ausfielen, führte dies zu den Mehrkosten von CHF 17'588.60 pro Bereich (Prim und Oberstufe).
214	Musikschulen			15'861.00	15'861.00					
2140.3635.01	Beiträge Musikschulen	50'050.00	65'911.00	15'861.00	15'861.00				01.04.2020	Bei der Budgetierung hat man sich auf Erfahrungswerte gestützt. Im Jahr 2019 haben wiederum mehr Schülerinnen und Schüler die Musikschule besucht, was zu Mehrkosten von knapp 16'000.00 führte.
218	Tagesbetreuung			98'061.35	98'061.35					
2180.3010.01	Löhne Tagesschule	140'000.00	216'505.20	76'505.20	76'505.20				01.04.2020	Die Nachfrage für das Angebot der Tagesschule ist stets steigend. Dies führte zu einer Steigerung der Lohnkosten im Bereich Tagesschule. Im Gegenzug sind aber auch die Eltern- sowie Kantonsbeiträge gestiegen.
2180.3052.01	AG-Beiträge Pensionskasse		8'800.80	8'800.80	8'800.80				01.04.2020	Ende Jahr 2018 hat man die Angestellten, welche die Eintrittsschwelle erreichten, rückwirkend bei der Pensionskasse angemeldet. Dies erfolgte allerdings erst nach dem Budgetierungsprozess. Aus diesem Grund war dieses Konto nicht budgetiert.
2180.3105.01	Lebensmittel/Haushaltsartikel	60'000.00	72'755.35	12'755.35	12'755.35				01.04.2020	Durch die grosse Nachfrage ist auch der Bedarf an Lebensmittel höher. Auch diese Kosten können durch die höheren Erträge im Bereich Rückerstattungen Verpflegung durch die Eltern kompensiert werden.
219	Obligatorische Schule			9'983.45		9'983.45				
2190.3010.01	Lohn Schulverwaltung	44'954.40	54'937.85	9'983.45		9'983.45			15.05.2019	Die Mehrkosten im Bereich "Lohn Schulverwaltung" sind auf eine Personalmutation zurück zu führen. Der entsprechende Nachkredit wurde vom Gemeinderat am 15. Mai 2019 beschlossen.
341	Sport			17'066.73		17'066.73				

Konto	Bezeichnung	Budget	Rechnung	Nachkredit	Gebunden	Kompetenz GR	Kompetenz GV		Datum	Begründung
3411.3111.01	Anschaffungen Maschinen/Geräte	2'000.00	7'740.05	5'740.05		5'740.05			27.11.2019	Infolge gesetzlicher Anpassungen im Frequenzbereich durch das Bundesamt für Kommunikation mussten im Frühjahr 2019 sämtliche Mikrofone ausgewechselt werden. Die Mehrkosten von CHF 5'740.05 wurden mittels Nachkredit vom 27. November 2019 im Gemeinderat beschlossen.
3411.3151.01	UH Apparate/Maschinen/Geräte	10'000.00	21'326.68	11'326.68		11'326.68			27.11.2019	Die Mehrkosten resultierten einerseits aus Ersatzanschaffungen für Turmgeräte, welche aufgrund der Inspektion vorgenommen werden mussten. Der entsprechende Nachkredit wurde vom Gemeinderat am 27. November 2019 beschlossen. Weiter führten auch div. Reparaturen zu dieser Überschreitung.
541	Familienzulagen			6'684.00	6'684.00					
5410.3631.01	Lastenausgleich FamZu	13'300.00	19'984.00	6'684.00	6'684.00				01.04.2020	Bei der Budgetierung wurde gem. Fipla-Hilfe mit den folgenden Werten gerechnet: 3325 Einwohner à CHF 4.00 pro Kopf. = 13'300.00 Effektiv waren es 3332 Einwohner à CHF 6.00
545	Leistungen an Familien			50'150.56	50'150.56					
5451.3635.01	Betriebsbeitrag Kindertagesstätte	306'067.11	356'217.67	50'150.56	50'150.56				01.04.2020	Die Plätze in der Kita werden durch den Kanton sowie die Gemeinden (Selbstbehalt von 20%) subventioniert. Da dieses Jahr die Elternbeiträge tiefer ausfielen (schlechtere Einkommens-/Vermögenssituation der Eltern), ist die Subvention entsprechend höher. Der Kantonsbeitrag wird jedoch nur weitergeleitet und hat daher keinen Einfluss auf das Ergebnis.
579	Sozialhilfe			15'035.75	15'035.75					
5790.3199.01	Bestattungskosten für Mittellose		15'035.75	15'035.75	15'035.75				01.04.2020	Dieses Konto ist kaum zu budgetieren und kann von Jahr zu Jahr stark schwanken. Im Jahr 2019 musste die Gemeinde für 4 Todesfälle aufkommen.

Konto	Bezeichnung	Budget	Rechnung	Nachkredit	Gebunden	Kompetenz GR	Kompetenz GV		Datum	Begründung
720	Abwasserentsorgung			41'018.31	41'018.31					
7201.3510.10	Einlage SF WE gem. WBW	211'225.00	242'396.00	31'171.00	31'171.00				01.04.2020	Es müssen im Bereich Abwasser jährliche Einlagen in den Werterhalt vorgenommen werden. Der Einlagesatz beträgt mind. 60%. Die jährlichen Einnahmen aus Anschlussgebühren können der Einlage angerechnet werden. Da die Einnahmen aus Anschlussgebühren tiefer ausfielen als budgetiert, ist der Anteil der ordentlichen Einlage entsprechend höher.
7201.9010.20	Ertragsüberschuss		9'847.31	9'847.31	9'847.31				01.04.2020	Erfolgsverbuchung
730	Abfall			34'385.11	27'641.11	6'744.00				
7301.3130.05	Entsorgung Papiersammlung durch die Schule		8'371.85	8'371.85	8'371.85				01.04.2020	Aus mehrwertsteuertechnischen Gründen liefen die Kosten für die Papiersammlungen durch die Schule über dieses Konto. Die Kosten wurden jedoch im Konto 7301.3130.03 budgetiert.
7301.3180.01	Wertberichtigungen Abfall		6'744.00	6'744.00		6'744.00			01.04.2020	Im Bereich Kehrichtgrundgebühren wurden aufgrund von Beteiligungen vorsichtshalber entsprechende Wertberichtigungen vorgenommen.
7301.9010.30	Ertragsüberschuss		19'269.26	19'269.26	19'269.26				01.04.2020	Erfolgsverbuchung
961	Zinsen			9'972.87		9'972.87				
9610.3401.01	Zinsen auf kurzfristigen Schulden		9'972.87	9'972.87		9'972.87			01.04.2020	Bei der Überschreitung handelt es sich um die Zinsen eines Darlehens, welches im Jahr 2019 fällig wurden. Daher wurde der Zins über das Konto "Zinsen auf kurzfristigen Schulden" gebucht und nicht wie budgetiert (Kto. 9610.3406.01).
963	Liegenschaften des Finanzvermögens			5'411.15		5'411.15				
9630.3430.03	Baulicher UH 4-Zi-Whg Hauptstr. 61	2'300.00	7'711.15	5'411.15		5'411.15			01.04.2020	Die Mehrkosten sind auf einen Wasserschaden in der entsprechenden Wohnung zurück zu führen. Allerdings wurde der Schaden teilweise durch die Versicherung übernommen.
990	Nicht aufgeteilte Posten			73'413.10	73'413.10					

Konto	Bezeichnung	Budget	Rechnung	Nachkredit	Gebunden	Kompetenz GR	Kompetenz GV	-	Datum	Begründung
9900.3894.01	Zusätzliche Abschreibungen (Art. 84 GV)		73'413.10	73'413.10	73'413.10				01.04.2020	Gem. Art. 84 Abs. 1 müssen Einwohnergemeinden zusätzliche Abschreibungen vornehmen, wenn im entsprechenden Rechnungsjahr in der Erfolgsrechnung ein Ertragsüberschuss ausgewiesen wird und die ordentlichen Abschreibungen kleiner als die Nettoinvestitionen sind. Die Höhe der zusätzlichen Abschreibungen entspricht der Differenz der Nettoinvestitionen zu den ordentlichen Abschreibungen, höchstens aber dem Ertragsüberschuss. Da ein Aufwandüberschuss budgetiert wurde, waren dementsprechend auch keine zusätzlichen Abschreibungen vorgesehen.
995	Neutrale Aufwendungen und Erträge			8'421.00	8'421.00					
9950.3896.02	Einlage in Schwankungsreserve	486'438.80	494'859.80	8'421.00	8'421.00				01.04.2020	Der Gesetzgeber sieht vor, dass fünf Jahre nach Einführung von HRM2 zehn Prozent der gesamten Finanzanlagen sowie fünf Prozent der gesamten Sachanlagen des Finanzvermögens in die sogenannte Schwankungsreserve überführt werden müssen. Diese Überführung hat keinen Einfluss auf das Ergebnis.
999	Abschluss			932'165.14	932'165.14					
9990.9000.01	Ertragsüberschuss Erfolgsrechnung		932'165.14	932'165.14	932'165.14				01.04.2020	Erfolgsverbuchung

11.9 Zusätzliche Angaben

11.9.1 Wiederbeschaffungswerte Abwasser

Wiederbeschaffungswert, Werterhaltungskosten und Einlage in die Spezialfinanzierung Werterhalt für die kommunalen Abwasseranlagen und gegebenenfalls den Gemeindeanteil an den regionalen Anlagen ¹

Rechnungsjahr: 2019

Gemeinde: Studen Kontaktperson: Pascal Wuillemin

Telefon: 032 374 40 91

E-Mail: pascal.wuillemin@studen.ch

Aktualisierungsjahr:

Datengrundlagen AWA Okt 18
 Gemeinde Anlagenbuchhaltung Jan 17

Datengrundlagen AWA Okt 18
 Verband Anlagenbuchhaltung 2006

	①	②	③	④	⑤	⑥
	Wiederbeschaffungswert in Fr.	Nutzungsdauer in Jahren	Erneuerungsrate in % (100/②)	Werterhaltungskosten in Fr./a (①*③)	Einlagesatz ² %	Einlage in die Spezialfinanzierung in Fr./a (④*⑤)
1. Gemeindeanlagen						
1.1 Kanalisationen	17'042'950	80	1.25%	213'037	60%	127'822
1.2 Spezialbauwerke	800'000	50	2.00%	16'000	60%	9'600
1.3 Abwasserreinigungsanlagen		33	3.00%	-	60%	-
Total 1 (1.1 - 1.3) bzw. mittlerer Einlagesatz (Spalte ⑤)	17'842'950			229'037	60%	137'422

2. Gemeindeanteil an regionalen Anlagen ³

2.1 Kanalisationen	4'804'640	80	1.25%	60'058	60%	36'035
2.2 Spezialbauwerke	2'482'133	50	2.00%	49'643	60%	29'786
2.3 Abwasserreinigungsanlagen	3'385'200	33	3.00%	101'556	60%	60'934
Total 2 (2.1 - 2.3) bzw. mittlerer Einlagesatz (Spalte ⑤)	10'671'973			211'257	60%	126'754

Total 1 + 2 bzw. mittlerer Einlagesatz (Spalte ⑤)	28'514'923			440'294	60%	264'176
Einmalige Anschlussgebühren, an Einlage angerechnet ⁴						21'780
Einlage Spezialfinanzierung abzüglich Anschlussgebühren						242'396

⑦ Stand Verwaltungsvermögen	205'303	in Prozent von ①: (100*⑦/①)		0.7%	Höchstens Fr. 200 / EW ⁵
⑧ Stand Spezialfinanzierung Werterhalt	4'888'784	in Prozent von ①: (100*⑧/①)		17.1%	
				EW ⁶	3'090
				Fr./EW	85

Bemerkungen:

Datum: 31. Dezember 2019 Unterschrift: _____

¹ Diese Blatt ist Bestandteil der Jahresrechnung. Eine Kopie senden Sie bitte an das AWA: ae.awa@bve.be.ch

² Die Einlage in die Spezialfinanzierung muss mindestens 60% betragen, solange der Bestand der SF Werterhalt nicht mehr als 25% des Wiederbeschaffungswertes beträgt.

³ Daten des Teils 2 nur dann angeben, wenn der Verband die Einlage in die Spezialfinanzierung nicht selber vornimmt. (Anteil gemäss Kostenverteiler Verband).

⁴ Die einmaligen Anschlussgebühren dürfen an die jährliche Einlage in die Spezialfinanzierung Werterhalt angerechnet werden.

⁵ Gemäss Artikel 32, Absatz 4 KGV ist die Einlage in die Spezialfinanzierung auf jährlich Fr. 200 (Gemeinde und Region) pro Einwohnerwert beschränkt.

⁶ Einwohnerwert (EW): Gemäss Artikel 36g KGV.

11.9.2 Detailauszug aus der Anlagebuchhaltung

Kontogr. / Nr.	Kontobezeichnung	Bezeichnung	ND	RND	Anschaffungswerte					Kumulierte Abschreibungen					Buchwert	
					01.01.2019	Zugang	Abgang	Übrige Bewegungen	31.12.2019	01.01.2019	Ord. Abschr.	Zus. Abschr.	Übrige Bewegungen	31.12.2019	01.01.2019	31.12.2019
10800	Grundstücke FV				7'702'304.00	0.00	0.00	0.00	7'702'304.00	0.00	0.00	0.00	0.00	0.00	7'702'304.00	7'702'304.00
10800.01	Grundstücke FV gemäss sep. Lis	1008 Land Oberdorf	0.	0.	72'000.00	0.00	0.00	0.00	72'000.00	0.00	0.00	0.00	0.00	0.00	72'000.00	72'000.00
10800.01	Grundstücke FV gemäss sep. Lis	107 Land Hauptstr. 25 (Familiengärten Seilerweg)	0.	0.	639'600.00	0.00	0.00	0.00	639'600.00	0.00	0.00	0.00	0.00	0.00	639'600.00	639'600.00
10800.01	Grundstücke FV gemäss sep. Lis	11 Industrieland "Studen / Giessenweg"	0.	0.	1'936'410.00	0.00	0.00	0.00	1'936'410.00	0.00	0.00	0.00	0.00	0.00	1'936'410.00	1'936'410.00
10800.01	Grundstücke FV gemäss sep. Lis	1134 Industrieland (Kaufrecht z.G. Ecoreal)	0.	0.	513'660.00	0.00	0.00	0.00	513'660.00	0.00	0.00	0.00	0.00	0.00	513'660.00	513'660.00
10800.01	Grundstücke FV gemäss sep. Lis	198 Land Schaftenholzweg Heuji	0.	0.	4'620.00	0.00	0.00	0.00	4'620.00	0.00	0.00	0.00	0.00	0.00	4'620.00	4'620.00
10800.01	Grundstücke FV gemäss sep. Lis	325 Land Thüler "uf dr Weid" (Industriestrasse)	0.	0.	3'071'880.00	0.00	0.00	0.00	3'071'880.00	0.00	0.00	0.00	0.00	0.00	3'071'880.00	3'071'880.00
10800.01	Grundstücke FV gemäss sep. Lis	624 Land Hauptstrasse (Familiengärten Birkenweg)	0.	0.	504'350.00	0.00	0.00	0.00	504'350.00	0.00	0.00	0.00	0.00	0.00	504'350.00	504'350.00
10800.01	Grundstücke FV gemäss sep. Lis	743 Bütigenstrasse Pachtland	0.	0.	76'566.00	0.00	0.00	0.00	76'566.00	0.00	0.00	0.00	0.00	0.00	76'566.00	76'566.00
10800.01	Grundstücke FV gemäss sep. Lis	743 Grieweg (Klubhaus/Parkplatz)	25.	0.	128'660.00	0.00	0.00	0.00	128'660.00	0.00	0.00	0.00	0.00	0.00	128'660.00	128'660.00
10800.01	Grundstücke FV gemäss sep. Lis	744 Parkplatz Studengrien	0.	0.	744'800.00	0.00	0.00	0.00	744'800.00	0.00	0.00	0.00	0.00	0.00	744'800.00	744'800.00
10800.01	Grundstücke FV gemäss sep. Lis	808 Land Zihweg (Familiengärten Hurnimattweg)	0.	0.	770.00	0.00	0.00	0.00	770.00	0.00	0.00	0.00	0.00	0.00	770.00	770.00
10800.01	Grundstücke FV gemäss sep. Lis	822 Land Untersack	0.	0.	6'524.00	0.00	0.00	0.00	6'524.00	0.00	0.00	0.00	0.00	0.00	6'524.00	6'524.00
10800.01	Grundstücke FV gemäss sep. Lis	939 Längackerweg Pachtland	0.	0.	2'464.00	0.00	0.00	0.00	2'464.00	0.00	0.00	0.00	0.00	0.00	2'464.00	2'464.00
10801	Grundstücke FV mit Baurechten				258'977.75	0.00	0.00	0.00	258'977.75	0.00	0.00	0.00	0.00	0.00	258'977.75	258'977.75
10801.01	TEV - BR Nr. 1022	1022 Längacker (Teil v. Parz. 736), Baurecht z.G. TEV für Kita	0.	0.	38'977.75	0.00	0.00	0.00	38'977.75	0.00	0.00	0.00	0.00	0.00	38'977.75	38'977.75
10801.02	Opel - BR Nr. 447	447 Damweg (Parz. 740) Baurecht z.G. Cotra Autotransport AG	0.	0.	0.00	0.00	0.00	0.00	0.00	0.00	0.00	0.00	0.00	0.00	0.00	0.00
10801.03	nc - BR Nr. 1127	1127 Gewerbestrasse (Teil v. Parz. 11) Baurecht z.G. nc Nuances ceramiche sarl	0.	0.	220'000.00	0.00	0.00	0.00	220'000.00	0.00	0.00	0.00	0.00	0.00	220'000.00	220'000.00
10840	Gebäude FV				1'935'514.00	0.00	0.00	0.00	1'935'514.00	0.00	0.00	0.00	0.00	0.00	1'935'514.00	1'935'514.00
10840.01	Liegenschaften FV gemäss sep.	736 Abw artshaus Längackerweg 17	25.	0.	284'200.00	0.00	0.00	0.00	284'200.00	0.00	0.00	0.00	0.00	0.00	284'200.00	284'200.00
10840.01	Liegenschaften FV gemäss sep.	843-3 STWE Studio 1. OG Hauptstr. 61	25.	0.	183'442.00	0.00	0.00	0.00	183'442.00	0.00	0.00	0.00	0.00	0.00	183'442.00	183'442.00
10840.01	Liegenschaften FV gemäss sep.	843-4 STWE 4 1/2 Zi-Wg 2. OG Hauptstr. 61	25.	0.	437'290.00	0.00	0.00	0.00	437'290.00	0.00	0.00	0.00	0.00	0.00	437'290.00	437'290.00
10840.01	Liegenschaften FV gemäss sep.	843-5 STWE 4 Zi-Wg 2. OG Hauptstr. 61	25.	0.	435'582.00	0.00	0.00	0.00	435'582.00	0.00	0.00	0.00	0.00	0.00	435'582.00	435'582.00
10840.01	Liegenschaften FV gemäss sep.	849 Wohnhaus "Alte Apotheke", Hauptstr. 59	25.	0.	595'000.00	0.00	0.00	0.00	595'000.00	0.00	0.00	0.00	0.00	0.00	595'000.00	595'000.00

Kontengr. / Nr.	Kontobezeichnung	Bezeichnung	ND	FND	Anschaffungswerte					Kumulierte Abschreibungen					Buchwert	
					01.01.2019	Zugang	Abgang	Übrige Bewegungen	31.12.2019	01.01.2019	Ord. Abschr.	Zus. Abschr.	Übrige Bewegungen	31.12.2019	01.01.2019	31.12.2019
14010	Allgemeiner Haushalt				622'121.05	564.60	0.00	(28'874.50)	593'811.15	69'843.60	18'428.95	564.60	(28'874.50)	59'962.65	552'277.45	533'848.50
14010.01	Gemeindestrassen	Erschliessung Industriezone - Strassen - Ausbau Giessenweg 2017	40.	38.	291'420.45	0.00	0.00	0.00	291'420.45	14'571.00	7'285.50	0.00	0.00	21'856.50	276'849.45	269'563.95
14010.03	Fusswegverbindung S-Bahnhalte.	Fusswegverbindung S-Bahnhaltestelle 2005 - 2018 (nicht realisiert)	40.	0.	28'309.90	564.60	0.00	(28'874.50)	0.00	28'309.90	0.00	564.60	(28'874.50)	0.00	0.00	0.00
14010.05	Sanierung Gemeindestrassen	Aareweg/Querweg Sanierung 2017	40.	38.	51'678.85	0.00	0.00	0.00	51'678.85	2'583.90	1'291.95	0.00	0.00	3'875.85	49'094.95	47'803.00
14010.05	Sanierung Gemeindestrassen	Schwadernastrasse - Sanierung Deckbelag 2015	40.	36.	107'364.30	0.00	0.00	0.00	107'364.30	10'736.40	2'684.10	0.00	0.00	13'420.50	96'627.90	93'943.80
14010.07	Strassenanlagen/-beleuchtung	Strassenbeleuchtung; Ersatz Beleuchtungskörper; Etappe 2017	20.	18.	49'719.65	0.00	0.00	0.00	49'719.65	4'972.00	2'486.00	0.00	0.00	7'458.00	44'747.65	42'261.65
14010.07	Strassenanlagen/-beleuchtung	Strassenbeleuchtung; Ersatz Beleuchtungskörper; Etappe 2018	20.	19.	53'738.20	0.00	0.00	0.00	53'738.20	2'686.90	2'686.90	0.00	0.00	5'373.80	51'051.30	48'364.40
14010.07	Strassenanlagen/-beleuchtung	Strassenbeleuchtung; Ersatz Beleuchtungskörper; Etappe 2016	20.	17.	39'889.70	0.00	0.00	0.00	39'889.70	5'983.50	1'994.50	0.00	0.00	7'978.00	33'906.20	31'911.70
14032	Abwasserbeseitigung				200'619.95	11'347.20	0.00	0.00	211'967.15	4'014.25	2'649.60	0.00	0.00	6'663.85	196'605.70	205'303.30
14032.01	Kanalisation	Kanalisationssan. nach GEP "Unterdorf"	80.	80.	136'393.40	11'347.20	0.00	0.00	147'740.60	0.00	1'846.75	0.00	0.00	1'846.75	136'393.40	145'893.85
14032.01	Kanalisation	Kanalisationssanierung GEP "Zentrum" 2011-20??; Etappe 2014	80.	75.	64'226.55	0.00	0.00	0.00	64'226.55	4'014.25	802.85	0.00	0.00	4'817.10	60'212.30	59'409.45
14040	Allgemeiner Haushalt				2'833'254.75	76'401.95	92'270.00	0.00	2'817'386.70	429'313.95	112'035.75	0.00	0.00	541'349.70	2'403'940.80	2'276'037.00
14040.01	Längacker - Kindergarten	Kindergarten Längackern - Neubau 2014-2015	25.	21.	2'513'067.95	0.00	0.00	0.00	2'513'067.95	402'090.80	100'522.70	0.00	0.00	502'613.50	2'110'977.15	2'010'454.45
14040.01	Längacker - Kindergarten	Kindergarten Längackern - Projektierung Neubau 2014-15	25.	20.	31'781.35	0.00	0.00	0.00	31'781.35	6'356.25	1'271.25	0.00	0.00	7'627.50	25'425.10	24'153.85
14040.02	Längacker - Schulhausbauten	Schulhaus Pavillon Längackern : Bauliche Anpassung für Tagesschule 2016-2017	25.	23.	80'733.75	0.00	0.00	0.00	80'733.75	6'458.70	3'229.35	0.00	0.00	9'688.05	74'275.05	71'045.70
14040.03	Längacker - Turnhalle/MZH	Längackern: Turnhalle/MZH - Fassadensanierung/Fensterleibungen 2017	25.	23.	71'567.50	0.00	0.00	0.00	71'567.50	5'725.40	2'862.70	0.00	0.00	8'588.10	65'842.10	62'979.40
14040.03	Längacker - Turnhalle/MZH	Subventionen für Längackern: Turnhalle unten - Ersatz Bodenbelag	33.33	32.33	0.00	0.00	0.00	0.00	0.00	0.00	0.00	0.00	0.00	0.00	0.00	0.00
14040.03	Längacker - Turnhalle/MZH	Turnhalle oben: Ersatz Boden 2015	25.	21.	54'267.40	0.00	0.00	0.00	54'267.40	8'682.80	2'170.70	0.00	0.00	10'853.50	45'584.60	43'413.90
14040.05	Zivilschutzanlage Längackerweg	Zivilschutzanlage Längackerweg 13: KP II / BSA II: Rückbau/Umnutzung zu öff. SR 2017	33.33	33.33	81'836.80	10'433.20	92'270.00	0.00	(0.00)	0.00	0.00	0.00	0.00	0.00	81'836.80	0.00
14040.06	Gemeindehaus Hauptstr. 61	Hauptstr. 61: Ersatz Dachrand Verzalt 2018-19	33.33	33.33	0.00	65'968.75	0.00	0.00	65'968.75	0.00	1'979.05	0.00	0.00	1'979.05	0.00	63'989.70

Kontengr. / Nr.	Kontobezeichnung	Bezeichnung	ND	RND	Anschaffungswerte					Kumulierte Abschreibungen					Buchwert	
					01.01.2019	Zugang	Abgang	Übrige Bewegungen	31.12.2019	01.01.2019	Ord. Abschr.	Zus. Abschr.	Übrige Bewegungen	31.12.2019	01.01.2019	31.12.2019
14060	Allgemeiner Haushalt				335'860.05	31'079.55	0.00	(34'926.05)	332'013.55	85'138.50	37'549.30	0.00	(34'926.05)	87'761.75	250'721.55	244'251.80
14060.01	Kugelfang	Kugelfang Neuanschaffung 2015	10.	6.	37730.65	0.00	0.00	0.00	37730.65	15'092.20	3'773.10	0.00	0.00	18'865.30	22'638.45	18'865.35
14060.02	Büromobiliar	Aktenablage/Archiv-Reorganisation Abplanalp 2017: Teil: Büromobiliar	10.	8.	44'520.00	0.00	0.00	0.00	44'520.00	8'904.00	4'452.00	0.00	0.00	13'356.00	35'616.00	31'164.00
14060.03	Fahrzeuge / Maschinen / Geräte	Ersatz Grillo (grosser Rasenmäher) 2018	10.	9.	32'562.80	0.00	0.00	0.00	32'562.80	3'256.30	3'256.30	0.00	0.00	6'512.60	29'306.50	26'050.20
14060.03	Fahrzeuge / Maschinen / Geräte	Ersatz Hako Wischmaschine 2018	10.	9.	69'652.85	0.00	0.00	0.00	69'652.85	6'965.30	6'965.30	0.00	0.00	13'930.60	62'687.55	55'722.25
14060.03	Fahrzeuge / Maschinen / Geräte	Länggackern - Sportplatz: Aussenbeleuchtung 2017 - 2018	10.	0.	34'926.05	0.00	0.00	(34'926.05)	(0.00)	34'926.05	0.00	0.00	(34'926.05)	0.00	0.00	0.00
14060.03	Fahrzeuge / Maschinen / Geräte	Salzstreuer (AEB) 2018	10.	9.	32'379.35	0.00	0.00	0.00	32'379.35	3'237.95	3'237.95	0.00	0.00	6'475.90	29'141.40	25'903.45
14060.04	Schulmobiliar	Ersatz MACBooks Primarschule 2018	5.	4.	43'478.60	0.00	0.00	0.00	43'478.60	8'695.70	8'695.75	0.00	0.00	17'391.45	34'782.90	26'087.15
14060.04	Schulmobiliar	Mobiliar Schulzimmer Aegerten 2018	10.	9.	40'609.75	0.00	0.00	0.00	40'609.75	4'061.00	4'060.95	0.00	0.00	8'121.95	36'548.75	32'487.80
14060.04	Schulmobiliar	Mobiliar Schulzimmer Aegerten 2019	10.	10.	0.00	31'079.55	0.00	0.00	31'079.55	0.00	3'107.95	0.00	0.00	3'107.95	0.00	27'971.60
14070	Allgemeiner Haushalt				85'208.90	671'237.45	0.00	0.00	756'446.35	0.00	0.00	0.00	0.00	0.00	85'208.90	756'446.35
14070.02	Gemeindestrassen im Bau	Grabenstrasse - Sanierung 2018	40.	40.	85'208.90	110'259.45	0.00	0.00	195'468.35	0.00	0.00	0.00	0.00	0.00	85'208.90	195'468.35
14070.02	Gemeindestrassen im Bau	Seilerweg / Schwadernastrasse Sanierung	40.	40.	0.00	133'840.75	0.00	0.00	133'840.75	0.00	0.00	0.00	0.00	0.00	0.00	133'840.75
14070.02	Gemeindestrassen im Bau	Sofortmassnahmen Verkehrssicherheit Schulareal	20.	20.	0.00	240.00	0.00	0.00	240.00	0.00	0.00	0.00	0.00	0.00	0.00	240.00
14070.04	Schulliegenschaften im Bau	Länggackern: Erstellung prov. Schulraum 2019-2020	25.	25.	0.00	367'861.15	0.00	0.00	367'861.15	0.00	0.00	0.00	0.00	0.00	0.00	367'861.15
14070.05	Verwaltungsliegensch. im Bau	Verwaltungsgebäude: Ersatz Heizung 2019	10.	10.	0.00	55'585.40	0.00	0.00	55'585.40	0.00	0.00	0.00	0.00	0.00	0.00	55'585.40
14070.06	Div. Bauten Schulhausareal iB	Länggackern: Ersatz Heizung 2019-2020	10.	10.	0.00	3'450.70	0.00	0.00	3'450.70	0.00	0.00	0.00	0.00	0.00	0.00	3'450.70
14072	Abwasserbeseitigung				55'228.70	587.05	0.00	0.00	55'815.75	0.00	0.00	0.00	0.00	0.00	55'228.70	55'815.75
14072.01	Kanalisationssanierung im Bau	Kanalisationssanierung GEP "Zentrum" 2015 - 2021	80.	0.	55'228.70	587.05	0.00	0.00	55'815.75	0.00	0.00	0.00	0.00	0.00	55'228.70	55'815.75
14090	Allgemeiner Haushalt				0.00	0.00	0.00	0.00	0.00	0.00	0.00	0.00	0.00	0.00	0.00	0.00
14099	Sammelkonto bestehendes Verwaltungsvermögen beim Übergang auf HRM2				6'066'000.00	0.00	0.00	0.00	6'066'000.00	2'527'500.00	505'500.00	0.00	0.00	3'033'000.00	3'538'500.00	3'033'000.00
14099.01	Sammelkonto bestehendes VV	Best.VV: 736 Schulhaus Länggackern	12.	0.	5'568'000.00	0.00	0.00	0.00	5'568'000.00	2'320'000.00	464'000.00	0.00	0.00	2'784'000.00	3'248'000.00	2'784'000.00
14099.01	Sammelkonto bestehendes VV	Best.VV: 843-2 Gemeindehaus	12.	0.	498'000.00	0.00	0.00	0.00	498'000.00	207'500.00	41'500.00	0.00	0.00	249'000.00	290'500.00	249'000.00

Kontogr. / Nr.	Kontobezeichnung	Bezeichnung	ND	RND	Anschaffungswerte					Kumulierte Abschreibungen					Buchwert	
					01.01.2019	Zugang	Abgang	Übrige Bewegungen	31.12.2019	01.01.2019	Ord. Abschr.	Zus. Abschr.	Übrige Bewegungen	31.12.2019	01.01.2019	31.12.2019
14270	Allgemeiner Haushalt				61'645.75	69'251.25	0.00	0.00	130'897.00	0.00	0.00	0.00	0.00	0.00	61'645.75	130'897.00
14270.01	Ortsplanungsrevision in Realis	Ortsplanungsrevision in Realisierung 2015 - 2021	0.	0.	61'645.75	42'528.75	0.00	0.00	104'174.50	0.00	0.00	0.00	0.00	0.00	61'645.75	104'174.50
14270.02	übrige immaterielle Anlagen in	Erarbeitung Parkraumkonzept + Verkehrsmassnahmen	20.	20.	0.00	26'722.50	0.00	0.00	26'722.50	0.00	0.00	0.00	0.00	0.00	0.00	26'722.50
14272	Abwasserbeseitigung				15'000.00	0.00	0.00	0.00	15'000.00	0.00	0.00	0.00	0.00	0.00	15'000.00	15'000.00
14272.01	GEP in Realisierung	GEP-Aktualisierung 2015/19 in Realisierung	10.	0.	15'000.00	0.00	0.00	0.00	15'000.00	0.00	0.00	0.00	0.00	0.00	15'000.00	15'000.00
14290	Allgemeiner Haushalt				43'865.55	0.00	0.00	0.00	43'865.55	17'546.20	8'773.10	0.00	0.00	26'319.30	26'319.35	17'546.25
14290.02	Uebrige Immaterielle Anlagen	Aktenablage/Archiv-Reorganisation Abplanalp 2017: Immaterieller Teil	5.	3.	43'865.55	0.00	0.00	0.00	43'865.55	17'546.20	8'773.10	0.00	0.00	26'319.30	26'319.35	17'546.25
14410	Allgemeiner Haushalt				200'000.00	100'000.00	100'000.00	0.00	200'000.00	0.00	0.00	0.00	0.00	0.00	200'000.00	200'000.00
14410.01	Spitex 0.25% 30.04.2019	Darlehen Spitex	0.	0.	200'000.00	100'000.00	100'000.00	0.00	200'000.00	0.00	0.00	0.00	0.00	0.00	200'000.00	200'000.00
14540	Allgemeiner Haushalt				279'001.00	0.00	0.00	0.00	279'001.00	0.00	0.00	0.00	0.00	0.00	279'001.00	279'001.00
14540.01	Seelandheim Worben - 279 NA	Seelandheim AG - 279 Namenaktien	0.	0.	279'000.00	0.00	0.00	0.00	279'000.00	0.00	0.00	0.00	0.00	0.00	279'000.00	279'000.00
14540.02	Müve - 839 NA	Müve Biel-Seeland AG - 839 Namenaktien	0.	0.	1.00	0.00	0.00	0.00	1.00	0.00	0.00	0.00	0.00	0.00	1.00	1.00
14622	Abwasserentsorgung				21'819.90	15'097.65	0.00	0.00	36'917.55	436.40	625.10	0.00	0.00	1'061.50	21'383.50	35'856.05
14622.01	Investitionsbeiträge an ARO	ARO-Investitionsbeitrag für Zustandsanal./V'kanalisation. CHF 65'000 (26.09 %)(ND 80 J) - 2018-2019	80.	80.	0.00	15'097.65	0.00	0.00	15'097.65	0.00	188.70	0.00	0.00	188.70	0.00	14'908.95
14622.01	Investitionsbeiträge an ARO	ARO-Investitionsbeitrag Pumpwerk Orpund, CHF 35'000 (26.09 %)(ND 50 J) - 2018	50.	49.	8'486.55	0.00	0.00	0.00	8'486.55	169.75	169.75	0.00	0.00	339.50	8'316.80	8'147.05
14622.01	Investitionsbeiträge an ARO	ARO-Investitionsbeitrag Pumpwerk Safnern, CHF 55'000 (26.09 %)(ND 50 J) - 2018	50.	49.	13'333.35	0.00	0.00	0.00	13'333.35	266.65	266.65	0.00	0.00	533.30	13'066.70	12'800.05
14692	Abwasserbeseitigung				31'476.30	324'124.95	15'097.65	0.00	340'503.60	0.00	0.00	0.00	0.00	0.00	15'738.15	324'765.45
14692.01	Investitionsbeiträge an ARO	***ARO-Investitionsbeitrag für Planung GEP CHF 65'000 (26.09 %) (ND 80 J) - 2018-2019	80.	0.	0.00	0.00	0.00	0.00	0.00	0.00	0.00	0.00	0.00	0.00	15'738.15	15'738.15
14692.01	Investitionsbeiträge an ARO	ARO-Investitionsbeiträge (ND 10 Jahre) am Laufen	20.	0.	0.00	7'900.05	0.00	0.00	7'900.05	0.00	0.00	0.00	0.00	0.00	0.00	7'900.05
14692.01	Investitionsbeiträge an ARO	ARO-Investitionsbeiträge (ND 33 Jahre) am Laufen	33.33	0.	0.00	49'700.00	0.00	0.00	49'700.00	0.00	0.00	0.00	0.00	0.00	0.00	49'700.00
14692.01	Investitionsbeiträge an ARO	ARO-Investitionsbeiträge (ND 50 Jahre) am Laufen	50.	0.	0.00	213'677.25	0.00	0.00	213'677.25	0.00	0.00	0.00	0.00	0.00	0.00	213'677.25
14692.01	Investitionsbeiträge an ARO	ARO-Investitionsbeiträge (ND 80 Jahre) am Laufen	80.	0.	31'476.30	52'847.65	15'097.65	0.00	69'226.30	0.00	0.00	0.00	0.00	0.00	0.00	37'750.00
Total					20'747'897.65	1'299'691.65	207'367.65	(63'800.55)	21'776'421.10	3'133'792.90	685'561.80	564.60	(63'800.55)	3'756'118.75	17'598'366.60	18'004'564.20

Bescheinigung zur Jahresrechnung 2019



TERMIN: 31. JULI

Nr. 749 AGR intern

Bescheinigung zur Jahresrechnung HRM2 (Einwohnergemeinden)

Name Körperschaft: Gemeindeverwaltung Studen (BE)

Rechnungsjahr: 2019

1) Zwischenrevision: JA

2) Bericht Rechnungsprüfungsorgan: Datum: 17.04.2020
Uneingeschränktes Prüfungsurteil

3) Jahresergebnis per 31.12. (2990x): CHF 932'165.14

4) Kumulierte Ergebnisse der Vorjahre (2999x):

Rechnungsjahr 31.12.	Vorjahr 31.12.
CHF 5'987'859.48	CHF 4'744'810.30

5) Nettoinvestitionen: *Allgemeiner Haushalt* CHF 756'264.80

6) Ordentliche Abschreibungen: *Allgemeiner Haushalt* CHF 682'851.70

7) Vorschüsse Spezialfinanzierungen: NEIN

8) Spezialfinanzierung nach Art. 85a Abs. 2 GV: NEIN

9) Zusätzliche Abschreibung: JA

Saldo SG 3894 per 31.12.: CHF 619'147.90

10) Plausibilitätskontrollen: Durchgeführt: JA

11) Internes Kontrollsystem (IKS)

Das Rechnungsprüfungsorgan bestätigt, dass die Körperschaft über ein IKS JA
gemäss Art. 2 FHDV verfügt

Wenn NEIN, Begründung:

12) siehe Quittungsblatt

13) Genehmigung Jahresrechnung durch JA Datum: 15.06.2020
zuständiges Organ:

14) siehe Quittungsblatt

15) siehe Quittungsblatt

Kontaktdaten: Name, Vorname: Willemijn Pascal
E-Mail: pascal.willemijn@studen.ch
Telefonnummer: 032 374 40 91



TERMIN: 31. JULI

Nr. 749 AGR intern

Quittungsblatt Bescheinigung zur Jahresrechnung HRM2 (Einwohnergemeinden)

Name Körperschaft: Gemeindeverwaltung Studen (BE)

Rechnungsjahr: 2019

Für Genehmigung Jahresrechnung zuständiges Organ:

Gemeindeversammlung/
Parlament

12) Befähigung und Unabhängigkeit des Rechnungsprüfungsorgans

Das Rechnungsprüfungsorgan bestätigt, dass es

- die gesetzlichen Anforderungen hinsichtlich Befähigung (Artikel 123 GV) resp. besondere Voraussetzungen (Artikel 124 GV) erfüllt.
- die gesetzlichen Anforderungen hinsichtlich Unabhängigkeit (Artikel 36 und 37 GG) erfüllt.

Das Rechnungsprüfungsorgan bestätigt die Punkte 1 – 11 der elektronischen Bescheinigung zur Jahresrechnung geprüft zu haben sowie befähigt und unabhängig zu sein.

Unterschrift RPO *P. Steier* *PPAG*

17.4.2020
Datum

Bestätigung der Exekutive

14) Vollständigkeitserklärung der Exekutive:

Der Exekutive ist bekannt, dass es ihr obliegt, die Jahresrechnung zu erstellen und dass sie für diese verantwortlich ist.

Die Exekutive hat sich durch die zuständigen Stellen bestätigen lassen, dass

- in der Jahresrechnung alle Geschäftsvorfälle erfasst sind, die für das Rechnungsjahr buchungspflichtig sind.
- alle bilanzierungspflichtigen Vermögenswerte und Verpflichtungen berücksichtigt sind.
- allen bilanzierungspflichtigen Risiken und Wertebussen bei der Bewertung und der Festsetzung der Wertberichtigungen und der Rückstellungen genügend Rechnung getragen wurde.
- die Angaben im Anhang zur Jahresrechnung vollständig und richtig aufgeführt sind.
- alle zum Verständnis des Jahresergebnisses notwendigen Informationen enthalten sind.

15) Internes Kontrollsystem (IKS)

Die Exekutive bescheinigt die Existenz eines wirksamen internen Kontrollsystems (Artikel 114 GV). Das IKS ist der Grösse des Finanzhaushaltes entsprechend auszugestalten.

Der Gemeinderat bestätigt die zweckmässige Organisation des Finanzhaushalts (Art. 114 GV) und bescheinigt die Richtigkeit der Punkte 1–10 und 13 – 15 der elektronischen Bescheinigung zur Jahresrechnung.

Die Gemeindschreiberin:
T. Maurer

Der Gemeindevorwaller:

O. J. J. J.

CA. 04. 2020
Datum

Das Quittungsblatt (Originaltext und Originaltextkopien) ist dem AGR, Gemeindefinanzen, Nydegasse 11/13, 3011 Bern bis Ende Juli und eine Kopie davon inkl. der Bescheinigung zur Jahresrechnung dem Regierungsschatthalteramt einzureichen (Art. 126a GV).

Kontaktadressen:

Name, Vorname: Wullermin Pascal
E-Mail: pascal.wullermin@studen.ch
Telefonnummer: 032 374 40 91



Konto	Bilanz HRM2 Bilanzgliederung HRM2	Bestand per 01.01.2019	Veränderungen		Bestand per 31.12.2019
			Zuwachs	Abgang	
1	Aktiven	26'297'364.81	50'557'249.25	49'497'908.73	27'356'705.33
10	Finanzvermögen	18'580'055.81	49'075'526.85	48'422'383.93	19'233'198.73
100	Flüssige Mittel und kurzfristige Geldanlagen	3'249'180.07	18'707'525.21	18'514'470.22	3'442'235.06
1000	Kasse	2'737.70	99'019.40	99'746.00	2'011.10
10000.01	Kasse	2'737.70	99'019.40	99'746.00	2'011.10
1001	Post	1'984'199.20	7'476'108.25	7'020'438.50	2'439'868.95
10010.01	Postkonto CH39 0900 0000 2500 3886 6	1'984'199.20	7'476'108.25	7'020'438.50	2'439'868.95
1002	Banken	1'262'243.17	11'132'397.56	11'394'285.72	1'000'355.01
10020.01	BEKB CH15 0079 0020 4848 1285 5	1'065'808.06	11'039'934.63	11'361'298.97	744'443.72
10020.02	Raiffeisen CH09 8080 8008 2807 4609 1	148'252.49	83'583.40	20'745.45	211'090.44
10020.03	Raiffeisen CH04 8080 8005 4983 1078 4	5'425.63	3.46		5'429.09
10021.01	Raiffeisen Reisekasse Schule	15'054.05	6'880.07		21'934.12
10021.02	Raiffeisen Schulschluss	27'702.94		10'245.30	17'457.64
10021.03	Raiffeisen J+S-Konto Schule	0.00	1'996.00	1'996.00	0.00
101	Forderungen	5'335'573.09	30'265'299.04	29'809'606.81	5'791'265.32
1010	Forderungen aus Lieferungen und Leistungen gegenüber Dritten	349'964.62	1'662'002.83	1'622'897.07	389'070.38
10100.01	Debitoren Sammelkonto	93'441.30	1'300'819.90	1'286'405.75	107'855.45
10100.02	Debitoren manuell	269'523.57	347'981.88	316'372.22	301'133.23
10100.98	Debitoren Abklärungskonto	-254.60	455.40	553.05	-352.25
10100.99	Delkrede	-12'745.65	12'745.65	19'566.05	-19'566.05
1011	Kontokorrente mit Dritten		4'556.80	4'556.80	
10110.01	Kinder-/Ausbildungszulagen	0.00	4'556.80	4'556.80	0.00
1012	Steuerforderungen	3'672'836.54	25'545'573.14	25'143'665.61	4'074'744.07
10120.02	Steuerguthaben Nesko	4'125'238.86	13'239'172.60	12'842'146.14	4'522'265.32
10120.12	Girokonto Kanton Nesko	-1'372.40	12'303'512.47	12'301'519.47	620.60
10120.99	WB auf Forderungen allg. Gemeindesteuern	-451'029.92	2'888.07		-448'141.85
1014	Transferforderungen	1'310'067.98	1'690'122.04	1'674'307.48	1'325'882.54
10140.00	Lastenausgleich Sozialhilfe	1'310'067.98	1'690'122.04	1'674'307.48	1'325'882.54
1015	Interne Kontokorrente		1'291'328.45	1'291'529.95	-201.50
10150.01	Debitoren/Vesr-Zahlungen	0.00	1'289'352.45	1'289'553.95	-201.50
10150.02	Kontokorrent J+S Gelder	0.00	1'976.00	1'976.00	0.00
1016	Vorschüsse für vorläufige Verwaltungsausgaben	500.00	200.00	400.00	300.00
10160.01	Vorschüsse für Hauswarte	500.00	200.00	400.00	300.00
1019	Übrige Forderungen	2'203.95	71'515.78	72'249.90	1'469.83
10190.01	Verrechnungssteuer	2'203.95	1'469.83	2'203.95	1'469.83
10192.20	MWSt.-GH Abwasser ER	0.00	24'023.60	24'023.60	0.00
10192.21	MWSt.-GH Abwasser IR	0.00	25'876.50	25'876.50	0.00
10192.30	MWSt.-GH Kehricht ER	0.00	20'145.85	20'145.85	0.00
104	Aktive Rechnungsabgrenzungen ER	91'879.15	96'924.85	91'879.15	96'924.85



Konto	Bilanz HRM2 Bilanzgliederung HRM2	Bestand per 01.01.2019	Veränderungen		Bestand per 31.12.2019
			Zuwachs	Abgang	
1041	Sach- und übriger Betriebsaufwand	91'879.15	31'500.00	91'879.15	31'500.00
10410.01	Transit. Abgrenz. Sach-/Betriebsaufwand (TA)	91'879.15	31'500.00	91'879.15	31'500.00
1043	Transfers der Erfolgsrechnung		65'424.85		65'424.85
10430.01	Transit. Abgrenz. Transfers der ER (TA)	0.00	65'424.85		65'424.85
106	Vorräte und angefangene Arbeiten	6'427.75	5'777.75	6'427.75	5'777.75
1060	Handelswaren	6'427.75	5'777.75	6'427.75	5'777.75
10603.01	Containervignetten	6'427.75	5'777.75	6'427.75	5'777.75
107	Finanzanlagen	200.00			200.00
1070	Aktien und Anteilscheine	200.00			200.00
10702.01	Anteilschein RBS	200.00			200.00
108	Sachanlagen FV	9'896'795.75			9'896'795.75
1080	Grundstücke FV	7'961'281.75			7'961'281.75
10800.01	Grundstücke FV gemäss sep. Liste	7'702'304.00			7'702'304.00
10801.01	TEV - BR Nr. 1022	38'977.75			38'977.75
10801.03	nc - BR Nr. 1127	220'000.00			220'000.00
1084	Gebäude FV	1'935'514.00			1'935'514.00
10840.01	Liegenschaften FV gemäss sep. Liste	1'935'514.00			1'935'514.00
14	Verwaltungsvermögen	7'717'309.00	1'481'722.40	1'075'524.80	8'123'506.60
140	Sachanlagen VV	7'082'483.10	1'073'248.55	1'051'028.95	7'104'702.70
1401	Strassen / Verkehrswege	552'277.45	29'439.10	47'868.05	533'848.50
14010.01	Gemeindestrassen	291'420.45			291'420.45
14010.03	Fusswegverbindung S-Bahnhaltestelle	28'309.90	564.60	28'874.50	0.00
14010.05	Sanierung Gemeindestrassen	159'043.15			159'043.15
14010.07	Strassenanlagen/-beleuchtung	143'347.55			143'347.55
14010.99	WB Strassen/Verkehrswege	-69'843.60	28'874.50	18'993.55	-59'962.65
1403	Übrige Tiefbauten	60'212.30	147'740.60	2'649.60	205'303.30
14032.01	Kanalisation	64'226.55	147'740.60		211'967.15
14032.99	WB Abwasser	-4'014.25		2'649.60	-6'663.85
1404	Hochbauten	2'322'104.00	158'238.75	204'305.75	2'276'037.00
14040.01	Längacker - Kindergarten	2'544'849.30			2'544'849.30
14040.02	Längacker - Schulhausbauten	80'733.75			80'733.75
14040.03	Längacker - Turnhalle/MZH	125'834.90			125'834.90
14040.05	Zivilschutzanlage Längackerweg 13	0.00	92'270.00	92'270.00	0.00
14040.06	Gemeindehaus Hauptstr. 61	0.00	65'968.75		65'968.75
14040.99	WB Hochbauten allg. Haushalt	-429'313.95		112'035.75	-541'349.70
1406	Mobilien VV	250'721.55	66'005.60	72'475.35	244'251.80
14060.01	Kugelfang	37'730.65			37'730.65
14060.02	Büromobiliar	44'520.00			44'520.00
14060.03	Fahrzeuge / Maschinen / Geräte	169'521.05		34'926.05	134'595.00
14060.04	Schulmobiliar	84'088.35	31'079.55		115'167.90
14060.99	WB Mobilien / Fahrzeuge / Maschinen / Geräte	-85'138.50	34'926.05	37'549.30	-87'761.75
1407	Anlagen im Bau VV	358'667.80	671'824.50	218'230.20	812'262.10
14070.02	Gemeindestrassen im Bau/Ausbau	85'208.90	244'340.20		329'549.10



Konto	Bilanz HRM2 Bilanzgliederung HRM2	Bestand per 01.01.2019	Veränderungen		Bestand per 31.12.2019
			Zuwachs	Abgang	
14070.04	Schulliegenschaften im Bau/Ausbau/Umbau	0.00	367'861.15		367'861.15
14070.05	Verwaltungsliegenschaften im Bau	81'836.80	55'585.40	81'836.80	55'585.40
14070.06	Div. Bauten Schulhausareal im Bau	0.00	3'450.70		3'450.70
14072.01	Kanalisationssanierung im Bau	191'622.10	587.05	136'393.40	55'815.75
1409	Übrige Sachanlagen	3'538'500.00		505'500.00	3'033'000.00
14099.01	Sammelkonto bestehendes VV Allgemeiner Haushalt	6'066'000.00			6'066'000.00
14099.99	WB Sammelkonto bestehendes VV Allgemeiner Haushalt	-2'527'500.00		505'500.00	-3'033'000.00
142	Immaterielle Anlagen	102'965.10	69'251.25	8'773.10	163'443.25
1427	Immat. Anlagen in Realisierung	76'645.75	69'251.25		145'897.00
14270.01	Ortsplanungsrevision in Realisierung	61'645.75	42'528.75		104'174.50
14270.02	übrige immaterielle Anlagen in Realisierung	0.00	26'722.50		26'722.50
14272.01	GEP in Realisierung	15'000.00			15'000.00
1429	Übrige immaterielle Anlagen	26'319.35		8'773.10	17'546.25
14290.02	Uebrige Immaterielle Anlagen	43'865.55			43'865.55
14290.99	WB Immaterielle Anlagen	-17'546.20		8'773.10	-26'319.30
144	Darlehen	200'000.00			200'000.00
1441	Darlehen an Kantone und Konkordate	200'000.00			200'000.00
14410.01	Darlehen Spitex 0.25% 30.04.2019	200'000.00			200'000.00
145	Beteiligungen, Grundkapitalien	279'001.00			279'001.00
1454	Beteiligungen an öffentlichen Unternehmungen	279'001.00			279'001.00
14540.01	Seelandheim Worben - 279 NA	279'000.00			279'000.00
14540.02	Müve - 839 NA	1.00			1.00
146	Investitionsbeiträge	52'859.80	339'222.60	15'722.75	376'359.65
1462	Investitionsbeiträge an Gemeinden und Gemeindeverbände	21'383.50	15'097.65	625.10	35'856.05
14622.01	Investitionsbeiträge an ARO Orpund	21'819.90	15'097.65		36'917.55
14622.99	WB Investitionsbeiträge an Gemeinden/Gemeindeverbände	-436.40		625.10	-1'061.50
1469	Investitionsbeiträge an Anlagen im Bau	31'476.30	324'124.95	15'097.65	340'503.60
14692.01	Investitionsbeiträge an ARO (noch nicht in Betrieb)	31'476.30	324'124.95	15'097.65	340'503.60
2	Passiven	26'297'364.81	17'798'318.16	16'738'977.64	27'356'705.33
20	Fremdkapital	8'191'994.13	14'761'538.37	14'984'902.36	7'968'630.14
200	Laufende Verbindlichkeiten	950'788.03	8'170'217.07	8'354'086.21	766'918.89
2000	Laufende Verbindlichkeiten aus Lieferungen und Leistungen von Dritten	899'801.53	7'999'286.42	8'186'973.56	712'114.39
20000.01	Kreditoren Sammelkonto	414'367.20	6'932'465.86	7'225'553.57	121'279.49
20000.02	Kreditoren manuell	487'795.08	578'353.36	475'313.54	590'834.90
20000.08	Kreditoren Abklärungskonto	-2'360.75	23'327.05	20'966.30	0.00
20001.01	Sozialversicherungen	0.00	220'382.10	220'382.10	0.00
20001.02	Personalvorsorgeeinrichtung	0.00	185'852.10	185'852.10	0.00



Konto	Bilanz HRM2 Bilanzgliederung HRM2	Bestand per 01.01.2019	Veränderungen		Bestand per 31.12.2019
			Zuwachs	Abgang	
20001.03	Unfallversicherung	0.00	15'605.35	15'605.35	0.00
20001.04	Krankentaggeld-Versicherung	0.00	10'007.70	10'007.70	0.00
20001.05	Familienausgleichskasse	0.00	28'163.80	28'163.80	0.00
20001.06	Unfallversicherung Zusatz	0.00	5'129.10	5'129.10	0.00
2001	Kontokorrente mit Dritten		31'319.00	31'319.00	
20012.01	Haftpflicht-/Sachversicherung	0.00	31'319.00	31'319.00	0.00
2002	Steuern		135'693.65	135'693.65	
20022.20	MWSt. Abwasser	0.00	95'467.80	95'467.80	0.00
20022.30	MWSt. Kehricht	0.00	40'225.85	40'225.85	0.00
2003	Erhaltene Anzahlungen von Dritten	5'000.00			5'000.00
20030.01	Erhaltene Anzahlung für Kaufrecht auf Parz.1134	5'000.00			5'000.00
2006	Depotgelder und Kautionen	5'400.00	318.00	100.00	5'618.00
20060.01	Schlüssel-Depotgelder	5'400.00	200.00	100.00	5'500.00
20060.02	Depotgelder Mehrwegbecher	0.00	118.00		118.00
2009	Übrige laufende Verpflichtungen	40'586.50	3'600.00		44'186.50
20090.01	Erneuerungsfonds STWE Hauptstr. 61	40'586.50	3'600.00		44'186.50
201	Kurzfristige Finanzverbindlichkeiten	2'000'000.00	2'000'020.00	2'000'000.00	2'000'020.00
2010	Verbindlichkeiten gegenüber Finanzintermediären		20.00		20.00
20102.06	Raiffeisen J+S-Konto Schule (Spiegelkonto)	0.00	20.00		20.00
2014	Kurzfristiger Anteil langfristiger Verbindlichkeiten	2'000'000.00	2'000'000.00	2'000'000.00	2'000'000.00
20144.01	Kurzfristiger Anteil von lanfristigen Darlehen	2'000'000.00	2'000'000.00	2'000'000.00	2'000'000.00
204	Passive Rechnungsabgrenzung	16'973.30	6'704.70	9'964.30	13'713.70
2040	Personalaufwand	6'438.60		6'438.60	
20400.01	TP Personalaufwand	6'438.60		6'438.60	0.00
2044	Finanzaufwand / Finanzertrag	10'534.70	6'704.70	3'525.70	13'713.70
20440.01	TP Finanzaufwand/Finanzertrag	3'525.70	3'655.70	3'525.70	3'655.70
20440.02	TP Dauerabgrenzungen Darlehen	7'009.00	3'049.00		10'058.00
205	Kurzfristige Rückstellungen	319'712.80	84'596.60	1'581.85	402'727.55
2050	Kurzfristige Rückstellungen aus Mehrleistungen des Personals	29'712.80	13'496.60	1'581.85	41'627.55
20500.01	Kurzfristige Rückstellungen aus Mehrleistungen des Personals	29'712.80	13'496.60	1'581.85	41'627.55
2059	Übrige kurzfristige Rückstellungen	290'000.00	71'100.00		361'100.00
20590.01	Rückstellungen	0.00	1'100.00		1'100.00
20590.03	Kurzfristige Rückstellungen für Steuerteilungen JP	150'000.00	70'000.00		220'000.00
20590.04	Kurzfristige Rückstellungen für Steuerteilungen NP	140'000.00			140'000.00
206	Langfristige Finanzverbindlichkeiten	4'000'000.00	4'500'000.00	4'500'000.00	4'000'000.00
2064	Darlehen, Schuldscheine	4'000'000.00	4'500'000.00	4'500'000.00	4'000'000.00
20640.00	Darlehen	3'000'000.00		1'000'000.00	2'000'000.00



Konto	Bilanz HRM2 Bilanzgliederung HRM2	Bestand per 01.01.2019	Veränderungen		Bestand per 31.12.2019
			Zuwachs	Abgang	
20640.001	BeKB 2.25% 31.7.2020	1'000'000.00		1'000'000.00	0.00
20640.010	BeKB 1.35% 30.06.2021	1'000'000.00			1'000'000.00
20640.011	SUVA 0.39% 30.09.2022	1'000'000.00			1'000'000.00
20640.015	RBS 0.34% 28.12.2023	1'000'000.00			1'000'000.00
20640.017	BCN -0.15% 13.06.2019	0.00	1'000'000.00	1'000'000.00	0.00
20640.018	BVG -0.25% 13.12.2019	0.00	1'500'000.00	1'500'000.00	0.00
20640.019	RBS 0.37% 30.06.2024	0.00	1'000'000.00		1'000'000.00
20640.020	BVG -0.25% 15.06.2020	0.00	1'000'000.00	1'000'000.00	0.00
208	Langfristige Rückstellungen	132'000.00		27'000.00	105'000.00
2089	Übrige langfristige Rückstellungen der Erfolgsrechnung	132'000.00		27'000.00	105'000.00
20890.01	Langfristige Rückstellungen für Steuerteilungen JP	32'000.00		17'000.00	15'000.00
20890.02	Langfristige Rückstellungen für Steuerteilungen NP	100'000.00		10'000.00	90'000.00
209	Verbindlichkeiten gegenüber Fonds im Fremdkapital	772'520.00		92'270.00	680'250.00
2091	Verbindlichkeiten gegenüber Fonds im FK	772'520.00		92'270.00	680'250.00
20910.02	Schutzraum-Ersatzabgaben (bis 31.12.2019; Art. 94 KBZG)	772'520.00		92'270.00	680'250.00
29	Eigenkapital	18'105'370.68	3'036'779.79	1'754'075.28	19'388'075.19
290	Verpflichtungen (+) bzw. Vorschüsse (-) gegenüber Spezialfinanzierungen	1'378'419.94	29'116.57		1'407'536.51
2900	Spezialfinanzierungen im EK	1'378'419.94	29'116.57		1'407'536.51
29002.01	Rechnungsausgleich Abwasser	1'113'556.75	9'847.31		1'123'404.06
29003.01	Rechnungsausgleich Abfall	264'863.19	19'269.26		284'132.45
293	Vorfinanzierungen	4'640'773.81	264'176.00	16'166.30	4'888'783.51
2930	Vorfinanzierungen	4'640'773.81	264'176.00	16'166.30	4'888'783.51
29302.01	Abwasserentsorgung Werterhalt	4'640'773.81	264'176.00	16'166.30	4'888'783.51
294	Reserven	545'734.80	73'413.10		619'147.90
2940	Finanzpolitische Reserve	545'734.80	73'413.10		619'147.90
29400.01	Zusätzliche Abschreibungen (Art. 84/85 GV)	545'734.80	73'413.10		619'147.90
296	Neubewertungsreserve Finanzvermögen	5'552'582.65	494'859.80	494'859.80	5'552'582.65
2960	Neubewertungsreserve Finanzvermögen	5'552'582.65	494'859.80	494'859.80	5'552'582.65
29600.01	Neubewertungsreserve FV	5'552'582.65		494'859.80	5'057'722.85
29601.01	Schwankungsreserve FV	0.00	494'859.80		494'859.80
299	Bilanzüberschuss/-fehlbetrag	5'987'859.48	2'175'214.32	1'243'049.18	6'920'024.62
2990	Jahresergebnis	1'243'049.18	932'165.14	1'243'049.18	932'165.14
29900.01	Jahresergebnis	1'243'049.18	932'165.14	1'243'049.18	932'165.14
2999	Kumulierte Ergebnisse der Vorjahre	4'744'810.30	1'243'049.18		5'987'859.48
29990.01	Kumulierte Ergebnisse der Vorjahre	4'744'810.30	1'243'049.18		5'987'859.48



Konto	Bilanz HRM2 Bilanzgliederung HRM2	Bestand per 01.01.2019	Veränderungen		Bestand per 31.12.2019
			Zuwachs	Abgang	
	Total Aktiven	26'297'364.81	50'557'249.25	49'497'908.73	27'356'705.33
	Total Passiven	26'297'364.81	17'798'318.16	16'738'977.64	27'356'705.33
	Aktivenüberschuss				0.00



Konto	Erfolgsrechnung HRM2 Funktionale Gliederung ER HRM2	Rechnung 2019		Budget 2019		Rechnung 2018	
		Aufwand	Ertrag	Aufwand	Ertrag	Aufwand	Ertrag
0	Allgemeine Verwaltung Netto Aufwand	1'367'595.25	189'512.20	1'365'430.20	195'110.00	1'330'729.88	178'260.15
			1'178'083.05		1'170'320.20		1'152'469.73
01	Legislative und Exekutive Netto Aufwand	185'495.38		188'622.60		174'985.95	
			185'495.38		188'622.60		174'985.95
011	Legislative Netto Aufwand	31'526.39		42'095.65		31'651.70	
			31'526.39		42'095.65		31'651.70
0110	Legislative Netto Aufwand	31'526.39		42'095.65		31'651.70	
			31'526.39		42'095.65		31'651.70
0110.3000.01	Entschädigungen	1'150.00		4'200.00		1'150.00	
0110.3000.02	Wahl-/Stimmausschuss						
0110.3000.02	Sitzungsgelder Wahlausschuss	4'200.00		2'975.00		3'750.00	
0110.3010.02	Lohn Gemeindeweibel	1'209.05		1'950.00		1'252.20	
0110.3050.01	AG-Beiträge AHV/IV/EO/ALV	106.85		388.00		144.95	
0110.3053.01	AG-Beiträge UVG	21.80		62.40		21.45	
0110.3054.01	AG-Beiträge FAK	30.75		164.25		41.50	
0110.3055.01	KK-Taggeld	36.65		56.00		22.60	
0110.3102.01	Drucksachen/Publ./Stimmmaterial	13'648.00		16'200.00		10'478.90	
0110.3130.01	Buchprüfungskosten	6'278.90		10'900.00		10'382.30	
0110.3130.02	Versandkosten	4'236.84		5'000.00		3'745.75	
0110.3170.01	Stimm-/Wahlmaterial						
0110.3170.01	Spesenentschädigungen	607.55		200.00		662.05	
012	Exekutive Netto Aufwand	153'968.99		146'526.95		143'334.25	
			153'968.99		146'526.95		143'334.25
0120	Exekutive Netto Aufwand	153'968.99		146'526.95		143'334.25	
			153'968.99		146'526.95		143'334.25
0120.3000.01	Entschädigungen Gemeinderat	71'250.75		70'000.00		68'834.25	
0120.3000.02	Sitzungsgelder Gemeinderat	18'900.00		17'850.00		16'860.00	
0120.3050.01	AG-Beiträge AHV/IV/EO/ALV	5'742.95		5'595.00		5'478.35	
0120.3052.01	AG-Beiträge Pensionskasse	3'699.10		3'635.40		3'126.40	
0120.3053.01	AG-Beiträge UVG	600.15		745.45		597.70	
0120.3054.01	AG-Beiträge FAK	1'460.40		1'600.00		1'565.65	
0120.3055.01	KK-Taggeld	564.35		545.55		534.80	
0120.3130.01	Jungbürgerfeier	1'657.70		2'000.00		1'487.90	
0120.3132.01	Honorare Fachexperten	10'585.20		2'000.00		1'672.25	
0120.3134.01	Sachversicherung	555.55		555.55		555.55	
0120.3170.01	Spesenentschädigungen	15'907.15		17'000.00		15'400.95	
0120.3199.01	Gemeinderatskredit	23'045.69		25'000.00		27'220.45	
02	Allgemeine Dienste Netto Aufwand	1'182'099.87	189'512.20	1'176'807.60	195'110.00	1'155'743.93	178'260.15
			992'587.67		981'697.60		977'483.78
022	Allgemeine Dienste Netto Aufwand	1'004'119.62	163'382.05	986'664.80	168'890.00	985'434.26	158'402.30
			840'737.57		817'774.80		827'031.96
0220	Allgemeine Dienste Netto Aufwand	1'004'119.62	163'382.05	986'664.80	168'890.00	985'434.26	158'402.30
			840'737.57		817'774.80		827'031.96
0220.3000.01	Entschädigungen BPK	4'375.00		5'000.00		8'690.00	
0220.3000.02	Sitzungsgelder BPK	5'340.00		5'000.00		4'020.00	
0220.3000.03	Sitzungsgelder Verwaltung	720.00		660.00			
0220.3010.01	Löhne Verwaltung	672'904.60		662'350.00		646'220.80	
0220.3010.03	Stundenlöhne Energiekontrolle			1'000.00			
0220.3010.04	Stundenlöhne bfu-Delegierter	647.05		800.00		176.40	
0220.3050.01	AG-Beiträge AHV/IV/EO/ALV	40'178.90		41'120.00		40'969.25	
0220.3052.01	AG-Beiträge Pensionskasse	54'466.75		54'859.65		46'477.75	
0220.3053.01	AG-Beiträge UVG	9'302.00		9'663.55		9'195.15	
0220.3054.01	AG-Beiträge FAK	10'491.85		11'955.00		11'167.35	
0220.3055.01	KK-Taggeld	4'115.65		4'078.00		3'959.10	
0220.3064.01	Überbrückungsrenten	4'740.00		4'700.00		14'100.00	
0220.3090.01	Aus-/Weiterbildung Verwaltung	14'328.40		15'531.00		17'594.80	
0220.3091.01	Personalwerbung Verwaltung	2'674.20		2'000.00		649.65	



Konto	Erfolgsrechnung HRM2 Funktionale Gliederung ER HRM2	Rechnung 2019		Budget 2019		Rechnung 2018	
		Aufwand	Ertrag	Aufwand	Ertrag	Aufwand	Ertrag
0220.3099.01	Übriger Personalaufwand	1'336.60		1'400.00		2'977.15	
0220.3100.01	Büromaterial	13'154.21		10'200.00		11'813.10	
0220.3102.01	Drucksachen/Publikationen	1'879.45		750.00		4'304.88	
0220.3103.01	Fachliteratur/Zeitschriften	957.90		1'574.00		864.00	
0220.3113.01	Anschaffung IT + Apparate	10'409.65		6'393.70		24'803.75	
0220.3118.01	Anschaffung Software/Liz.			797.00			
0220.3130.01	Telefon/Porti	17'196.58		17'085.00		15'070.20	
0220.3130.02	Post-/Bankspesen	1'964.58		3'158.00		1'845.69	
0220.3130.03	Betreibungskosten	9'274.20		5'335.00		7'910.40	
0220.3130.04	Spesen Kartenlesegerät	121.40					
0220.3132.01	Honorare Fachexperten	2'120.00		1'500.00			
0220.3134.01	Haftpflicht-/Sachversicherung	4'880.70		4'876.05		4'876.05	
0220.3150.01	UH Büromobiliar			1'000.00		220.25	
0220.3153.01	UH Hardware	540.00		500.00		85.00	
0220.3158.01	UH immaterielle Anlagen	46'713.40		44'353.75		40'197.89	
0220.3170.01	Spesenentschädigungen	3'585.50		5'260.00		2'798.35	
0220.3180.01	Delkredere	640.00				820.00	
0220.3181.01	Forderungsverluste Gebühren	1'805.00		1'100.00		1'817.10	
0220.3300.60	Planm. Abschr. Mobiliar	4'452.00		4'452.00		4'452.00	
0220.3320.90	Planm. Abschr. übr. immat. Anlagen	8'773.10		8'773.10		8'773.10	
0220.3611.01	Entsch. Kanton amtl. Bewertung und Steuerinkasso	45'168.95		44'940.00		43'859.70	
0220.3636.01	Mitglieder-/Jahresbeiträge	4'862.00		4'500.00		4'725.40	
0220.4210.01	Gebühren f. Amtshandlungen		3'160.00		3'000.00		2'780.00
0220.4240.01	Benützungsgebühren und Dienstleistungen		41'000.00		41'020.00		41'000.00
0220.4250.01	Verkaufserlöse		5.00		50.00		49.70
0220.4260.01	Rückerst. Diverse				500.00		83.70
0220.4260.02	Rückerst. Betreibungskosten		3'286.05		2'500.00		1'303.90
0220.4611.01	Registerführung Kirchensteuer		2'407.00		2'600.00		2'555.00
0220.4611.02	Registerführung Quellensteuer		573.00		420.00		480.00
0220.4612.01	Verrechnung z.L. Abfall		34'600.00		37'800.00		33'200.00
0220.4612.02	Verrechnung z.L. Abwasser		54'700.00		57'100.00		53'800.00
0220.4910.01	Int. Verrechn. Dienstleistungen		23'351.00		23'600.00		23'150.00
0220.4930.01	Int. Verrechn. Telefongebühren		300.00		300.00		
029	Verwaltungsliegenschaften	177'980.25	26'130.15	190'142.80	26'220.00	170'309.67	19'857.85
	Netto Aufwand		151'850.10		163'922.80		150'451.82
0290	Verwaltungsliegenschaften	177'980.25	26'130.15	190'142.80	26'220.00	170'309.67	19'857.85
	Netto Aufwand		151'850.10		163'922.80		150'451.82
0290.3010.01	Löhne Reinigungspersonal	4'452.95		6'300.00		4'694.90	
0290.3050.01	AG-Beiträge AHV/IV/EO/ALV	280.10		397.00		295.50	
0290.3052.01	AG-Beiträge Pensionskasse	86.45		627.20		528.90	
0290.3053.01	AG-Beiträge UVG	63.15		89.60		66.65	
0290.3054.01	AG-Beiträge FAK	80.20		114.00		84.45	
0290.3055.01	KK-Taggeld	27.30		39.00		28.80	
0290.3101.01	Reinigungs/Verbrauchsmaterial			800.00			
0290.3110.01	Anschaffungen Mobiliar	67.20		500.00			
0290.3120.01	Wasser/Abwasser/Kehricht/Strom	55'121.95		30'372.00		42'880.70	
0290.3130.01	Modem Heizung					50.50	
0290.3132.01	Honorare Fachexperten			2'000.00			
0290.3134.01	Sachversicherungsprämien	8'451.65		9'400.00		8'771.77	
0290.3144.01	UH Hochbauten	25'028.80		32'550.00		36'950.70	
0290.3144.02	UH Werkhof	7'094.95		14'000.00		2'718.00	
0290.3144.03	Rep. Vandalismus an LS VV			5'000.00		2'454.35	
0290.3149.01	UH Lift	4'458.65		4'760.00		4'401.60	
0290.3151.01	UH Apparate/Maschinen/Geräte	1'785.55		464.00		1'777.05	
0290.3159.01	Rep. Vandalismus an mobilen Anlagen	4'272.30		10'000.00		-124.20	
0290.3300.40	Planm. Abschr. Hochbauten	1'979.05		2'400.00			
0290.3300.60	Planm. Abschr. Mobilien, Geräte			5'000.00			
0290.3300.97	Abschr. best. VV: Gde-Haus, Liegenschaften VV	41'500.00		41'500.00		41'500.00	



Konto	Erfolgsrechnung HRM2 Funktionale Gliederung ER HRM2	Rechnung 2019		Budget 2019		Rechnung 2018	
		Aufwand	Ertrag	Aufwand	Ertrag	Aufwand	Ertrag
0290.3501.01	Einlagen in Erneuerungsfonds STWEG	3'000.00		3'600.00		3'000.00	
0290.3910.01	Int. Verrechn. DL	18'230.00		18'230.00		18'230.00	
0290.3920.01	Int. Verrechn. Masch/Fz	2'000.00		2'000.00		2'000.00	
0290.4260.01	Rückerst. Dritter		3'093.75				
0290.4260.02	Rückerst. Vandalismus an LS VV				1'500.00		1'072.40
0290.4260.04	Rückerst. Vandalismus an mobilen Anlagen				4'000.00		
0290.4470.01	Liegenschaftserträge VV		2'400.00		2'400.00		2'400.00
0290.4479.01	Rückerstattungen Nebenkosten		15'116.40		12'800.00		10'865.45
0290.4930.01	Int. Verrechnung Betriebskosten		5'520.00		5'520.00		5'520.00



Konto	Erfolgsrechnung HRM2 Funktionale Gliederung ER HRM2	Rechnung 2019		Budget 2019		Rechnung 2018	
		Aufwand	Ertrag	Aufwand	Ertrag	Aufwand	Ertrag
1	Öffentliche Ordnung und Sicherheit, Verteidigung Netto Aufwand	458'222.05	411'831.50	384'183.57	303'914.90	384'383.46	325'943.75
			46'390.55		80'268.67		58'439.71
11	Öffentliche Sicherheit Netto Aufwand	24'397.30	1'510.00	37'038.37	600.00	22'821.05	3'097.85
			22'887.30		36'438.37		19'723.20
111	Polizei Netto Aufwand	19'158.40	200.00	32'141.37	100.00	21'535.00	2'277.85
			18'958.40		32'041.37		19'257.15
1110	Polizei Netto Aufwand	19'158.40	200.00	32'141.37	100.00	21'535.00	2'277.85
			18'958.40		32'041.37		19'257.15
1110.3000.01	Entschädigung OPG	2'000.00		2'000.00		2'900.00	
1110.3000.02	Sitzungsgelder OPG	720.00		2'880.00		1'680.00	
1110.3010.02	Lohn Gemeindeweibel	3'209.70		2'700.00		1'892.75	
1110.3050.01	AG-Beiträge AHV/IV/EO/ALV	324.35		322.40		272.15	
1110.3053.01	AG-Beiträge UVG	14.00		39.95		15.75	
1110.3054.01	AG-Beiträge FAK	92.80		136.45		77.35	
1110.3055.01	KK-Taggeld	33.85		46.55		34.05	
1110.3102.01	Publikationen	220.00		800.00		538.95	
1110.3111.01	Anschaffungen Geräte	2'943.75				497.15	
1110.3130.02	Leistungsvertrag mit Kantonspolizei	1'717.85		6'000.00		2'623.40	
1110.3130.03	Dienstleistungen Dritter			100.00		2'048.35	
1110.3151.01	UH Videoüberwachung	6'782.10		7'582.10		7'499.40	
1110.3170.01	Spesenentschädigungen	1'000.00		1'860.00		1'355.70	
1110.3631.01	Lastenausgleich Pauschalisierung der Interventionskosten			7'573.92			
1110.3636.01	Mitglieder-/Jahresbeiträge	100.00		100.00		100.00	
1110.4260.02	Rückerstattungen Dritter						2'257.85
1110.4270.01	Bussen-Einnahmen (ohne Parkbussen)		200.00		100.00		20.00
112	Verkehrssicherheit Netto Aufwand	5'238.90	1'310.00	4'897.00	500.00	1'286.05	820.00
			3'928.90		4'397.00		466.05
1120	Verkehrssicherheit Netto Aufwand	5'238.90	1'310.00	4'897.00	500.00	1'286.05	820.00
			3'928.90		4'397.00		466.05
1120.3010.02	Lohn Gemeindeweibel	1'137.10		1'050.00		1'180.25	
1120.3050.01	AG-Beiträge AHV/IV/EO/ALV	71.55		66.10		74.35	
1120.3053.01	AG-Beiträge UVG	2.80		5.55		2.95	
1120.3054.01	AG-Beiträge FAK	20.45		18.90		21.25	
1120.3055.01	KK-Taggeld	7.00		6.45		7.25	
1120.3111.01	Radargerät	4'000.00					
1120.3300.10	Planm. Abschr. Strassenanlagen			3'750.00			
1120.4270.01	Parkbussen		1'310.00		500.00		820.00
14	Allgemeines Rechtswesen Netto Aufwand	118'903.80	103'562.50	93'400.00	82'500.00	125'864.20	113'745.10
			15'341.30		10'900.00		12'119.10
140	Allgemeines Rechtswesen Netto Aufwand	118'903.80	103'562.50	93'400.00	82'500.00	125'864.20	113'745.10
			15'341.30		10'900.00		12'119.10
1400	Allgemeines Rechtswesen Netto Aufwand	118'903.80	103'562.50	93'400.00	82'500.00	125'864.20	113'745.10
			15'341.30		10'900.00		12'119.10
1400.3102.01	Drucksachen/Publikationen					540.40	
1400.3119.01	Anschaffungen Plakatwesen	1'275.40					
1400.3130.01	Gebühren EWK/FK	43'785.70		28'000.00		42'940.60	
1400.3130.03	Dienstleistungen Dritter Bau	21'607.10		22'600.00		18'407.10	
1400.3132.01	Honorare Fachexperten Bau	14'732.70		15'000.00		21'512.80	
1400.3132.02	Honorare Vermessungswerk	37'049.90		27'700.00		42'685.30	
1400.3180.01	Wertberichtigungen Gebühren	53.00				-441.00	
1400.3181.01	Forderungsverluste Gebühren	400.00		100.00		219.00	
1400.4210.01	Gebühren EWK/FK		67'050.90		39'300.00		53'154.00
1400.4210.02	Gebühren Einbürgerungen		2'245.00		8'000.00		13'525.00
1400.4210.03	Gebühren Bauabteilung		33'226.60		34'000.00		34'352.15



Konto	Erfolgsrechnung HRM2 Funktionale Gliederung ER HRM2	Rechnung 2019		Budget 2019		Rechnung 2018	
		Aufwand	Ertrag	Aufwand	Ertrag	Aufwand	Ertrag
1400.4240.01	Gebühren Plakatwesen		200.00				
1400.4631.02	Kantonsbeitrag an ÖREB-Kataster						11'873.95
1400.4634.01	Beitrag GVB für Feueraufseher		840.00		1'200.00		840.00
15	Feuerwehr	179'197.25	196'286.10	185'385.00	200'304.90	173'968.10	192'063.80
	Netto Ertrag	17'088.85		14'919.90		18'095.70	
150	Feuerwehr	179'197.25	196'286.10	185'385.00	200'304.90	173'968.10	192'063.80
	Netto Ertrag	17'088.85		14'919.90		18'095.70	
1500	Feuerwehr	179'197.25	196'286.10	185'385.00	200'304.90	173'968.10	192'063.80
	Netto Ertrag	17'088.85		14'919.90		18'095.70	
1500.3120.01	Wasser/Abwasser/Kehricht/Strom	484.65		485.00			
1500.3144.01	UH FW-Magazin	430.80		2'000.00			
1500.3170.01	Spesenentschädigung			600.00			
1500.3181.01	Forderungsverluste WD	6'244.40		7'000.00		6'434.80	
1500.3632.01	WD-Abgaben BASSS	171'737.40		175'000.00		167'533.30	
1500.3930.01	Int. Verrechn. Telefongebühren	300.00		300.00			
1500.4200.01	Wehrdienstersatzabgaben		177'981.80		182'000.00		173'968.10
1500.4260.01	Rückerst. Dritter		4'558.40		4'559.00		4'349.80
1500.4470.01	Liegenschaftserträge WD		13'745.90		13'745.90		13'745.90
16	Verteidigung	135'723.70	110'472.90	68'360.20	20'510.00	61'730.11	17'037.00
	Netto Aufwand		25'250.80		47'850.20		44'693.11
161	Militärische Verteidigung	9'468.95	16'342.90	11'953.10	17'500.00	8'270.05	16'077.00
	Netto Ertrag	6'873.95		5'546.90		7'806.95	
1610	Militärische Verteidigung	9'468.95	16'342.90	11'953.10	17'500.00	8'270.05	16'077.00
	Netto Ertrag	6'873.95		5'546.90		7'806.95	
1610.3134.01	Sachversicherungsprämien	745.00		800.00		738.00	
1610.3144.01	UH Schiessanl./Schützenhaus	1'323.80		2'700.00		1'084.05	
1610.3151.01	UH Polytronic	2'929.75		3'780.00		2'124.95	
1610.3160.01	Baurechtzins	397.30		400.00		400.00	
1610.3170.01	Spesenentschädigung	300.00		500.00		150.00	
1610.3300.60	Planm. Abschr. Mobilien	3'773.10		3'773.10		3'773.05	
1610.4612.01	Beiträge von Gemeinden		16'342.90		17'500.00		16'077.00
162	Zivile Verteidigung	126'254.75	94'130.00	56'407.10	3'010.00	53'460.06	960.00
	Netto Aufwand		32'124.75		53'397.10		52'500.06
1620	Zivilschutz	120'124.60	94'130.00	48'607.10	3'010.00	46'778.41	960.00
	Netto Aufwand		25'994.60		45'597.10		45'818.41
1620.3120.01	Wasser/Abwasser/Kehr./Strom	-128.85		4'842.00		11'242.85	
1620.3134.01	Sachversicherungsprämien	996.90		1'130.00		993.51	
1620.3144.01	UH ZS-Anlagen	-10'135.95		2'050.00		244.80	
1620.3151.01	UH Apparate/Maschinen/Geräte			500.00		297.25	
1620.3300.40	Planm. Abschr. Hochbauten			325.10			
1620.3612.01	Betriebskosten ZS Nidau Plus	37'122.50		39'760.00		34'000.00	
1620.3690.01	Übriger Transferaufwand (Überführung Schutzraumsersatzabgaben in IR)	92'270.00					
1620.4470.01	Liegenschaftserträge ZS		1'860.00		960.00		960.00
1620.4500.01	Entnahme aus SF		92'270.00		2'050.00		
1626	Regionale Zivilschutzorganisation	6'130.15		7'800.00		6'681.65	
	Netto Aufwand		6'130.15		7'800.00		6'681.65
1626.3612.01	Betr.kosten Regio BASSS/RFO	6'130.15		7'800.00		6'681.65	



Konto	Erfolgsrechnung HRM2 Funktionale Gliederung ER HRM2	Rechnung 2019		Budget 2019		Rechnung 2018	
		Aufwand	Ertrag	Aufwand	Ertrag	Aufwand	Ertrag
2	Bildung Netto Aufwand	5'944'205.09	2'959'367.53	5'925'911.85	2'844'465.00	5'783'042.54	2'745'492.77
			2'984'837.56		3'081'446.85		3'037'549.77
21	Obligatorische Schule Netto Aufwand	5'906'376.14	2'945'483.03	5'873'938.80	2'825'465.00	5'695'309.99	2'708'252.72
			2'960'893.11		3'048'473.80		2'987'057.27
211	Eingangsstufe Netto Aufwand	479'410.39	236'665.05	464'050.00	267'300.00	457'929.90	257'230.90
			242'745.34		196'750.00		200'699.00
2110	Kindergarten Netto Aufwand	479'410.39	236'665.05	464'050.00	267'300.00	457'929.90	257'230.90
			242'745.34		196'750.00		200'699.00
2110.3020.01	Löhne für a.o. Arbeiten Kindergarten	1'068.20					
2110.3053.01	AG-Beiträge UVG	2.65					
2110.3055.01	KK-Taggeld	6.55					
2110.3104.01	Schulmaterial und Lehrmittel	21'088.59		21'000.00		26'259.30	
2110.3104.03	Schulmaterial für Projektstage	417.95		500.00			
2110.3119.01	Anschaffung Mobiliar	4'580.00		5'000.00		5'115.80	
2110.3130.01	Telefon/Porti	1'898.50		1'900.00		1'751.30	
2110.3132.01	Übersetzungen durch Dritte	668.60		1'000.00		812.10	
2110.3150.01	UH Mobilien	1'037.00		3'000.00		111.70	
2110.3611.60	Lehrerbesoldung KG	448'642.35		431'650.00		423'879.70	
2110.4611.01	Rückerst. Lehrerbesoldung KG		101'172.40		109'400.00		117'278.30
2110.4611.02	Rückerst. Lehrerbesoldung IBEM		7'600.70		8'450.00		9'085.35
2110.4612.01	Rückerst. Aegerten KG		127'891.95		149'450.00		130'867.25
212	Primarstufe Netto Aufwand	2'181'771.35	1'247'851.68	2'225'672.50	1'258'900.00	2'010'761.75	1'119'839.95
			933'919.67		966'772.50		890'921.80
2120	Primarstufe Netto Aufwand	2'181'771.35	1'247'851.68	2'225'672.50	1'258'900.00	2'010'761.75	1'119'839.95
			933'919.67		966'772.50		890'921.80
2120.3010.02	Löhne Aufgabenhilfen			7'000.00		10'495.05	
2120.3020.01	Löhne Stv / Läusekontrolle / Übersetzungen	2'295.40		3'500.00		2'541.85	
2120.3050.01	AG-Beiträge AHV/IV/EO/ALV	40.00		660.00		37.55	
2120.3053.01	AG-Beiträge UVG	5.75		55.00		32.90	
2120.3054.01	AG-Beiträge FAK	11.40		190.00		10.75	
2120.3055.01	KK-Taggeld	14.10		65.00		79.90	
2120.3090.01	Aus-/Weiterbildung Lehrkräfte	4'369.45		8'000.00		7'559.00	
2120.3102.01	Drucksachen/Publikationen	1'313.95		4'000.00		3'555.20	
2120.3103.01	Fachliteratur / Zeitschriften	690.80		2'000.00		1'274.20	
2120.3104.01	Schulmaterial und Lehrmittel	103'529.82		109'400.00		99'891.80	
2120.3104.02	Schulmaterial Wt/Wnt	29'386.00		32'500.00		22'937.65	
2120.3104.03	Schulmaterial für Projektstage	688.95		1'500.00		4'984.54	
2120.3111.01	Anschaffungen Maschinen, Geräte und Fahrzeuge	4'912.95		5'000.00		2'115.25	
2120.3113.01	Anschaffung Hardware	8'640.40		8'880.00		6'804.60	
2120.3118.01	Anschaffung Software					1'035.70	
2120.3119.01	Anschaffung übrige nicht aktivierbare Anlagen	8'255.25		8'690.00		7'456.01	
2120.3130.01	Telefon/Porti/Radioempfang	6'216.75		6'300.00		6'485.30	
2120.3132.01	Übersetzungen durch Dritte	1'344.75		3'000.00		2'107.10	
2120.3151.01	UH Apparate/Maschinen/Geräte	5'597.65		6'000.00		4'741.50	
2120.3158.01	UH Software / Lizenzen	15'992.13		14'000.00		10'552.70	
2120.3162.01	Leasing Geräte	30'087.35		26'000.00		23'700.90	
2120.3170.01	Computerentschädigung	8'325.00		8'000.00		6'225.00	
2120.3170.02	Übrige Spesenentschädigung	6'269.40		8'000.00		6'076.00	
2120.3180.01	Wertberichtigungen Aufgabenhilfe	-100.00				-100.00	
2120.3181.01	Forderungsverluste Aufgabenhilfe	200.00		100.00		600.00	
2120.3300.60	Planm. Abschr. Mobiliar	15'864.65		12'890.00		12'756.70	
2120.3611.60	Lehrerbesoldung Primarschule	1'679'582.70		1'722'200.00		1'563'956.75	
2120.3611.61	Lehrerbesoldung Primarschule IBEM	13'840.30		5'000.00		6'920.55	
2120.3612.01	Betriebskosten IBEM	199'331.10		181'742.50		177'476.00	
2120.3612.02	Schulkosten externe Schulen	27'754.05		33'000.00		11'281.30	
2120.3635.01	Mitglieder-/Jahresbeträge	311.30		1'000.00		170.00	



Konto	Erfolgsrechnung HRM2 Funktionale Gliederung ER HRM2	Rechnung 2019		Budget 2019		Rechnung 2018	
		Aufwand	Ertrag	Aufwand	Ertrag	Aufwand	Ertrag
2120.3910.01	Int. Verrechn. Dienstleistungen	7'000.00		7'000.00		7'000.00	
2120.4260.01	Rückerstattungen Dritter		1'600.00		2'000.00		1'900.00
2120.4260.02	Rückerstattungen Aufgabenhilfe		214.85		5'000.00		6'600.00
2120.4290.02	Eingang abgeschr. Forderungen Aufgabenhilfe		92.38				130.80
2120.4611.01	Rückerst. Lehrerbesoldung Prim		394'340.90		406'200.00		360'163.10
2120.4611.02	Rückerst. Lehrerbesoldung IBEM		115'457.60		120'700.00		107'496.55
2120.4612.01	Rückerst. EG Aegerten Prim		735'445.95		724'300.00		643'549.50
2120.4930.01	Int. Verrechn. Telefongebühren		700.00		700.00		
213	Oberstufe	1'441'354.05	311'052.45	1'456'326.65	249'050.00	1'458'186.35	297'591.40
	Netto Aufwand		1'130'301.60		1'207'276.65		1'160'594.95
2130	Sekundarstufe I	1'441'354.05	311'052.45	1'456'326.65	249'050.00	1'458'186.35	297'591.40
	Netto Aufwand		1'130'301.60		1'207'276.65		1'160'594.95
2130.3611.01	Quarta: Betriebs- / Infrastrukturkosten / Lehrergehälter	57'150.40		74'300.00		72'248.95	
2130.3612.01	OSZ - Lehrerbesoldung	607'844.00		625'485.00		616'843.20	
2130.3612.02	OSZ - Betriebskosten	551'134.15		551'134.15		538'591.65	
2130.3612.03	Betriebskosten IBEM	199'331.10		181'742.50		177'476.00	
2130.3612.04	Schulkosten externe Schulen	25'894.40		23'665.00		53'026.55	
2130.4611.01	Rückerst. Lehrerbesold. Sekl		256'422.55		237'200.00		249'741.35
2130.4611.03	Rückerst. Lehrerbesold. IBEM		12'664.45		11'850.00		12'757.35
2130.4632.02	Rückerst. OSZ - Betriebskosten		41'965.45				35'092.70
214	Musikschulen	65'911.00	1'175.60	50'050.00		65'876.00	1'520.50
	Netto Aufwand		64'735.40		50'050.00		64'355.50
2140	Musikschulen	65'911.00	1'175.60	50'050.00		65'876.00	1'520.50
	Netto Aufwand		64'735.40		50'050.00		64'355.50
2140.3635.01	Beiträge Musikschulen	65'911.00		50'050.00		65'876.00	
2140.4260.01	Rückerstattungen		1'175.60				1'520.50
217	Schulliegenschaften	1'212'458.11	661'624.35	1'246'276.40	668'080.00	1'267'300.55	657'799.10
	Netto Aufwand		550'833.76		578'196.40		609'501.45
2170	Schulliegenschaften	1'212'458.11	661'624.35	1'246'276.40	668'080.00	1'267'300.55	657'799.10
	Netto Aufwand		550'833.76		578'196.40		609'501.45
2170.3010.01	Löhne Hauswarte	158'629.90		159'567.80		148'706.45	
2170.3010.02	Löhne Reinigungspersonal	116'191.65		120'000.00		113'785.35	
2170.3010.09	Rückerstattung Taggelder Soz.					-1'657.50	
2170.3050.01	AG-Beiträge AHV/IV/EO/ALV	15'419.60		17'604.00		14'860.35	
2170.3052.01	AG-Beiträge Pensionskasse	12'208.50		12'580.80		10'864.55	
2170.3053.01	AG-Beiträge UVG	3'294.10		3'972.75		3'432.95	
2170.3054.01	AG-Beiträge FAK	3'898.55		5'033.00		4'392.80	
2170.3055.01	KK-Taggeld	1'630.70		1'716.55		1'607.35	
2170.3090.01	Aus-/Weiterbildung Hauswarte			2'500.00		4'215.50	
2170.3091.01	Personalwerbung Hauswarte	765.10					
2170.3099.01	Übriger Personalaufwand	200.00		200.00		400.00	
2170.3101.01	Reinigungs-/Verbrauchsmaterial	24'335.10		24'000.00		23'497.03	
2170.3110.04	Anschaffungen Mobiliar Abwarte	1'891.55		2'000.00			
2170.3111.01	Anschaffung Maschinen/Geräte	4'838.10		6'700.00		3'108.90	
2170.3112.01	Dienstkleider	784.80		1'500.00		1'337.00	
2170.3113.01	Anschaffung Hardware Abwarte					1'391.90	
2170.3119.01	Anschaffung Turnmaterial	6'969.77		7'000.00		5'986.65	
2170.3120.01	Heizmaterial	51'704.45		65'000.00		54'962.45	
2170.3120.02	Wasser/Abw./Strom/Kehricht OSZ	10'672.35		13'000.00		9'682.30	
2170.3120.03	Wasser/Abw./Strom/Kehricht KG+Prim	30'618.80		31'500.00		29'767.25	
2170.3130.01	Telefon/Porti	775.10		756.00		545.15	
2170.3130.03	Projektierungskosten	4'861.75		4'000.00		38.75	
2170.3134.01	Sachversicherungsprämien	19'170.10		19'756.75		18'703.09	
2170.3140.01	UH Umgebung Längacker	12'929.05		21'500.00		10'795.30	
2170.3144.01	Baulicher UH Kindergarten	10'399.00		8'000.00		6'725.80	



Konto	Erfolgsrechnung HRM2 Funktionale Gliederung ER HRM2	Rechnung 2019		Budget 2019		Rechnung 2018	
		Aufwand	Ertrag	Aufwand	Ertrag	Aufwand	Ertrag
2170.3144.02	Baulicher UH Primarschule	36'802.47		33'500.00		60'195.85	
2170.3144.03	Baulicher UH OSZ	22'530.77		20'000.00		41'064.05	
2170.3144.04	Rep. Vandalismus Schulliegenschaften	1'701.40				1'451.75	
2170.3151.01	UH Einrichtungen / Maschinen Abwarte	1'888.65		3'000.00		698.30	
2170.3151.02	UH Einrichtungen OSZ	8'636.30		8'300.00		10'074.05	
2170.3151.03	UH Einrichtungen KG/Prim	17'165.35		16'243.00		18'529.63	
2170.3158.01	Software/Lizenzen	1'007.45		1'700.00			
2170.3160.01	Mieten/Benützungskosten			4'500.00		3'000.00	
2170.3170.01	Spesenentschädigungen	403.70		900.00		77.50	
2170.3300.40	Planm. Abschr. Hochbauten	107'194.00		107'194.00		107'194.00	
2170.3300.90	Planm. Abschr. übr. Sachanlagen			111.75			
2170.3300.93	Abschr. best. VV Schulhausbauten	464'000.00		464'000.00		464'000.00	
2170.3301.90	Ausserpl. Abschr. übr. Sachanl.					34'926.05	
2170.3910.01	Int. Verrechn. Dienstleistungen	48'940.00		48'940.00		48'940.00	
2170.3920.01	Int. Verrechnung Masch./Fz	10'000.00		10'000.00		10'000.00	
2170.4260.01	Rückerst. Dritter		8'574.90		4'000.00		4'981.45
2170.4260.02	Rückerst. Vandalismus Schulliegenschaften		1'707.20				3'961.95
2170.4470.01	Liegenschaftserträge Schulanlage		415'594.25		419'900.00		416'273.40
2170.4612.01	Rückerst. Betriebskosten OSV		179'388.00		188'480.00		177'932.30
2170.4631.01	Rückerst. aus Kant. Sportfonds		1'760.00		3'800.00		1'450.00
2170.4910.01	Int. Verrechn. Dienstleistungen		39'600.00		36'900.00		38'200.00
2170.4920.01	Verrechnung Miete TS		15'000.00		15'000.00		15'000.00
218	Tagesbetreuung	394'306.30	440'005.10	287'143.40	327'735.00	313'140.49	326'707.92
	Netto Ertrag	45'698.80		40'591.60		13'567.43	
2180	Tagesbetreuung	394'306.30	440'005.10	287'143.40	327'735.00	313'140.49	326'707.92
	Netto Ertrag	45'698.80		40'591.60		13'567.43	
2180.3010.01	Löhne Tagesschule	216'505.20		140'000.00		160'095.80	
2180.3010.09	Rückerstattungen Taggelder Sozialversicherungen	-1'419.55				-78.50	
2180.3050.01	AG-Beiträge AHV/IV/EO/ALV	13'543.45		8'816.00		10'093.70	
2180.3052.01	AG-Beiträge Pensionskasse	8'800.80				9'291.95	
2180.3053.01	AG-Beiträge UVG	2'896.05		1'989.80		2'250.10	
2180.3054.01	AG-Beiträge FAK	3'421.65		2'520.00		2'885.20	
2180.3055.01	KK-Taggeld	1'325.10		859.60		984.20	
2180.3090.01	Aus-/Weiterbildung TS	2'773.50		3'500.00		3'968.00	
2180.3091.01	Personalwerbung Tagesschule	969.30					
2180.3104.01	Spiel- und Lehrmaterial	4'335.80		5'000.00		4'634.10	
2180.3105.01	Lebensmittel/Haushaltsartikel	72'755.35		60'000.00		65'969.00	
2180.3110.01	Anschaffungen Mobiliar Tagesb.	1'468.10		1'500.00		4'037.95	
2180.3130.01	Telefon/Porti	887.90		958.00		758.00	
2180.3130.02	Mitglieder-Verbandsbeiträge	192.00		150.00		182.00	
2180.3134.01	Sachversicherungsprämien	641.30		700.00		636.37	
2180.3170.01	Spesenentschädigung	536.00		1'200.00		937.00	
2180.3180.01	Wertberichtigungen Tagesschule	-305.35				6'388.40	
2180.3181.01	Forderungsverluste Tagesschule	4'424.55		1'300.00		1.02	
2180.3611.01	Lehrerbesoldung Tagesschule	45'255.15		43'350.00		25'106.20	
2180.3920.01	Int. Verrechnung Mieten	15'000.00		15'000.00		15'000.00	
2180.3930.01	Int. Verrechn. Telefongebühren	300.00		300.00			
2180.4240.01	Elternbeiträge Betreuung TS		129'363.35		62'830.00		91'395.47
2180.4240.02	Elternbeiträge Verpflegung TS		78'249.00		69'000.00		60'515.00
2180.4260.01	Rückerst. Dritter		4'384.00		2'300.00		3'792.00
2180.4611.01	Betriebsbeiträge Kanton		250'241.25		212'505.00		181'094.15
2180.4612.01	Rückerstat. Aegerten / Schwadernau TS		-22'232.50		-18'900.00		-10'088.70
219	Obligatorische Schule	131'164.94	47'108.80	144'419.85	54'400.00	122'114.95	47'562.95
	Netto Aufwand		84'056.14		90'019.85		74'552.00
2190	Schulleitung und Schulverwaltung	69'032.90	28'989.60	55'413.25	21'000.00	56'179.70	19'943.80
	Netto Aufwand		40'043.30		34'413.25		36'235.90



Konto	Erfolgsrechnung HRM2 Funktionale Gliederung ER HRM2	Rechnung 2019		Budget 2019		Rechnung 2018	
		Aufwand	Ertrag	Aufwand	Ertrag	Aufwand	Ertrag
2190.3010.01	Lohn Schulverwaltung	54'937.85		44'954.40		44'177.50	
2190.3050.01	AG-Beiträge AHV/IV/EO/ALV	3'493.40		2'830.65		2'768.10	
2190.3052.01	AG-Beiträge Pensionskasse	4'227.05		4'504.20		3'574.20	
2190.3053.01	AG-Beiträge UVG	788.40		638.80		624.75	
2190.3054.01	AG-Beiträge FAK	878.50		809.20		791.10	
2190.3055.01	KK-Taggeld	340.75		276.00		269.80	
2190.3090.01	Aus-/Weiterbildung					3'500.00	
2190.3091.01	Personalwerbung Schulleitung- und sekretariat	3'791.45					
2190.3100.01	Büromaterial	175.50		500.00		474.25	
2190.3102.01	Drucksachen/Publikationen			500.00			
2190.3930.01	Int. Verrechn. Telefongebühren	400.00		400.00			
2190.4260.01	Rückerst. Dritter		5'000.00				
2190.4612.01	Rückerstattungen Aegerten Schulleitung/Schulverwaltung		23'989.60		21'000.00		19'943.80
2192	Schulbibliothek	9'427.40	4'630.30	11'606.60	4'400.00	9'147.55	4'669.95
	Netto Aufwand		4'797.10		7'206.60		4'477.60
2192.3010.01	Löhne Bibliothekarinnen	3'039.90		5'000.00		2'970.80	
2192.3050.01	AG-Beiträge AHV/IV/EO/ALV	185.60		314.85		183.30	
2192.3053.01	AG-Beiträge UVG	42.15		71.05		42.50	
2192.3054.01	AG-Beiträge FAK	53.05		90.00		52.40	
2192.3055.01	KK-Taggeld	18.10		30.70		17.90	
2192.3103.01	Bücher für Schulbibliothek	5'913.60		6'000.00		5'880.65	
2192.3170.01	Reisekosten/Spesen Schulbibliothek			100.00			
2192.3636.01	Mitgliederbeiträge	175.00					
2192.4260.01	Rückerst. Dritter		4'630.30		4'400.00		4'585.35
2192.4260.02	Rückerst. Schüler für nicht zurückgebrachte Bücher						84.60
2193	Schulveranstaltungen	52'704.64	13'488.90	77'400.00	29'000.00	56'787.70	22'949.20
	Netto Aufwand		39'215.74		48'400.00		33'838.50
2193.3170.01	Spesen / Auslagen Schulschluss	14'074.54		19'000.00		14'117.45	
2193.3170.02	Pausenobst	243.55		500.00		223.25	
2193.3171.01	Lager/Exkursionen/Schulreisen KiGa und Prim	38'386.55		57'900.00		42'447.00	
2193.4260.01	Rückerstattungen Reisekasse / Schulschluss		-10'241.95				2'274.90
2193.4611.01	Entschädigungen Schulveranstaltungen						2'050.00
2193.4612.01	Rückerstattungen Aegerten Schulveranstaltungen		23'730.85		29'000.00		18'624.30
29	Übriges Bildungswesen	37'828.95	13'884.50	51'973.05	19'000.00	87'732.55	37'240.05
	Netto Aufwand		23'944.45		32'973.05		50'492.50
291	Verwaltung	36'828.95	13'884.50	50'973.05	19'000.00	86'732.55	37'240.05
	Netto Aufwand		22'944.45		31'973.05		49'492.50
2910	Verwaltung	36'828.95	13'884.50	50'973.05	19'000.00	86'732.55	37'240.05
	Netto Aufwand		22'944.45		31'973.05		49'492.50
2910.3000.01	Entschädigungen Schuko	9'497.60		11'000.00		6'104.20	
2910.3000.02	Sitzungsgelder Schuko	5'160.00		7'200.00		1'920.00	
2910.3000.03	Sitzungsgelder Eine Schule					6'240.00	
2910.3050.01	AG-Beiträge AHV/IV/EO/ALV	607.35		630.00		549.45	
2910.3053.01	AG-Beiträge UVG	40.70		101.30		38.75	
2910.3054.01	AG-Beiträge FAK	144.35		180.00		157.00	
2910.3055.01	KK-Taggeld	87.45		111.75		85.95	
2910.3132.01	Honorare externe Beratung	18'131.60		30'000.00		70'126.00	
2910.3170.01	Reisekosten und Spesen	1'659.90				11.20	
2910.3171.01	Schulkommissionsausflug	1'500.00		1'750.00		1'500.00	
2910.4612.01	Rückerst. Aegerten Schuko		13'884.50		19'000.00		27'240.05
2910.4612.02	Rückerst. Schwadernau Projekt Eine Schule						10'000.00
299	Bildung	1'000.00		1'000.00		1'000.00	
	Netto Aufwand		1'000.00		1'000.00		1'000.00



Konto	Erfolgsrechnung HRM2 Funktionale Gliederung ER HRM2	Rechnung 2019		Budget 2019		Rechnung 2018	
		Aufwand	Ertrag	Aufwand	Ertrag	Aufwand	Ertrag
2991	Erwachsenenbildung	1'000.00		1'000.00		1'000.00	
	Netto Aufwand		1'000.00		1'000.00		1'000.00
2991.3636.01	Beitrag Volkshochschule Biel	1'000.00		1'000.00		1'000.00	



Konto	Erfolgsrechnung HRM2 Funktionale Gliederung ER HRM2	Rechnung 2019		Budget 2019		Rechnung 2018	
		Aufwand	Ertrag	Aufwand	Ertrag	Aufwand	Ertrag
3	Kultur, Sport und Freizeit, Kirchen	278'895.91	15'111.00	284'632.55	8'550.00	277'465.45	15'487.15
	Netto Aufwand		263'784.91		276'082.55		261'978.30
31	Kulturerbe	240.00		240.00		240.00	
	Netto Aufwand		240.00		240.00		240.00
311	Museen und bildende Kunst	240.00		240.00		240.00	
	Netto Aufwand		240.00		240.00		240.00
3110	Museen und bildende Kunst	240.00		240.00		240.00	
	Netto Aufwand		240.00		240.00		240.00
3110.3636.01	Mitglieder-/Jahresbeträge	240.00		240.00		240.00	
32	Kultur, übrige	77'465.05		81'062.70		79'931.12	
	Netto Aufwand		77'465.05		81'062.70		79'931.12
322	Musik und Theater	1'855.80		1'700.00		879.00	
	Netto Aufwand		1'855.80		1'700.00		879.00
3220	Musik und Theater	1'855.80		1'700.00		879.00	
	Netto Aufwand		1'855.80		1'700.00		879.00
3220.3635.01	Beitrag öff. Veranstaltungen	1'855.80		1'200.00		879.00	
3220.3635.02	Übrige kulturelle Anlässe			500.00			
329	Kultur	75'609.25		79'362.70		79'052.12	
	Netto Aufwand		75'609.25		79'362.70		79'052.12
3290	Übrige Kultur	75'609.25		79'362.70		79'052.12	
	Netto Aufwand		75'609.25		79'362.70		79'052.12
3290.3000.01	Entschädigungen JKF	4'807.80		6'550.00		8'597.45	
3290.3000.02	Sitzungsgelder JKF	1'500.00		1'440.00		1'440.00	
3290.3050.01	AG-Beiträge AHV/IV/EO/ALV	158.20		94.45		277.30	
3290.3053.01	AG-Beiträge UVG	18.05		43.85		31.60	
3290.3054.01	AG-Beiträge FAK	42.55		103.30		70.15	
3290.3055.01	KK-Taggeld	36.40		51.10		59.35	
3290.3102.01	Drucksachen/Publikationen			160.00		128.37	
3290.3130.01	Bundesfeier	4'981.70		6'000.00		4'375.30	
3290.3170.01	Spesenentschädigung	1'912.80		2'700.00		1'900.00	
3290.3612.01	Kulturbeitrag gem. Kulturförderungsgesetz	59'799.00		59'800.00		59'799.00	
3290.3612.03	Betriebsbeitrag an Gemeindeverband	360.00		420.00		360.00	
3290.3635.01	Beiträge Jugendanlässe / Kultur	200.00		500.00		300.00	
3290.3636.01	Adventsfeier	1'792.75		1'500.00		1'713.60	
33	Medien	33'431.30	1'578.00	34'500.00	1'550.00	33'159.58	1'592.00
	Netto Aufwand		31'853.30		32'950.00		31'567.58
332	Massenmedien	33'431.30	1'578.00	34'500.00	1'550.00	33'159.58	1'592.00
	Netto Aufwand		31'853.30		32'950.00		31'567.58
3320	Massenmedien	33'431.30	1'578.00	34'500.00	1'550.00	33'159.58	1'592.00
	Netto Aufwand		31'853.30		32'950.00		31'567.58
3320.3130.01	Anzeigerzustellung	14'848.90		16'200.00		15'423.23	
3320.3632.01	Erstellung/Verteilung Dorfzeitung	18'582.40		18'200.00		17'736.35	
3320.3635.01	Beitrag Radiostation			100.00			
3320.4636.01	Befrist. Beitrag an Verteilkosten		1'578.00		1'550.00		1'592.00
34	Sport und Freizeit	167'759.56	13'533.00	168'829.85	7'000.00	164'134.75	13'895.15
	Netto Aufwand		154'226.56		161'829.85		150'239.60
341	Sport	157'797.41	13'533.00	158'029.85	7'000.00	153'634.75	13'895.15
	Netto Aufwand		144'264.41		151'029.85		139'739.60



Konto	Erfolgsrechnung HRM2 Funktionale Gliederung ER HRM2	Rechnung 2019		Budget 2019		Rechnung 2018	
		Aufwand	Ertrag	Aufwand	Ertrag	Aufwand	Ertrag
3410	Sport	8'282.70		8'315.00		10'888.85	
	Netto Aufwand		8'282.70		8'315.00		10'888.85
3410.3134.01	Sachversicherungsprämien	113.30		135.00		112.85	
3410.3636.01	Beitrag Sportplatz Aegerten	7'500.00		7'500.00		10'118.00	
3410.3636.02	Beitrag Berner Wanderwege	669.40		680.00		658.00	
3411	Mehrzweckanlage Länggackern	149'514.71	13'533.00	149'714.85	7'000.00	142'745.90	13'895.15
	Netto Aufwand		135'981.71		142'714.85		128'850.75
3411.3000.02	Sitzungsgelder Betriebsaussch.	360.00		360.00		420.00	
3411.3010.01	Löhne Hauswarte/Reinigung	12'962.50		14'000.00		12'826.30	
3411.3050.01	AG-Beiträge AHV/IV/EO/ALV	1'384.15		904.20		939.40	
3411.3052.01	AG-Beiträge Pensionskasse	1'546.25		627.20		472.05	
3411.3053.01	AG-Beiträge UVG	64.55		204.05		139.75	
3411.3054.01	AG-Beiträge FAK	366.25		258.50		268.45	
3411.3055.01	KK-Taggeld	134.90		88.20		81.35	
3411.3101.01	Reinigungs-/Verbrauchsmaterial	4'841.65		4'500.00		5'127.95	
3411.3109.01	übriges Material MZH	1'545.04					
3411.3111.01	Anschaffungen Maschinen/Geräte	7'740.05		2'000.00		1'221.68	
3411.3120.01	Wasser/Abwasser/Kehricht/Strom	21'267.20		19'340.00		13'777.60	
3411.3134.01	Sachversicherungsprämien	7'708.50		7'380.00		6'897.30	
3411.3144.01	Baulicher UH MzA	21'071.64		46'050.00		44'827.06	
3411.3144.02	Reparaturen Vandalismus MZH	719.50					
3411.3151.01	UH Apparate/Maschinen/Geräte	21'326.68		10'000.00		10'444.31	
3411.3170.01	Spesenentschädigung	13.15		240.00		240.00	
3411.3300.40	Planm. Abschr. MZH	2'862.70		2'862.70		2'862.70	
3411.3910.01	Int. Verrechn. Dienstleistungen	43'600.00		40'900.00		42'200.00	
3411.4260.01	Rückerst. Dritter		1'800.20				457.80
3411.4260.02	Rückerst. Vandalismus MZA		735.90				
3411.4472.01	Gebühren Benützung MzA		10'996.90		7'000.00		13'437.35
342	Freizeit	9'962.15		10'800.00		10'500.00	
	Netto Aufwand		9'962.15		10'800.00		10'500.00
3420	Freizeit	9'962.15		10'800.00		10'500.00	
	Netto Aufwand		9'962.15		10'800.00		10'500.00
3420.3140.01	UH Spiel-/Begegnungsplatz	62.15					
3420.3636.01	Beiträge Vereine Studen	5'700.00		6'000.00		6'300.00	
3420.3636.02	Beiträge an Jugendvereine	4'200.00		4'800.00		4'200.00	



Konto	Erfolgsrechnung HRM2 Funktionale Gliederung ER HRM2	Rechnung 2019		Budget 2019		Rechnung 2018	
		Aufwand	Ertrag	Aufwand	Ertrag	Aufwand	Ertrag
4	Gesundheit	15'829.15	5'927.65	17'005.72	6'000.00	12'184.35	4'251.70
	Netto Aufwand		9'901.50		11'005.72		7'932.65
43	Gesundheit	15'829.15	5'927.65	17'005.72	6'000.00	12'184.35	4'251.70
	Netto Aufwand		9'901.50		11'005.72		7'932.65
432	Krankheitsbekämpfung, übrige	105.95		800.00		207.70	
	Netto Aufwand		105.95		800.00		207.70
4320	Krankheitsbekämpfung, übrige	105.95		800.00		207.70	
	Netto Aufwand		105.95		800.00		207.70
4320.3156.01	Laiendefibrillator UH			600.00		107.70	
4320.3170.01	Spesenentschädigungen	5.95					
4320.3636.01	Beiträge Krankheitsbekämpfung	100.00		200.00		100.00	
433	Schulgesundheitsdienst	15'723.20	5'927.65	16'205.72	6'000.00	11'976.65	4'251.70
	Netto Aufwand		9'795.55		10'205.72		7'724.95
4330	Schulgesundheitsdienst	1'552.80	585.40	3'200.00	1'200.00	1'641.00	582.55
	Netto Aufwand		967.40		2'000.00		1'058.45
4330.3102.01	Drucksachen/Publicationen			200.00		221.00	
4330.3136.01	Schularzthonorare	1'552.80		3'000.00		1'420.00	
4330.4612.01	Rückerstattung Aegerten		585.40		1'200.00		582.55
4331	Schulzahnpflege	14'170.40	5'342.25	13'005.72	4'800.00	10'335.65	3'669.15
	Netto Aufwand		8'828.15		8'205.72		6'666.50
4331.3010.01	Lohn Zahnpflege	823.35		500.00			
4331.3053.01	AG-Beiträge UVG	2.00		2.65			
4331.3055.01	KK-Taggeld	5.05		3.07			
4331.3106.01	Verbrauchsmat. Schulzahnpflege			500.00		315.15	
4331.3136.01	Beiträge Zahnuntersuchung	3'732.50		5'000.00		3'722.30	
4331.3136.02	Honorar Zahnarzt	9'607.50		7'000.00		6'298.20	
4331.4612.01	Rückerstattung Aegerten		5'342.25		4'800.00		3'669.15



Konto	Erfolgsrechnung HRM2 Funktionale Gliederung ER HRM2	Rechnung 2019		Budget 2019		Rechnung 2018	
		Aufwand	Ertrag	Aufwand	Ertrag	Aufwand	Ertrag
5	Soziale Sicherheit Netto Aufwand	3'248'897.95	583'098.34 2'665'799.61	3'325'989.31	577'815.31 2'748'174.00	3'159'902.26	551'525.53 2'608'376.73
53	Alter + Hinterlassene Netto Aufwand	837'654.90	18'215.80 819'439.10	863'565.40	19'500.00 844'065.40	811'545.05	18'457.55 793'087.50
531	Alters- und Hinterlassenenversicherung AHV Netto Aufwand	53'558.30	17'986.60 35'571.70	55'515.00	19'500.00 36'015.00	53'361.10	18'457.55 34'903.55
5310	Alters- und Hinterlassenenversicherung AHV Netto Aufwand	53'558.30	17'986.60 35'571.70	55'515.00	19'500.00 36'015.00	53'361.10	18'457.55 34'903.55
5310.3010.01	Löhne Verwaltungspersonal	47'205.35		47'001.90		46'787.30	
5310.3050.01	AG-Beiträge AHV/IV/EO/ALV	2'958.05		2'960.00		2'917.15	
5310.3052.01	AG-Beiträge Pensionskasse	1'268.50		1'570.55		1'765.45	
5310.3053.01	AG-Beiträge UVG	667.50		667.90		658.80	
5310.3054.01	AG-Beiträge FAK	755.30		846.05		834.00	
5310.3055.01	KK-Taggeld	289.00		288.60		284.40	
5310.3090.01	Aus-/Weiterbildung			1'880.00			
5310.3100.01	Büromaterial	164.20		200.00		64.00	
5310.3170.01	Spesenentschädigungen	150.40		50.00			
5310.3636.01	Mitglieder-/Verbandsbeiträge	100.00		50.00		50.00	
5310.4260.01	Rückerst. Dritter		393.40				393.40
5310.4611.01	Kantonsbeitrag Verw.kosten		13'569.00		15'500.00		14'077.00
5310.4612.01	Beitrag Schwadernau		4'024.20		4'000.00		3'987.15
532	Ergänzungsleistungen AHV/IV Netto Aufwand	745'652.00	745'652.00	768'075.00	768'075.00	718'162.00	718'162.00
5320	Ergänzungsleistungen AHV/IV Netto Aufwand	745'652.00	745'652.00	768'075.00	768'075.00	718'162.00	718'162.00
5320.3631.01	Lastenausgleich EL-Renten	745'652.00		768'075.00		718'162.00	
535	Leistungen an das Alter Netto Aufwand	38'444.60	229.20 38'215.40	39'975.40	39'975.40	40'021.95	40'021.95
5350	Leistungen an das Alter Netto Aufwand	38'444.60	229.20 38'215.40	39'975.40	39'975.40	40'021.95	40'021.95
5350.3000.01	Sitzungsgelder Delegierte	495.00		430.00		370.00	
5350.3050.01	AG-Beiträge AHV/IV/EO/ALV	22.90		51.00		19.10	
5350.3053.01	AG-Beiträge UVG	5.45		4.30		4.75	
5350.3054.01	AG-Beiträge FAK	6.55		14.60		5.45	
5350.3055.01	KK-Taggeld	2.25		5.00		2.60	
5350.3170.01	Spesenentschädigung	768.45		950.00		163.10	
5350.3632.01	Fachstelle für Altersfragen Brügg	30'261.50		28'920.50		29'614.95	
5350.3634.01	Spitex - Mahlzeitendienst	-587.50		2'000.00		2'592.00	
5350.3635.01	Beitrag Seniorenreise	6'000.00		6'000.00		6'000.00	
5350.3636.01	Beitrag an Pro Senectute	100.00		100.00		100.00	
5350.3637.01	Geschenke für Heimbewohner	1'370.00		1'500.00		1'150.00	
5350.4450.01	Zins Darlehen Spitex		229.20				
54	Familie und Jugend Netto Aufwand	693'432.12	564'882.54 128'549.58	690'756.91	558'315.31 132'441.60	643'200.60	533'067.98 110'132.62
541	Familienzulagen Netto Aufwand	19'984.00	19'984.00	13'300.00	13'300.00	14'040.00	14'040.00
5410	Familienzulagen Netto Aufwand	19'984.00	19'984.00	13'300.00	13'300.00	14'040.00	14'040.00
5410.3631.01	Lastenausgleich FamZu	19'984.00		13'300.00		14'040.00	
544	Jugendschutz	40'541.95		44'741.60		30'439.40	



Konto	Erfolgsrechnung HRM2 Funktionale Gliederung ER HRM2	Rechnung 2019		Budget 2019		Rechnung 2018	
		Aufwand	Ertrag	Aufwand	Ertrag	Aufwand	Ertrag
	Netto Aufwand		40'541.95		44'741.60		30'439.40
5440	Jugendschutz allgemein	40'541.95		44'741.60		30'439.40	
	Netto Aufwand		40'541.95		44'741.60		30'439.40
5440.3130.01	Telefon	888.00		900.00		888.00	
5440.3632.01	Regionale Kinder- und Jugendarbeit	37'808.95		41'341.60		27'414.40	
5440.3635.01	Mitglieder-/Jahresbeiträge	1'000.00		1'000.00		1'000.00	
5440.3636.01	Elternbriefe - Mütter-/Väterberatung	845.00		1'500.00		1'137.00	
545	Leistungen an Familien	632'906.17	564'882.54	632'715.31	558'315.31	598'721.20	533'067.98
	Netto Aufwand		68'023.63		74'400.00		65'653.22
5450	Leistungen an Familien allgemein	68'023.63		72'400.00		65'253.21	
	Netto Aufwand		68'023.63		72'400.00		65'253.21
5450.3636.01	Selbstbehalt Betreuungsangebot	68'023.63		72'400.00		65'253.21	
5451	Kinderkrippen und Kinderhorte	356'217.67	356'217.67	308'067.11	306'067.11	314'300.42	313'900.42
	Netto Aufwand				2'000.00		400.00
5451.3635.01	Betriebsbeitrag Kindertagesstätte	356'217.67		306'067.11		313'900.42	
5451.3635.02	Beitrag an ELKI-Spielgruppe			2'000.00		400.00	
5451.4611.01	Kantonsbeitrag Kita TEV		356'217.67		306'067.11		313'900.42
5452	Tageseltern	208'664.87	208'664.87	252'248.20	252'248.20	219'167.57	219'167.56
	Netto Aufwand						0.01
5452.3635.01	Betriebsbeitrag Tageseltern	208'664.87		252'248.20		219'167.57	
5452.4611.01	Kantonsbeitrag Tageseltern		208'664.87		252'248.20		219'167.56
57	Sozialhilfe und Asylwesen	1'716'910.93		1'770'667.00		1'704'156.61	
	Netto Aufwand		1'716'910.93		1'770'667.00		1'704'156.61
579	Sozialhilfe	1'716'910.93		1'770'667.00		1'704'156.61	
	Netto Aufwand		1'716'910.93		1'770'667.00		1'704'156.61
5790	Sozialhilfe	15'785.75		750.00		750.00	
	Netto Aufwand		15'785.75		750.00		750.00
5790.3199.01	Bestattungskosten für Mittellose	15'035.75					
5790.3636.01	Mitglieder-/Jahresbeiträge	750.00		750.00		750.00	
5796	Regionaler Sozialdienst	26'817.70		22'600.00		21'476.00	
	Netto Aufwand		26'817.70		22'600.00		21'476.00
5796.3632.01	Beitrag Sozialdienst Brugg	26'817.70		22'600.00		21'476.00	
5799	Lastenausgleich Soziales	1'674'307.48		1'747'317.00		1'681'930.61	
	Netto Aufwand		1'674'307.48		1'747'317.00		1'681'930.61
5799.3611.60	Lastenausgleich Sozialhilfe	1'674'307.48		1'747'317.00		1'681'930.61	
59	Hilfsaktionen Sozialhilfe	900.00		1'000.00		1'000.00	
	Netto Aufwand		900.00		1'000.00		1'000.00
592	Hilfsaktionen im Inland	900.00		1'000.00		1'000.00	
	Netto Aufwand		900.00		1'000.00		1'000.00
5920	Hilfsaktionen im Inland	900.00		1'000.00		1'000.00	
	Netto Aufwand		900.00		1'000.00		1'000.00
5920.3636.01	Freiwillige Beiträge Inland	900.00		1'000.00		1'000.00	



Konto	Erfolgsrechnung HRM2 Funktionale Gliederung ER HRM2	Rechnung 2019		Budget 2019		Rechnung 2018	
		Aufwand	Ertrag	Aufwand	Ertrag	Aufwand	Ertrag
6	Verkehr	915'733.68	219'338.85	1'014'888.65	227'056.00	886'339.80	221'434.85
	Netto Aufwand		696'394.83		787'832.65		664'904.95
61	Strassenverkehr	488'433.80	175'344.85	561'701.65	177'306.00	492'198.41	180'071.35
	Netto Aufwand		313'088.95		384'395.65		312'127.06
615	Gemeindestrassen	488'433.80	175'344.85	561'701.65	177'306.00	492'198.41	180'071.35
	Netto Aufwand		313'088.95		384'395.65		312'127.06
6150	Gemeindestrassen	485'608.20	164'577.45	560'901.65	164'306.00	479'488.01	167'734.00
	Netto Aufwand		321'030.75		396'595.65		311'754.01
6150.3010.01	Löhne Werkhof	207'150.50		209'221.35		202'423.55	
6150.3010.09	Rückerstattungen Taggelder Sozialversicherungen	-2'690.05				-3'006.40	
6150.3050.01	AG-Beiträge AHV/IV/EO/ALV	13'041.50		13'175.00		12'715.10	
6150.3052.01	AG-Beiträge Pensionskasse	14'937.60		15'469.60		12'360.25	
6150.3053.01	AG-Beiträge UVG	2'912.10		2'973.05		2'835.10	
6150.3054.01	AG-Beiträge FAK	3'308.50		3'766.00		3'634.90	
6150.3055.01	KK-Taggeld	1'276.15		1'284.60		1'239.80	
6150.3090.01	Aus-/Weiterbildung Werkhof	150.00		1'000.00		560.95	
6150.3099.01	Übriger Personalaufwand	422.10		500.00		492.85	
6150.3101.01	Betriebs-/Verbrauchsmaterial	34'273.75		29'800.00		31'469.25	
6150.3101.02	Signalisationstafeln	1'051.75		5'300.00		3'119.70	
6150.3102.01	Drucksachen/Publicationen			1'000.00		1'477.50	
6150.3111.01	Ansch. Maschinen/Fahrzeuge	8'858.90		6'000.00		4'991.70	
6150.3112.01	Dienstkleider	1'505.40		3'000.00		3'043.95	
6150.3120.01	Wasser/Abwasser/Kehricht/Strom	28'128.80		35'950.00		29'819.90	
6150.3130.01	Telefon/Porti	300.00					
6150.3130.03	Projektierungskosten	11'974.25		15'000.00		9'609.85	
6150.3134.01	Sachversicherungsprämien	8'319.85		7'700.00		7'538.06	
6150.3137.01	Mfz-Steuer/Schwerverk.abgabe	3'334.50		3'320.00		3'566.00	
6150.3141.01	Mobilien/Fahrzeuge/Maschinen/G eräte	76'631.05		103'000.00		40'717.15	
6150.3141.02	Unterhalt Flurwege	9'977.30		10'000.00		7'973.50	
6150.3141.03	Strassenmarkierungen	1'988.20		9'000.00		1'012.90	
6150.3149.01	Unterhalt Strassenbeleuchtung	11'837.80		20'000.00		13'648.20	
6150.3151.01	UH Apparate/Maschinen/Geräte	10'874.45		17'500.00		24'417.95	
6150.3160.01	Miete-/Pacht Liegenschaften	3'102.00		3'200.00		3'102.00	
6150.3170.01	Reisekosten/Spesenentschädig.	138.70		500.00		175.90	
6150.3300.10	Planm. Abschr. Strassen	11'261.55		23'761.55		11'261.55	
6150.3300.60	Planm. Abschr. Mobilien/Fahrzeuge/Maschinen/G eräte	13'459.55		11'500.00		13'459.55	
6150.3300.90	Planm. Abschr. Strassenanlagen	7'167.40		7'480.50		7'167.40	
6150.3301.10	Ausserplanm. Abschr. Strassen	564.60				28'309.90	
6150.3635.01	Mitglieder-/Jahresbeiträge	350.00		500.00		350.00	
6150.4260.01	Versch. Rückerstattungen		1'179.45				2'000.00
6150.4612.01	Verrechnung z.L. Abwasser		25'640.00		25'640.00		25'640.00
6150.4612.02	Verrechnung z.L. Abfall		40'250.00		43'250.00		43'250.00
6150.4631.01	Rückerstattungen Kanton		13'728.00		13'636.00		14'089.00
6150.4910.01	Int. Verrechn. DL		65'780.00		65'780.00		65'780.00
6150.4920.01	Verrechnung Masch./Fz		18'000.00		16'000.00		16'975.00
6155	Parkplätze	2'825.60	10'767.40	800.00	13'000.00	12'710.40	12'337.35
	Netto Aufwand						373.05
	Netto Ertrag	7'941.80		12'200.00			
6155.3101.01	Reinigungs-/Verbrauchsmaterial	76.45		300.00		371.55	
6155.3111.01	Kauf Parkuhr					11'716.20	
6155.3111.02	Umrüstung Schliessfächer	2'749.15					
6155.3151.01	UH System Parkgebühreninkasso			500.00		622.65	
6155.4240.01	Gebühren Parkplatz		10'767.40		13'000.00		9'948.60
6155.4260.01	Rückerstattungen Vandalismus						2'388.75
62	Öffentlicher Verkehr	416'276.48	40'240.00	438'440.00	41'000.00	394'141.39	41'363.50
	Netto Aufwand		376'036.48		397'440.00		352'777.89



Konto	Erfolgsrechnung HRM2 Funktionale Gliederung ER HRM2	Rechnung 2019		Budget 2019		Rechnung 2018	
		Aufwand	Ertrag	Aufwand	Ertrag	Aufwand	Ertrag
621	Bahninfrastruktur	25'728.20		28'330.00		14'182.75	162.50
	Netto Aufwand		25'728.20		28'330.00		14'020.25
6210	Bahninfrastruktur	25'728.20		28'330.00		14'182.75	162.50
	Netto Aufwand		25'728.20		28'330.00		14'020.25
6210.3120.01	Wasser/Abwasser/Kehricht/Strom	1'389.95		4'400.00		1'628.40	
6210.3130.01	Telefon			230.00			
6210.3134.01	Sachversicherungsprämien	269.80		300.00		269.15	
6210.3144.01	Baulicher UH SBB-Station	6'041.05		2'600.00		2'115.40	
6210.3149.01	UH Sachanlagen S-Bahnstation	18'027.40		20'800.00		10'169.80	
6210.4430.01	Liegenschaftserträge						162.50
622	Regionalverkehr	2'220.00		1'850.00		2'220.00	
	Netto Aufwand		2'220.00		1'850.00		2'220.00
6220	Regionalverkehr	2'220.00		1'850.00		2'220.00	
	Netto Aufwand		2'220.00		1'850.00		2'220.00
6220.3632.01	Beitrag Moonliner	2'220.00		1'850.00		2'220.00	
623	Agglomerationsverkehr	3'018.00		7'325.00			
	Netto Aufwand		3'018.00		7'325.00		
6230	Agglomerationsverkehr	3'018.00		7'325.00			
	Netto Aufwand		3'018.00		7'325.00		
6230.3635.01	Gesamtmobilitätskonzept Zustand Ostast: Umsetzungsprogramm	3'018.00		7'325.00			
629	Öffentlicher Verkehr	385'310.28	40'240.00	400'935.00	41'000.00	377'738.64	41'201.00
	Netto Aufwand		345'070.28		359'935.00		336'537.64
6290	Öffentlicher Verkehr	42'558.18	40'240.00	42'550.00	41'000.00	42'536.64	41'201.00
	Netto Aufwand		2'318.18		1'550.00		1'335.64
6290.3109.01	SBB Tageskarten Gemeinde	42'000.00		42'000.00		42'000.00	
6290.3158.01	Unterhalt	478.18		550.00		456.64	
6290.3180.01	Tageskarten-Reservationstool						
6290.3180.01	Delkredere					40.00	
6290.3181.01	Forderungsverluste SBB Tageskarten	80.00				40.00	
6290.4250.01	Verkaufserlös SBB Tageskarten Gemeinde		40'240.00		41'000.00		41'201.00
6291	Gemeindeanteil Öffentlicher Verkehr	342'752.10		358'385.00		335'202.00	
	Netto Aufwand		342'752.10		358'385.00		335'202.00
6291.3631.01	Lastenausgleich öff. Verkehr	342'752.10		358'385.00		335'202.00	
63	Verkehr, übrige	11'023.40	3'754.00	14'747.00	8'750.00		
	Netto Aufwand		7'269.40		5'997.00		
633	Sonstige Transportsysteme	11'023.40	3'754.00	14'747.00	8'750.00		
	Netto Aufwand		7'269.40		5'997.00		
6330	Sonstige Transportsysteme	11'023.40	3'754.00	14'747.00	8'750.00		
	Netto Aufwand		7'269.40		5'997.00		
6330.3161.01	Kostenbeteiligung Mobility-Fahrzeug	11'023.40		14'747.00			
6330.4260.01	Rückerstattungen Mobility-Fahrzeug		3'754.00		8'750.00		



Konto	Erfolgsrechnung HRM2 Funktionale Gliederung ER HRM2	Rechnung 2019		Budget 2019		Rechnung 2018	
		Aufwand	Ertrag	Aufwand	Ertrag	Aufwand	Ertrag
7	Umweltschutz und Raumordnung	1'171'101.24	1'087'698.49	1'268'880.05	1'175'958.05	1'191'210.31	1'113'525.46
	Netto Aufwand		83'402.75		92'922.00		77'684.85
72	Abwasserentsorgung	670'466.49	670'466.49	747'118.05	747'118.05	706'924.76	706'924.76
720	Abwasserentsorgung	670'466.49	670'466.49	747'118.05	747'118.05	706'924.76	706'924.76
7201	Abwasserentsorgung [Gemeindebetrieb]	670'466.49	670'466.49	747'118.05	747'118.05	706'924.76	706'924.76
7201.3120.01	Abwasser/Kehricht/Strom	1'782.20		4'600.00		3'792.35	
7201.3120.02	Trinkwasser SWG	486.30		325.00		315.00	
7201.3130.01	Telefon			100.00			
7201.3130.02	Versandkosten	255.70		300.00		1'052.90	
7201.3132.01	Nachführung Abwasserkataster	10'197.40		5'200.00		8'656.90	
7201.3134.01	Sachversicherungsprämien	744.35		780.00		736.73	
7201.3143.01	UH Kanalnetz/Pumpstation	22'786.88		61'500.00		28'120.26	
7201.3180.01	Wertberichtigung Abwasser	-885.60				-91.30	
7201.3181.01	Forderungsverluste Abwasser	822.30		5'600.00		165.85	
7201.3300.30	Planm. Abschr. auf WbW	2'649.60		4'168.45		802.85	
7201.3510.10	Einlage SF WE gem. WBW	242'396.00		211'225.00		184'432.95	
7201.3510.50	Einlage SF WE Anschl.gebühren	21'780.00		50'000.00		76'792.05	
7201.3612.01	Verrechnung z.G. Werkhof	25'640.00		25'640.00		25'640.00	
7201.3612.02	Verrechnung z.G. Verwaltung	54'700.00		57'100.00		53'800.00	
7201.3632.01	Betriebsbeitrag ARO Orpund	276'638.95		313'800.00		302'810.50	
7201.3660.22	Planm. Abschr. Investitionsbeiträge an Gemeindeverbände	625.10		6'779.60		436.40	
7201.4240.01	Benützungsggebühren		589'805.20		560'000.00		560'398.00
7201.4240.50	Anschlussgebühren		21'780.20		50'000.00		76'792.05
7201.4260.01	Rückerst. Dritter		8.89				
7201.4409.01	Int. Verrechnung Zinsen		42'705.90		39'548.85		40'811.60
7201.4510.10	Entnahme SF WE		16'166.30		10'948.05		28'923.11
7201.9010.20	Ertragsüberschuss	9'847.31				19'461.32	
7201.9011.20	Aufwandüberschuss				86'621.15		
73	Abfall	384'600.75	384'600.75	389'465.00	389'465.00	372'167.10	372'167.10
730	Abfall	384'600.75	384'600.75	389'465.00	389'465.00	372'167.10	372'167.10
7300	Tierkörperbeseitigung	2'224.00	2'224.00	2'400.00	2'400.00	2'156.50	2'156.50
7300.3632.01	Beitrag Tierkörpersammelstelle	2'224.00		2'400.00		2'156.50	
7300.4260.01	Tierkadaver-Entsorgungsgeb.				300.00		
7300.4612.01	Int. Verrechn. Dienstleistungen		2'224.00		2'100.00		2'156.50
7301	Abfall [Gemeindebetrieb]	382'376.75	382'376.75	387'065.00	387'065.00	370'010.60	370'010.60
7301.3101.01	Betriebs-/Verbrauchsmaterial	82.50		1'000.00		263.65	
7301.3102.01	Drucksachen/Publicationen	61.90		450.00		145.65	
7301.3109.01	Müve-Container-Vignetten	22'890.08		24'000.00		30'911.45	
7301.3120.01	Abwasser/Kehricht/Strom	999.45		950.00		1'026.50	
7301.3120.02	Trinkwasser SWG	315.00		325.00		315.00	
7301.3130.01	Abfallverwertung Kehricht	87'813.20		90'000.00		83'495.20	
7301.3130.02	Abfallverwertung Grünabfuhr	112'049.50		112'000.00		105'725.35	
7301.3130.03	Entsorgung Sammelstellen	36'305.70		44'800.00		43'889.20	
7301.3130.04	Versandkosten	1'918.71		2'060.00		1'267.50	
7301.3130.05	Entsorgung Papiersammlung durch die Schule	8'371.85				6'789.45	
7301.3134.01	Sachversicherungsprämien	67.95		80.00		67.42	
7301.3149.01	UH Abfallanlagen	321.00		20'500.00		5'547.00	
7301.3180.01	Wertberichtigungen Abfall	6'744.00				-1'118.75	
7301.3181.01	Forderungsverluste Abfall	7'371.50		7'750.00		5'516.10	
7301.3199.30	Vorsteuerkürzungen MWST / Nachzahlungen an MWST	721.15					
7301.3612.01	Verrechnung z.G. Werkhof	40'250.00		43'250.00		43'250.00	
7301.3612.02	Verrechnung z.G. Tierkörpers.	2'224.00		2'100.00		2'156.50	



Konto	Erfolgsrechnung HRM2 Funktionale Gliederung ER HRM2	Rechnung 2019		Budget 2019		Rechnung 2018	
		Aufwand	Ertrag	Aufwand	Ertrag	Aufwand	Ertrag
7301.3612.03	Verrechnung z.G. Verwaltung	34'600.00		37'800.00		33'200.00	
7301.4120.01	Konzessionsgebühren		100.00				
7301.4240.01	Grundgebühr Abfall		322'519.30		319'500.00		309'253.20
7301.4240.02	Verkaufserlös Containervignetten		28'059.72		24'000.00		25'880.20
7301.4260.01	Rückerst. Dritter für Wertstoffe		13'079.88		11'700.00		13'291.00
7301.4260.02	vetroswiss - Entschädigung Altglas		10'086.85		9'000.00		10'071.75
7301.4290.01	Eingang abgeschr. Forderungen		2'349.55				3'292.20
7301.4409.01	Int. Verrechnung Zinsen		1'986.45		1'839.60		1'929.75
7301.4463.01	Dividende Müve-Aktien		4'195.00		6'292.50		6'292.50
7301.9010.30	Ertragsüberschuss	19'269.26				7'563.38	
7301.9011.30	Aufwandüberschuss				14'732.90		
74	Verbauungen	32'920.00		41'532.00		33'673.00	
	Netto Aufwand		32'920.00		41'532.00		33'673.00
741	Gewässerverbauungen	32'920.00		32'532.00		33'673.00	
	Netto Aufwand		32'920.00		32'532.00		33'673.00
7410	Gewässerverbauungen	32'920.00		32'532.00		33'673.00	
	Netto Aufwand		32'920.00		32'532.00		33'673.00
7410.3631.01	Gemeindeanteil UH-Kosten JGK	25'585.00		25'032.00		26'338.00	
7410.3632.02	Beitrag Verband alte Aare	7'335.00		7'500.00		7'335.00	
745	Naturgefahren			9'000.00			
	Netto Aufwand				9'000.00		
7450	Naturgefahren			9'000.00			
	Netto Aufwand				9'000.00		
7450.3134.01	Einsatzkostenversicherung GVB			9'000.00			
75	Arten- und Landschaftsschutz	6'326.25	6'226.25	7'875.00	7'875.00	100.00	6'825.00
	Netto Aufwand		100.00				
	Netto Ertrag					6'725.00	
750	Arten- und Landschaftsschutz	6'326.25	6'226.25	7'875.00	7'875.00	100.00	6'825.00
	Netto Aufwand		100.00				
	Netto Ertrag					6'725.00	
7500	Arten- und Landschaftsschutz	6'326.25	6'226.25	7'875.00	7'875.00	100.00	6'825.00
	Netto Aufwand		100.00				
	Netto Ertrag					6'725.00	
7500.3636.01	Beitrag Tierschutzverein	6'326.25		7'875.00		100.00	
7500.4930.01	Int. Verrechnung mit Hundesteuern		6'226.25		7'875.00		6'825.00
76	Bekämpfung von Umweltverschmutzung	637.00					
	Netto Aufwand		637.00				
769	Bekämpfung von Umweltverschmutzung	637.00					
	Netto Aufwand		637.00				
7690	Bekämpfung von Umweltverschmutzung	637.00					
	Netto Aufwand		637.00				
7690.3635.01	Verein seeland.biel/bienne	637.00					
77	Übriger Umweltschutz	64'666.10	26'405.00	59'960.00	31'500.00	58'571.55	27'608.60
	Netto Aufwand		38'261.10		28'460.00		30'962.95
771	Friedhof und Bestattung	35'352.50		34'965.00		34'225.10	
	Netto Aufwand		35'352.50		34'965.00		34'225.10
7716	Regionale Friedhoforganisation	35'352.50		34'965.00		34'225.10	
	Netto Aufwand		35'352.50		34'965.00		34'225.10
7716.3612.01	Betriebskosten Friedhofgemeinde	32'900.00		32'900.00		32'470.00	



Konto	Erfolgsrechnung HRM2 Funktionale Gliederung ER HRM2	Rechnung 2019		Budget 2019		Rechnung 2018	
		Aufwand	Ertrag	Aufwand	Ertrag	Aufwand	Ertrag
7716.3612.02	Betriebskosten Aufbahnhungshalle	2'452.50		2'065.00		1'755.10	
779	Umweltschutz	29'313.60	26'405.00	24'995.00	31'500.00	24'346.45	27'608.60
	Netto Aufwand		2'908.60				
	Netto Ertrag			6'505.00		3'262.15	
7792	Hundetoiletten	29'313.60	26'405.00	24'995.00	31'500.00	24'346.45	27'608.60
	Netto Aufwand		2'908.60				
	Netto Ertrag			6'505.00		3'262.15	
7792.3101.01	Betriebs-/Verbrauchsmaterial	2'833.15		1'500.00		2'653.75	
7792.3102.01	Drucksachen, Publikationen			110.00		132.70	
7792.3119.01	Anschaffung Robidogs	2'618.85					
7792.3130.01	Versandkosten			200.00			
7792.3180.01	Wertberichtigungen Hundesteuer	674.35				-1'050.00	
7792.3181.01	Forderungsverluste Hundesteuer	1'500.00		1'500.00		1'450.00	
7792.3910.01	Interne Verrechnung DL	9'461.00		9'810.00		9'360.00	
7792.3920.01	Interne Verrechnung Masch./Fz	6'000.00		4'000.00		4'975.00	
7792.3930.01	Interne Verrechnung an Tierschutz	6'226.25		7'875.00		6'825.00	
7792.4033.01	Hundesteuern		26'405.00		31'500.00		27'300.00
7792.4290.01	Eingang abgeschr. Forderungen Hundesteuern						308.60
79	Raumordnung	11'484.65		22'930.00		19'773.90	
	Netto Aufwand		11'484.65		22'930.00		19'773.90
790	Raumordnung	11'484.65		22'930.00		19'773.90	
	Netto Aufwand		11'484.65		22'930.00		19'773.90
7900	Raumordnung allgemein	286.65		5'000.00		2'021.70	
	Netto Aufwand		286.65		5'000.00		2'021.70
7900.3050.01	AG-Beiträge AHV/IV/EO/ALV	189.50				249.30	
7900.3053.01	AG-Beiträge UVG	19.80				27.40	
7900.3054.01	AG-Beiträge FAK	54.15				71.20	
7900.3055.01	KK-Taggeld	23.20				32.70	
7900.3100.01	Büromaterial			4'000.00		1'641.10	
7900.3102.01	Drucksachen/Publikationen			1'000.00			
7906	Regionale Planungsgruppen	9'230.00		16'000.00		15'861.00	
	Netto Aufwand		9'230.00		16'000.00		15'861.00
7906.3635.01	Verein seeland.biel/bienne	9'230.00		16'000.00		15'861.00	
7907	Regionalkonferenzen	1'968.00		1'930.00		1'891.20	
	Netto Aufwand		1'968.00		1'930.00		1'891.20
7907.3634.01	Beiträge Regionale Verkehrskonferenz	1'968.00		1'930.00		1'891.20	



Konto	Erfolgsrechnung HRM2 Funktionale Gliederung ER HRM2	Rechnung 2019		Budget 2019		Rechnung 2018	
		Aufwand	Ertrag	Aufwand	Ertrag	Aufwand	Ertrag
8	Volkswirtschaft Netto Ertrag	6'640.40 114'403.60	121'044.00	475.00 127'525.00	128'000.00	274.40 126'941.60	127'216.00
81	Landwirtschaft Netto Aufwand	274.40	274.40	475.00	475.00	274.40	274.40
811	Verwaltung Landwirtschaft, Vollzug und Kontrolle Netto Aufwand	274.40	274.40	475.00	475.00	274.40	274.40
8110	Verwaltung Landwirtschaft, Vollzug und Kontrolle Netto Aufwand	274.40	274.40	475.00	475.00	274.40	274.40
8110.3000.01	Sitzungsgelder Erhebungsstelle (Ackerbaustelle)	125.00		250.00		125.00	
8110.3010.01	Löhne Erhebungsstelle	113.75		190.00		113.75	
8110.3053.01	AG-Beiträge UVG	0.60		2.30		0.60	
8110.3055.01	KK-Taggeld	1.45		2.70		1.45	
8110.3170.01	Reisekosten/Spesenentschädig.	33.60		30.00		33.60	
84	Tourismus Netto Aufwand	3'183.00	3'183.00				
840	Tourismus Netto Aufwand	3'183.00	3'183.00				
8406	Regionaler Tourismus Netto Aufwand	3'183.00	3'183.00				
8406.3635.01	Verein seeland.biel/bienne	3'183.00					
85	Industrie, Gewerbe, Handel Netto Aufwand	3'183.00	3'183.00				
850	Industrie, Gewerbe, Handel Netto Aufwand	3'183.00	3'183.00				
8506	Regionale Wirtschaftsförderung Netto Aufwand	3'183.00	3'183.00				
8506.3635.01	Verein seeland.biel/bienne	3'183.00					
87	Brennstoffe und Energie Netto Ertrag	121'044.00	121'044.00	128'000.00	128'000.00	127'216.00	127'216.00
871	Elektrizität Netto Ertrag	121'044.00	121'044.00	128'000.00	128'000.00	127'216.00	127'216.00
8710	Elektrizität allgemein Netto Ertrag	121'044.00	121'044.00	128'000.00	128'000.00	127'216.00	127'216.00
8710.4120.01	Konzessionsgebühr BKW AG		121'044.00		128'000.00		127'216.00



Konto	Erfolgsrechnung HRM2 Funktionale Gliederung ER HRM2	Rechnung 2019		Budget 2019		Rechnung 2018	
		Aufwand	Ertrag	Aufwand	Ertrag	Aufwand	Ertrag
9	Finanzen und Steuern Netto Ertrag	2'434'952.50 7'814'191.16	10'249'143.66	1'496'575.05 8'120'527.64	9'617'102.69	2'257'042.39 7'742'395.09	9'999'437.48
91	Steuern Netto Ertrag	104'802.89 9'256'197.21	9'361'000.10	158'825.00 8'086'885.00	8'245'710.00	155'465.27 9'142'569.50	9'298'034.77
910	Steuern Netto Ertrag	104'802.89 9'256'197.21	9'361'000.10	158'825.00 8'086'885.00	8'245'710.00	155'465.27 9'142'569.50	9'298'034.77
9100	Allgemeine Gemeindesteuern Netto Ertrag	101'833.13 8'356'379.77	8'458'212.90	155'000.00 7'318'190.00	7'473'190.00	151'448.57 8'298'771.80	8'450'220.37
9100.3180.01	Wertber. gef. Steuerguthaben	-2'888.07		5'000.00		45'002.52	
9100.3181.01	Forderungsverluste allg. Gemeindesteuern	104'721.20		150'000.00		106'446.05	
9100.4000.01	Einkommenssteuern nP		5'499'973.50		5'700'000.00		5'614'026.55
9100.4000.20	Nachsteuern und Bussen		7'926.45		12'350.00		1'116.65
9100.4000.40	Aktive Steuerauscheidungen Einkommen		122'132.85		105'000.00		116'115.45
9100.4000.50	Passive Steuerauscheidungen Einkommen		-126'856.45		-108'000.00		-137'307.85
9100.4000.60	Pauschale Steueranrechnungen natürliche Personen		-514.20		-360.00		-91.85
9100.4000.70	Rückstellungen für Steuerteilungen n.P.		10'000.00				40'000.00
9100.4001.01	Vermögenssteuern		385'491.90		390'000.00		400'349.50
9100.4001.40	Aktive Steuerauscheidungen Vermögen		27'996.20		32'800.00		30'995.85
9100.4001.50	Passive Steuerauscheidungen Vermögen		-19'875.70		-23'800.00		-32'504.10
9100.4002.01	Quellensteuern		192'500.35		165'000.00		100'220.55
9100.4002.10	Quellensteuer BGSA/Grenzgänger		4'534.25		4'900.00		5'115.97
9100.4010.01	Gewinnsteuern jur.P.		2'507'326.95		1'225'000.00		2'337'220.15
9100.4010.40	Aktive Steuerauscheidungen Gewinnsteuern		84'624.15		85'000.00		76'995.95
9100.4010.50	Passive Steuerauscheidungen Gewinnsteuern		-221'038.35		-158'600.00		-180'876.15
9100.4010.70	Rückstellungen für Steuerteilungen juristische Personen		-53'000.00				38'000.00
9100.4011.01	Kapitalsteuern jur.P.		5'730.70		21'500.00		21'205.00
9100.4011.40	Aktive Steuerauscheidungen Kapitalsteuern		2'602.15		1'700.00		4'340.10
9100.4011.50	Passive Steuerauscheidungen Kapitalsteuern		-74.80		-1'700.00		-2'178.40
9100.4019.01	Holdingssteuern		3'265.80		2'400.00		3'149.10
9100.4029.01	Eingang abgeschriebene Steuern		25'467.15		20'000.00		14'327.90
9101	Sondersteuern Netto Ertrag	2'919.80 269'731.50	272'651.30	3'600.00 178'850.00	182'450.00	3'910.35 226'658.00	230'568.35
9101.3181.01	Ford.verluste Sondersteuern	2'919.80		3'600.00		3'910.35	
9101.4000.80	Lotteriegewinnsteuern		940.00				
9101.4022.01	Grundstückgewinnsteuern		44'137.00		55'000.00		60'008.30
9101.4022.10	Sonderveranlagung		225'043.40		125'000.00		165'746.15
9101.4029.01	Eingang abgeschriebene Sondersteuern		2'530.90		2'450.00		4'813.90
9102	Liegenschaftssteuern Netto Ertrag	49.96 630'085.94	630'135.90	225.00 589'845.00	590'070.00	106.35 617'139.70	617'246.05
9102.3181.01	Forderungsverluste Liegenschaftssteuern	49.96		225.00		106.35	
9102.4021.01	Liegenschaftssteuern		630'081.05		590'000.00		617'225.65
9102.4029.01	Eingang abgesch. Liegenschaftssteuern		54.85		70.00		20.40
93	Finanz- und Lastenausgleich Netto Aufwand	626'500.00	181'337.00 445'163.00	625'100.00	326'110.00 298'990.00	616'493.00	293'522.00 322'971.00
930	Finanz- und Lastenausgleich	626'500.00	181'337.00	625'100.00	326'110.00	616'493.00	293'522.00



Konto	Erfolgsrechnung HRM2 Funktionale Gliederung ER HRM2	Rechnung 2019		Budget 2019		Rechnung 2018	
		Aufwand	Ertrag	Aufwand	Ertrag	Aufwand	Ertrag
	Netto Aufwand		445'163.00		298'990.00		322'971.00
9300	Finanz- und Lastenausgleich	626'500.00	181'337.00	625'100.00	326'110.00	616'493.00	293'522.00
	Netto Aufwand		445'163.00		298'990.00		322'971.00
9300.3621.60	Lastenausgleich neue Aufgabenteilung	626'500.00		625'100.00		616'493.00	
9300.4621.60	Zuschuss soziodemographische Lasten		54'752.00		54'000.00		49'481.00
9300.4622.70	Disparitätenabbau Gemeinden		126'585.00		272'110.00		244'041.00
95	Ertragsanteile, übrige		124.00				31'996.95
	Netto Ertrag	124.00				31'996.95	
950	Ertragsanteile, übrige		124.00				31'996.95
	Netto Ertrag	124.00				31'996.95	
9500	Ertragsanteile, übrige		124.00				31'996.95
	Netto Ertrag	124.00				31'996.95	
9500.4024.01	Erbschafts-/Schenkungssteuern		124.00				31'996.95
96	Vermögens- und Schuldenverwaltung	203'211.57	210'041.11	226'211.25	207'884.80	237'259.24	373'745.01
	Netto Aufwand				18'326.45		
	Netto Ertrag	6'829.54				136'485.77	
961	Zinsen	115'867.13	107'767.21	129'788.45	103'033.80	147'221.29	101'246.74
	Netto Aufwand		8'099.92		26'754.65		45'974.55
9610	Zinsen	115'867.13	107'767.21	129'788.45	103'033.80	147'221.29	101'246.74
	Netto Aufwand		8'099.92		26'754.65		45'974.55
9610.3181.01	Ford.verluste Verzugszinsen Nesko	3'580.16		5'000.00		3'508.90	
9610.3401.01	Zinsen auf kurzfristigen Schulden	9'972.87				26'962.44	
9610.3406.01	Zinsen auf mittel- und langfristigen Schulden	47'949.00		57'400.00		52'250.90	
9610.3409.01	Int. Verr. Zinsen Abwasser	42'705.90		39'548.85		40'811.60	
9610.3409.02	Int. Verr. Zinsen Abfall	1'986.45		1'839.60		1'929.75	
9610.3409.03	Verzinsung Erneuerungsfonds STWEG			500.00		571.20	
9610.3499.01	Vergütungszinsen Nesko	9'261.30		25'000.00		21'158.30	
9610.3499.02	Vorauszahlungszins NP			500.00			
9610.3499.03	übrige Zinsaufwände	411.45				28.20	
9610.4401.01	Zins auf fl. Mitteln/Guthaben		5.07				4.61
9610.4401.02	Verzugszins Nesko		51'738.45		47'000.00		45'212.65
9610.4407.01	Zinsen langfristige Finanzanlagen		5.04		12.00		7.68
9610.4940.01	Int. Verrechnung kalk. Zinsen		56'018.65		56'021.80		56'021.80
963	Liegenschaften des Finanzvermögens	87'277.75	102'273.90	96'422.80	104'851.00	90'037.95	272'498.27
	Netto Ertrag	14'996.15		8'428.20		182'460.32	
9630	Liegenschaften des Finanzvermögens	87'277.75	102'273.90	96'422.80	104'851.00	90'037.95	272'498.27
	Netto Ertrag	14'996.15		8'428.20		182'460.32	
9630.3181.01	Forderungsverluste Pachtzinse / Familiengärten	15.00				15.00	
9630.3430.02	Baulicher UH Hauptstrasse 59	4'464.60		7'996.00		10'644.70	
9630.3430.03	Baulicher UH 4-Zi-Whg Hauptstr. 61	7'711.15		2'300.00		274.65	
9630.3430.04	Baulicher UH 4 1/2-Zi-Whg Hauptstr. 61	2'061.90		2'300.00		1'977.15	
9630.3430.05	Baulicher UH 2-Zi-Whg Hauptstr. 61			2'000.00			
9630.3430.06	Baulicher UH Abwartshaus Längackern	1'290.35		8'500.00		3'088.05	
9630.3430.10	Reparaturen Vandalismus Finanzvermögen	1'564.15					
9630.3439.02	Wasser/Abwasser/Kehricht/Strom	6'236.75		9'385.00		10'730.11	
9630.3439.04	Sachversicherungsprämien	895.20		1'000.00		366.49	



Konto	Erfolgsrechnung HRM2 Funktionale Gliederung ER HRM2	Rechnung 2019		Budget 2019		Rechnung 2018	
		Aufwand	Ertrag	Aufwand	Ertrag	Aufwand	Ertrag
9630.3910.01	Int. Verrechnung Personalkosten	1'500.00		1'400.00		1'400.00	
9630.3930.01	Int. Verrechnung Betriebskosten	5'520.00		5'520.00		5'520.00	
9630.3940.01	Int. Verrechnung kalk. Zinsen	56'018.65		56'021.80		56'021.80	
9630.4411.01	Gewinn aus Verkäufen von Grundstücken FV						15'720.00
9630.4430.01	Liegenschaftserträge FV		59'282.10		58'981.00		61'661.82
9630.4430.02	Pacht-/Baurechtszinse		12'326.00		9'950.00		7'608.00
9630.4430.03	Baurechtszinse Industrieland		8'800.00		28'000.00		8'800.00
9630.4439.01	Rückerstattung Nebenkosten		9'145.80		7'920.00		7'993.30
9630.4439.02	Übrige Rückerstattungen						2'295.15
9630.4443.01	Marktwertanpassungen LS		12'720.00				168'420.00
969	Finanzvermögen	66.69					
	Netto Aufwand		66.69				
9690	Finanzvermögen	66.69					
	Netto Aufwand		66.69				
9690.3499.01	Ausbuchung Kassendifferenz Manko	66.69					
97	Rückverteilung CO2-Abgabe		1'781.65		1'150.00		2'138.75
	Netto Ertrag	1'781.65		1'150.00		2'138.75	
971	Rückverteilung aus CO2-Abgabe		1'781.65		1'150.00		2'138.75
	Netto Ertrag	1'781.65		1'150.00		2'138.75	
9710	Rückverteilung aus CO2-Abgabe		1'781.65		1'150.00		2'138.75
	Netto Ertrag	1'781.65		1'150.00		2'138.75	
9710.4699.10	CO2-Abgabe		1'781.65		1'150.00		2'138.75
99	Nicht aufgeteilte Posten	1'500'438.04	494'859.80	486'438.80	836'247.89	1'247'824.88	
	Netto Aufwand		1'005'578.24				1'247'824.88
	Netto Ertrag			349'809.09			
990	Nicht aufgeteilte Posten	73'413.10				4'775.70	
	Netto Aufwand		73'413.10				4'775.70
9900	Nicht aufgeteilte Posten, Art. 84 GV	73'413.10				4'775.70	
	Netto Aufwand		73'413.10				4'775.70
9900.3894.01	Zusätzliche Abschreibungen (Art. 84 GV)	73'413.10				4'775.70	
995	Neutrale Aufwendungen und Erträge	494'859.80	494'859.80	486'438.80	486'438.80		
9950	Neutrale Aufwendungen und Erträge	494'859.80	494'859.80	486'438.80	486'438.80		
9950.3896.02	Einlage in Schwankungsreserve	494'859.80		486'438.80			
9950.4896.01	Entnahme aus Neubewertungsreserve		494'859.80		486'438.80		
999	Abschluss	932'165.14			349'809.09	1'243'049.18	
	Netto Aufwand		932'165.14				1'243'049.18
	Netto Ertrag			349'809.09			
9990	Abschluss	932'165.14			349'809.09	1'243'049.18	
	Netto Aufwand		932'165.14				1'243'049.18
	Netto Ertrag			349'809.09			
9990.9000.01	Ertragsüberschuss Erfolgsrechnung	932'165.14				1'243'049.18	
9990.9001.01	Aufwandüberschuss Erfolgsrechnung				349'809.09		
	Total	15'842'073.22	15'842'073.22	15'083'971.95	15'083'971.95	15'282'574.84	15'282'574.84



Konto	Erfolgsrechnung HRM2 Funktionale Gliederung ER HRM2	Rechnung 2019		Budget 2019		Rechnung 2018	
		Aufwand	Ertrag	Aufwand	Ertrag	Aufwand	Ertrag
	Gesamttotal	15'842'073.22	15'842'073.22	15'083'971.95	15'083'971.95	15'282'574.84	15'282'574.84



Konto	Erfolgsrechnung HRM2 Sachgruppengliederung ER HRM	Rechnung 2019		Budget 2019		Rechnung 2018	
		Aufwand	Ertrag	Aufwand	Ertrag	Aufwand	Ertrag
3	Aufwand	14'880'791.51		15'083'971.95		14'012'500.96	
	Netto Aufwand		14'880'791.51		15'083'971.95		14'012'500.96
30	Personalaufwand	1'922'342.00		1'854'581.67		1'821'507.15	
	Netto Aufwand		1'922'342.00		1'854'581.67		1'821'507.15
300	Behörden und Kommissionen	130'601.15		137'795.00		133'100.90	
	Netto Aufwand		130'601.15		137'795.00		133'100.90
3000	Löhne, Tag- und Sitzungsgelder an Behörden und Kommissionen	130'601.15		137'795.00		133'100.90	
	Netto Aufwand		130'601.15		137'795.00		133'100.90
0110.3000.01	Entschädigungen Wahl-/Stimmausschuss	1'150.00		4'200.00		1'150.00	
0110.3000.02	Sitzungsgelder Wahlausschuss	4'200.00		2'975.00		3'750.00	
0120.3000.01	Entschädigungen Gemeinderat	71'250.75		70'000.00		68'834.25	
0120.3000.02	Sitzungsgelder Gemeinderat	18'900.00		17'850.00		16'860.00	
0220.3000.01	Entschädigungen BPK	4'375.00		5'000.00		8'690.00	
0220.3000.02	Sitzungsgelder BPK	5'340.00		5'000.00		4'020.00	
0220.3000.03	Sitzungsgelder Verwaltung	720.00		660.00			
1110.3000.01	Entschädigung OPG	2'000.00		2'000.00		2'900.00	
1110.3000.02	Sitzungsgelder OPG	720.00		2'880.00		1'680.00	
2910.3000.01	Entschädigungen Schuko	9'497.60		11'000.00		6'104.20	
2910.3000.02	Sitzungsgelder Schuko	5'160.00		7'200.00		1'920.00	
2910.3000.03	Sitzungsgelder Eine Schule					6'240.00	
3290.3000.01	Entschädigungen JKF	4'807.80		6'550.00		8'597.45	
3290.3000.02	Sitzungsgelder JKF	1'500.00		1'440.00		1'440.00	
3411.3000.02	Sitzungsgelder Betriebsaussch.	360.00		360.00		420.00	
5350.3000.01	Sitzungsgelder Delegierte	495.00		430.00		370.00	
8110.3000.01	Sitzungsgelder Erhebungsstelle (Ackerbaustelle)	125.00		250.00		125.00	
301	Löhne des Verwaltungs- und Betriebspersonals	1'497'010.80		1'423'585.45		1'393'056.75	
	Netto Aufwand		1'497'010.80		1'423'585.45		1'393'056.75
3010	Löhne des Verwaltungs- und Betriebspersonals	1'497'010.80		1'423'585.45		1'393'056.75	
	Netto Aufwand		1'497'010.80		1'423'585.45		1'393'056.75
0110.3010.02	Lohn Gemeindeweibel	1'209.05		1'950.00		1'252.20	
0220.3010.01	Löhne Verwaltung	672'904.60		662'350.00		646'220.80	
0220.3010.03	Stundenlöhne Energiekontrolle			1'000.00			
0220.3010.04	Stundenlöhne bfu-Delegierter	647.05		800.00		176.40	
0290.3010.01	Löhne Reinigungspersonal	4'452.95		6'300.00		4'694.90	
1110.3010.02	Lohn Gemeindeweibel	3'209.70		2'700.00		1'892.75	
1120.3010.02	Lohn Gemeindeweibel	1'137.10		1'050.00		1'180.25	
2120.3010.02	Löhne Aufgabenhilfen			7'000.00		10'495.05	
2170.3010.01	Löhne Hauswarte	158'629.90		159'567.80		148'706.45	
2170.3010.02	Löhne Reinigungspersonal	116'191.65		120'000.00		113'785.35	
2170.3010.09	Rückerstattung Taggelder Soz.					-1'657.50	
2180.3010.01	Löhne Tagesschule	216'505.20		140'000.00		160'095.80	
2180.3010.09	Rückerstattungen Taggelder Sozialversicherungen	-1'419.55				-78.50	
2190.3010.01	Lohn Schulverwaltung	54'937.85		44'954.40		44'177.50	
2192.3010.01	Löhne Bibliothekarinnen	3'039.90		5'000.00		2'970.80	
3411.3010.01	Löhne Hauswarte/Reinigung	12'962.50		14'000.00		12'826.30	
4331.3010.01	Lohn Zahnpflege	823.35		500.00			
5310.3010.01	Löhne Verwaltungspersonal	47'205.35		47'001.90		46'787.30	
6150.3010.01	Löhne Werkhof	207'150.50		209'221.35		202'423.55	
6150.3010.09	Rückerstattungen Taggelder Sozialversicherungen	-2'690.05				-3'006.40	
8110.3010.01	Löhne Erhebungsstelle	113.75		190.00		113.75	
302	Löhne der Lehrkräfte	3'363.60		3'500.00		2'541.85	
	Netto Aufwand		3'363.60		3'500.00		2'541.85



Konto	Erfolgsrechnung HRM2 Sachgruppengliederung ER HRM	Rechnung 2019		Budget 2019		Rechnung 2018	
		Aufwand	Ertrag	Aufwand	Ertrag	Aufwand	Ertrag
3020	Löhne der Lehrkräfte	3'363.60		3'500.00		2'541.85	
	Netto Aufwand		3'363.60		3'500.00		2'541.85
2110.3020.01	Löhne für a.o. Arbeiten Kindergarten	1'068.20					
2120.3020.01	Löhne Stv / Läusekontrolle / Übersetzungen	2'295.40		3'500.00		2'541.85	
305	Arbeitgeberbeiträge	254'846.35		248'490.22		236'789.75	
	Netto Aufwand		254'846.35		248'490.22		236'789.75
3050	AG-Beiträge AHV, IV, EO, ALV, Verwaltungskosten	97'748.40		95'928.65		92'844.35	
	Netto Aufwand		97'748.40		95'928.65		92'844.35
0110.3050.01	AG-Beiträge AHV/IV/EO/ALV	106.85		388.00		144.95	
0120.3050.01	AG-Beiträge AHV/IV/EO/ALV	5'742.95		5'595.00		5'478.35	
0220.3050.01	AG-Beiträge AHV/IV/EO/ALV	40'178.90		41'120.00		40'969.25	
0290.3050.01	AG-Beiträge AHV/IV/EO/ALV	280.10		397.00		295.50	
1110.3050.01	AG-Beiträge AHV/IV/EO/ALV	324.35		322.40		272.15	
1120.3050.01	AG-Beiträge AHV/IV/EO/ALV	71.55		66.10		74.35	
2120.3050.01	AG-Beiträge AHV/IV/EO/ALV	40.00		660.00		37.55	
2170.3050.01	AG-Beiträge AHV/IV/EO/ALV	15'419.60		17'604.00		14'860.35	
2180.3050.01	AG-Beiträge AHV/IV/EO/ALV	13'543.45		8'816.00		10'093.70	
2190.3050.01	AG-Beiträge AHV/IV/EO/ALV	3'493.40		2'830.65		2'768.10	
2192.3050.01	AG-Beiträge AHV/IV/EO/ALV	185.60		314.85		183.30	
2910.3050.01	AG-Beiträge AHV/IV/EO/ALV	607.35		630.00		549.45	
3290.3050.01	AG-Beiträge AHV/IV/EO/ALV	158.20		94.45		277.30	
3411.3050.01	AG-Beiträge AHV/IV/EO/ALV	1'384.15		904.20		939.40	
5310.3050.01	AG-Beiträge AHV/IV/EO/ALV	2'958.05		2'960.00		2'917.15	
5350.3050.01	AG-Beiträge AHV/IV/EO/ALV	22.90		51.00		19.10	
6150.3050.01	AG-Beiträge AHV/IV/EO/ALV	13'041.50		13'175.00		12'715.10	
7900.3050.01	AG-Beiträge AHV/IV/EO/ALV	189.50				249.30	
3052	AG-Beiträge an andere Pensionskassen	101'241.00		93'874.60		88'461.50	
	Netto Aufwand		101'241.00		93'874.60		88'461.50
0120.3052.01	AG-Beiträge Pensionskasse	3'699.10		3'635.40		3'126.40	
0220.3052.01	AG-Beiträge Pensionskasse	54'466.75		54'859.65		46'477.75	
0290.3052.01	AG-Beiträge Pensionskasse	86.45		627.20		528.90	
2170.3052.01	AG-Beiträge Pensionskasse	12'208.50		12'580.80		10'864.55	
2180.3052.01	AG-Beiträge Pensionskasse	8'800.80				9'291.95	
2190.3052.01	AG-Beiträge Pensionskasse	4'227.05		4'504.20		3'574.20	
3411.3052.01	AG-Beiträge Pensionskasse	1'546.25		627.20		472.05	
5310.3052.01	AG-Beiträge Pensionskasse	1'268.50		1'570.55		1'765.45	
6150.3052.01	AG-Beiträge Pensionskasse	14'937.60		15'469.60		12'360.25	
3053	AG-Beiträge an Unfallversicherungen	20'763.75		21'333.30		20'019.60	
	Netto Aufwand		20'763.75		21'333.30		20'019.60
0110.3053.01	AG-Beiträge UVG	21.80		62.40		21.45	
0120.3053.01	AG-Beiträge UVG	600.15		745.45		597.70	
0220.3053.01	AG-Beiträge UVG	9'302.00		9'663.55		9'195.15	
0290.3053.01	AG-Beiträge UVG	63.15		89.60		66.65	
1110.3053.01	AG-Beiträge UVG	14.00		39.95		15.75	
1120.3053.01	AG-Beiträge UVG	2.80		5.55		2.95	
2110.3053.01	AG-Beiträge UVG	2.65					
2120.3053.01	AG-Beiträge UVG	5.75		55.00		32.90	
2170.3053.01	AG-Beiträge UVG	3'294.10		3'972.75		3'432.95	
2180.3053.01	AG-Beiträge UVG	2'896.05		1'989.80		2'250.10	
2190.3053.01	AG-Beiträge UVG	788.40		638.80		624.75	
2192.3053.01	AG-Beiträge UVG	42.15		71.05		42.50	
2910.3053.01	AG-Beiträge UVG	40.70		101.30		38.75	
3290.3053.01	AG-Beiträge UVG	18.05		43.85		31.60	
3411.3053.01	AG-Beiträge UVG	64.55		204.05		139.75	
4331.3053.01	AG-Beiträge UVG	2.00		2.65			
5310.3053.01	AG-Beiträge UVG	667.50		667.90		658.80	



Konto	Erfolgsrechnung HRM2 Sachgruppengliederung ER HRM	Rechnung 2019		Budget 2019		Rechnung 2018	
		Aufwand	Ertrag	Aufwand	Ertrag	Aufwand	Ertrag
5350.3053.01	AG-Beiträge UVG	5.45		4.30		4.75	
6150.3053.01	AG-Beiträge UVG	2'912.10		2'973.05		2'835.10	
7900.3053.01	AG-Beiträge UVG	19.80				27.40	
8110.3053.01	AG-Beiträge UVG	0.60		2.30		0.60	
3054	AG-Beiträge an Familienausgleichskasse	25'117.25		27'799.25		26'130.95	
	Netto Aufwand		25'117.25		27'799.25		26'130.95
0110.3054.01	AG-Beiträge FAK	30.75		164.25		41.50	
0120.3054.01	AG-Beiträge FAK	1'460.40		1'600.00		1'565.65	
0220.3054.01	AG-Beiträge FAK	10'491.85		11'955.00		11'167.35	
0290.3054.01	AG-Beiträge FAK	80.20		114.00		84.45	
1110.3054.01	AG-Beiträge FAK	92.80		136.45		77.35	
1120.3054.01	AG-Beiträge FAK	20.45		18.90		21.25	
2120.3054.01	AG-Beiträge FAK	11.40		190.00		10.75	
2170.3054.01	AG-Beiträge FAK	3'898.55		5'033.00		4'392.80	
2180.3054.01	AG-Beiträge FAK	3'421.65		2'520.00		2'885.20	
2190.3054.01	AG-Beiträge FAK	878.50		809.20		791.10	
2192.3054.01	AG-Beiträge FAK	53.05		90.00		52.40	
2910.3054.01	AG-Beiträge FAK	144.35		180.00		157.00	
3290.3054.01	AG-Beiträge FAK	42.55		103.30		70.15	
3411.3054.01	AG-Beiträge FAK	366.25		258.50		268.45	
5310.3054.01	AG-Beiträge FAK	755.30		846.05		834.00	
5350.3054.01	AG-Beiträge FAK	6.55		14.60		5.45	
6150.3054.01	AG-Beiträge FAK	3'308.50		3'766.00		3'634.90	
7900.3054.01	AG-Beiträge FAK	54.15				71.20	
3055	AG-Beiträge an Krankentaggeldversicherungen	9'975.95		9'554.42		9'333.35	
	Netto Aufwand		9'975.95		9'554.42		9'333.35
0110.3055.01	KK-Taggeld	36.65		56.00		22.60	
0120.3055.01	KK-Taggeld	564.35		545.55		534.80	
0220.3055.01	KK-Taggeld	4'115.65		4'078.00		3'959.10	
0290.3055.01	KK-Taggeld	27.30		39.00		28.80	
1110.3055.01	KK-Taggeld	33.85		46.55		34.05	
1120.3055.01	KK-Taggeld	7.00		6.45		7.25	
2110.3055.01	KK-Taggeld	6.55					
2120.3055.01	KK-Taggeld	14.10		65.00		79.90	
2170.3055.01	KK-Taggeld	1'630.70		1'716.55		1'607.35	
2180.3055.01	KK-Taggeld	1'325.10		859.60		984.20	
2190.3055.01	KK-Taggeld	340.75		276.00		269.80	
2192.3055.01	KK-Taggeld	18.10		30.70		17.90	
2910.3055.01	KK-Taggeld	87.45		111.75		85.95	
3290.3055.01	KK-Taggeld	36.40		51.10		59.35	
3411.3055.01	KK-Taggeld	134.90		88.20		81.35	
4331.3055.01	KK-Taggeld	5.05		3.07			
5310.3055.01	KK-Taggeld	289.00		288.60		284.40	
5350.3055.01	KK-Taggeld	2.25		5.00		2.60	
6150.3055.01	KK-Taggeld	1'276.15		1'284.60		1'239.80	
7900.3055.01	KK-Taggeld	23.20				32.70	
8110.3055.01	KK-Taggeld	1.45		2.70		1.45	
306	Arbeitgeberleistungen	4'740.00		4'700.00		14'100.00	
	Netto Aufwand		4'740.00		4'700.00		14'100.00
3064	Überbrückungsrenten	4'740.00		4'700.00		14'100.00	
	Netto Aufwand		4'740.00		4'700.00		14'100.00
0220.3064.01	Überbrückungsrenten	4'740.00		4'700.00		14'100.00	
309	Übriger Personalaufwand	31'780.10		36'511.00		41'917.90	
	Netto Aufwand		31'780.10		36'511.00		41'917.90
3090	Aus- und Weiterbildung des Personals	21'621.35		32'411.00		37'398.25	
	Netto Aufwand		21'621.35		32'411.00		37'398.25
0220.3090.01	Aus-/Weiterbildung Verwaltung	14'328.40		15'531.00		17'594.80	



Konto	Erfolgsrechnung HRM2 Sachgruppengliederung ER HRM	Rechnung 2019		Budget 2019		Rechnung 2018	
		Aufwand	Ertrag	Aufwand	Ertrag	Aufwand	Ertrag
2120.3090.01	Aus-/Weiterbildung Lehrkräfte	4'369.45		8'000.00		7'559.00	
2170.3090.01	Aus-/Weiterbildung Hauswarte			2'500.00		4'215.50	
2180.3090.01	Aus-/Weiterbildung TS	2'773.50		3'500.00		3'968.00	
2190.3090.01	Aus-/Weiterbildung					3'500.00	
5310.3090.01	Aus-/Weiterbildung			1'880.00			
6150.3090.01	Aus-/Weiterbildung Werkhof	150.00		1'000.00		560.95	
3091	Personalwerbung	8'200.05		2'000.00		649.65	
	Netto Aufwand		8'200.05		2'000.00		649.65
0220.3091.01	Personalwerbung Verwaltung	2'674.20		2'000.00		649.65	
2170.3091.01	Personalwerbung Hauswarte	765.10					
2180.3091.01	Personalwerbung Tagesschule	969.30					
2190.3091.01	Personalwerbung Schulleitung- und sekretariat	3'791.45					
3099	Übriger Personalaufwand	1'958.70		2'100.00		3'870.00	
	Netto Aufwand		1'958.70		2'100.00		3'870.00
0220.3099.01	Übriger Personalaufwand	1'336.60		1'400.00		2'977.15	
2170.3099.01	Übriger Personalaufwand	200.00		200.00		400.00	
6150.3099.01	Übriger Personalaufwand	422.10		500.00		492.85	
31	Sach- und übriger Betriebsaufwand	2'006'121.10		2'238'083.90		2'080'728.71	
	Netto Aufwand		2'006'121.10		2'238'083.90		2'080'728.71
310	Material- und Warenaufwand	404'311.44		413'244.00		407'940.72	
	Netto Aufwand		404'311.44		413'244.00		407'940.72
3100	Büromaterial	13'493.91		14'900.00		13'992.45	
	Netto Aufwand		13'493.91		14'900.00		13'992.45
0220.3100.01	Büromaterial	13'154.21		10'200.00		11'813.10	
2190.3100.01	Büromaterial	175.50		500.00		474.25	
5310.3100.01	Büromaterial	164.20		200.00		64.00	
7900.3100.01	Büromaterial			4'000.00		1'641.10	
3101	Betriebs-, Verbrauchsmaterial	67'494.35		67'200.00		66'502.88	
	Netto Aufwand		67'494.35		67'200.00		66'502.88
0290.3101.01	Reinigungs-/Verbrauchsmaterial			800.00			
2170.3101.01	Reinigungs-/Verbrauchsmaterial	24'335.10		24'000.00		23'497.03	
3411.3101.01	Reinigungs-/Verbrauchsmaterial	4'841.65		4'500.00		5'127.95	
6150.3101.01	Betriebs-/Verbrauchsmaterial	34'273.75		29'800.00		31'469.25	
6150.3101.02	Signalisationstafeln	1'051.75		5'300.00		3'119.70	
6155.3101.01	Reinigungs-/Verbrauchsmaterial	76.45		300.00		371.55	
7301.3101.01	Betriebs-/Verbrauchsmaterial	82.50		1'000.00		263.65	
7792.3101.01	Betriebs-/Verbrauchsmaterial	2'833.15		1'500.00		2'653.75	
3102	Drucksachen, Publikationen	17'123.30		25'170.00		21'523.55	
	Netto Aufwand		17'123.30		25'170.00		21'523.55
0110.3102.01	Drucksachen/Publ./Stimmmaterial	13'648.00		16'200.00		10'478.90	
0220.3102.01	Drucksachen/Publikationen	1'879.45		750.00		4'304.88	
1110.3102.01	Publikationen	220.00		800.00		538.95	
1400.3102.01	Drucksachen/Publikationen					540.40	
2120.3102.01	Drucksachen/Publikationen	1'313.95		4'000.00		3'555.20	
2190.3102.01	Drucksachen/Publikationen			500.00			
3290.3102.01	Drucksachen/Publikationen			160.00		128.37	
4330.3102.01	Drucksachen/Publikationen			200.00		221.00	
6150.3102.01	Drucksachen/Publikationen			1'000.00		1'477.50	
7301.3102.01	Drucksachen/Publikationen	61.90		450.00		145.65	
7792.3102.01	Drucksachen, Publikationen			110.00		132.70	
7900.3102.01	Hundesteuer Drucksachen/Publikationen			1'000.00			
3103	Fachliteratur, Zeitschriften	7'562.30		9'574.00		8'018.85	
	Netto Aufwand		7'562.30		9'574.00		8'018.85
0220.3103.01	Fachliteratur/Zeitschriften	957.90		1'574.00		864.00	
2120.3103.01	Fachliteratur / Zeitschriften	690.80		2'000.00		1'274.20	



Konto	Erfolgsrechnung HRM2 Sachgruppengliederung ER HRM	Rechnung 2019		Budget 2019		Rechnung 2018	
		Aufwand	Ertrag	Aufwand	Ertrag	Aufwand	Ertrag
2192.3103.01	Bücher für Schulbibliothek	5'913.60		6'000.00		5'880.65	
3104	Lehrmittel	159'447.11		169'900.00		158'707.39	
	Netto Aufwand		159'447.11		169'900.00		158'707.39
2110.3104.01	Schulmaterial und Lehrmittel	21'088.59		21'000.00		26'259.30	
2110.3104.03	Schulmaterial für Projektstage	417.95		500.00			
2120.3104.01	Schulmaterial und Lehrmittel	103'529.82		109'400.00		99'891.80	
2120.3104.02	Schulmaterial Wt/Wnt	29'386.00		32'500.00		22'937.65	
2120.3104.03	Schulmaterial für Projektstage	688.95		1'500.00		4'984.54	
2180.3104.01	Spiel- und Lehrmaterial	4'335.80		5'000.00		4'634.10	
3105	Lebensmittel	72'755.35		60'000.00		65'969.00	
	Netto Aufwand		72'755.35		60'000.00		65'969.00
2180.3105.01	Lebensmittel/Haushaltsartikel	72'755.35		60'000.00		65'969.00	
3106	Medizinisches Material			500.00		315.15	
	Netto Aufwand				500.00		315.15
4331.3106.01	Verbrauchsmat. Schulzahnpflege			500.00		315.15	
3109	Übriger Material- und Warenaufwand	66'435.12		66'000.00		72'911.45	
	Netto Aufwand		66'435.12		66'000.00		72'911.45
3411.3109.01	übriges Material MZH	1'545.04					
6290.3109.01	SBB Tageskarten Gemeinde	42'000.00		42'000.00		42'000.00	
7301.3109.01	Müve-Container-Vignetten	22'890.08		24'000.00		30'911.45	
311	Nicht aktivierbare Anlagen	84'509.27		64'960.70		84'664.19	
	Netto Aufwand		84'509.27		64'960.70		84'664.19
3110	Anschaffung Büromobiliar, Büromaschinen und -geräte	3'426.85		4'000.00		4'037.95	
	Netto Aufwand		3'426.85		4'000.00		4'037.95
0290.3110.01	Anschaffungen Mobiliar	67.20		500.00			
2170.3110.04	Anschaffungen Mobiliar Abwarte	1'891.55		2'000.00			
2180.3110.01	Anschaffungen Mobiliar Tagesb.	1'468.10		1'500.00		4'037.95	
3111	Anschaffung Apparate, Maschinen, Geräte, Fahrzeuge, Werkzeuge	36'042.90		19'700.00		23'650.88	
	Netto Aufwand		36'042.90		19'700.00		23'650.88
1110.3111.01	Anschaffungen Geräte	2'943.75				497.15	
1120.3111.01	Radargerät	4'000.00					
2120.3111.01	Anschaffungen Maschinen, Geräte und Fahrzeuge	4'912.95		5'000.00		2'115.25	
2170.3111.01	Anschaffung Maschinen/Geräte	4'838.10		6'700.00		3'108.90	
3411.3111.01	Anschaffungen Maschinen/Geräte	7'740.05		2'000.00		1'221.68	
6150.3111.01	Ansch. Maschinen/Fahrzeuge	8'858.90		6'000.00		4'991.70	
6155.3111.01	Kauf Parkuhr					11'716.20	
6155.3111.02	Umrüstung Schliessfächer	2'749.15					
3112	Anschaffung Kleider, Wäsche, Vorhänge	2'290.20		4'500.00		4'380.95	
	Netto Aufwand		2'290.20		4'500.00		4'380.95
2170.3112.01	Dienstkleider	784.80		1'500.00		1'337.00	
6150.3112.01	Dienstkleider	1'505.40		3'000.00		3'043.95	
3113	Anschaffung Hardware	19'050.05		15'273.70		33'000.25	
	Netto Aufwand		19'050.05		15'273.70		33'000.25
0220.3113.01	Anschaffung IT + Apparate	10'409.65		6'393.70		24'803.75	
2120.3113.01	Anschaffung Hardware	8'640.40		8'880.00		6'804.60	
2170.3113.01	Anschaffung Hardware Abwarte					1'391.90	
3118	Anschaffung von immateriellen Anlagen			797.00		1'035.70	
	Netto Aufwand				797.00		1'035.70
0220.3118.01	Anschaffung Software/Liz.			797.00			
2120.3118.01	Anschaffung Software					1'035.70	



Konto	Erfolgsrechnung HRM2 Sachgruppengliederung ER HRM	Rechnung 2019		Budget 2019		Rechnung 2018	
		Aufwand	Ertrag	Aufwand	Ertrag	Aufwand	Ertrag
3119	Anschaffung von übrigen nicht aktivierbaren Anlagen	23'699.27		20'690.00		18'558.46	
	Netto Aufwand		23'699.27		20'690.00		18'558.46
1400.3119.01	Anschaffungen Plakatwesen	1'275.40					
2110.3119.01	Anschaffung Mobiliar	4'580.00		5'000.00		5'115.80	
2120.3119.01	Anschaffung übrige nicht aktivierbare Anlagen	8'255.25		8'690.00		7'456.01	
2170.3119.01	Anschaffung Turnmaterial	6'969.77		7'000.00		5'986.65	
7792.3119.01	Anschaffung Robidogs	2'618.85					
312	Ver- und Entsorgung	202'842.25		211'089.00		199'210.30	
	Netto Aufwand		202'842.25		211'089.00		199'210.30
3120	Ver- und Entsorgung	202'842.25		211'089.00		199'210.30	
	Netto Aufwand		202'842.25		211'089.00		199'210.30
0290.3120.01	Wasser/Abwasser/Kehricht/Strom	55'121.95		30'372.00		42'880.70	
1500.3120.01	Wasser/Abwasser/Kehricht/Strom	484.65		485.00			
1620.3120.01	Wasser/Abwasser/Kehr./Strom	-128.85		4'842.00		11'242.85	
2170.3120.01	Heizmaterial	51'704.45		65'000.00		54'962.45	
2170.3120.02	Wasser/Abw./Strom/Kehricht OSZ	10'672.35		13'000.00		9'682.30	
2170.3120.03	Wasser/Abw./Strom/Kehricht KG+Prim	30'618.80		31'500.00		29'767.25	
3411.3120.01	Wasser/Abwasser/Kehricht/Strom	21'267.20		19'340.00		13'777.60	
6150.3120.01	Wasser/Abwasser/Kehricht/Strom	28'128.80		35'950.00		29'819.90	
6210.3120.01	Wasser/Abwasser/Kehricht/Strom	1'389.95		4'400.00		1'628.40	
7201.3120.01	Abwasser/Kehricht/Strom	1'782.20		4'600.00		3'792.35	
7201.3120.02	Trinkwasser SWG	486.30		325.00		315.00	
7301.3120.01	Abwasser/Kehricht/Strom	999.45		950.00		1'026.50	
7301.3120.02	Trinkwasser SWG	315.00		325.00		315.00	
313	Dienstleistungen und Honorare	568'102.76		570'345.35		602'263.47	
	Netto Aufwand		568'102.76		570'345.35		602'263.47
3130	Dienstleistungen und Honorare	402'380.36		402'032.00		388'788.67	
	Netto Aufwand		402'380.36		402'032.00		388'788.67
0110.3130.01	Buchprüfungskosten	6'278.90		10'900.00		10'382.30	
0110.3130.02	Versandkosten Stimm-/Wahlmaterial	4'236.84		5'000.00		3'745.75	
0120.3130.01	Jungbürgerfeier	1'657.70		2'000.00		1'487.90	
0220.3130.01	Telefon/Porti	17'196.58		17'085.00		15'070.20	
0220.3130.02	Post-/Bankspesen	1'964.58		3'158.00		1'845.69	
0220.3130.03	Betriebskosten	9'274.20		5'335.00		7'910.40	
0220.3130.04	Spesen Kartenlesegerät	121.40					
0290.3130.01	Modem Heizung					50.50	
1110.3130.02	Leistungsvertrag mit Kantonspolizei	1'717.85		6'000.00		2'623.40	
1110.3130.03	Dienstleistungen Dritter			100.00		2'048.35	
1400.3130.01	Gebühren EWK/FK	43'785.70		28'000.00		42'940.60	
1400.3130.03	Dienstleistungen Dritter Bau	21'607.10		22'600.00		18'407.10	
2110.3130.01	Telefon/Porti	1'898.50		1'900.00		1'751.30	
2120.3130.01	Telefon/Porti/Radioempfang	6'216.75		6'300.00		6'485.30	
2170.3130.01	Telefon/Porti	775.10		756.00		545.15	
2170.3130.03	Projektierungskosten	4'861.75		4'000.00		38.75	
2180.3130.01	Telefon/Porti	887.90		958.00		758.00	
2180.3130.02	Mitglieder-Verbandsbeiträge	192.00		150.00		182.00	
3290.3130.01	Bundesfeier	4'981.70		6'000.00		4'375.30	
3320.3130.01	Anzeigerzustellung	14'848.90		16'200.00		15'423.23	
5440.3130.01	Telefon	888.00		900.00		888.00	
6150.3130.01	Telefon/Porti	300.00					
6150.3130.03	Projektierungskosten	11'974.25		15'000.00		9'609.85	
6210.3130.01	Telefon			230.00			
7201.3130.01	Telefon			100.00			
7201.3130.02	Versandkosten	255.70		300.00		1'052.90	
7301.3130.01	Abfallverwertung Kehricht	87'813.20		90'000.00		83'495.20	
7301.3130.02	Abfallverwertung Grünabfuhr	112'049.50		112'000.00		105'725.35	



Konto	Erfolgsrechnung HRM2 Sachgruppengliederung ER HRM	Rechnung 2019		Budget 2019		Rechnung 2018	
		Aufwand	Ertrag	Aufwand	Ertrag	Aufwand	Ertrag
7301.3130.03	Entsorgung Sammelstellen	36'305.70		44'800.00		43'889.20	
7301.3130.04	Versandkosten	1'918.71		2'060.00		1'267.50	
7301.3130.05	Entsorgung Papiersammlung durch die Schule	8'371.85				6'789.45	
7792.3130.01	Versandkosten			200.00			
3132	Honorare externe Berater, Gutachter, Fachexperten etc.	94'830.15		87'400.00		147'572.45	
	Netto Aufwand		94'830.15		87'400.00		147'572.45
0120.3132.01	Honorare Fachexperten	10'585.20		2'000.00		1'672.25	
0220.3132.01	Honorare Fachexperten	2'120.00		1'500.00			
0290.3132.01	Honorare Fachexperten			2'000.00			
1400.3132.01	Honorare Fachexperten Bau	14'732.70		15'000.00		21'512.80	
1400.3132.02	Honorare Vermessungswerk	37'049.90		27'700.00		42'685.30	
2110.3132.01	Übersetzungen durch Dritte	668.60		1'000.00		812.10	
2120.3132.01	Übersetzungen durch Dritte	1'344.75		3'000.00		2'107.10	
2910.3132.01	Honorare externe Beratung	18'131.60		30'000.00		70'126.00	
7201.3132.01	Nachführung Abwasserkataster	10'197.40		5'200.00		8'656.90	
3134	Sachversicherungsprämien	52'664.95		62'593.35		50'895.85	
	Netto Aufwand		52'664.95		62'593.35		50'895.85
0120.3134.01	Sachversicherung	555.55		555.55		555.55	
0220.3134.01	Haftpflicht-/Sachversicherung	4'880.70		4'876.05		4'876.05	
0290.3134.01	Sachversicherungsprämien	8'451.65		9'400.00		8'771.77	
1610.3134.01	Sachversicherungsprämien	745.00		800.00		738.00	
1620.3134.01	Sachversicherungsprämien	996.90		1'130.00		993.51	
2170.3134.01	Sachversicherungsprämien	19'170.10		19'756.75		18'703.09	
2180.3134.01	Sachversicherungsprämien	641.30		700.00		636.37	
3410.3134.01	Sachversicherungsprämien	113.30		135.00		112.85	
3411.3134.01	Sachversicherungsprämien	7'708.50		7'380.00		6'897.30	
6150.3134.01	Sachversicherungsprämien	8'319.85		7'700.00		7'538.06	
6210.3134.01	Sachversicherungsprämien	269.80		300.00		269.15	
7201.3134.01	Sachversicherungsprämien	744.35		780.00		736.73	
7301.3134.01	Sachversicherungsprämien	67.95		80.00		67.42	
7450.3134.01	Einsatzkostenversicherung GVB			9'000.00			
3136	Honorare privatärztlicher Tätigkeit	14'892.80		15'000.00		11'440.50	
	Netto Aufwand		14'892.80		15'000.00		11'440.50
4330.3136.01	Schularzthonorare	1'552.80		3'000.00		1'420.00	
4331.3136.01	Beiträge Zahnuntersuchung	3'732.50		5'000.00		3'722.30	
4331.3136.02	Honorar Zahnarzt	9'607.50		7'000.00		6'298.20	
3137	Steuern und Abgaben	3'334.50		3'320.00		3'566.00	
	Netto Aufwand		3'334.50		3'320.00		3'566.00
6150.3137.01	Mfz-Steuer/Schwerverk.abgabe	3'334.50		3'320.00		3'566.00	
314	Baulicher Unterhalt	282'027.71		439'510.00		322'217.52	
	Netto Aufwand		282'027.71		439'510.00		322'217.52
3140	Unterhalt an Grundstücken	12'991.20		21'500.00		10'795.30	
	Netto Aufwand		12'991.20		21'500.00		10'795.30
2170.3140.01	UH Umgebung Längacker	12'929.05		21'500.00		10'795.30	
3420.3140.01	UH Spiel-/Begegnungsplatz	62.15					
3141	Unterhalt Strassen / Verkehrswege	88'596.55		122'000.00		49'703.55	
	Netto Aufwand		88'596.55		122'000.00		49'703.55
6150.3141.01	UH Strassen	76'631.05		103'000.00		40'717.15	
6150.3141.02	Unterhalt Flurwege	9'977.30		10'000.00		7'973.50	
6150.3141.03	Strassenmarkierungen	1'988.20		9'000.00		1'012.90	
3143	Unterhalt übrige Tiefbauten	22'786.88		61'500.00		28'120.26	
	Netto Aufwand		22'786.88		61'500.00		28'120.26
7201.3143.01	UH Kanalnetz/Pumpstation	22'786.88		61'500.00		28'120.26	



Konto	Erfolgsrechnung HRM2 Sachgruppengliederung ER HRM	Rechnung 2019		Budget 2019		Rechnung 2018	
		Aufwand	Ertrag	Aufwand	Ertrag	Aufwand	Ertrag
3144	Unterhalt Hochbauten, Gebäude	123'008.23		168'450.00		199'831.81	
	Netto Aufwand		123'008.23		168'450.00		199'831.81
0290.3144.01	UH Hochbauten	25'028.80		32'550.00		36'950.70	
0290.3144.02	UH Werkhof	7'094.95		14'000.00		2'718.00	
0290.3144.03	Rep. Vandalismus an LS VV			5'000.00		2'454.35	
1500.3144.01	UH FW-Magazin	430.80		2'000.00			
1610.3144.01	UH Schiessanl./Schützenhaus	1'323.80		2'700.00		1'084.05	
1620.3144.01	UH ZS-Anlagen	-10'135.95		2'050.00		244.80	
2170.3144.01	Baulicher UH Kindergarten	10'399.00		8'000.00		6'725.80	
2170.3144.02	Baulicher UH Primarschule	36'802.47		33'500.00		60'195.85	
2170.3144.03	Baulicher UH OSZ	22'530.77		20'000.00		41'064.05	
2170.3144.04	Rep. Vandalismus Schulliegenschaften	1'701.40				1'451.75	
3411.3144.01	Baulicher UH MzA	21'071.64		46'050.00		44'827.06	
3411.3144.02	Reparaturen Vandalismus MZH	719.50					
6210.3144.01	Baulicher UH SBB-Station	6'041.05		2'600.00		2'115.40	
3149	Unterhalt übrige Sachanlagen	34'644.85		66'060.00		33'766.60	
	Netto Aufwand		34'644.85		66'060.00		33'766.60
0290.3149.01	UH Lift	4'458.65		4'760.00		4'401.60	
6150.3149.01	Unterhalt Strassenbeleuchtung	11'837.80		20'000.00		13'648.20	
6210.3149.01	UH Sachanlagen S-Bahnstation	18'027.40		20'800.00		10'169.80	
7301.3149.01	UH Abfallanlagen	321.00		20'500.00		5'547.00	
315	Unterhalt Mobilien und immaterielle Anlagen	147'026.94		149'572.85		132'834.72	
	Netto Aufwand		147'026.94		149'572.85		132'834.72
3150	Unterhalt Büromobiliar, Büromaschinen und - geräte	1'037.00		4'000.00		331.95	
	Netto Aufwand		1'037.00		4'000.00		331.95
0220.3150.01	UH Büromobiliar			1'000.00		220.25	
2110.3150.01	UH Mobilien	1'037.00		3'000.00		111.70	
3151	Unterhalt Apparate, Maschinen, Geräte, Fahrzeuge, Werkzeuge	76'986.48		73'869.10		81'227.04	
	Netto Aufwand		76'986.48		73'869.10		81'227.04
0290.3151.01	UH Apparate/Maschinen/Geräte	1'785.55		464.00		1'777.05	
1110.3151.01	UH Videoüberwachung	6'782.10		7'582.10		7'499.40	
1610.3151.01	UH Polytronic	2'929.75		3'780.00		2'124.95	
1620.3151.01	UH Apparate/Maschinen/Geräte			500.00		297.25	
2120.3151.01	UH Apparate/Maschinen/Geräte	5'597.65		6'000.00		4'741.50	
2170.3151.01	UH Einrichtungen / Maschinen Abwarte	1'888.65		3'000.00		698.30	
2170.3151.02	UH Einrichtungen OSZ	8'636.30		8'300.00		10'074.05	
2170.3151.03	UH Einrichtungen KG/Prim	17'165.35		16'243.00		18'529.63	
3411.3151.01	UH Apparate/Maschinen/Geräte	21'326.68		10'000.00		10'444.31	
6150.3151.01	UH Apparate/Maschinen/Geräte	10'874.45		17'500.00		24'417.95	
6155.3151.01	UH System Parkgebühreninkasso			500.00		622.65	
3153	Informatik-Unterhalt (Hardware)	540.00		500.00		85.00	
	Netto Aufwand		540.00		500.00		85.00
0220.3153.01	UH Hardware	540.00		500.00		85.00	
3156	Unterhalt medizinische Geräte und Instrumente			600.00		107.70	
	Netto Aufwand				600.00		107.70
4320.3156.01	Laiendefibrillator UH			600.00		107.70	
3158	Unterhalt immaterielle Anlagen	64'191.16		60'603.75		51'207.23	
	Netto Aufwand		64'191.16		60'603.75		51'207.23
0220.3158.01	UH immaterielle Anlagen	46'713.40		44'353.75		40'197.89	
2120.3158.01	UH Software / Lizenzen	15'992.13		14'000.00		10'552.70	
2170.3158.01	Software/Lizenzen	1'007.45		1'700.00			
6290.3158.01	Unterhalt Tageskarten-Reservationstool	478.18		550.00		456.64	



Konto	Erfolgsrechnung HRM2 Sachgruppengliederung ER HRM	Rechnung 2019		Budget 2019		Rechnung 2018	
		Aufwand	Ertrag	Aufwand	Ertrag	Aufwand	Ertrag
3159	Unterhalt übrige mobile Anlagen	4'272.30		10'000.00		-124.20	
	Netto Aufwand		4'272.30		10'000.00		
	Netto Ertrag					124.20	
0290.3159.01	Rep. Vandalismus an mobilen Anlagen	4'272.30		10'000.00		-124.20	
316	Mieten, Leasing, Pachten, Benützungsgebühren	44'610.05		48'847.00		30'202.90	
	Netto Aufwand		44'610.05		48'847.00		30'202.90
3160	Miete und Pacht Liegenschaften	3'499.30		8'100.00		6'502.00	
	Netto Aufwand		3'499.30		8'100.00		6'502.00
1610.3160.01	Baurechtzins	397.30		400.00		400.00	
2170.3160.01	Mieten/Benützungskosten			4'500.00		3'000.00	
6150.3160.01	Miete-/Pacht Liegenschaften	3'102.00		3'200.00		3'102.00	
3161	Mieten, Benützungskosten Mobilien	11'023.40		14'747.00			
	Netto Aufwand		11'023.40		14'747.00		
6330.3161.01	Kostenbeteiligung Mobility-Fahrzeug	11'023.40		14'747.00			
3162	Raten für operatives Leasing	30'087.35		26'000.00		23'700.90	
	Netto Aufwand		30'087.35		26'000.00		23'700.90
2120.3162.01	Leasing Geräte	30'087.35		26'000.00		23'700.90	
317	Spesenentschädigungen	95'821.89		127'240.00		94'494.05	
	Netto Aufwand		95'821.89		127'240.00		94'494.05
3170	Reisekosten und Spesen	55'935.34		67'590.00		50'547.05	
	Netto Aufwand		55'935.34		67'590.00		50'547.05
0110.3170.01	Spesenentschädigungen	607.55		200.00		662.05	
0120.3170.01	Spesenentschädigungen	15'907.15		17'000.00		15'400.95	
0220.3170.01	Spesenentschädigungen	3'585.50		5'260.00		2'798.35	
1110.3170.01	Spesenentschädigungen	1'000.00		1'860.00		1'355.70	
1500.3170.01	Spesenentschädigung			600.00			
1610.3170.01	Spesenentschädigung	300.00		500.00		150.00	
2120.3170.01	Computerentschädigung	8'325.00		8'000.00		6'225.00	
2120.3170.02	Übrige Spesenentschädigung	6'269.40		8'000.00		6'076.00	
2170.3170.01	Spesenentschädigungen	403.70		900.00		77.50	
2180.3170.01	Spesenentschädigung	536.00		1'200.00		937.00	
2192.3170.01	Reisekosten/Spesen Schulbibliothek			100.00			
2193.3170.01	Spesen / Auslagen Schulschluss	14'074.54		19'000.00		14'117.45	
2193.3170.02	Pausenobst	243.55		500.00		223.25	
2910.3170.01	Reisekosten und Spesen	1'659.90				11.20	
3290.3170.01	Spesenentschädigung	1'912.80		2'700.00		1'900.00	
3411.3170.01	Spesenentschädigung	13.15		240.00		240.00	
4320.3170.01	Spesenentschädigungen	5.95					
5310.3170.01	Spesenentschädigungen	150.40		50.00			
5350.3170.01	Spesenentschädigung	768.45		950.00		163.10	
6150.3170.01	Reisekosten/Spesenentschädig.	138.70		500.00		175.90	
8110.3170.01	Reisekosten/Spesenentschädig.	33.60		30.00		33.60	
3171	Exkursionen, Schulreisen und Lager	39'886.55		59'650.00		43'947.00	
	Netto Aufwand		39'886.55		59'650.00		43'947.00
2193.3171.01	Lager/Exkursionen/Schulreisen KiGa und Prim	38'386.55		57'900.00		42'447.00	
2910.3171.01	Schulkommissionsausflug	1'500.00		1'750.00		1'500.00	
318	Wertberichtigungen auf Forderungen	138'066.20		188'275.00		179'680.39	
	Netto Aufwand		138'066.20		188'275.00		179'680.39



Konto	Erfolgsrechnung HRM2 Sachgruppengliederung ER HRM	Rechnung 2019		Budget 2019		Rechnung 2018	
		Aufwand	Ertrag	Aufwand	Ertrag	Aufwand	Ertrag
3180	Wertberichtigungen auf Forderungen	3'932.33		5'000.00		49'449.87	
	Netto Aufwand		3'932.33		5'000.00		49'449.87
0220.3180.01	Delkredere	640.00				820.00	
1400.3180.01	Wertberichtigungen Gebühren	53.00				-441.00	
2120.3180.01	Wertberichtigungen Aufgabenhilfe	-100.00				-100.00	
2180.3180.01	Wertberichtigungen Tagesschule	-305.35				6'388.40	
6290.3180.01	Delkredere					40.00	
7201.3180.01	Wertberichtigung Abwasser	-885.60				-91.30	
7301.3180.01	Wertberichtigungen Abfall	6'744.00				-1'118.75	
7792.3180.01	Wertberichtigungen Hundesteuer	674.35				-1'050.00	
9100.3180.01	Wertber. gef. Steuerguthaben	-2'888.07		5'000.00		45'002.52	
3181	Tatsächliche Forderungsverluste	134'133.87		183'275.00		130'230.52	
	Netto Aufwand		134'133.87		183'275.00		130'230.52
0220.3181.01	Forderungsverluste Gebühren	1'805.00		1'100.00		1'817.10	
1400.3181.01	Forderungsverluste Gebühren	400.00		100.00		219.00	
1500.3181.01	Forderungsverluste WD	6'244.40		7'000.00		6'434.80	
2120.3181.01	Forderungsverluste Aufgabenhilfe	200.00		100.00		600.00	
2180.3181.01	Forderungsverluste Tagesschule	4'424.55		1'300.00		1.02	
6290.3181.01	Forderungsverluste SBB Tageskarten	80.00				40.00	
7201.3181.01	Forderungsverluste Abwasser	822.30		5'600.00		165.85	
7301.3181.01	Forderungsverluste Abfall	7'371.50		7'750.00		5'516.10	
7792.3181.01	Forderungsverluste Hundesteuer	1'500.00		1'500.00		1'450.00	
9100.3181.01	Forderungsverluste allg. Gemeindesteuern	104'721.20		150'000.00		106'446.05	
9101.3181.01	Ford.verluste Sondersteuern	2'919.80		3'600.00		3'910.35	
9102.3181.01	Forderungsverluste Liegenschaftssteuern	49.96		225.00		106.35	
9610.3181.01	Ford.verluste Verzugszinsen Nesko	3'580.16		5'000.00		3'508.90	
9630.3181.01	Forderungsverluste Pachtzinse / Familiengärten	15.00				15.00	
319	Verschiedener Betriebsaufwand	38'802.59		25'000.00		27'220.45	
	Netto Aufwand		38'802.59		25'000.00		27'220.45
3199	Übriger Betriebsaufwand	38'802.59		25'000.00		27'220.45	
	Netto Aufwand		38'802.59		25'000.00		27'220.45
0120.3199.01	Gemeinderatskredit	23'045.69		25'000.00		27'220.45	
5790.3199.01	Bestattungskosten für Mittellose	15'035.75					
7301.3199.30	Vorsteuerkürzungen MWST / Nachzahlungen an MWST	721.15					
33	Abschreibungen Verwaltungsvermögen	685'501.30		703'942.25		741'238.85	
	Netto Aufwand		685'501.30		703'942.25		741'238.85
330	Sachanlagen VV	676'728.20		695'169.15		732'465.75	
	Netto Aufwand		676'728.20		695'169.15		732'465.75
3300	Planmässige Abschreibungen Sachanlagen	676'163.60		695'169.15		669'229.80	
	Netto Aufwand		676'163.60		695'169.15		669'229.80
0220.3300.60	Planm. Abschr. Mobiliar	4'452.00		4'452.00		4'452.00	
0290.3300.40	Planm. Abschr. Hochbauten	1'979.05		2'400.00			
0290.3300.60	Planm. Abschr. Mobilien, Geräte			5'000.00			
0290.3300.97	Abschr. best. VV: Gde-Haus, Liegenschaften VV	41'500.00		41'500.00		41'500.00	
1120.3300.10	Planm. Abschr. Strassenanlagen			3'750.00			
1610.3300.60	Planm. Abschr. Mobiliar	3'773.10		3'773.10		3'773.05	
1620.3300.40	Planm. Abschr. Hochbauten			325.10			
2120.3300.60	Planm. Abschr. Mobiliar	15'864.65		12'890.00		12'756.70	
2170.3300.40	Planm. Abschr. Hochbauten	107'194.00		107'194.00		107'194.00	
2170.3300.90	Planm. Abschr. übr. Sachanlagen			111.75			



Konto	Erfolgsrechnung HRM2 Sachgruppengliederung ER HRM	Rechnung 2019		Budget 2019		Rechnung 2018	
		Aufwand	Ertrag	Aufwand	Ertrag	Aufwand	Ertrag
2170.3300.93	Abschr. best. VV Schulhausbauten	464'000.00		464'000.00		464'000.00	
3411.3300.40	Planm. Abschr. MZH	2'862.70		2'862.70		2'862.70	
6150.3300.10	Planm. Abschr. Strassen	11'261.55		23'761.55		11'261.55	
6150.3300.60	Planm. Abschr. Mobiliar/Fahrzeuge/Maschinen/G eräte	13'459.55		11'500.00		13'459.55	
6150.3300.90	Planm. Abschr. Strassenanlagen	7'167.40		7'480.50		7'167.40	
7201.3300.30	Planm. Abschr. auf WbW	2'649.60		4'168.45		802.85	
3301	Ausserplanmässige Abschreibungen Sachanlagen	564.60				63'235.95	
	Netto Aufwand		564.60				63'235.95
2170.3301.90	Ausserpl. Abschr. übr. Sachanl.					34'926.05	
6150.3301.10	Ausserplanm. Abschr. Strassen	564.60				28'309.90	
332	Abschreibungen Immaterielle Anlagen	8'773.10		8'773.10		8'773.10	
	Netto Aufwand		8'773.10		8'773.10		8'773.10
3320	Planmässige Abschreibungen immaterielle Anlagen	8'773.10		8'773.10		8'773.10	
	Netto Aufwand		8'773.10		8'773.10		8'773.10
0220.3320.90	Planm. Abschr. übr. immat. Anlagen	8'773.10		8'773.10		8'773.10	
34	Finanzaufwand	136'577.76		158'269.45		170'793.54	
	Netto Aufwand		136'577.76		158'269.45		170'793.54
340	Zinsaufwand	102'614.22		99'288.45		122'525.89	
	Netto Aufwand		102'614.22		99'288.45		122'525.89
3401	Verzinsung kurzfristige Finanzverbindlichkeiten	9'972.87				26'962.44	
	Netto Aufwand		9'972.87				26'962.44
9610.3401.01	Zinsen auf kurzfristigen Schulden	9'972.87				26'962.44	
3406	Verzinsung langfristige Finanzverbindlichkeiten	47'949.00		57'400.00		52'250.90	
	Netto Aufwand		47'949.00		57'400.00		52'250.90
9610.3406.01	Zinsen auf mittel- und langfristigen Schulden	47'949.00		57'400.00		52'250.90	
3409	Übrige Passivzinsen	44'692.35		41'888.45		43'312.55	
	Netto Aufwand		44'692.35		41'888.45		43'312.55
9610.3409.01	Int. Verr. Zinsen Abwasser	42'705.90		39'548.85		40'811.60	
9610.3409.02	Int. Verr. Zinsen Abfall	1'986.45		1'839.60		1'929.75	
9610.3409.03	Verzinsung Erneuerungsfonds STWEG			500.00		571.20	
343	Liegenschaftenaufwand Finanzvermögen	24'224.10		33'481.00		27'081.15	
	Netto Aufwand		24'224.10		33'481.00		27'081.15
3430	Baulicher Unterhalt Liegenschaften FV	17'092.15		23'096.00		15'984.55	
	Netto Aufwand		17'092.15		23'096.00		15'984.55
9630.3430.02	Baulicher UH Hauptstrasse 59	4'464.60		7'996.00		10'644.70	
9630.3430.03	Baulicher UH 4-Zi-Whg Hauptstr. 61	7'711.15		2'300.00		274.65	
9630.3430.04	Baulicher UH 4 1/2-Zi-Whg Hauptstr. 61	2'061.90		2'300.00		1'977.15	
9630.3430.05	Baulicher UH 2-Zi-Whg Hauptstr. 61			2'000.00			
9630.3430.06	Baulicher UH Abwartshaus Längackern	1'290.35		8'500.00		3'088.05	
9630.3430.10	Reparaturen Vandalismus Finanzvermögen	1'564.15					



Konto	Erfolgsrechnung HRM2 Sachgruppengliederung ER HRM	Rechnung 2019		Budget 2019		Rechnung 2018	
		Aufwand	Ertrag	Aufwand	Ertrag	Aufwand	Ertrag
3439	Übriger Liegenschaftsaufwand FV	7'131.95		10'385.00		11'096.60	
	Netto Aufwand		7'131.95		10'385.00		11'096.60
9630.3439.02	Wasser/Abwasser/Kehricht/Strom	6'236.75		9'385.00		10'730.11	
9630.3439.04	Sachversicherungsprämien	895.20		1'000.00		366.49	
349	Verschiedener Finanzaufwand	9'739.44		25'500.00		21'186.50	
	Netto Aufwand		9'739.44		25'500.00		21'186.50
3499	Übriger Finanzaufwand	9'739.44		25'500.00		21'186.50	
	Netto Aufwand		9'739.44		25'500.00		21'186.50
9610.3499.01	Vergütungszinsen Nesko	9'261.30		25'000.00		21'158.30	
9610.3499.02	Vorauszahlungszins NP			500.00			
9610.3499.03	übrige Zinsaufwände	411.45				28.20	
9690.3499.01	Ausbuchung Kassendifferenz Manko	66.69					
35	Einlagen in Fonds und Spezialfinanzierungen	267'176.00		264'825.00		264'225.00	
	Netto Aufwand		267'176.00		264'825.00		264'225.00
350	Einlagen in Fonds und Spezialfinanzierungen im Fremdkapital	3'000.00		3'600.00		3'000.00	
	Netto Aufwand		3'000.00		3'600.00		3'000.00
3501	Einlagen in Fonds des FK	3'000.00		3'600.00		3'000.00	
	Netto Aufwand		3'000.00		3'600.00		3'000.00
0290.3501.01	Einlagen in Erneuerungsfonds STWEG	3'000.00		3'600.00		3'000.00	
351	Einlagen in Fonds und Spezialfinanzierungen im Eigenkapital	264'176.00		261'225.00		261'225.00	
	Netto Aufwand		264'176.00		261'225.00		261'225.00
3510	Einlagen in Spezialfinanzierungen EK	264'176.00		261'225.00		261'225.00	
	Netto Aufwand		264'176.00		261'225.00		261'225.00
7201.3510.10	Einlage SF WE gem. WBW	242'396.00		211'225.00		184'432.95	
7201.3510.50	Einlage SF WE Anschl.gebühren	21'780.00		50'000.00		76'792.05	
36	Transferaufwand	9'064'304.55		9'150'134.08		8'701'760.21	
	Netto Aufwand		9'064'304.55		9'150'134.08		8'701'760.21
361	Entschädigungen an Gemeinwesen	5'871'414.28		5'974'161.15		5'685'709.41	
	Netto Aufwand		5'871'414.28		5'974'161.15		5'685'709.41
3611	Entschädigungen an Kantone und Konkordate	3'963'947.33		4'068'757.00		3'817'902.46	
	Netto Aufwand		3'963'947.33		4'068'757.00		3'817'902.46
0220.3611.01	Entsch. Kanton amtl. Bewertung und Steuerinkasso	45'168.95		44'940.00		43'859.70	
2110.3611.60	Lehrerbesoldung KG	448'642.35		431'650.00		423'879.70	
2120.3611.60	Lehrerbesoldung Primarschule	1'679'582.70		1'722'200.00		1'563'956.75	
2120.3611.61	Lehrerbesoldung Primarschule IBEM	13'840.30		5'000.00		6'920.55	
2130.3611.01	Quarta: Betriebs- / Infrastrukturkosten / Lehrergehälter	57'150.40		74'300.00		72'248.95	
2180.3611.01	Lehrerbesoldung Tagesschule	45'255.15		43'350.00		25'106.20	
5799.3611.60	Lastenausgleich Sozialhilfe	1'674'307.48		1'747'317.00		1'681'930.61	
3612	Entschädigungen an Gemeinden und Gemeindezweckverbände	1'907'466.95		1'905'404.15		1'867'806.95	
	Netto Aufwand		1'907'466.95		1'905'404.15		1'867'806.95
1620.3612.01	Betriebskosten ZS Nidau Plus	37'122.50		39'760.00		34'000.00	



Konto	Erfolgsrechnung HRM2 Sachgruppengliederung ER HRM	Rechnung 2019		Budget 2019		Rechnung 2018	
		Aufwand	Ertrag	Aufwand	Ertrag	Aufwand	Ertrag
1626.3612.01	Betr.kosten Regio BASSS/RFO	6'130.15		7'800.00		6'681.65	
2120.3612.01	Betriebskosten IBEM	199'331.10		181'742.50		177'476.00	
2120.3612.02	Schulskosten externe Schulen	27'754.05		33'000.00		11'281.30	
2130.3612.01	OSZ - Lehrerbesoldung	607'844.00		625'485.00		616'843.20	
2130.3612.02	OSZ - Betriebskosten	551'134.15		551'134.15		538'591.65	
2130.3612.03	Betriebskosten IBEM	199'331.10		181'742.50		177'476.00	
2130.3612.04	Schulskosten externe Schulen	25'894.40		23'665.00		53'026.55	
3290.3612.01	Kulturbeitrag gem. Kulturförderungsgesetz	59'799.00		59'800.00		59'799.00	
3290.3612.03	Betriebsbeitrag an Gemeindeverband Kulturförderung BBSBJ	360.00		420.00		360.00	
7201.3612.01	Verrechnung z.G. Werkhof	25'640.00		25'640.00		25'640.00	
7201.3612.02	Verrechnung z.G. Verwaltung	54'700.00		57'100.00		53'800.00	
7301.3612.01	Verrechnung z.G. Werkhof	40'250.00		43'250.00		43'250.00	
7301.3612.02	Verrechnung z.G. Tierkörperpers.	2'224.00		2'100.00		2'156.50	
7301.3612.03	Verrechnung z.G. Verwaltung	34'600.00		37'800.00		33'200.00	
7716.3612.01	Betriebskosten Friedhofgemeinde	32'900.00		32'900.00		32'470.00	
7716.3612.02	Betriebskosten Aufbahnhalle	2'452.50		2'065.00		1'755.10	
362	Finanz- und Lastenausgleich Netto Aufwand	626'500.00		625'100.00		616'493.00	
			626'500.00		625'100.00		616'493.00
3621	Finanz- und Lastenausgleich an Kanton Netto Aufwand	626'500.00		625'100.00		616'493.00	
			626'500.00		625'100.00		616'493.00
9300.3621.60	Lastenausgleich neue Aufgabenteilung	626'500.00		625'100.00		616'493.00	
363	Beiträge an Gemeinwesen und Dritte Netto Aufwand	2'473'495.17		2'544'093.33		2'399'121.40	
			2'473'495.17		2'544'093.33		2'399'121.40
3631	Beiträge an Kantone und Konkordate Netto Aufwand	1'133'973.10		1'172'365.92		1'093'742.00	
			1'133'973.10		1'172'365.92		1'093'742.00
1110.3631.01	Lastenausgleich Pauschalisierung der Interventionskosten			7'573.92			
5320.3631.01	Lastenausgleich EL-Renten	745'652.00		768'075.00		718'162.00	
5410.3631.01	Lastenausgleich FamZu	19'984.00		13'300.00		14'040.00	
6291.3631.01	Lastenausgleich öff. Verkehr	342'752.10		358'385.00		335'202.00	
7410.3631.01	Gemeindeanteil UH-Kosten JGK	25'585.00		25'032.00		26'338.00	
3632	Beiträge an Gemeinden und Gemeindezweckverbände Netto Aufwand	573'625.90		611'612.10		578'297.00	
			573'625.90		611'612.10		578'297.00
1500.3632.01	WD-Abgaben BASSS	171'737.40		175'000.00		167'533.30	
3320.3632.01	Erstellung/Verteilung Dorfzeitung	18'582.40		18'200.00		17'736.35	
5350.3632.01	Fachstelle für Altersfragen Brügg	30'261.50		28'920.50		29'614.95	
5440.3632.01	Regionale Kinder- und Jugendarbeit	37'808.95		41'341.60		27'414.40	
5796.3632.01	Beitrag Sozialdienst Brügg	26'817.70		22'600.00		21'476.00	
6220.3632.01	Beitrag Moonliner	2'220.00		1'850.00		2'220.00	
7201.3632.01	Betriebsbeitrag ARO Orpund	276'638.95		313'800.00		302'810.50	
7300.3632.01	Beitrag Tierkörpersammelstelle	2'224.00		2'400.00		2'156.50	
7410.3632.02	Beitrag Verband alte Aare	7'335.00		7'500.00		7'335.00	
3634	Beiträge an öffentliche Unternehmungen Netto Aufwand	1'380.50		3'930.00		4'483.20	
			1'380.50		3'930.00		4'483.20
5350.3634.01	Spitex - Mahlzeitendienst	-587.50		2'000.00		2'592.00	
7907.3634.01	Beiträge Regionale Verkehrskonferenz	1'968.00		1'930.00		1'891.20	
3635	Beiträge an private Unternehmungen Netto Aufwand	659'761.64		644'490.31		623'903.99	
			659'761.64		644'490.31		623'903.99
2120.3635.01	Mitglieder-/Jahresbeiträge	311.30		1'000.00		170.00	



Konto	Erfolgsrechnung HRM2 Sachgruppengliederung ER HRM	Rechnung 2019		Budget 2019		Rechnung 2018	
		Aufwand	Ertrag	Aufwand	Ertrag	Aufwand	Ertrag
2140.3635.01	Beiträge Musikschulen	65'911.00		50'050.00		65'876.00	
3220.3635.01	Beitrag öff. Veranstaltungen	1'855.80		1'200.00		879.00	
3220.3635.02	Übrige kulturelle Anlässe			500.00			
3290.3635.01	Beiträge Jugendanlässe / Kultur	200.00		500.00		300.00	
3320.3635.01	Beitrag Radiostation			100.00			
5350.3635.01	Beitrag Seniorenreise	6'000.00		6'000.00		6'000.00	
5440.3635.01	Mitglieder-/Jahresbeiträge	1'000.00		1'000.00		1'000.00	
5451.3635.01	Betriebsbeitrag Kindertagesstätte	356'217.67		306'067.11		313'900.42	
5451.3635.02	Beitrag an ELKI-Spielgruppe			2'000.00		400.00	
5452.3635.01	Betriebsbeitrag Tageseltern	208'664.87		252'248.20		219'167.57	
6150.3635.01	Mitglieder-/Jahresbeiträge	350.00		500.00		350.00	
6230.3635.01	Gesamtmobilitätskonzept	3'018.00		7'325.00			
	Zustand Ostast: Umsetzungsprogramm						
7690.3635.01	Verein seeland.biel/bienne	637.00					
7906.3635.01	Verein seeland.biel/bienne	9'230.00		16'000.00		15'861.00	
8406.3635.01	Verein seeland.biel/bienne	3'183.00					
8506.3635.01	Verein seeland.biel/bienne	3'183.00					
3636	Beiträge an private Organisationen ohne Erwerbszweck	103'384.03		110'195.00		97'545.21	
	Netto Aufwand		103'384.03		110'195.00		97'545.21
0220.3636.01	Mitglieder-/Jahresbeiträge	4'862.00		4'500.00		4'725.40	
1110.3636.01	Mitglieder-/Jahresbeiträge	100.00		100.00		100.00	
2192.3636.01	Mitgliederbeiträge	175.00					
2991.3636.01	Beitrag Volkshochschule Biel	1'000.00		1'000.00		1'000.00	
3110.3636.01	Mitglieder-/Jahresbeiträge	240.00		240.00		240.00	
3290.3636.01	Adventsfeier	1'792.75		1'500.00		1'713.60	
3410.3636.01	Beitrag Sportplatz Aegerten	7'500.00		7'500.00		10'118.00	
3410.3636.02	Beitrag Berner Wanderwege	669.40		680.00		658.00	
3420.3636.01	Beiträge Vereine Studen	5'700.00		6'000.00		6'300.00	
3420.3636.02	Beiträge an Jugendvereine	4'200.00		4'800.00		4'200.00	
4320.3636.01	Beiträge Krankheitsbekämpfung	100.00		200.00		100.00	
5310.3636.01	Mitglieder-/Verbandsbeiträge	100.00		50.00		50.00	
5350.3636.01	Beitrag an Pro Senectute	100.00		100.00		100.00	
5440.3636.01	Elternbriefe - Mütter-/Väterberatung	845.00		1'500.00		1'137.00	
5450.3636.01	Selbstbehalt Betreuungsangebot	68'023.63		72'400.00		65'253.21	
5790.3636.01	Mitglieder-/Jahresbeiträge	750.00		750.00		750.00	
5920.3636.01	Freiwillige Beiträge Inland	900.00		1'000.00		1'000.00	
7500.3636.01	Beitrag Tierschutzverein	6'326.25		7'875.00		100.00	
3637	Beiträge an private Haushalte	1'370.00		1'500.00		1'150.00	
	Netto Aufwand		1'370.00		1'500.00		1'150.00
5350.3637.01	Geschenke für Heimbewohner	1'370.00		1'500.00		1'150.00	
366	Abschreibungen Investitionsbeiträge	625.10		6'779.60		436.40	
	Netto Aufwand		625.10		6'779.60		436.40
3660	Planmässige Abschreibung Investitionsbeiträge	625.10		6'779.60		436.40	
	Netto Aufwand		625.10		6'779.60		436.40
7201.3660.22	Planm. Abschr. Investitionsbeiträge an Gemeindeverbände	625.10		6'779.60		436.40	
369	Verschiedener Transferaufwand	92'270.00					
	Netto Aufwand		92'270.00				
3690	Übriger Transferaufwand	92'270.00					
	Netto Aufwand		92'270.00				
1620.3690.01	Übriger Transferaufwand (Überführung Schutzraumsatzabgaben in IR)	92'270.00					



Konto	Erfolgsrechnung HRM2 Sachgruppengliederung ER HRM	Rechnung 2019		Budget 2019		Rechnung 2018	
		Aufwand	Ertrag	Aufwand	Ertrag	Aufwand	Ertrag
38	Ausserordentlicher Aufwand	568'272.90		486'438.80		4'775.70	
	Netto Aufwand		568'272.90		486'438.80		4'775.70
389	Einlagen in das Eigenkapital	568'272.90		486'438.80		4'775.70	
	Netto Aufwand		568'272.90		486'438.80		4'775.70
3894	Einlage in finanzpolitische Reserven	73'413.10				4'775.70	
	Netto Aufwand		73'413.10				4'775.70
9900.3894.01	Zusätzliche Abschreibungen (Art. 84 GV)	73'413.10				4'775.70	
3896	Einlagen in Neubewertungsreserven	494'859.80		486'438.80			
	Netto Aufwand		494'859.80		486'438.80		
9950.3896.02	Einlage in Schwankungsreserve	494'859.80		486'438.80			
39	Interne Verrechnungen	230'495.90		227'696.80		227'471.80	
	Netto Aufwand		230'495.90		227'696.80		227'471.80
391	Dienstleistungen	128'731.00		126'280.00		127'130.00	
	Netto Aufwand		128'731.00		126'280.00		127'130.00
3910	Interne Verrechnung von Dienstleistungen	128'731.00		126'280.00		127'130.00	
	Netto Aufwand		128'731.00		126'280.00		127'130.00
0290.3910.01	Int. Verrechn. DL	18'230.00		18'230.00		18'230.00	
2120.3910.01	Int. Verrechn. Dienstleistungen	7'000.00		7'000.00		7'000.00	
2170.3910.01	Int. Verrechn. Dienstleistungen	48'940.00		48'940.00		48'940.00	
3411.3910.01	Int. Verrechn. Dienstleistungen	43'600.00		40'900.00		42'200.00	
7792.3910.01	Interne Verrechnung DL	9'461.00		9'810.00		9'360.00	
9630.3910.01	Int. Verrechnung Personalkosten	1'500.00		1'400.00		1'400.00	
392	Pacht, Mieten, Benützungskosten	33'000.00		31'000.00		31'975.00	
	Netto Aufwand		33'000.00		31'000.00		31'975.00
3920	Interne Verrechnung von Pacht, Mieten, Benützungskosten	33'000.00		31'000.00		31'975.00	
	Netto Aufwand		33'000.00		31'000.00		31'975.00
0290.3920.01	Int. Verrechn. Masch./Fz	2'000.00		2'000.00		2'000.00	
2170.3920.01	Int. Verrechnung Masch./Fz	10'000.00		10'000.00		10'000.00	
2180.3920.01	Int. Verrechnung Mieten	15'000.00		15'000.00		15'000.00	
7792.3920.01	Interne Verrechnung Masch./Fz	6'000.00		4'000.00		4'975.00	
393	Betriebs- und Verwaltungskosten	12'746.25		14'395.00		12'345.00	
	Netto Aufwand		12'746.25		14'395.00		12'345.00
3930	Interne Verrechnung von Betriebs- und Verwaltungskosten	12'746.25		14'395.00		12'345.00	
	Netto Aufwand		12'746.25		14'395.00		12'345.00
1500.3930.01	Int. Verrechn. Telefongebühren	300.00		300.00			
2180.3930.01	Int. Verrechn. Telefongebühren	300.00		300.00			
2190.3930.01	Int. Verrechn. Telefongebühren	400.00		400.00			
7792.3930.01	Interne Verrechnung an Tierschutz	6'226.25		7'875.00		6'825.00	
9630.3930.01	Int. Verrechnung Betriebskosten	5'520.00		5'520.00		5'520.00	
394	Kalk. Zinsen und Finanzaufwand	56'018.65		56'021.80		56'021.80	
	Netto Aufwand		56'018.65		56'021.80		56'021.80
3940	Interne Verrechnung von kalk. Zinsen und Finanzaufwand	56'018.65		56'021.80		56'021.80	
	Netto Aufwand		56'018.65		56'021.80		56'021.80



Konto	Erfolgsrechnung HRM2 Sachgruppengliederung ER HRM	Rechnung 2019		Budget 2019		Rechnung 2018	
		Aufwand	Ertrag	Aufwand	Ertrag	Aufwand	Ertrag
9630.3940.01	Int. Verrechnung kalk. Zinsen	56'018.65		56'021.80		56'021.80	
4	Ertrag		15'842'073.22		14'632'808.81		15'282'574.84
	Netto Ertrag	15'842'073.22		14'632'808.81		15'282'574.84	
40	Fiskalertrag		9'387'529.10		8'277'210.00		9'357'331.72
	Netto Ertrag	9'387'529.10		8'277'210.00		9'357'331.72	
400	Direkte Steuern natürliche Personen		6'104'249.15		6'277'890.00		6'138'036.72
	Netto Ertrag	6'104'249.15		6'277'890.00		6'138'036.72	
4000	Einkommenssteuern natürliche Personen		5'513'602.15		5'708'990.00		5'633'858.95
	Netto Ertrag	5'513'602.15		5'708'990.00		5'633'858.95	
9100.4000.01	Einkommenssteuern nP		5'499'973.50		5'700'000.00		5'614'026.55
9100.4000.20	Nachsteuern und Bussen		7'926.45		12'350.00		1'116.65
9100.4000.40	Aktive Steuerauscheidungen Einkommen		122'132.85		105'000.00		116'115.45
9100.4000.50	Passive Steuerauscheidungen Einkommen		-126'856.45		-108'000.00		-137'307.85
9100.4000.60	Pauschale Steueranrechnungen natürliche Personen		-514.20		-360.00		-91.85
9100.4000.70	Rückstellungen für Steuerteilungen n.P.		10'000.00				40'000.00
9101.4000.80	Lotteriegewinnsteuern		940.00				
4001	Vermögenssteuern natürliche Personen		393'612.40		399'000.00		398'841.25
	Netto Ertrag	393'612.40		399'000.00		398'841.25	
9100.4001.01	Vermögenssteuern		385'491.90		390'000.00		400'349.50
9100.4001.40	Aktive Steuerauscheidungen Vermögen		27'996.20		32'800.00		30'995.85
9100.4001.50	Passive Steuerauscheidungen Vermögen		-19'875.70		-23'800.00		-32'504.10
4002	Quellensteuern natürliche Personen		197'034.60		169'900.00		105'336.52
	Netto Ertrag	197'034.60		169'900.00		105'336.52	
9100.4002.01	Quellensteuern		192'500.35		165'000.00		100'220.55
9100.4002.10	Quellensteuer BGSA/Grenzgänger		4'534.25		4'900.00		5'115.97
401	Direkte Steuern juristische Personen		2'329'436.60		1'175'300.00		2'297'855.75
	Netto Ertrag	2'329'436.60		1'175'300.00		2'297'855.75	
4010	Gewinnsteuern juristische Personen		2'317'912.75		1'151'400.00		2'271'339.95
	Netto Ertrag	2'317'912.75		1'151'400.00		2'271'339.95	
9100.4010.01	Gewinnsteuern jur.P.		2'507'326.95		1'225'000.00		2'337'220.15
9100.4010.40	Aktive Steuerauscheidungen Gewinnsteuern		84'624.15		85'000.00		76'995.95
9100.4010.50	Passive Steuerauscheidungen Gewinnsteuern		-221'038.35		-158'600.00		-180'876.15
9100.4010.70	Rückstellungen für Steuerteilungen juristische Personen		-53'000.00				38'000.00
4011	Kapitalsteuern juristische Personen		8'258.05		21'500.00		23'366.70
	Netto Ertrag	8'258.05		21'500.00		23'366.70	
9100.4011.01	Kapitalsteuern jur.P.		5'730.70		21'500.00		21'205.00
9100.4011.40	Aktive Steuerauscheidungen Kapitalsteuern		2'602.15		1'700.00		4'340.10
9100.4011.50	Passive Steuerauscheidungen Kapitalsteuern		-74.80		-1'700.00		-2'178.40
4019	Übrige direkte Steuern juristische Personen		3'265.80		2'400.00		3'149.10



Konto	Erfolgsrechnung HRM2 Sachgruppengliederung ER HRM	Rechnung 2019		Budget 2019		Rechnung 2018	
		Aufwand	Ertrag	Aufwand	Ertrag	Aufwand	Ertrag
9100.4019.01	Netto Ertrag Holdingssteuern	3'265.80	3'265.80	2'400.00	2'400.00	3'149.10	3'149.10
402	Übrige Direkte Steuern Netto Ertrag		927'438.35		792'520.00	894'139.25	894'139.25
4021	Grundsteuern Netto Ertrag		630'081.05		590'000.00	617'225.65	617'225.65
9102.4021.01	Liegenschaftssteuern	630'081.05	630'081.05	590'000.00	590'000.00	617'225.65	617'225.65
4022	Vermögensgewinnsteuern Netto Ertrag		269'180.40		180'000.00	225'754.45	225'754.45
9101.4022.01	Grundstückgewinnsteuern		44'137.00		55'000.00		60'008.30
9101.4022.10	Sonderveranlagung		225'043.40		125'000.00		165'746.15
4024	Erbschafts- und Schenkungssteuern Netto Ertrag		124.00			31'996.95	31'996.95
9500.4024.01	Erbschafts-/Schenkungssteuern	124.00	124.00			31'996.95	31'996.95
4029	Eingang abgeschriebene Steuern Netto Ertrag		28'052.90		22'520.00	19'162.20	19'162.20
9100.4029.01	Eingang abgeschriebene Steuern	28'052.90	25'467.15	22'520.00	20'000.00		14'327.90
9101.4029.01	Eingang abgeschriebene Sondersteuern		2'530.90		2'450.00		4'813.90
9102.4029.01	Eingang abgesch. Liegenschaftssteuern		54.85		70.00		20.40
403	Besitz- und Aufwandsteuern Netto Ertrag		26'405.00		31'500.00	27'300.00	27'300.00
4033	Hundesteuer Netto Ertrag		26'405.00		31'500.00	27'300.00	27'300.00
7792.4033.01	Hundesteuern	26'405.00	26'405.00	31'500.00	31'500.00	27'300.00	27'300.00
41	Regalien und Konzessionen Netto Ertrag		121'144.00		128'000.00	127'216.00	127'216.00
412	Konzessionen Netto Ertrag		121'144.00		128'000.00	127'216.00	127'216.00
4120	Konzessionen Netto Ertrag		121'144.00		128'000.00	127'216.00	127'216.00
7301.4120.01	Konzessionsgebühren		100.00				
8710.4120.01	Konzessionsgebühr BKW AG		121'044.00		128'000.00		127'216.00
42	Entgelte Netto Ertrag		1'608'627.07		1'507'809.00	1'566'155.17	1'566'155.17
420	Ersatzabgaben Netto Ertrag		177'981.80		182'000.00	173'968.10	173'968.10
4200	Ersatzabgaben Netto Ertrag		177'981.80		182'000.00	173'968.10	173'968.10
1500.4200.01	Wehrdienstersatzabgaben	177'981.80	177'981.80	182'000.00	182'000.00	173'968.10	173'968.10
421	Gebühren für Amtshandlungen Netto Ertrag		105'682.50		84'300.00	103'811.15	103'811.15
4210	Gebühren für Amtshandlungen Netto Ertrag		105'682.50		84'300.00	103'811.15	103'811.15
0220.4210.01	Gebühren f. Amtshandlungen		3'160.00		3'000.00		2'780.00
1400.4210.01	Gebühren EWK/FK		67'050.90		39'300.00		53'154.00
1400.4210.02	Gebühren Einbürgerungen		2'245.00		8'000.00		13'525.00
1400.4210.03	Gebühren Bauabteilung		33'226.60		34'000.00		34'352.15



Konto	Erfolgsrechnung HRM2 Sachgruppengliederung ER HRM	Rechnung 2019		Budget 2019		Rechnung 2018	
		Aufwand	Ertrag	Aufwand	Ertrag	Aufwand	Ertrag
424	Benützungsgebühren und Dienstleistungen		1'221'744.17		1'139'350.00		1'175'182.52
	Netto Ertrag	1'221'744.17		1'139'350.00		1'175'182.52	
4240	Benützungsgebühren und Dienstleistungen		1'221'744.17		1'139'350.00		1'175'182.52
	Netto Ertrag	1'221'744.17		1'139'350.00		1'175'182.52	
0220.4240.01	Benützungsgebühren und Dienstleistungen		41'000.00		41'020.00		41'000.00
1400.4240.01	Gebühren Plakatwesen		200.00				
2180.4240.01	Elternbeiträge Betreuung TS		129'363.35		62'830.00		91'395.47
2180.4240.02	Elternbeiträge Verpflegung TS		78'249.00		69'000.00		60'515.00
6155.4240.01	Gebühren Parkplatz		10'767.40		13'000.00		9'948.60
7201.4240.01	Benützungsgebühren		589'805.20		560'000.00		560'398.00
7201.4240.50	Anschlussgebühren		21'780.20		50'000.00		76'792.05
7301.4240.01	Grundgebühr Abfall		322'519.30		319'500.00		309'253.20
7301.4240.02	Verkaufserlös Containervignetten		28'059.72		24'000.00		25'880.20
425	Erlös aus Verkäufen		40'245.00		41'050.00		41'250.70
	Netto Ertrag	40'245.00		41'050.00		41'250.70	
4250	Verkäufe		40'245.00		41'050.00		41'250.70
	Netto Ertrag	40'245.00		41'050.00		41'250.70	
0220.4250.01	Verkaufserlöse		5.00		50.00		49.70
6290.4250.01	Verkaufserlös SBB Tageskarten Gemeinde		40'240.00		41'000.00		41'201.00
426	Rückerstattungen		59'021.67		60'509.00		67'371.10
	Netto Ertrag	59'021.67		60'509.00		67'371.10	
4260	Rückerstattungen Dritter		59'021.67		60'509.00		67'371.10
	Netto Ertrag	59'021.67		60'509.00		67'371.10	
0220.4260.01	Rückerst. Diverse				500.00		83.70
0220.4260.02	Rückerst. Betriebskosten		3'286.05		2'500.00		1'303.90
0290.4260.01	Rückerst. Dritter		3'093.75				
0290.4260.02	Rückerst. Vandalismus an LS VV				1'500.00		1'072.40
0290.4260.04	Rückerst. Vandalismus an mobilen Anlagen				4'000.00		
1110.4260.02	Rückerstattungen Dritter						2'257.85
1500.4260.01	Rückerst. Dritter		4'558.40		4'559.00		4'349.80
2120.4260.01	Rückerstattungen Dritter		1'600.00		2'000.00		1'900.00
2120.4260.02	Rückerstattungen Aufgabenhilfe		214.85		5'000.00		6'600.00
2140.4260.01	Rückerstattungen		1'175.60				1'520.50
2170.4260.01	Rückerst. Dritter		8'574.90		4'000.00		4'981.45
2170.4260.02	Rückerst. Vandalismus Schulliegenschaften		1'707.20				3'961.95
2180.4260.01	Rückerst. Dritter		4'384.00		2'300.00		3'792.00
2190.4260.01	Rückerst. Dritter		5'000.00				
2192.4260.01	Rückerst. Dritter		4'630.30		4'400.00		4'585.35
2192.4260.02	Rückerst. Schüler für nicht zurückgebrachte Bücher						84.60
2193.4260.01	Rückerstattungen Reisekasse / Schulschluss		-10'241.95				2'274.90
3411.4260.01	Rückerst. Dritter		1'800.20				457.80
3411.4260.02	Rückerst. Vandalismus MZA		735.90				
5310.4260.01	Rückerst. Dritter		393.40				393.40
6150.4260.01	Versch. Rückerstattungen		1'179.45				2'000.00
6155.4260.01	Rückerstattungen Vandalismus						2'388.75
6330.4260.01	Rückerstattungen Mobility-Fahrzeug		3'754.00		8'750.00		
7201.4260.01	Rückerst. Dritter		8.89				
7300.4260.01	Tierkadaver-Entsorgungsgeb.				300.00		
7301.4260.01	Rückerst. Dritter für Wertstoffe		13'079.88		11'700.00		13'291.00
7301.4260.02	vetroswiss - Entschädigung Altglas		10'086.85		9'000.00		10'071.75
427	Bussen		1'510.00		600.00		840.00
	Netto Ertrag	1'510.00		600.00		840.00	



Konto	Erfolgsrechnung HRM2 Sachgruppengliederung ER HRM	Rechnung 2019		Budget 2019		Rechnung 2018	
		Aufwand	Ertrag	Aufwand	Ertrag	Aufwand	Ertrag
4270	Bussen		1'510.00		600.00		840.00
	Netto Ertrag	1'510.00		600.00		840.00	
1110.4270.01	Bussen-Einnahmen (ohne Parkbussen)		200.00		100.00		20.00
1120.4270.01	Parkbussen		1'310.00		500.00		820.00
429	Übrige Entgelte		2'441.93				3'731.60
	Netto Ertrag	2'441.93				3'731.60	
4290	Übrige Entgelte		2'441.93				3'731.60
	Netto Ertrag	2'441.93				3'731.60	
2120.4290.02	Eingang abgeschr. Forderungen Aufgabenhilfe		92.38				130.80
7301.4290.01	Eingang abgeschr. Forderungen		2'349.55				3'292.20
7792.4290.01	Eingang abgeschr. Forderungen Hundesteuern						308.60
44	Finanzertrag		662'852.46		656'349.85		824'601.66
	Netto Ertrag	662'852.46		656'349.85		824'601.66	
440	Zinsertrag		96'440.91		88'400.45		87'966.29
	Netto Ertrag	96'440.91		88'400.45		87'966.29	
4401	Zinsen Forderungen und Kontokorrente		51'743.52		47'000.00		45'217.26
	Netto Ertrag	51'743.52		47'000.00		45'217.26	
9610.4401.01	Zins auf fl. Mitteln/Guthaben		5.07				4.61
9610.4401.02	Verzugszins Nesko		51'738.45		47'000.00		45'212.65
4407	Zinsen langfristige Finanzanlagen		5.04		12.00		7.68
	Netto Ertrag	5.04		12.00		7.68	
9610.4407.01	Zinsen langfristige Finanzanlagen		5.04		12.00		7.68
4409	Übrige Zinsen von Finanzvermögen		44'692.35		41'388.45		42'741.35
	Netto Ertrag	44'692.35		41'388.45		42'741.35	
7201.4409.01	Int. Verrechnung Zinsen		42'705.90		39'548.85		40'811.60
7301.4409.01	Int. Verrechnung Zinsen		1'986.45		1'839.60		1'929.75
441	Realisierte Gewinne FV						15'720.00
	Netto Ertrag					15'720.00	
4411	Gewinn aus Verkäufen von Sachanlagen FV						15'720.00
	Netto Ertrag					15'720.00	
9630.4411.01	Gewinn aus Verkäufen von Grundstücken FV						15'720.00
443	Liegenschaftenertrag FV		89'553.90		104'851.00		88'520.77
	Netto Ertrag	89'553.90		104'851.00		88'520.77	
4430	Pacht- und Mietzinse Liegenschaften FV		80'408.10		96'931.00		78'232.32
	Netto Ertrag	80'408.10		96'931.00		78'232.32	
6210.4430.01	Liegenschaftserträge						162.50
9630.4430.01	Liegenschaftserträge FV		59'282.10		58'981.00		61'661.82
9630.4430.02	Pacht-/Baurechtszinse		12'326.00		9'950.00		7'608.00
9630.4430.03	Baurechtszinse Industrieland		8'800.00		28'000.00		8'800.00
4439	Übriger Liegenschaftenertrag FV		9'145.80		7'920.00		10'288.45
	Netto Ertrag	9'145.80		7'920.00		10'288.45	
9630.4439.01	Rückerstattung Nebenkosten		9'145.80		7'920.00		7'993.30
9630.4439.02	Übrige Rückerstattungen						2'295.15



Konto	Erfolgsrechnung HRM2 Sachgruppengliederung ER HRM	Rechnung 2019		Budget 2019		Rechnung 2018	
		Aufwand	Ertrag	Aufwand	Ertrag	Aufwand	Ertrag
444	Wertberichtigungen Anlagen		12'720.00				168'420.00
	FV						
	Netto Ertrag	12'720.00				168'420.00	
4443	Marktwertanpassungen		12'720.00				168'420.00
	Liegenschaften						
	Netto Ertrag	12'720.00				168'420.00	
9630.4443.01	Marktwertanpassungen LS		12'720.00				168'420.00
445	Finanzertrag aus Darlehen und		229.20				
	Beteiligungen des VV						
	Netto Ertrag	229.20					
4450	Erträge aus Darlehen VV		229.20				
	Netto Ertrag	229.20					
5350.4450.01	Zins Darlehen Spitex		229.20				
446	Finanzertrag von öffentlichen		4'195.00		6'292.50		6'292.50
	Unternehmungen						
	Netto Ertrag	4'195.00		6'292.50		6'292.50	
4463	Öffentliche Unternehmen als		4'195.00		6'292.50		6'292.50
	Aktiengesellschaft oder andere						
	privatrechtliche						
	Organisationsform						
	Netto Ertrag	4'195.00		6'292.50		6'292.50	
7301.4463.01	Dividende Müve-Aktien		4'195.00		6'292.50		6'292.50
447	Liegenschaftenertrag VV		459'713.45		456'805.90		457'682.10
	Netto Ertrag	459'713.45		456'805.90		457'682.10	
4470	Pacht- und Mietzinse		433'600.15		437'005.90		433'379.30
	Liegenschaften VV						
	Netto Ertrag	433'600.15		437'005.90		433'379.30	
0290.4470.01	Liegenschaftserträge VV		2'400.00		2'400.00		2'400.00
1500.4470.01	Liegenschaftserträge WD		13'745.90		13'745.90		13'745.90
1620.4470.01	Liegenschaftserträge ZS		1'860.00		960.00		960.00
2170.4470.01	Liegenschaftserträge Schulanlage		415'594.25		419'900.00		416'273.40
4472	Vergütung für Benützungen		10'996.90		7'000.00		13'437.35
	Liegenschaften VV						
	Netto Ertrag	10'996.90		7'000.00		13'437.35	
3411.4472.01	Gebühren Benützung MzA		10'996.90		7'000.00		13'437.35
4479	Übrige Erträge Liegenschaften		15'116.40		12'800.00		10'865.45
	VV						
	Netto Ertrag	15'116.40		12'800.00		10'865.45	
0290.4479.01	Rückerstattungen Nebenkosten		15'116.40		12'800.00		10'865.45
45	Entnahmen aus Fonds und		108'436.30		12'998.05		28'923.11
	Spezialfinanzierungen						
	Netto Ertrag	108'436.30		12'998.05		28'923.11	
450	Entnahmen aus Fonds und		92'270.00		2'050.00		2'050.00
	Spezialfinanzierungen im						
	Fremdkapital						
	Netto Ertrag	92'270.00		2'050.00			
4500	Entnahmen aus		92'270.00		2'050.00		2'050.00
	Spezialfinanzierungen des FK						
	Netto Ertrag	92'270.00		2'050.00		2'050.00	
1620.4500.01	Entnahme aus SF		92'270.00		2'050.00		2'050.00
451	Entnahmen aus Fonds und		16'166.30		10'948.05		28'923.11
	Spezialfinanzierungen im						
	Eigenkapital						
	Netto Ertrag	16'166.30		10'948.05		28'923.11	



Konto	Erfolgsrechnung HRM2 Sachgruppengliederung ER HRM	Rechnung 2019		Budget 2019		Rechnung 2018	
		Aufwand	Ertrag	Aufwand	Ertrag	Aufwand	Ertrag
4510	Entnahmen aus Spezialfinanzierungen des EK		16'166.30		10'948.05		28'923.11
7201.4510.10	Netto Ertrag Entnahme SF WE	16'166.30		10'948.05		28'923.11	
46	Transferertrag		3'228'128.59		3'336'306.31		3'150'875.38
	Netto Ertrag	3'228'128.59		3'336'306.31		3'150'875.38	
461	Entschädigungen von Gemeinwesen		2'985'138.49		2'988'860.31		2'790'276.98
	Netto Ertrag	2'985'138.49		2'988'860.31		2'790'276.98	
4611	Entschädigungen von Kantonen und Konkordaten		1'719'331.39		1'683'140.31		1'589'846.13
	Netto Ertrag	1'719'331.39		1'683'140.31		1'589'846.13	
0220.4611.01	Registerführung Kirchensteuer		2'407.00		2'600.00		2'555.00
0220.4611.02	Registerführung Quellensteuer		573.00		420.00		480.00
2110.4611.01	Rückerst. Lehrerbesoldung KG		101'172.40		109'400.00		117'278.30
2110.4611.02	Rückerst. Lehrerbesoldung IBEM		7'600.70		8'450.00		9'085.35
2120.4611.01	Rückerst. Lehrerbesoldung Prim		394'340.90		406'200.00		360'163.10
2120.4611.02	Rückerst. Lehrerbesoldung IBEM		115'457.60		120'700.00		107'496.55
2130.4611.01	Rückerst. Lehrerbesold. Sekl		256'422.55		237'200.00		249'741.35
2130.4611.03	Rückerst. Lehrerbesold. IBEM		12'664.45		11'850.00		12'757.35
2180.4611.01	Betriebsbeiträge Kanton		250'241.25		212'505.00		181'094.15
2193.4611.01	Entschädigungen Schulveranstaltungen						2'050.00
5310.4611.01	Kantonsbeitrag Verw.kosten		13'569.00		15'500.00		14'077.00
5451.4611.01	Kantonsbeitrag Kita TEV		356'217.67		306'067.11		313'900.42
5452.4611.01	Kantonsbeitrag Tageseltern		208'664.87		252'248.20		219'167.56
4612	Entschädigungen von Gemeinden und Gemeindezweckverbänden		1'265'807.10		1'305'720.00		1'200'430.85
	Netto Ertrag	1'265'807.10		1'305'720.00		1'200'430.85	
0220.4612.01	Verrechnung z.L. Abfall		34'600.00		37'800.00		33'200.00
0220.4612.02	Verrechnung z.L. Abwasser		54'700.00		57'100.00		53'800.00
1610.4612.01	Beiträge von Gemeinden		16'342.90		17'500.00		16'077.00
2110.4612.01	Rückerst. Aegerten KG		127'891.95		149'450.00		130'867.25
2120.4612.01	Rückerst. EG Aegerten Prim		735'445.95		724'300.00		643'549.50
2170.4612.01	Rückerst. Betriebskosten OSV		179'388.00		188'480.00		177'932.30
2180.4612.01	Rückerstat. Aegerten / Schwadernau TS		-22'232.50		-18'900.00		-10'088.70
2190.4612.01	Rückerstattungen Aegerten Schulleitung/Schulverwaltung		23'989.60		21'000.00		19'943.80
2193.4612.01	Rückerstattungen Aegerten Schulveranstaltungen		23'730.85		29'000.00		18'624.30
2910.4612.01	Rückerst. Aegerten Schuko		13'884.50		19'000.00		27'240.05
2910.4612.02	Rückerst. Schwadernau Projekt Eine Schule						10'000.00
4330.4612.01	Rückerstattung Aegerten		585.40		1'200.00		582.55
4331.4612.01	Rückerstattung Aegerten		5'342.25		4'800.00		3'669.15
5310.4612.01	Beitrag Schwadernau		4'024.20		4'000.00		3'987.15
6150.4612.01	Verrechnung z.L. Abwasser		25'640.00		25'640.00		25'640.00
6150.4612.02	Verrechnung z.L. Abfall		40'250.00		43'250.00		43'250.00
7300.4612.01	Int. Verrechn. Dienstleistungen		2'224.00		2'100.00		2'156.50
462	Finanz- und Lastenausgleich		181'337.00		326'110.00		293'522.00
	Netto Ertrag	181'337.00		326'110.00		293'522.00	
4621	Finanz- und Lastenausgleich von Kantonen und Konkordaten		54'752.00		54'000.00		49'481.00
	Netto Ertrag	54'752.00		54'000.00		49'481.00	
9300.4621.60	Zuschuss soziodemographische Lasten		54'752.00		54'000.00		49'481.00



Konto	Erfolgsrechnung HRM2 Sachgruppengliederung ER HRM	Rechnung 2019		Budget 2019		Rechnung 2018	
		Aufwand	Ertrag	Aufwand	Ertrag	Aufwand	Ertrag
4622	Finanz- und Lastenausgleich von Gemeinden und Gemeindezweckverbänden		126'585.00		272'110.00		244'041.00
9300.4622.70	Netto Ertrag Disparitätenabbau Gemeinden	126'585.00		272'110.00		244'041.00	
			126'585.00		272'110.00		244'041.00
463	Beiträge von Gemeinwesen und Dritten		59'871.45		20'186.00		64'937.65
	Netto Ertrag	59'871.45		20'186.00		64'937.65	
4631	Beiträge von Kantonen und Konkordaten		15'488.00		17'436.00		27'412.95
1400.4631.02	Netto Ertrag Kantonsbeitrag an ÖREB-Kataster	15'488.00		17'436.00		27'412.95	
2170.4631.01	Rückerst. aus Kant. Sportfonds		1'760.00		3'800.00		1'450.00
6150.4631.01	Rückerstattungen Kanton		13'728.00		13'636.00		14'089.00
4632	Beiträge von Gemeinden und Gemeindezweckverbänden		41'965.45				35'092.70
2130.4632.02	Netto Ertrag Rückerst. OSZ - Betriebskosten	41'965.45				35'092.70	
			41'965.45				35'092.70
4634	Beiträge von öffentlichen Unternehmungen		840.00		1'200.00		840.00
1400.4634.01	Netto Ertrag Beitrag GVB für Feueraufseher	840.00		1'200.00		840.00	
			840.00		1'200.00		840.00
4636	Beiträge von privaten Organisationen ohne Erwerbszweck		1'578.00		1'550.00		1'592.00
3320.4636.01	Netto Ertrag Befrist. Beitrag an Verteilkosten	1'578.00		1'550.00		1'592.00	
			1'578.00		1'550.00		1'592.00
469	Übriger Transferertrag		1'781.65		1'150.00		2'138.75
	Netto Ertrag	1'781.65		1'150.00		2'138.75	
4699	Abgaben		1'781.65		1'150.00		2'138.75
9710.4699.10	Netto Ertrag CO2-Abgabe	1'781.65		1'150.00		2'138.75	
			1'781.65		1'150.00		2'138.75
48	Ausserordentlicher Ertrag		494'859.80		486'438.80		
	Netto Ertrag	494'859.80		486'438.80			
489	Entnahmen aus dem Eigenkapital		494'859.80		486'438.80		
	Netto Ertrag	494'859.80		486'438.80			
4896	Entnahmen aus Neubewertungsreserven		494'859.80		486'438.80		
9950.4896.01	Netto Ertrag Entnahme aus Neubewertungsreserve	494'859.80		486'438.80			
			494'859.80		486'438.80		
49	Interne Verrechnungen		230'495.90		227'696.80		227'471.80
	Netto Ertrag	230'495.90		227'696.80		227'471.80	
491	Dienstleistungen		128'731.00		126'280.00		127'130.00
	Netto Ertrag	128'731.00		126'280.00		127'130.00	
4910	Interne Verrechnung von Dienstleistungen		128'731.00		126'280.00		127'130.00
0220.4910.01	Netto Ertrag Int. Verrechn. Dienstleistungen	128'731.00		126'280.00		127'130.00	
2170.4910.01	Int. Verrechn. Dienstleistungen		23'351.00		23'600.00		23'150.00
6150.4910.01	Int. Verrechn. DL		39'600.00		36'900.00		38'200.00
			65'780.00		65'780.00		65'780.00



Konto	Erfolgsrechnung HRM2 Sachgruppengliederung ER HRM	Rechnung 2019		Budget 2019		Rechnung 2018	
		Aufwand	Ertrag	Aufwand	Ertrag	Aufwand	Ertrag
492	Pacht, Mieten, Benützungskosten		33'000.00		31'000.00		31'975.00
	Netto Ertrag	33'000.00		31'000.00		31'975.00	
4920	Interne Verrechnung von Pacht, Mieten, Benützungskosten		33'000.00		31'000.00		31'975.00
	Netto Ertrag	33'000.00		31'000.00		31'975.00	
2170.4920.01	Verrechnung Miete TS		15'000.00		15'000.00		15'000.00
6150.4920.01	Verrechnung Masch./Fz		18'000.00		16'000.00		16'975.00
493	Betriebs- und Verwaltungskosten		12'746.25		14'395.00		12'345.00
	Netto Ertrag	12'746.25		14'395.00		12'345.00	
4930	Interne Verrechnung von Betriebs- und Verwaltungskosten		12'746.25		14'395.00		12'345.00
	Netto Ertrag	12'746.25		14'395.00		12'345.00	
0220.4930.01	Int. Verrechn. Telefongebühren		300.00		300.00		
0290.4930.01	Int. Verrechnung Betriebskosten		5'520.00		5'520.00		5'520.00
2120.4930.01	Int. Verrechn. Telefongebühren		700.00		700.00		
7500.4930.01	Int. Verrechnung mit Hundesteuern		6'226.25		7'875.00		6'825.00
494	Kalk. Zinsen und Finanzaufwand		56'018.65		56'021.80		56'021.80
	Netto Ertrag	56'018.65		56'021.80		56'021.80	
4940	Interne Verrechnung von kalk. Zinsen und Finanzaufwand		56'018.65		56'021.80		56'021.80
	Netto Ertrag	56'018.65		56'021.80		56'021.80	
9610.4940.01	Int. Verrechnung kalk. Zinsen		56'018.65		56'021.80		56'021.80
9	Abschlusskonten	961'281.71			451'163.14	1'270'073.88	
	Netto Aufwand		961'281.71				1'270'073.88
	Netto Ertrag			451'163.14			
90	Abschluss Erfolgsrechnung	961'281.71			451'163.14	1'270'073.88	
	Netto Aufwand		961'281.71				1'270'073.88
	Netto Ertrag			451'163.14			
900	Abschluss Erfolgsrechnung	932'165.14			349'809.09	1'243'049.18	
	Netto Aufwand		932'165.14				1'243'049.18
	Netto Ertrag			349'809.09			
9000	Ertragsüberschuss	932'165.14				1'243'049.18	
	Netto Aufwand		932'165.14				1'243'049.18
9990.9000.01	Ertragsüberschuss Erfolgsrechnung	932'165.14				1'243'049.18	
9001	Aufwandüberschuss				349'809.09		
	Netto Ertrag			349'809.09			
9990.9001.01	Aufwandüberschuss Erfolgsrechnung			349'809.09		349'809.09	
901	Abschluss Fonds im EK, Ertragsüberschuss	29'116.57			101'354.05	27'024.70	
	Netto Aufwand		29'116.57				27'024.70
	Netto Ertrag			101'354.05			
9010	Abschluss Fonds im EK, Ertragsüberschuss	29'116.57				27'024.70	
	Netto Aufwand		29'116.57				27'024.70
7201.9010.20	Ertragsüberschuss	9'847.31				19'461.32	
7301.9010.30	Ertragsüberschuss	19'269.26				7'563.38	
9011	Abschluss Fonds im EK, Aufwandüberschuss				101'354.05		
	Netto Ertrag			101'354.05			



Konto	Erfolgsrechnung HRM2 Sachgruppengliederung ER HRM	Rechnung 2019		Budget 2019		Rechnung 2018	
		Aufwand	Ertrag	Aufwand	Ertrag	Aufwand	Ertrag
7201.9011.20	Aufwandüberschuss				86'621.15		
7301.9011.30	Aufwandüberschuss				14'732.90		
	Total	15'842'073.22	15'842'073.22	15'083'971.95	15'083'971.95	15'282'574.84	15'282'574.84
	Gesamttotal	15'842'073.22	15'842'073.22	15'083'971.95	15'083'971.95	15'282'574.84	15'282'574.84



Konto	Investitionsrechnung HRM2 Funktionale Gliederung IR HRM2	Rechnung 2019		Budget 2019		Rechnung 2018	
		Ausgaben	Einnahmen	Ausgaben	Einnahmen	Ausgaben	Einnahmen
0	Allgemeine Verwaltung	121'554.15		90'000.00			
	Netto Ausgaben		121'554.15		90'000.00		
02	Allgemeine Dienste	121'554.15		90'000.00			
	Netto Ausgaben		121'554.15		90'000.00		
029	Verwaltungsliegenschaften	121'554.15		90'000.00			
	Netto Ausgaben		121'554.15		90'000.00		
0290	Verwaltungsliegenschaften	121'554.15		90'000.00			
	Netto Ausgaben		121'554.15		90'000.00		
0290.5040.05	Hauptstr. 61 - Ersatz Dachrand Werzalit	65'968.75		40'000.00			
0290.5060.03	Hauptstr. 61 - Ersatz Heizung	55'585.40		50'000.00			
1	Öffentliche Ordnung und Sicherheit, Verteidigung	10'673.20	92'270.00	75'000.00		116'318.40	35'000.00
	Netto Ausgaben				75'000.00		81'318.40
	Netto Einnahmen	81'596.80					
11	Öffentliche Sicherheit	240.00		75'000.00			
	Netto Ausgaben		240.00		75'000.00		
112	Verkehrssicherheit	240.00		75'000.00			
	Netto Ausgaben		240.00		75'000.00		
1120	Verkehrssicherheit	240.00		75'000.00			
	Netto Ausgaben		240.00		75'000.00		
1120.5010.01	Sofortmassnahmen Verkehrssicherheit Schulhaus	240.00		75'000.00			
16	Verteidigung	10'433.20	92'270.00			116'318.40	35'000.00
	Netto Ausgaben						81'318.40
	Netto Einnahmen	81'836.80					
162	Zivile Verteidigung	10'433.20	92'270.00			116'318.40	35'000.00
	Netto Ausgaben						81'318.40
	Netto Einnahmen	81'836.80					
1620	Zivilschutz	10'433.20	92'270.00			116'318.40	35'000.00
	Netto Ausgaben						81'318.40
	Netto Einnahmen	81'836.80					
1620.5040.01	Zivilschutzanlage Längackerweg 13: Rückbau/Umnutzung	10'433.20				116'318.40	
1620.6310.01	Verwendung Schutzraumersatzabgaben		92'270.00				35'000.00
2	Bildung	402'391.40		725'000.00		117'896.70	
	Netto Ausgaben		402'391.40		725'000.00		117'896.70
21	Obligatorische Schule	402'391.40		725'000.00		117'896.70	
	Netto Ausgaben		402'391.40		725'000.00		117'896.70
212	Primarstufe	31'079.55				84'088.35	
	Netto Ausgaben		31'079.55				84'088.35
2120	Primarstufe	31'079.55				84'088.35	
	Netto Ausgaben		31'079.55				84'088.35
2120.5060.01	Ersatz MACBooks Primarschule					43'478.60	
2120.5060.02	Mobilier Schulzimmer Aegerten 2018					40'609.75	
2120.5060.03	Mobilier Schulzimmer Aegerten 2019	31'079.55					
217	Schulliegenschaften	371'311.85		725'000.00		33'808.35	
	Netto Ausgaben		371'311.85		725'000.00		33'808.35
2170	Schulliegenschaften	371'311.85		725'000.00		33'808.35	



Konto	Investitionsrechnung HRM2 Funktionale Gliederung IR HRM2	Rechnung 2019		Budget 2019		Rechnung 2018	
		Ausgaben	Einnahmen	Ausgaben	Einnahmen	Ausgaben	Einnahmen
2170.5040.06	Netto Ausgaben Länggackern - Erstellung prov. Schulraum	367'861.15	371'311.85	500'000.00	725'000.00		33'808.35
2170.5040.08	Länggackern - Neubau Schulraum			100'000.00			
2170.5040.10	Länggackern - Dreifachturnhalle			100'000.00			
2170.5060.01	Länggackern - Ersatz Heizung	3'450.70		25'000.00			
2170.5190.01	Länggackern - Sportplatz: Aussenbeleuchtung					33'808.35	
5	Soziale Sicherheit Netto Ausgaben					200'000.00	200'000.00
53	Alter + Hinterlassene Netto Ausgaben					200'000.00	200'000.00
535	Leistungen an Alter Netto Ausgaben					200'000.00	200'000.00
5350	Leistungen an Alter Netto Ausgaben					200'000.00	200'000.00
5350.5440.01	Darlehen Spitex					200'000.00	
6	Verkehr Netto Ausgaben	271'387.30		225'000.00		301'852.00	301'852.00
			271'387.30		225'000.00		
61	Strassenverkehr Netto Ausgaben	271'387.30		225'000.00		301'852.00	301'852.00
			271'387.30		225'000.00		
615	Gemeindestrassen Netto Ausgaben	271'387.30		225'000.00		301'852.00	301'852.00
			271'387.30		225'000.00		
6150	Gemeindestrassen Netto Ausgaben	244'664.80	244'664.80	200'000.00	200'000.00	301'852.00	301'852.00
6150.5010.05	Grabenstrasse - Sanierung	110'259.45				85'208.90	
6150.5010.06	Fusswegverb. S-Bahnhaltestelle	564.60				28'309.90	
6150.5010.09	Seilerweg / Schwadernastr. Sanierung	133'840.75		200'000.00			
6150.5030.03	Strassenbeleuchtung: Ersatz Beleuchtungskörper; Etappe 2018					53'738.20	
6150.5060.02	Ersatz Grillo (grosser Rasenmäher)					32'562.80	
6150.5060.03	Ersatz Hako Wischmaschine					69'652.85	
6150.5060.04	Salzstreuer (AEBI)					32'379.35	
6155	Parkplätze Netto Ausgaben	26'722.50		25'000.00			
6155.5010.01	Erstellung neue Parkplatzordnung	26'722.50	26'722.50	25'000.00	25'000.00		
7	Umweltschutz und Raumordnung Netto Ausgaben	378'587.95		503'850.00		165'022.85	165'022.85
			378'587.95		503'850.00		
72	Abwasserbeseitigung Netto Ausgaben	336'059.20		443'850.00		120'441.85	120'441.85
			336'059.20		443'850.00		
720	Abwasserbeseitigung Netto Ausgaben	336'059.20		443'850.00		120'441.85	120'441.85
			336'059.20		443'850.00		
7201	Abwasserbeseitigung [Gemeindebetrieb] Netto Ausgaben	336'059.20		443'850.00		120'441.85	120'441.85
			336'059.20		443'850.00		
7201.5032.02	Kanalisationssan. nach GEP Ob der Bahn			30'000.00			
7201.5032.05	Kanalisationssan. nach GEP Unterdorf	11'347.20		80'000.00		67'145.65	
7201.5292.01	Kanalisationssan. nach GEP Zentrum	587.05					
7201.5620.01	ARO - Investitionsbeiträge (ND 80 Jahre)	52'847.65		56'660.00		31'476.30	



Konto	Investitionsrechnung HRM2 Funktionale Gliederung IR HRM2	Rechnung 2019		Budget 2019		Rechnung 2018	
		Ausgaben	Einnahmen	Ausgaben	Einnahmen	Ausgaben	Einnahmen
7201.5620.02	ARO - Investitionsbeiträge (ND 50 Jahre)	213'677.25		219'660.00		21'819.90	
7201.5620.03	ARO - Investitionsbeiträge (ND 33 Jahre)	49'700.00		49'685.00			
7201.5620.04	ARO - Investitionsbeiträge (ND 10 Jahre)	7'900.05		7'845.00			
79	Raumordnung	42'528.75		60'000.00		44'581.00	
	Netto Ausgaben		42'528.75		60'000.00		44'581.00
790	Raumordnung	42'528.75		60'000.00		44'581.00	
	Netto Ausgaben		42'528.75		60'000.00		44'581.00
7900	Raumordnung allgemein	42'528.75		60'000.00		44'581.00	
	Netto Ausgaben		42'528.75		60'000.00		44'581.00
7900.5290.01	Ortsplanungsrevision	42'528.75		60'000.00		44'581.00	
9	Finanzen und Steuern	92'270.00	1'184'594.00		1'618'850.00	35'000.00	901'089.95
	Netto Einnahmen	1'092'324.00		1'618'850.00		866'089.95	
99	Nicht aufgeteilte Posten	92'270.00	1'184'594.00		1'618'850.00	35'000.00	901'089.95
	Netto Einnahmen	1'092'324.00		1'618'850.00		866'089.95	
999	Abschluss	92'270.00	1'184'594.00		1'618'850.00	35'000.00	901'089.95
	Netto Einnahmen	1'092'324.00		1'618'850.00		866'089.95	
9990	Abschluss	92'270.00	1'184'594.00		1'618'850.00	35'000.00	901'089.95
	Netto Einnahmen	1'092'324.00		1'618'850.00		866'089.95	
9990.5900.01	Passivierte Einnahmen	92'270.00				35'000.00	
9990.6900.01	Aktiviert Ausgaben		1'184'594.00		1'618'850.00		901'089.95
	Total	1'276'864.00	1'276'864.00	1'618'850.00	1'618'850.00	936'089.95	936'089.95
	Gesamttotal	1'276'864.00	1'276'864.00	1'618'850.00	1'618'850.00	936'089.95	936'089.95



Konto	Investitionsrechnung HRM2 Sachgruppengliederung IR HRM2	Rechnung 2019		Budget 2019		Rechnung 2018	
		Ausgaben	Einnahmen	Ausgaben	Einnahmen	Ausgaben	Einnahmen
5	Investitionsausgaben	1'276'864.00		1'618'850.00		936'089.95	
	Netto Ausgaben		1'276'864.00		1'618'850.00		936'089.95
50	Sachanlagen	817'353.25		1'225'000.00		569'404.40	
	Netto Ausgaben		817'353.25		1'225'000.00		569'404.40
501	Strassen / Verkehrswege	271'627.30		300'000.00		113'518.80	
	Netto Ausgaben		271'627.30		300'000.00		113'518.80
5010	Strassen / Verkehrswege	271'627.30		300'000.00		113'518.80	
	Netto Ausgaben		271'627.30		300'000.00		113'518.80
1120.5010.01	Sofortmassnahmen	240.00		75'000.00			
	Verkehrssicherheit Schulhaus						
6150.5010.05	Grabenstrasse - Sanierung	110'259.45				85'208.90	
6150.5010.06	Fusswegverb. S-Bahnhaltestelle	564.60				28'309.90	
6150.5010.09	Seilerweg / Schwadernastr. Sanierung	133'840.75		200'000.00			
6155.5010.01	Erstellung neue Parkplatzordnung	26'722.50		25'000.00			
503	Übriger Tiefbau	11'347.20		110'000.00		120'883.85	
	Netto Ausgaben		11'347.20		110'000.00		120'883.85
5030	Übrige Tiefbauten allgemein					53'738.20	
	Netto Ausgaben						53'738.20
6150.5030.03	Strassenbeleuchtung: Ersatz Beleuchtungskörper; Etappe 2018					53'738.20	
5032	Tiefbauten	11'347.20		110'000.00		67'145.65	
	Abwasserbeseitigung						
	Netto Ausgaben		11'347.20		110'000.00		67'145.65
7201.5032.02	Kanalisationssan. nach GEP Ob der Bahn			30'000.00			
7201.5032.05	Kanalisationssan. nach GEP Unterdorf	11'347.20		80'000.00		67'145.65	
504	Hochbauten	444'263.10		740'000.00		116'318.40	
	Netto Ausgaben		444'263.10		740'000.00		116'318.40
5040	Hochbauten	444'263.10		740'000.00		116'318.40	
	Netto Ausgaben		444'263.10		740'000.00		116'318.40
0290.5040.05	Hauptstr. 61 - Ersatz Dachrand Werzalit	65'968.75		40'000.00			
1620.5040.01	Zivilschutzanlage Längackerweg 13: Rückbau/Umnutzung	10'433.20				116'318.40	
2170.5040.06	Längackern - Erstellung prov. Schulraum	367'861.15		500'000.00			
2170.5040.08	Längackern - Neubau Schulraum			100'000.00			
2170.5040.10	Längackern - Dreifachturnhalle			100'000.00			
506	Mobilien	90'115.65		75'000.00		218'683.35	
	Netto Ausgaben		90'115.65		75'000.00		218'683.35
5060	Mobilien	90'115.65		75'000.00		218'683.35	
	Netto Ausgaben		90'115.65		75'000.00		218'683.35
0290.5060.03	Hauptstr. 61 - Ersatz Heizung	55'585.40		50'000.00			
2120.5060.01	Ersatz MACBooks Primarschule					43'478.60	
2120.5060.02	Mobiliar Schulzimmer Aegerten 2018					40'609.75	
2120.5060.03	Mobiliar Schulzimmer Aegerten 2019	31'079.55					
2170.5060.01	Längackern - Ersatz Heizung	3'450.70		25'000.00			
6150.5060.02	Ersatz Grillo (grosser Rasenmäher)					32'562.80	
6150.5060.03	Ersatz Hako Wischmaschine					69'652.85	
6150.5060.04	Salzstreuer (AEBI)					32'379.35	
51	Investitionen auf Rechnung Dritter					33'808.35	
	Netto Ausgaben						33'808.35



Konto	Investitionsrechnung HRM2 Sachgruppengliederung IR HRM2	Rechnung 2019		Budget 2019		Rechnung 2018	
		Ausgaben	Einnahmen	Ausgaben	Einnahmen	Ausgaben	Einnahmen
519	Übrige Sachanlagen Netto Ausgaben					33'808.35	
							33'808.35
5190	Investitionen in übrige Sachanlagen auf Rechnung Dritter					33'808.35	
	Netto Ausgaben						33'808.35
2170.5190.01	Länggackern - Sportplatz: Aussenbeleuchtung					33'808.35	
52	Immaterielle Anlagen Netto Ausgaben	43'115.80		60'000.00		44'581.00	
			43'115.80		60'000.00		44'581.00
529	Übrige immaterielle Anlagen Netto Ausgaben	43'115.80		60'000.00		44'581.00	
			43'115.80		60'000.00		44'581.00
5290	Übrige immaterielle Anlagen Netto Ausgaben	42'528.75		60'000.00		44'581.00	
	Ortsplanungsrevision		42'528.75		60'000.00		44'581.00
7900.5290.01		42'528.75		60'000.00		44'581.00	
5292	Abwasserentsorgung GEP Netto Ausgaben	587.05					
	Kanalisationssan. nach GEP Zentrum	587.05	587.05				
7201.5292.01		587.05					
54	Darlehen Netto Ausgaben					200'000.00	
							200'000.00
544	Öffentliche Unternehmungen Netto Ausgaben					200'000.00	
							200'000.00
5440	Darlehen an öffentlichen Unternehmungen Netto Ausgaben					200'000.00	
	Darlehen Spitex					200'000.00	
5350.5440.01						200'000.00	
56	Eigene Investitionsbeiträge Netto Ausgaben	324'124.95		333'850.00		53'296.20	
			324'124.95		333'850.00		53'296.20
562	Gemeinden und Gemeindezweckverbände Netto Ausgaben	324'124.95		333'850.00		53'296.20	
			324'124.95		333'850.00		53'296.20
5620	Investitionsbeiträge an Gemeinden und Gemeindezweckverbände Netto Ausgaben	324'124.95		333'850.00		53'296.20	
			324'124.95		333'850.00		53'296.20
7201.5620.01	ARO - Investitionsbeiträge (ND 80 Jahre)	52'847.65		56'660.00		31'476.30	
7201.5620.02	ARO - Investitionsbeiträge (ND 50 Jahre)	213'677.25		219'660.00		21'819.90	
7201.5620.03	ARO - Investitionsbeiträge (ND 33 Jahre)	49'700.00		49'685.00			
7201.5620.04	ARO - Investitionsbeiträge (ND 10 Jahre)	7'900.05		7'845.00			
59	Übertrag an Bilanz Netto Ausgaben	92'270.00				35'000.00	
			92'270.00				35'000.00
590	Passivierungen Netto Ausgaben	92'270.00				35'000.00	
			92'270.00				35'000.00
5900	Passivierte Einnahmen Netto Ausgaben	92'270.00				35'000.00	
	Passivierte Einnahmen		92'270.00				35'000.00
9990.5900.01		92'270.00				35'000.00	
6	Investitionseinnahmen Netto Einnahmen		1'276'864.00		1'618'850.00		936'089.95
		1'276'864.00		1'618'850.00		936'089.95	



Konto	Investitionsrechnung HRM2 Sachgruppengliederung IR HRM2	Rechnung 2019		Budget 2019		Rechnung 2018	
		Ausgaben	Einnahmen	Ausgaben	Einnahmen	Ausgaben	Einnahmen
63	Investitionsbeiträge für eigene Rechnung Netto Einnahmen		92'270.00			35'000.00	35'000.00
631	Kantone und Konkordate Netto Einnahmen	92'270.00	92'270.00			35'000.00	35'000.00
6310	Investitionsbeiträge von Kantonen und Konkordaten Netto Einnahmen	92'270.00	92'270.00			35'000.00	35'000.00
1620.6310.01	Verwendung Schutzraumersatzabgaben		92'270.00				35'000.00
69	Übertrag an Bilanz Netto Einnahmen	1'184'594.00	1'184'594.00	1'618'850.00	1'618'850.00	901'089.95	901'089.95
690	Aktivierungen Netto Einnahmen	1'184'594.00	1'184'594.00	1'618'850.00	1'618'850.00	901'089.95	901'089.95
6900	Aktivierte Ausgaben Netto Einnahmen	1'184'594.00	1'184'594.00	1'618'850.00	1'618'850.00	901'089.95	901'089.95
9990.6900.01	Aktivierte Ausgaben		1'184'594.00		1'618'850.00		901'089.95
	Total	1'276'864.00	1'276'864.00	1'618'850.00	1'618'850.00	936'089.95	936'089.95
	Gesamttotal	1'276'864.00	1'276'864.00	1'618'850.00	1'618'850.00	936'089.95	936'089.95



Konto	Erfolgsrechnung HRM2 Funktionale Gliederung ER HRM2	Rechnung 2019		Budget 2019		Rechnung 2018		Abweichung in Fr.		Abweichung in %	
		Aufwand	Ertrag	Aufwand	Ertrag	Aufwand	Ertrag				
0	Allgemeine Verwaltung	1'367'595.25	189'512.20	1'365'430.20	195'110.00	1'330'729.88	178'260.15	2'165.05	-5'597.80	0.16	-2.87
	Netto Aufwand		1'178'083.05		1'170'320.20		1'152'469.73		7'762.85		
01	Legislative und Exekutive	185'495.38		188'622.60		174'985.95		-3'127.22		-1.66	0.00
	Netto Aufwand		185'495.38		188'622.60		174'985.95				
	Netto Ertrag							3'127.22			
011	Legislative	31'526.39		42'095.65		31'651.70		-10'569.26		-25.11	0.00
	Netto Aufwand		31'526.39		42'095.65		31'651.70				
	Netto Ertrag							10'569.26			
0110	Legislative	31'526.39		42'095.65		31'651.70		-10'569.26		-25.11	0.00
	Netto Aufwand		31'526.39		42'095.65		31'651.70				
	Netto Ertrag							10'569.26			
0110.3000.01	Entschädigungen	1'150.00		4'200.00		1'150.00		-3'050.00		-72.62	
	Wahl-/Stimmausschuss										
0110.3000.02	Sitzungsgelder Wahlausschuss	4'200.00		2'975.00		3'750.00		1'225.00		41.18	
0110.3010.02	Lohn Gemeindeweibel	1'209.05		1'950.00		1'252.20		-740.95		-38.00	
0110.3050.01	AG-Beiträge AHV/IV/EO/ALV	106.85		388.00		144.95		-281.15		-72.46	
0110.3053.01	AG-Beiträge UVG	21.80		62.40		21.45		-40.60		-65.06	
0110.3054.01	AG-Beiträge FAK	30.75		164.25		41.50		-133.50		-81.28	
0110.3055.01	KK-Taggeld	36.65		56.00		22.60		-19.35		-34.55	
0110.3102.01	Drucksachen/Publ./Stimmmaterial	13'648.00		16'200.00		10'478.90		-2'552.00		-15.75	
0110.3130.01	Buchprüfungskosten	6'278.90		10'900.00		10'382.30		-4'621.10		-42.40	
0110.3130.02	Versandkosten	4'236.84		5'000.00		3'745.75		-763.16		-15.26	
	Stimm-/Wahlmaterial										
0110.3170.01	Spesenentschädigungen	607.55		200.00		662.05		407.55		203.78	
012	Exekutive	153'968.99		146'526.95		143'334.25		7'442.04		5.08	0.00
	Netto Aufwand		153'968.99		146'526.95		143'334.25		7'442.04		
0120	Exekutive	153'968.99		146'526.95		143'334.25		7'442.04		5.08	0.00
	Netto Aufwand		153'968.99		146'526.95		143'334.25		7'442.04		
0120.3000.01	Entschädigungen Gemeinderat	71'250.75		70'000.00		68'834.25		1'250.75		1.79	
0120.3000.02	Sitzungsgelder Gemeinderat	18'900.00		17'850.00		16'860.00		1'050.00		5.88	
0120.3050.01	AG-Beiträge AHV/IV/EO/ALV	5'742.95		5'595.00		5'478.35		147.95		2.64	
0120.3052.01	AG-Beiträge Pensionskasse	3'699.10		3'635.40		3'126.40		63.70		1.75	
0120.3053.01	AG-Beiträge UVG	600.15		745.45		597.70		-145.30		-19.49	
0120.3054.01	AG-Beiträge FAK	1'460.40		1'600.00		1'565.65		-139.60		-8.73	
0120.3055.01	KK-Taggeld	564.35		545.55		534.80		18.80		3.45	
0120.3130.01	Jungbürgerfeier	1'657.70		2'000.00		1'487.90		-342.30		-17.12	
0120.3132.01	Honorare Fachexperten	10'585.20		2'000.00		1'672.25		8'585.20		429.26	
0120.3134.01	Sachversicherung	555.55		555.55		555.55					
0120.3170.01	Spesenentschädigungen	15'907.15		17'000.00		15'400.95		-1'092.85		-6.43	
0120.3199.01	Gemeinderatskredit	23'045.69		25'000.00		27'220.45		-1'954.31		-7.82	
02	Allgemeine Dienste	1'182'099.87	189'512.20	1'176'807.60	195'110.00	1'155'743.93	178'260.15	5'292.27	-5'597.80	0.45	-2.87
	Netto Aufwand		992'587.67		981'697.60		977'483.78		10'890.07		
022	Allgemeine Dienste	1'004'119.62	163'382.05	986'664.80	168'890.00	985'434.26	158'402.30	17'454.82	-5'507.95	1.77	-3.26



Konto	Erfolgsrechnung HRM2 Funktionale Gliederung ER HRM2	Rechnung 2019		Budget 2019		Rechnung 2018		Abweichung in Fr.		Abweichung in %	
		Aufwand	Ertrag	Aufwand	Ertrag	Aufwand	Ertrag				
	Netto Aufwand		840'737.57		817'774.80		827'031.96		22'962.77		
0220	Allgemeine Dienste	1'004'119.62	163'382.05	986'664.80	168'890.00	985'434.26	158'402.30	17'454.82	-5'507.95	1.77	-3.26
	Netto Aufwand		840'737.57		817'774.80		827'031.96		22'962.77		
0220.3000.01	Entschädigungen BPK	4'375.00		5'000.00		8'690.00		-625.00		-12.50	
0220.3000.02	Sitzungsgelder BPK	5'340.00		5'000.00		4'020.00		340.00		6.80	
0220.3000.03	Sitzungsgelder Verwaltung	720.00		660.00				60.00		9.09	
0220.3010.01	Löhne Verwaltung	672'904.60		662'350.00		646'220.80		10'554.60		1.59	
0220.3010.03	Stundenlöhne Energiekontrolle			1'000.00				-1'000.00		-100.00	
0220.3010.04	Stundenlöhne bfu-Delegierter	647.05		800.00		176.40		-152.95		-19.12	
0220.3050.01	AG-Beiträge AHV/IV/EO/ALV	40'178.90		41'120.00		40'969.25		-941.10		-2.29	
0220.3052.01	AG-Beiträge Pensionskasse	54'466.75		54'859.65		46'477.75		-392.90		-0.72	
0220.3053.01	AG-Beiträge UVG	9'302.00		9'663.55		9'195.15		-361.55		-3.74	
0220.3054.01	AG-Beiträge FAK	10'491.85		11'955.00		11'167.35		-1'463.15		-12.24	
0220.3055.01	KK-Taggeld	4'115.65		4'078.00		3'959.10		37.65		0.92	
0220.3064.01	Überbrückungsrenten	4'740.00		4'700.00		14'100.00		40.00		0.85	
0220.3090.01	Aus-/Weiterbildung Verwaltung	14'328.40		15'531.00		17'594.80		-1'202.60		-7.74	
0220.3091.01	Personalwerbung Verwaltung	2'674.20		2'000.00		649.65		674.20		33.71	
0220.3099.01	Übriger Personalaufwand	1'336.60		1'400.00		2'977.15		-63.40		-4.53	
0220.3100.01	Büromaterial	13'154.21		10'200.00		11'813.10		2'954.21		28.96	
0220.3102.01	Drucksachen/Publikationen	1'879.45		750.00		4'304.88		1'129.45		150.59	
0220.3103.01	Fachliteratur/Zeitschriften	957.90		1'574.00		864.00		-616.10		-39.14	
0220.3113.01	Anschaffung IT + Apparate	10'409.65		6'393.70		24'803.75		4'015.95		62.81	
0220.3118.01	Anschaffung Software/Liz.			797.00				-797.00		-100.00	
0220.3130.01	Telefon/Porti	17'196.58		17'085.00		15'070.20		111.58		0.65	
0220.3130.02	Post-/Bankspesen	1'964.58		3'158.00		1'845.69		-1'193.42		-37.79	
0220.3130.03	Betriebskosten	9'274.20		5'335.00		7'910.40		3'939.20		73.84	
0220.3130.04	Spesen Kartenlesegerät	121.40						121.40		100.00	
0220.3132.01	Honorare Fachexperten	2'120.00		1'500.00				620.00		41.33	
0220.3134.01	Haftpflicht-/Sachversicherung	4'880.70		4'876.05		4'876.05		4.65		0.10	
0220.3150.01	UH Büromobiliar			1'000.00		220.25		-1'000.00		-100.00	
0220.3153.01	UH Hardware	540.00		500.00		85.00		40.00		8.00	
0220.3158.01	UH immaterielle Anlagen	46'713.40		44'353.75		40'197.89		2'359.65		5.32	
0220.3170.01	Spesenentschädigungen	3'585.50		5'260.00		2'798.35		-1'674.50		-31.83	
0220.3180.01	Delkredere	640.00				820.00		640.00		100.00	
0220.3181.01	Forderungsverluste Gebühren	1'805.00		1'100.00		1'817.10		705.00		64.09	
0220.3300.60	Planm. Abschr. Mobiliar	4'452.00		4'452.00		4'452.00					
0220.3320.90	Planm. Abschr. übr. immat. Anlagen	8'773.10		8'773.10		8'773.10					
0220.3611.01	Entsch. Kanton amtl. Bewertung und Steuerinkasso	45'168.95		44'940.00		43'859.70		228.95		0.51	
0220.3636.01	Mitglieder-/Jahresbeiträge	4'862.00		4'500.00		4'725.40		362.00		8.04	
0220.4210.01	Gebühren f. Amtshandlungen		3'160.00		3'000.00		2'780.00		160.00		5.33



Konto	Erfolgsrechnung HRM2 Funktionale Gliederung ER HRM2	Rechnung 2019		Budget 2019		Rechnung 2018		Abweichung in Fr.		Abweichung in %	
		Aufwand	Ertrag	Aufwand	Ertrag	Aufwand	Ertrag				
0220.4240.01	Benützungsgebühren und Dienstleistungen		41'000.00		41'020.00		41'000.00		-20.00		-0.05
0220.4250.01	Verkaufserlöse		5.00		50.00		49.70		-45.00		-90.00
0220.4260.01	Rückerst. Diverse				500.00		83.70		-500.00		-100.00
0220.4260.02	Rückerst. Betriebskosten		3'286.05		2'500.00		1'303.90		786.05		31.44
0220.4611.01	Registerführung Kirchensteuer		2'407.00		2'600.00		2'555.00		-193.00		-7.42
0220.4611.02	Registerführung Quellensteuer		573.00		420.00		480.00		153.00		36.43
0220.4612.01	Verrechnung z.L. Abfall		34'600.00		37'800.00		33'200.00		-3'200.00		-8.47
0220.4612.02	Verrechnung z.L. Abwasser		54'700.00		57'100.00		53'800.00		-2'400.00		-4.20
0220.4910.01	Int. Verrechn. Dienstleistungen		23'351.00		23'600.00		23'150.00		-249.00		-1.06
0220.4930.01	Int. Verrechn. Telefongebühren		300.00		300.00						
029	Verwaltungsliegenschaften	177'980.25	26'130.15	190'142.80	26'220.00	170'309.67	19'857.85	-12'162.55	-89.85	-6.40	-0.34
	Netto Aufwand		151'850.10		163'922.80		150'451.82				
	Netto Ertrag							12'072.70			
0290	Verwaltungsliegenschaften	177'980.25	26'130.15	190'142.80	26'220.00	170'309.67	19'857.85	-12'162.55	-89.85	-6.40	-0.34
	Netto Aufwand		151'850.10		163'922.80		150'451.82				
	Netto Ertrag							12'072.70			
0290.3010.01	Löhne Reinigungspersonal	4'452.95		6'300.00		4'694.90		-1'847.05		-29.32	
0290.3050.01	AG-Beiträge AHV/IV/EO/ALV	280.10		397.00		295.50		-116.90		-29.45	
0290.3052.01	AG-Beiträge Pensionskasse	86.45		627.20		528.90		-540.75		-86.22	
0290.3053.01	AG-Beiträge UVG	63.15		89.60		66.65		-26.45		-29.52	
0290.3054.01	AG-Beiträge FAK	80.20		114.00		84.45		-33.80		-29.65	
0290.3055.01	KK-Taggeld	27.30		39.00		28.80		-11.70		-30.00	
0290.3101.01	Reinigungs/Verbrauchsmaterial			800.00				-800.00		-100.00	
0290.3110.01	Anschaffungen Mobilien	67.20		500.00				-432.80		-86.56	
0290.3120.01	Wasser/Abwasser/Kehricht/Strom	55'121.95		30'372.00		42'880.70		24'749.95		81.49	
0290.3130.01	Modem Heizung					50.50					
0290.3132.01	Honorare Fachexperten			2'000.00				-2'000.00		-100.00	
0290.3134.01	Sachversicherungsprämien	8'451.65		9'400.00		8'771.77		-948.35		-10.09	
0290.3144.01	UH Hochbauten	25'028.80		32'550.00		36'950.70		-7'521.20		-23.11	
0290.3144.02	UH Werkhof	7'094.95		14'000.00		2'718.00		-6'905.05		-49.32	
0290.3144.03	Rep. Vandalismus an LS VV			5'000.00		2'454.35		-5'000.00		-100.00	
0290.3149.01	UH Lift	4'458.65		4'760.00		4'401.60		-301.35		-6.33	
0290.3151.01	UH Apparate/Maschinen/Geräte	1'785.55		464.00		1'777.05		1'321.55		284.82	
0290.3159.01	Rep. Vandalismus an mobilen Anlagen	4'272.30		10'000.00		-124.20		-5'727.70		-57.28	
0290.3300.40	Planm. Abschr. Hochbauten	1'979.05		2'400.00				-420.95		-17.54	
0290.3300.60	Planm. Abschr. Mobilien, Geräte			5'000.00				-5'000.00		-100.00	
0290.3300.97	Abschr. best. VV: Gde-Haus, Liegenschaften VV	41'500.00		41'500.00		41'500.00					
0290.3501.01	Einlagen in Erneuerungsfonds STWEG	3'000.00		3'600.00		3'000.00		-600.00		-16.67	



Konto	Erfolgsrechnung HRM2 Funktionale Gliederung ER HRM2	Rechnung 2019		Budget 2019		Rechnung 2018		Abweichung in Fr.		Abweichung in %	
		Aufwand	Ertrag	Aufwand	Ertrag	Aufwand	Ertrag				
0290.3910.01	Int. Verrechn. DL	18'230.00		18'230.00		18'230.00					
0290.3920.01	Int. Verrechn. Masch/Fz	2'000.00		2'000.00		2'000.00					
0290.4260.01	Rückerst. Dritter		3'093.75						3'093.75		100.00
0290.4260.02	Rückerst. Vandalismus an LS VV				1'500.00		1'072.40		-1'500.00		-100.00
0290.4260.04	Rückerst. Vandalismus an mobilen Anlagen				4'000.00				-4'000.00		-100.00
0290.4470.01	Liegenschaftserträge VV		2'400.00		2'400.00		2'400.00				
0290.4479.01	Rückerstattungen Nebenkosten		15'116.40		12'800.00		10'865.45		2'316.40		18.10
0290.4930.01	Int. Verrechnung Betriebskosten		5'520.00		5'520.00		5'520.00				
1	Öffentliche Ordnung und Sicherheit, Verteidigung	458'222.05	411'831.50	384'183.57	303'914.90	384'383.46	325'943.75	74'038.48	107'916.60	19.27	35.51
	Netto Aufwand		46'390.55		80'268.67		58'439.71				
	Netto Ertrag							33'878.12			
11	Öffentliche Sicherheit	24'397.30	1'510.00	37'038.37	600.00	22'821.05	3'097.85	-12'641.07	910.00	-34.13	151.67
	Netto Aufwand		22'887.30		36'438.37		19'723.20				
	Netto Ertrag							13'551.07			
111	Polizei	19'158.40	200.00	32'141.37	100.00	21'535.00	2'277.85	-12'982.97	100.00	-40.39	100.00
	Netto Aufwand		18'958.40		32'041.37		19'257.15				
	Netto Ertrag							13'082.97			
1110	Polizei	19'158.40	200.00	32'141.37	100.00	21'535.00	2'277.85	-12'982.97	100.00	-40.39	100.00
	Netto Aufwand		18'958.40		32'041.37		19'257.15				
	Netto Ertrag							13'082.97			
1110.3000.01	Entschädigung OPG	2'000.00		2'000.00		2'900.00					
1110.3000.02	Sitzungsgelder OPG	720.00		2'880.00		1'680.00		-2'160.00		-75.00	
1110.3010.02	Lohn Gemeindeweibel	3'209.70		2'700.00		1'892.75		509.70		18.88	
1110.3050.01	AG-Beiträge AHV/IV/EO/ALV	324.35		322.40		272.15		1.95		0.60	
1110.3053.01	AG-Beiträge UVG	14.00		39.95		15.75		-25.95		-64.96	
1110.3054.01	AG-Beiträge FAK	92.80		136.45		77.35		-43.65		-31.99	
1110.3055.01	KK-Taggeld	33.85		46.55		34.05		-12.70		-27.28	
1110.3102.01	Publikationen	220.00		800.00		538.95		-580.00		-72.50	
1110.3111.01	Anschaffungen Geräte	2'943.75				497.15		2'943.75		100.00	
1110.3130.02	Leistungsvertrag mit Kantonspolizei	1'717.85		6'000.00		2'623.40		-4'282.15		-71.37	
1110.3130.03	Dienstleistungen Dritter			100.00		2'048.35		-100.00		-100.00	
1110.3151.01	UH Videoüberwachung	6'782.10		7'582.10		7'499.40		-800.00		-10.55	
1110.3170.01	Spesenentschädigungen	1'000.00		1'860.00		1'355.70		-860.00		-46.24	
1110.3631.01	Lastenausgleich Pauschalisierung der Interventionskosten			7'573.92				-7'573.92		-100.00	
1110.3636.01	Mitglieder-/Jahresbeiträge	100.00		100.00		100.00					
1110.4260.02	Rückerstattungen Dritter						2'257.85				
1110.4270.01	Bussen-Einnahmen (ohne Parkbussen)		200.00		100.00		20.00		100.00		100.00
112	Verkehrssicherheit	5'238.90	1'310.00	4'897.00	500.00	1'286.05	820.00	341.90	810.00	6.98	162.00



Konto	Erfolgsrechnung HRM2 Funktionale Gliederung ER HRM2	Rechnung 2019		Budget 2019		Rechnung 2018		Abweichung in Fr.		Abweichung in %	
		Aufwand	Ertrag	Aufwand	Ertrag	Aufwand	Ertrag				
	Netto Aufwand		3'928.90		4'397.00		466.05				
	Netto Ertrag							468.10			
1120	Verkehrssicherheit	5'238.90	1'310.00	4'897.00	500.00	1'286.05	820.00	341.90	810.00	6.98	162.00
	Netto Aufwand		3'928.90		4'397.00		466.05				
	Netto Ertrag							468.10			
1120.3010.02	Lohn Gemeindeweibel	1'137.10		1'050.00		1'180.25		87.10		8.30	
1120.3050.01	AG-Beiträge AHV/IV/EO/ALV	71.55		66.10		74.35		5.45		8.25	
1120.3053.01	AG-Beiträge UVG	2.80		5.55		2.95		-2.75		-49.55	
1120.3054.01	AG-Beiträge FAK	20.45		18.90		21.25		1.55		8.20	
1120.3055.01	KK-Taggeld	7.00		6.45		7.25		0.55		8.53	
1120.3111.01	Radargerät	4'000.00						4'000.00		100.00	
1120.3300.10	Planm. Abschr. Strassenanlagen			3'750.00				-3'750.00		-100.00	
1120.4270.01	Parkbussen		1'310.00		500.00		820.00		810.00		162.00
14	Allgemeines Rechtswesen	118'903.80	103'562.50	93'400.00	82'500.00	125'864.20	113'745.10	25'503.80	21'062.50	27.31	25.53
	Netto Aufwand		15'341.30		10'900.00		12'119.10		4'441.30		
140	Allgemeines Rechtswesen	118'903.80	103'562.50	93'400.00	82'500.00	125'864.20	113'745.10	25'503.80	21'062.50	27.31	25.53
	Netto Aufwand		15'341.30		10'900.00		12'119.10		4'441.30		
1400	Allgemeines Rechtswesen	118'903.80	103'562.50	93'400.00	82'500.00	125'864.20	113'745.10	25'503.80	21'062.50	27.31	25.53
	Netto Aufwand		15'341.30		10'900.00		12'119.10		4'441.30		
1400.3102.01	Drucksachen/Publikationen					540.40					
1400.3119.01	Anschaffungen Plakatwesen	1'275.40						1'275.40		100.00	
1400.3130.01	Gebühren EWK/FK	43'785.70		28'000.00		42'940.60		15'785.70		56.38	
1400.3130.03	Dienstleistungen Dritter Bau	21'607.10		22'600.00		18'407.10		-992.90		-4.39	
1400.3132.01	Honorare Fachexperten Bau	14'732.70		15'000.00		21'512.80		-267.30		-1.78	
1400.3132.02	Honorare Vermessungswerk	37'049.90		27'700.00		42'685.30		9'349.90		33.75	
1400.3180.01	Wertberichtigungen Gebühren	53.00				-441.00		53.00		100.00	
1400.3181.01	Forderungsverluste Gebühren	400.00		100.00		219.00		300.00		300.00	
1400.4210.01	Gebühren EWK/FK		67'050.90		39'300.00		53'154.00		27'750.90		70.61
1400.4210.02	Gebühren Einbürgerungen		2'245.00		8'000.00		13'525.00		-5'755.00		-71.94
1400.4210.03	Gebühren Bauabteilung		33'226.60		34'000.00		34'352.15		-773.40		-2.27
1400.4240.01	Gebühren Plakatwesen		200.00					200.00		100.00	
1400.4631.02	Kantonsbeitrag an ÖREB-Kataster						11'873.95				
1400.4634.01	Beitrag GVB für Feueraufseher		840.00		1'200.00		840.00		-360.00		-30.00
15	Feuerwehr	179'197.25	196'286.10	185'385.00	200'304.90	173'968.10	192'063.80	-6'187.75	-4'018.80	-3.34	-2.01
	Netto Ertrag		17'088.85		14'919.90		18'095.70		2'168.95		
150	Feuerwehr	179'197.25	196'286.10	185'385.00	200'304.90	173'968.10	192'063.80	-6'187.75	-4'018.80	-3.34	-2.01
	Netto Ertrag		17'088.85		14'919.90		18'095.70		2'168.95		
1500	Feuerwehr	179'197.25	196'286.10	185'385.00	200'304.90	173'968.10	192'063.80	-6'187.75	-4'018.80	-3.34	-2.01
	Netto Ertrag		17'088.85		14'919.90		18'095.70		2'168.95		
1500.3120.01	Wasser/Abwasser/Kehricht/Strom	484.65		485.00				-0.35		-0.07	
1500.3144.01	UH FW-Magazin	430.80		2'000.00				-1'569.20		-78.46	
1500.3170.01	Spesenentschädigung			600.00				-600.00		-100.00	



Konto	Erfolgsrechnung HRM2 Funktionale Gliederung ER HRM2	Rechnung 2019		Budget 2019		Rechnung 2018		Abweichung in Fr.		Abweichung in %	
		Aufwand	Ertrag	Aufwand	Ertrag	Aufwand	Ertrag				
1500.3181.01	Forderungsverluste WD	6'244.40		7'000.00		6'434.80		-755.60		-10.79	
1500.3632.01	WD-Abgaben BASSS	171'737.40		175'000.00		167'533.30		-3'262.60		-1.86	
1500.3930.01	Int. Verrechn. Telefongebühren	300.00		300.00							
1500.4200.01	Wehrdienstersatzabgaben		177'981.80		182'000.00		173'968.10		-4'018.20		-2.21
1500.4260.01	Rückerst. Dritter		4'558.40		4'559.00		4'349.80		-0.60		-0.01
1500.4470.01	Liegenschaftserträge WD		13'745.90		13'745.90		13'745.90				
16	Verteidigung	135'723.70	110'472.90	68'360.20	20'510.00	61'730.11	17'037.00	67'363.50	89'962.90	98.54	438.63
	Netto Aufwand		25'250.80		47'850.20		44'693.11				
	Netto Ertrag								22'599.40		
161	Militärische Verteidigung	9'468.95	16'342.90	11'953.10	17'500.00	8'270.05	16'077.00	-2'484.15	-1'157.10	-20.78	-6.61
	Netto Ertrag	6'873.95		5'546.90		7'806.95		1'327.05			
1610	Militärische Verteidigung	9'468.95	16'342.90	11'953.10	17'500.00	8'270.05	16'077.00	-2'484.15	-1'157.10	-20.78	-6.61
	Netto Ertrag	6'873.95		5'546.90		7'806.95		1'327.05			
1610.3134.01	Sachversicherungsprämien	745.00		800.00		738.00		-55.00		-6.88	
1610.3144.01	UH Schiessanl./Schützenhaus	1'323.80		2'700.00		1'084.05		-1'376.20		-50.97	
1610.3151.01	UH Polytronic	2'929.75		3'780.00		2'124.95		-850.25		-22.49	
1610.3160.01	Baurechtzins	397.30		400.00		400.00		-2.70		-0.68	
1610.3170.01	Spesenentschädigung	300.00		500.00		150.00		-200.00		-40.00	
1610.3300.60	Planm. Abschr. Mobilier	3'773.10		3'773.10		3'773.05					
1610.4612.01	Beiträge von Gemeinden		16'342.90		17'500.00		16'077.00		-1'157.10		-6.61
162	Zivile Verteidigung	126'254.75	94'130.00	56'407.10	3'010.00	53'460.06	960.00	69'847.65	91'120.00	123.83	3'027.24
	Netto Aufwand		32'124.75		53'397.10		52'500.06				
	Netto Ertrag								21'272.35		
1620	Zivilschutz	120'124.60	94'130.00	48'607.10	3'010.00	46'778.41	960.00	71'517.50	91'120.00	147.13	3'027.24
	Netto Aufwand		25'994.60		45'597.10		45'818.41				
	Netto Ertrag								19'602.50		
1620.3120.01	Wasser/Abwasser/Kehr./Strom	-128.85		4'842.00		11'242.85		-4'970.85		-102.66	
1620.3134.01	Sachversicherungsprämien	996.90		1'130.00		993.51		-133.10		-11.78	
1620.3144.01	UH ZS-Anlagen	-10'135.95		2'050.00		244.80		-12'185.95		-594.44	
1620.3151.01	UH Apparate/Maschinen/Geräte			500.00		297.25		-500.00		-100.00	
1620.3300.40	Planm. Abschr. Hochbauten			325.10				-325.10		-100.00	
1620.3612.01	Betriebskosten ZS Nidau Plus	37'122.50		39'760.00		34'000.00		-2'637.50		-6.63	
1620.3690.01	Übriger Transferaufwand (Überführung Schutzrauersatzabgaben in IR)	92'270.00						92'270.00		100.00	
1620.4470.01	Liegenschaftserträge ZS		1'860.00		960.00		960.00		900.00		93.75
1620.4500.01	Entnahme aus SF		92'270.00		2'050.00				90'220.00		4'400.98
1626	Regionale Zivilschutzorganisation	6'130.15		7'800.00		6'681.65		-1'669.85		-21.41	0.00
	Netto Aufwand		6'130.15		7'800.00		6'681.65				
	Netto Ertrag								1'669.85		
1626.3612.01	Betr.kosten Regio BASSS/RFO	6'130.15		7'800.00		6'681.65		-1'669.85		-21.41	
2	Bildung	5'944'205.09	2'959'367.53	5'925'911.85	2'844'465.00	5'783'042.54	2'745'492.77	18'293.24	114'902.53	0.31	4.04



Konto	Erfolgsrechnung HRM2 Funktionale Gliederung ER HRM2	Rechnung 2019		Budget 2019		Rechnung 2018		Abweichung in Fr.		Abweichung in %	
		Aufwand	Ertrag	Aufwand	Ertrag	Aufwand	Ertrag				
	Netto Aufwand		2'984'837.56		3'081'446.85		3'037'549.77				
	Netto Ertrag							96'609.29			
21	Obligatorische Schule	5'906'376.14	2'945'483.03	5'873'938.80	2'825'465.00	5'695'309.99	2'708'252.72	32'437.34	120'018.03	0.55	4.25
	Netto Aufwand		2'960'893.11		3'048'473.80		2'987'057.27				
	Netto Ertrag							87'580.69			
211	Eingangsstufe	479'410.39	236'665.05	464'050.00	267'300.00	457'929.90	257'230.90	15'360.39	-30'634.95	3.31	-11.46
	Netto Aufwand		242'745.34		196'750.00		200'699.00		45'995.34		
2110	Kindergarten	479'410.39	236'665.05	464'050.00	267'300.00	457'929.90	257'230.90	15'360.39	-30'634.95	3.31	-11.46
	Netto Aufwand		242'745.34		196'750.00		200'699.00		45'995.34		
2110.3020.01	Löhne für a.o. Arbeiten Kindergarten	1'068.20						1'068.20		100.00	
2110.3053.01	AG-Beiträge UVG	2.65						2.65		100.00	
2110.3055.01	KK-Taggeld	6.55						6.55		100.00	
2110.3104.01	Schulmaterial und Lehrmittel	21'088.59		21'000.00		26'259.30		88.59		0.42	
2110.3104.03	Schulmaterial für Projekttag	417.95		500.00				-82.05		-16.41	
2110.3119.01	Anschaffung Mobiliar	4'580.00		5'000.00		5'115.80		-420.00		-8.40	
2110.3130.01	Telefon/Porti	1'898.50		1'900.00		1'751.30		-1.50		-0.08	
2110.3132.01	Übersetzungen durch Dritte	668.60		1'000.00		812.10		-331.40		-33.14	
2110.3150.01	UH Mobilien	1'037.00		3'000.00		111.70		-1'963.00		-65.43	
2110.3611.60	Lehrerbesoldung KG	448'642.35		431'650.00		423'879.70		16'992.35		3.94	
2110.4611.01	Rückerst. Lehrerbesoldung KG		101'172.40		109'400.00		117'278.30		-8'227.60		-7.52
2110.4611.02	Rückerst. Lehrerbesoldung IBEM		7'600.70		8'450.00		9'085.35		-849.30		-10.05
2110.4612.01	Rückerst. Aegerten KG		127'891.95		149'450.00		130'867.25		-21'558.05		-14.43
212	Primarstufe	2'181'771.35	1'247'851.68	2'225'672.50	1'258'900.00	2'010'761.75	1'119'839.95	-43'901.15	-11'048.32	-1.97	-0.88
	Netto Aufwand		933'919.67		966'772.50		890'921.80				
	Netto Ertrag							32'852.83			
2120	Primarstufe	2'181'771.35	1'247'851.68	2'225'672.50	1'258'900.00	2'010'761.75	1'119'839.95	-43'901.15	-11'048.32	-1.97	-0.88
	Netto Aufwand		933'919.67		966'772.50		890'921.80				
	Netto Ertrag							32'852.83			
2120.3010.02	Löhne Aufgabenhilfen			7'000.00		10'495.05		-7'000.00		-100.00	
2120.3020.01	Löhne Stv / Läusekontrolle / Übersetzungen	2'295.40		3'500.00		2'541.85		-1'204.60		-34.42	
2120.3050.01	AG-Beiträge AHV/IV/EO/ALV	40.00		660.00		37.55		-620.00		-93.94	
2120.3053.01	AG-Beiträge UVG	5.75		55.00		32.90		-49.25		-89.55	
2120.3054.01	AG-Beiträge FAK	11.40		190.00		10.75		-178.60		-94.00	
2120.3055.01	KK-Taggeld	14.10		65.00		79.90		-50.90		-78.31	
2120.3090.01	Aus-/Weiterbildung Lehrkräfte	4'369.45		8'000.00		7'559.00		-3'630.55		-45.38	
2120.3102.01	Drucksachen/Publikationen	1'313.95		4'000.00		3'555.20		-2'686.05		-67.15	
2120.3103.01	Fachliteratur / Zeitschriften	690.80		2'000.00		1'274.20		-1'309.20		-65.46	
2120.3104.01	Schulmaterial und Lehrmittel	103'529.82		109'400.00		99'891.80		-5'870.18		-5.37	
2120.3104.02	Schulmaterial Wt/Wnt	29'386.00		32'500.00		22'937.65		-3'114.00		-9.58	
2120.3104.03	Schulmaterial für Projekttag	688.95		1'500.00		4'984.54		-811.05		-54.07	



Konto	Erfolgsrechnung HRM2 Funktionale Gliederung ER HRM2	Rechnung 2019		Budget 2019		Rechnung 2018		Abweichung in Fr.		Abweichung in %	
		Aufwand	Ertrag	Aufwand	Ertrag	Aufwand	Ertrag				
2120.3111.01	Anschaffungen Maschinen, Geräte und Fahrzeuge	4'912.95		5'000.00		2'115.25		-87.05		-1.74	
2120.3113.01	Anschaffung Hardware	8'640.40		8'880.00		6'804.60		-239.60		-2.70	
2120.3118.01	Anschaffung Software					1'035.70					
2120.3119.01	Anschaffung übrige nicht aktivierbare Anlagen	8'255.25		8'690.00		7'456.01		-434.75		-5.00	
2120.3130.01	Telefon/Porti/Radioempfang	6'216.75		6'300.00		6'485.30		-83.25		-1.32	
2120.3132.01	Übersetzungen durch Dritte	1'344.75		3'000.00		2'107.10		-1'655.25		-55.18	
2120.3151.01	UH Apparate/Maschinen/Geräte	5'597.65		6'000.00		4'741.50		-402.35		-6.71	
2120.3158.01	UH Software / Lizenzen	15'992.13		14'000.00		10'552.70		1'992.13		14.23	
2120.3162.01	Leasing Geräte	30'087.35		26'000.00		23'700.90		4'087.35		15.72	
2120.3170.01	Computerentschädigung	8'325.00		8'000.00		6'225.00		325.00		4.06	
2120.3170.02	Übrige Spesenentschädigung	6'269.40		8'000.00		6'076.00		-1'730.60		-21.63	
2120.3180.01	Wertberichtigungen Aufgabenhilfe	-100.00				-100.00		-100.00		100.00	
2120.3181.01	Forderungsverluste Aufgabenhilfe	200.00		100.00		600.00		100.00		100.00	
2120.3300.60	Planm. Abschr. Mobiliar	15'864.65		12'890.00		12'756.70		2'974.65		23.08	
2120.3611.60	Lehrerbesoldung Primarschule	1'679'582.70		1'722'200.00		1'563'956.75		-42'617.30		-2.47	
2120.3611.61	Lehrerbesoldung Primarschule IBEM	13'840.30		5'000.00		6'920.55		8'840.30		176.81	
2120.3612.01	Betriebskosten IBEM	199'331.10		181'742.50		177'476.00		17'588.60		9.68	
2120.3612.02	Schulkosten externe Schulen	27'754.05		33'000.00		11'281.30		-5'245.95		-15.90	
2120.3635.01	Mitglieder-/Jahresbeträge	311.30		1'000.00		170.00		-688.70		-68.87	
2120.3910.01	Int. Verrechn. Dienstleistungen	7'000.00		7'000.00		7'000.00					
2120.4260.01	Rückerstattungen Dritter		1'600.00		2'000.00		1'900.00	-400.00		-20.00	
2120.4260.02	Rückerstattungen Aufgabenhilfe		214.85		5'000.00		6'600.00	-4'785.15		-95.70	
2120.4290.02	Eingang abgeschr. Forderungen Aufgabenhilfe		92.38				130.80	92.38		100.00	
2120.4611.01	Rückerst. Lehrerbesoldung Prim		394'340.90		406'200.00		360'163.10	-11'859.10		-2.92	
2120.4611.02	Rückerst. Lehrerbesoldung IBEM		115'457.60		120'700.00		107'496.55	-5'242.40		-4.34	
2120.4612.01	Rückerst. EG Aegerten Prim		735'445.95		724'300.00		643'549.50	11'145.95		1.54	
2120.4930.01	Int. Verrechn. Telefongebühren		700.00		700.00						
213	Oberstufe	1'441'354.05	311'052.45	1'456'326.65	249'050.00	1'458'186.35	297'591.40	-14'972.60	62'002.45	-1.03	24.90
	Netto Aufwand		1'130'301.60		1'207'276.65		1'160'594.95				
	Netto Ertrag						76'975.05				
2130	Sekundarstufe I	1'441'354.05	311'052.45	1'456'326.65	249'050.00	1'458'186.35	297'591.40	-14'972.60	62'002.45	-1.03	24.90
	Netto Aufwand		1'130'301.60		1'207'276.65		1'160'594.95				
	Netto Ertrag						76'975.05				
2130.3611.01	Quarta: Betriebs- / Infrastrukturkosten / Lehrergehälter	57'150.40		74'300.00		72'248.95		-17'149.60		-23.08	
2130.3612.01	OSZ - Lehrerbesoldung	607'844.00		625'485.00		616'843.20		-17'641.00		-2.82	
2130.3612.02	OSZ - Betriebskosten	551'134.15		551'134.15		538'591.65					
2130.3612.03	Betriebskosten IBEM	199'331.10		181'742.50		177'476.00		17'588.60		9.68	



Konto	Erfolgsrechnung HRM2 Funktionale Gliederung ER HRM2	Rechnung 2019		Budget 2019		Rechnung 2018		Abweichung in Fr.		Abweichung in %	
		Aufwand	Ertrag	Aufwand	Ertrag	Aufwand	Ertrag				
2130.3612.04	Schulkosten externe Schulen	25'894.40		23'665.00		53'026.55		2'229.40		9.42	
2130.4611.01	Rückerst. Lehrerbesold. Sekl		256'422.55		237'200.00		249'741.35		19'222.55		8.10
2130.4611.03	Rückerst. Lehrerbesold. IBEM		12'664.45		11'850.00		12'757.35		814.45		6.87
2130.4632.02	Rückerst. OSZ - Betriebskosten		41'965.45				35'092.70		41'965.45		100.00
214	Musikschulen	65'911.00	1'175.60	50'050.00		65'876.00	1'520.50	15'861.00	1'175.60	31.69	100.00
	Netto Aufwand		64'735.40		50'050.00		64'355.50		14'685.40		
2140	Musikschulen	65'911.00	1'175.60	50'050.00		65'876.00	1'520.50	15'861.00	1'175.60	31.69	100.00
	Netto Aufwand		64'735.40		50'050.00		64'355.50		14'685.40		
2140.3635.01	Beiträge Musikschulen	65'911.00		50'050.00		65'876.00		15'861.00		31.69	
2140.4260.01	Rückerstattungen		1'175.60				1'520.50		1'175.60		100.00
217	Schulliegenschaften	1'212'458.11	661'624.35	1'246'276.40	668'080.00	1'267'300.55	657'799.10	-33'818.29	-6'455.65	-2.71	-0.97
	Netto Aufwand		550'833.76		578'196.40		609'501.45				
	Netto Ertrag								27'362.64		
2170	Schulliegenschaften	1'212'458.11	661'624.35	1'246'276.40	668'080.00	1'267'300.55	657'799.10	-33'818.29	-6'455.65	-2.71	-0.97
	Netto Aufwand		550'833.76		578'196.40		609'501.45				
	Netto Ertrag								27'362.64		
2170.3010.01	Löhne Hauswarte	158'629.90		159'567.80		148'706.45		-937.90		-0.59	
2170.3010.02	Löhne Reinigungspersonal	116'191.65		120'000.00		113'785.35		-3'808.35		-3.17	
2170.3010.09	Rückerstattung Taggelder Soz.					-1'657.50					
2170.3050.01	AG-Beiträge AHV/IV/EO/ALV	15'419.60		17'604.00		14'860.35		-2'184.40		-12.41	
2170.3052.01	AG-Beiträge Pensionskasse	12'208.50		12'580.80		10'864.55		-372.30		-2.96	
2170.3053.01	AG-Beiträge UVG	3'294.10		3'972.75		3'432.95		-678.65		-17.08	
2170.3054.01	AG-Beiträge FAK	3'898.55		5'033.00		4'392.80		-1'134.45		-22.54	
2170.3055.01	KK-Taggeld	1'630.70		1'716.55		1'607.35		-85.85		-5.00	
2170.3090.01	Aus-/Weiterbildung Hauswarte			2'500.00		4'215.50		-2'500.00		-100.00	
2170.3091.01	Personalwerbung Hauswarte	765.10						765.10		100.00	
2170.3099.01	Übriger Personalaufwand	200.00		200.00		400.00					
2170.3101.01	Reinigungs-/Verbrauchsmaterial	24'335.10		24'000.00		23'497.03		335.10		1.40	
2170.3110.04	Anschaffungen Mobilier Abwarte	1'891.55		2'000.00				-108.45		-5.42	
2170.3111.01	Anschaffung Maschinen/Geräte	4'838.10		6'700.00		3'108.90		-1'861.90		-27.79	
2170.3112.01	Dienstkleider	784.80		1'500.00		1'337.00		-715.20		-47.68	
2170.3113.01	Anschaffung Hardware Abwarte					1'391.90					
2170.3119.01	Anschaffung Turnmaterial	6'969.77		7'000.00		5'986.65		-30.23		-0.43	
2170.3120.01	Heizmaterial	51'704.45		65'000.00		54'962.45		-13'295.55		-20.45	
2170.3120.02	Wasser/Abw./Strom/Kehricht OSZ	10'672.35		13'000.00		9'682.30		-2'327.65		-17.91	
2170.3120.03	Wasser/Abw./Strom/Kehricht KG+Prim	30'618.80		31'500.00		29'767.25		-881.20		-2.80	
2170.3130.01	Telefon/Porti	775.10		756.00		545.15		19.10		2.53	
2170.3130.03	Projektierungskosten	4'861.75		4'000.00		38.75		861.75		21.54	
2170.3134.01	Sachversicherungsprämien	19'170.10		19'756.75		18'703.09		-586.65		-2.97	
2170.3140.01	UH Umgebung Längacker	12'929.05		21'500.00		10'795.30		-8'570.95		-39.86	
2170.3144.01	Baulicher UH Kindergarten	10'399.00		8'000.00		6'725.80		2'399.00		29.99	



ES Einwohnergemeinde Studen HRM2

Konto	Erfolgsrechnung HRM2 Funktionale Gliederung ER HRM2	Rechnung 2019		Budget 2019		Rechnung 2018		Abweichung in Fr.		Abweichung in %	
		Aufwand	Ertrag	Aufwand	Ertrag	Aufwand	Ertrag				
2170.3144.02	Baulicher UH Primarschule	36'802.47		33'500.00		60'195.85		3'302.47		9.86	
2170.3144.03	Baulicher UH OSZ	22'530.77		20'000.00		41'064.05		2'530.77		12.65	
2170.3144.04	Rep. Vandalismus Schulliegenschaften	1'701.40				1'451.75		1'701.40		100.00	
2170.3151.01	UH Einrichtungen / Maschinen Abwarte	1'888.65		3'000.00		698.30		-1'111.35		-37.05	
2170.3151.02	UH Einrichtungen OSZ	8'636.30		8'300.00		10'074.05		336.30		4.05	
2170.3151.03	UH Einrichtungen KG/Prim	17'165.35		16'243.00		18'529.63		922.35		5.68	
2170.3158.01	Software/Lizenzen	1'007.45		1'700.00				-692.55		-40.74	
2170.3160.01	Mieten/Benützungskosten			4'500.00		3'000.00		-4'500.00		-100.00	
2170.3170.01	Spesenentschädigungen	403.70		900.00		77.50		-496.30		-55.14	
2170.3300.40	Planm. Abschr. Hochbauten	107'194.00		107'194.00		107'194.00					
2170.3300.90	Planm. Abschr. übr. Sachanlagen			111.75				-111.75		-100.00	
2170.3300.93	Abschr. best. VV Schulhausbauten	464'000.00		464'000.00		464'000.00					
2170.3301.90	Ausserpl. Abschr. übr. Sachanl.					34'926.05					
2170.3910.01	Int. Verrechn. Dienstleistungen	48'940.00		48'940.00		48'940.00					
2170.3920.01	Int. Verrechnung Masch./Fz	10'000.00		10'000.00		10'000.00					
2170.4260.01	Rückerst. Dritter		8'574.90		4'000.00		4'981.45	4'574.90		114.37	
2170.4260.02	Rückerst. Vandalismus Schulliegenschaften		1'707.20				3'961.95	1'707.20		100.00	
2170.4470.01	Liegenschaftserträge Schulanlage		415'594.25		419'900.00		416'273.40	-4'305.75		-1.03	
2170.4612.01	Rückerst. Betriebskosten OSV		179'388.00		188'480.00		177'932.30	-9'092.00		-4.82	
2170.4631.01	Rückerst. aus Kant. Sportfonds		1'760.00		3'800.00		1'450.00	-2'040.00		-53.68	
2170.4910.01	Int. Verrechn. Dienstleistungen		39'600.00		36'900.00		38'200.00	2'700.00		7.32	
2170.4920.01	Verrechnung Miete TS		15'000.00		15'000.00		15'000.00				
218	Tagesbetreuung	394'306.30	440'005.10	287'143.40	327'735.00	313'140.49	326'707.92	107'162.90	112'270.10	37.32	34.26
	Netto Ertrag	45'698.80		40'591.60		13'567.43		5'107.20			
2180	Tagesbetreuung	394'306.30	440'005.10	287'143.40	327'735.00	313'140.49	326'707.92	107'162.90	112'270.10	37.32	34.26
	Netto Ertrag	45'698.80		40'591.60		13'567.43		5'107.20			
2180.3010.01	Löhne Tagesschule	216'505.20		140'000.00		160'095.80		76'505.20		54.65	
2180.3010.09	Rückerstattungen Taggelder Sozialversicherungen	-1'419.55				-78.50		-1'419.55		100.00	
2180.3050.01	AG-Beiträge AHV/IV/EO/ALV	13'543.45		8'816.00		10'093.70		4'727.45		53.62	
2180.3052.01	AG-Beiträge Pensionskasse	8'800.80				9'291.95		8'800.80		100.00	
2180.3053.01	AG-Beiträge UVG	2'896.05		1'989.80		2'250.10		906.25		45.54	
2180.3054.01	AG-Beiträge FAK	3'421.65		2'520.00		2'885.20		901.65		35.78	
2180.3055.01	KK-Taggeld	1'325.10		859.60		984.20		465.50		54.15	
2180.3090.01	Aus-/Weiterbildung TS	2'773.50		3'500.00		3'968.00		-726.50		-20.76	
2180.3091.01	Personalwerbung Tagesschule	969.30						969.30		100.00	
2180.3104.01	Spiel- und Lehrmaterial	4'335.80		5'000.00		4'634.10		-664.20		-13.28	
2180.3105.01	Lebensmittel/Haushaltsartikel	72'755.35		60'000.00		65'969.00		12'755.35		21.26	



Konto	Erfolgsrechnung HRM2 Funktionale Gliederung ER HRM2	Rechnung 2019		Budget 2019		Rechnung 2018		Abweichung in Fr.		Abweichung in %	
		Aufwand	Ertrag	Aufwand	Ertrag	Aufwand	Ertrag				
2180.3110.01	Anschaffungen Mobiliar Tagesb.	1'468.10		1'500.00		4'037.95		-31.90		-2.13	
2180.3130.01	Telefon/Porti	887.90		958.00		758.00		-70.10		-7.32	
2180.3130.02	Mitglieder-Verbandsbeiträge	192.00		150.00		182.00		42.00		28.00	
2180.3134.01	Sachversicherungsprämien	641.30		700.00		636.37		-58.70		-8.39	
2180.3170.01	Spesenentschädigung	536.00		1'200.00		937.00		-664.00		-55.33	
2180.3180.01	Wertberichtigungen Tagesschule	-305.35				6'388.40		-305.35		100.00	
2180.3181.01	Forderungsverluste Tagesschule	4'424.55		1'300.00		1.02		3'124.55		240.35	
2180.3611.01	Lehrerbesoldung Tagesschule	45'255.15		43'350.00		25'106.20		1'905.15		4.39	
2180.3920.01	Int. Verrechnung Mieten	15'000.00		15'000.00		15'000.00					
2180.3930.01	Int. Verrechn. Telefongebühren	300.00		300.00							
2180.4240.01	Elternbeiträge Betreuung TS		129'363.35		62'830.00		91'395.47		66'533.35		105.89
2180.4240.02	Elternbeiträge Verpflegung TS		78'249.00		69'000.00		60'515.00		9'249.00		13.40
2180.4260.01	Rückerst. Dritter		4'384.00		2'300.00		3'792.00		2'084.00		90.61
2180.4611.01	Betriebsbeiträge Kanton		250'241.25		212'505.00		181'094.15		37'736.25		17.76
2180.4612.01	Rückerstat. Aegerten / Schwadernau TS		-22'232.50		-18'900.00		-10'088.70		-3'332.50		17.63
219	Obligatorische Schule	131'164.94	47'108.80	144'419.85	54'400.00	122'114.95	47'562.95	-13'254.91	-7'291.20	-9.18	-13.40
	Netto Aufwand		84'056.14		90'019.85		74'552.00				
	Netto Ertrag						5'963.71				
2190	Schulleitung und Schulverwaltung	69'032.90	28'989.60	55'413.25	21'000.00	56'179.70	19'943.80	13'619.65	7'989.60	24.58	38.05
	Netto Aufwand		40'043.30		34'413.25		36'235.90		5'630.05		
2190.3010.01	Lohn Schulverwaltung	54'937.85		44'954.40		44'177.50		9'983.45		22.21	
2190.3050.01	AG-Beiträge AHV/IV/EO/ALV	3'493.40		2'830.65		2'768.10		662.75		23.41	
2190.3052.01	AG-Beiträge Pensionskasse	4'227.05		4'504.20		3'574.20		-277.15		-6.15	
2190.3053.01	AG-Beiträge UVG	788.40		638.80		624.75		149.60		23.42	
2190.3054.01	AG-Beiträge FAK	878.50		809.20		791.10		69.30		8.56	
2190.3055.01	KK-Taggeld	340.75		276.00		269.80		64.75		23.46	
2190.3090.01	Aus-/Weiterbildung					3'500.00					
2190.3091.01	Personalwerbung Schulleitung- und sekretariat	3'791.45						3'791.45		100.00	
2190.3100.01	Büromaterial	175.50		500.00		474.25		-324.50		-64.90	
2190.3102.01	Drucksachen/Publikationen			500.00				-500.00		-100.00	
2190.3930.01	Int. Verrechn. Telefongebühren	400.00		400.00							
2190.4260.01	Rückerst. Dritter		5'000.00						5'000.00		100.00
2190.4612.01	Rückerstattungen Aegerten Schulleitung/Schulverwaltung		23'989.60		21'000.00		19'943.80		2'989.60		14.24
2192	Schulbibliothek	9'427.40	4'630.30	11'606.60	4'400.00	9'147.55	4'669.95	-2'179.20	230.30	-18.78	5.23
	Netto Aufwand		4'797.10		7'206.60		4'477.60				
	Netto Ertrag						2'409.50				
2192.3010.01	Löhne Bibliothekarinnen	3'039.90		5'000.00		2'970.80		-1'960.10		-39.20	
2192.3050.01	AG-Beiträge AHV/IV/EO/ALV	185.60		314.85		183.30		-129.25		-41.05	
2192.3053.01	AG-Beiträge UVG	42.15		71.05		42.50		-28.90		-40.68	



Konto	Erfolgsrechnung HRM2 Funktionale Gliederung ER HRM2	Rechnung 2019		Budget 2019		Rechnung 2018		Abweichung in Fr.		Abweichung in %	
		Aufwand	Ertrag	Aufwand	Ertrag	Aufwand	Ertrag				
2192.3054.01	AG-Beiträge FAK	53.05		90.00		52.40		-36.95		-41.06	
2192.3055.01	KK-Taggeld	18.10		30.70		17.90		-12.60		-41.04	
2192.3103.01	Bücher für Schulbibliothek	5'913.60		6'000.00		5'880.65		-86.40		-1.44	
2192.3170.01	Reisekosten/Spesen Schulbibliothek			100.00				-100.00		-100.00	
2192.3636.01	Mitgliederbeiträge	175.00						175.00		100.00	
2192.4260.01	Rückerst. Dritter		4'630.30		4'400.00		4'585.35		230.30		5.23
2192.4260.02	Rückerst. Schüler für nicht zurückgebrachte Bücher						84.60				
2193	Schulveranstaltungen	52'704.64	13'488.90	77'400.00	29'000.00	56'787.70	22'949.20	-24'695.36	-15'511.10	-31.91	-53.49
	Netto Aufwand		39'215.74		48'400.00		33'838.50				
	Netto Ertrag							9'184.26			
2193.3170.01	Spesen / Auslagen Schulschluss	14'074.54		19'000.00		14'117.45		-4'925.46		-25.92	
2193.3170.02	Pausenobst	243.55		500.00		223.25		-256.45		-51.29	
2193.3171.01	Lager/Exkursionen/Schulreisen KiGa und Prim	38'386.55		57'900.00		42'447.00		-19'513.45		-33.70	
2193.4260.01	Rückerstattungen Reisekasse / Schulschluss		-10'241.95				2'274.90		-10'241.95		100.00
2193.4611.01	Entschädigungen Schulveranstaltungen						2'050.00				
2193.4612.01	Rückerstattungen Aegerten Schulveranstaltungen		23'730.85		29'000.00		18'624.30		-5'269.15		-18.17
29	Übriges Bildungswesen	37'828.95	13'884.50	51'973.05	19'000.00	87'732.55	37'240.05	-14'144.10	-5'115.50	-27.21	-26.92
	Netto Aufwand		23'944.45		32'973.05		50'492.50				
	Netto Ertrag							9'028.60			
291	Verwaltung	36'828.95	13'884.50	50'973.05	19'000.00	86'732.55	37'240.05	-14'144.10	-5'115.50	-27.75	-26.92
	Netto Aufwand		22'944.45		31'973.05		49'492.50				
	Netto Ertrag							9'028.60			
2910	Verwaltung	36'828.95	13'884.50	50'973.05	19'000.00	86'732.55	37'240.05	-14'144.10	-5'115.50	-27.75	-26.92
	Netto Aufwand		22'944.45		31'973.05		49'492.50				
	Netto Ertrag							9'028.60			
2910.3000.01	Entschädigungen Schuko	9'497.60		11'000.00		6'104.20		-1'502.40		-13.66	
2910.3000.02	Sitzungsgelder Schuko	5'160.00		7'200.00		1'920.00		-2'040.00		-28.33	
2910.3000.03	Sitzungsgelder Eine Schule					6'240.00					
2910.3050.01	AG-Beiträge AHV/IV/EO/ALV	607.35		630.00		549.45		-22.65		-3.60	
2910.3053.01	AG-Beiträge UVG	40.70		101.30		38.75		-60.60		-59.82	
2910.3054.01	AG-Beiträge FAK	144.35		180.00		157.00		-35.65		-19.81	
2910.3055.01	KK-Taggeld	87.45		111.75		85.95		-24.30		-21.75	
2910.3132.01	Honorare externe Beratung	18'131.60		30'000.00		70'126.00		-11'868.40		-39.56	
2910.3170.01	Reisekosten und Spesen	1'659.90				11.20		1'659.90		100.00	
2910.3171.01	Schulkommissionsausflug	1'500.00		1'750.00		1'500.00		-250.00		-14.29	
2910.4612.01	Rückerst. Aegerten Schuko		13'884.50		19'000.00		27'240.05		-5'115.50		-26.92
2910.4612.02	Rückerst. Schwadernau Projekt Eine Schule						10'000.00				



Konto	Erfolgsrechnung HRM2 Funktionale Gliederung ER HRM2	Rechnung 2019		Budget 2019		Rechnung 2018		Abweichung in Fr.		Abweichung in %	
		Aufwand	Ertrag	Aufwand	Ertrag	Aufwand	Ertrag				
299	Bildung	1'000.00		1'000.00		1'000.00				0.00	0.00
	Netto Aufwand		1'000.00		1'000.00		1'000.00				
2991	Erwachsenenbildung	1'000.00		1'000.00		1'000.00				0.00	0.00
	Netto Aufwand		1'000.00		1'000.00		1'000.00				
2991.3636.01	Beitrag Volkshochschule Biel	1'000.00		1'000.00		1'000.00					
3	Kultur, Sport und Freizeit, Kirchen	278'895.91	15'111.00	284'632.55	8'550.00	277'465.45	15'487.15	-5'736.64	6'561.00	-2.02	76.74
	Netto Aufwand		263'784.91		276'082.55		261'978.30		12'297.64		
	Netto Ertrag										
31	Kulturerbe	240.00		240.00		240.00				0.00	0.00
	Netto Aufwand		240.00		240.00		240.00				
311	Museen und bildende Kunst	240.00		240.00		240.00				0.00	0.00
	Netto Aufwand		240.00		240.00		240.00				
3110	Museen und bildende Kunst	240.00		240.00		240.00				0.00	0.00
	Netto Aufwand		240.00		240.00		240.00				
3110.3636.01	Mitglieder-/Jahresbeiträge	240.00		240.00		240.00					
32	Kultur, übrige	77'465.05		81'062.70		79'931.12		-3'597.65		-4.44	0.00
	Netto Aufwand		77'465.05		81'062.70		79'931.12				
	Netto Ertrag								3'597.65		
322	Musik und Theater	1'855.80		1'700.00		879.00		155.80		9.16	0.00
	Netto Aufwand		1'855.80		1'700.00		879.00		155.80		
3220	Musik und Theater	1'855.80		1'700.00		879.00		155.80		9.16	0.00
	Netto Aufwand		1'855.80		1'700.00		879.00		155.80		
3220.3635.01	Beitrag öff. Veranstaltungen	1'855.80		1'200.00		879.00		655.80		54.65	
3220.3635.02	Übrige kulturelle Anlässe			500.00				-500.00		-100.00	
329	Kultur	75'609.25		79'362.70		79'052.12		-3'753.45		-4.73	0.00
	Netto Aufwand		75'609.25		79'362.70		79'052.12				
	Netto Ertrag								3'753.45		
3290	Übrige Kultur	75'609.25		79'362.70		79'052.12		-3'753.45		-4.73	0.00
	Netto Aufwand		75'609.25		79'362.70		79'052.12				
	Netto Ertrag								3'753.45		
3290.3000.01	Entschädigungen JKF	4'807.80		6'550.00		8'597.45		-1'742.20		-26.60	
3290.3000.02	Sitzungsgelder JKF	1'500.00		1'440.00		1'440.00		60.00		4.17	
3290.3050.01	AG-Beiträge AHV/IV/EO/ALV	158.20		94.45		277.30		63.75		67.50	
3290.3053.01	AG-Beiträge UVG	18.05		43.85		31.60		-25.80		-58.84	
3290.3054.01	AG-Beiträge FAK	42.55		103.30		70.15		-60.75		-58.81	
3290.3055.01	KK-Taggeld	36.40		51.10		59.35		-14.70		-28.77	
3290.3102.01	Drucksachen/Publikationen			160.00		128.37		-160.00		-100.00	
3290.3130.01	Bundesfeier	4'981.70		6'000.00		4'375.30		-1'018.30		-16.97	
3290.3170.01	Spesenentschädigung	1'912.80		2'700.00		1'900.00		-787.20		-29.16	
3290.3612.01	Kulturbeitrag gem. Kulturförderungsgesetz	59'799.00		59'800.00		59'799.00		-1.00		0.00	



Konto	Erfolgsrechnung HRM2 Funktionale Gliederung ER HRM2	Rechnung 2019		Budget 2019		Rechnung 2018		Abweichung in Fr.		Abweichung in %	
		Aufwand	Ertrag	Aufwand	Ertrag	Aufwand	Ertrag				
3290.3612.03	Betriebsbeitrag an Gemeindeverband Kulturförderung BBSBJ	360.00		420.00		360.00		-60.00		-14.29	
3290.3635.01	Beiträge Jugendanlässe / Kultur	200.00		500.00		300.00		-300.00		-60.00	
3290.3636.01	Adventsfeier	1'792.75		1'500.00		1'713.60		292.75		19.52	
33	Medien	33'431.30	1'578.00	34'500.00	1'550.00	33'159.58	1'592.00	-1'068.70	28.00	-3.10	1.81
	Netto Aufwand		31'853.30		32'950.00		31'567.58				
	Netto Ertrag							1'096.70			
332	Massenmedien	33'431.30	1'578.00	34'500.00	1'550.00	33'159.58	1'592.00	-1'068.70	28.00	-3.10	1.81
	Netto Aufwand		31'853.30		32'950.00		31'567.58				
	Netto Ertrag							1'096.70			
3320	Massenmedien	33'431.30	1'578.00	34'500.00	1'550.00	33'159.58	1'592.00	-1'068.70	28.00	-3.10	1.81
	Netto Aufwand		31'853.30		32'950.00		31'567.58				
	Netto Ertrag							1'096.70			
3320.3130.01	Anzeigerzustellung	14'848.90		16'200.00		15'423.23		-1'351.10		-8.34	
3320.3632.01	Erstellung/Verteilung Dorfzeitung	18'582.40		18'200.00		17'736.35		382.40		2.10	
3320.3635.01	Beitrag Radiostation			100.00				-100.00		-100.00	
3320.4636.01	Befrist. Beitrag an Verteilkosten		1'578.00		1'550.00		1'592.00		28.00		1.81
34	Sport und Freizeit	167'759.56	13'533.00	168'829.85	7'000.00	164'134.75	13'895.15	-1'070.29	6'533.00	-0.63	93.33
	Netto Aufwand		154'226.56		161'829.85		150'239.60				
	Netto Ertrag							7'603.29			
341	Sport	157'797.41	13'533.00	158'029.85	7'000.00	153'634.75	13'895.15	-232.44	6'533.00	-0.15	93.33
	Netto Aufwand		144'264.41		151'029.85		139'739.60				
	Netto Ertrag							6'765.44			
3410	Sport	8'282.70		8'315.00		10'888.85		-32.30		-0.39	0.00
	Netto Aufwand		8'282.70		8'315.00		10'888.85				
	Netto Ertrag							32.30			
3410.3134.01	Sachversicherungsprämien	113.30		135.00		112.85		-21.70		-16.07	
3410.3636.01	Beitrag Sportplatz Aegerten	7'500.00		7'500.00		10'118.00					
3410.3636.02	Beitrag Berner Wanderwege	669.40		680.00		658.00		-10.60		-1.56	
3411	Mehrzweckanlage Länggackern	149'514.71	13'533.00	149'714.85	7'000.00	142'745.90	13'895.15	-200.14	6'533.00	-0.13	93.33
	Netto Aufwand		135'981.71		142'714.85		128'850.75				
	Netto Ertrag							6'733.14			
3411.3000.02	Sitzungsgelder Betriebsaussch.	360.00		360.00		420.00					
3411.3010.01	Löhne Hauswarte/Reinigung	12'962.50		14'000.00		12'826.30		-1'037.50		-7.41	
3411.3050.01	AG-Beiträge AHV/IV/EO/ALV	1'384.15		904.20		939.40		479.95		53.08	
3411.3052.01	AG-Beiträge Pensionskasse	1'546.25		627.20		472.05		919.05		146.53	
3411.3053.01	AG-Beiträge UVG	64.55		204.05		139.75		-139.50		-68.37	
3411.3054.01	AG-Beiträge FAK	366.25		258.50		268.45		107.75		41.68	
3411.3055.01	KK-Taggeld	134.90		88.20		81.35		46.70		52.95	
3411.3101.01	Reinigungs-/Verbrauchsmaterial	4'841.65		4'500.00		5'127.95		341.65		7.59	
3411.3109.01	übriges Material MZH	1'545.04						1'545.04		100.00	
3411.3111.01	Anschaffungen Maschinen/Geräte	7'740.05		2'000.00		1'221.68		5'740.05		287.00	



Konto	Erfolgsrechnung HRM2 Funktionale Gliederung ER HRM2	Rechnung 2019		Budget 2019		Rechnung 2018		Abweichung in Fr.		Abweichung in %	
		Aufwand	Ertrag	Aufwand	Ertrag	Aufwand	Ertrag				
3411.3120.01	Wasser/Abwasser/Kehricht/Strom	21'267.20		19'340.00		13'777.60		1'927.20		9.96	
3411.3134.01	Sachversicherungsprämien	7'708.50		7'380.00		6'897.30		328.50		4.45	
3411.3144.01	Baulicher UH MzA	21'071.64		46'050.00		44'827.06		-24'978.36		-54.24	
3411.3144.02	Reparaturen Vandalismus MZH	719.50						719.50		100.00	
3411.3151.01	UH Apparate/Maschinen/Geräte	21'326.68		10'000.00		10'444.31		11'326.68		113.27	
3411.3170.01	Spesenentschädigung	13.15		240.00		240.00		-226.85		-94.52	
3411.3300.40	Planm. Abschr. MZH	2'862.70		2'862.70		2'862.70					
3411.3910.01	Int. Verrechn. Dienstleistungen	43'600.00		40'900.00		42'200.00		2'700.00		6.60	
3411.4260.01	Rückerst. Dritter		1'800.20				457.80		1'800.20	100.00	
3411.4260.02	Rückerst. Vandalismus MZA		735.90					735.90		100.00	
3411.4472.01	Gebühren Benützung MzA		10'996.90		7'000.00		13'437.35	3'996.90		57.10	
342	Freizeit	9'962.15		10'800.00		10'500.00		-837.85		-7.76	0.00
	Netto Aufwand		9'962.15		10'800.00		10'500.00				
	Netto Ertrag							837.85			
3420	Freizeit	9'962.15		10'800.00		10'500.00		-837.85		-7.76	0.00
	Netto Aufwand		9'962.15		10'800.00		10'500.00				
	Netto Ertrag							837.85			
3420.3140.01	UH Spiel-/Begegnungsplatz	62.15						62.15		100.00	
3420.3636.01	Beiträge Vereine Studen	5'700.00		6'000.00		6'300.00		-300.00		-5.00	
3420.3636.02	Beiträge an Jugendvereine	4'200.00		4'800.00		4'200.00		-600.00		-12.50	
4	Gesundheit	15'829.15	5'927.65	17'005.72	6'000.00	12'184.35	4'251.70	-1'176.57	-72.35	-6.92	-1.21
	Netto Aufwand		9'901.50		11'005.72		7'932.65				
	Netto Ertrag							1'104.22			
43	Gesundheit	15'829.15	5'927.65	17'005.72	6'000.00	12'184.35	4'251.70	-1'176.57	-72.35	-6.92	-1.21
	Netto Aufwand		9'901.50		11'005.72		7'932.65				
	Netto Ertrag							1'104.22			
432	Krankheitsbekämpfung, übrige	105.95		800.00		207.70		-694.05		-86.76	0.00
	Netto Aufwand		105.95		800.00		207.70				
	Netto Ertrag							694.05			
4320	Krankheitsbekämpfung, übrige	105.95		800.00		207.70		-694.05		-86.76	0.00
	Netto Aufwand		105.95		800.00		207.70				
	Netto Ertrag							694.05			
4320.3156.01	Laiendefibrillator UH			600.00		107.70		-600.00		-100.00	
4320.3170.01	Spesenentschädigungen	5.95						5.95		100.00	
4320.3636.01	Beiträge Krankheitsbekämpfung	100.00		200.00		100.00		-100.00		-50.00	
433	Schulgesundheitsdienst	15'723.20	5'927.65	16'205.72	6'000.00	11'976.65	4'251.70	-482.52	-72.35	-2.98	-1.21
	Netto Aufwand		9'795.55		10'205.72		7'724.95				
	Netto Ertrag							410.17			
4330	Schulgesundheitsdienst	1'552.80	585.40	3'200.00	1'200.00	1'641.00	582.55	-1'647.20	-614.60	-51.48	-51.22
	Netto Aufwand		967.40		2'000.00		1'058.45				
	Netto Ertrag							1'032.60			
4330.3102.01	Drucksachen/Publikationen			200.00		221.00		-200.00		-100.00	
4330.3136.01	Schularzthonorare	1'552.80		3'000.00		1'420.00		-1'447.20		-48.24	



Konto	Erfolgsrechnung HRM2 Funktionale Gliederung ER HRM2	Rechnung 2019		Budget 2019		Rechnung 2018		Abweichung in Fr.		Abweichung in %	
		Aufwand	Ertrag	Aufwand	Ertrag	Aufwand	Ertrag				
4330.4612.01	Rückerstattung Aegerten		585.40		1'200.00		582.55		-614.60		-51.22
4331	Schulzahnpflege	14'170.40	5'342.25	13'005.72	4'800.00	10'335.65	3'669.15	1'164.68	542.25	8.96	11.30
	Netto Aufwand		8'828.15		8'205.72		6'666.50		622.43		
4331.3010.01	Lohn Zahnpflege	823.35		500.00			323.35			64.67	
4331.3053.01	AG-Beiträge UVG	2.00		2.65			-0.65			-24.53	
4331.3055.01	KK-Taggeld	5.05		3.07			1.98			64.50	
4331.3106.01	Verbrauchsmat. Schulzahnpflege			500.00		315.15		-500.00		-100.00	
4331.3136.01	Beiträge Zahnuntersuchung	3'732.50		5'000.00		3'722.30		-1'267.50		-25.35	
4331.3136.02	Honorar Zahnarzt	9'607.50		7'000.00		6'298.20		2'607.50		37.25	
4331.4612.01	Rückerstattung Aegerten		5'342.25		4'800.00		3'669.15		542.25		11.30
5	Soziale Sicherheit	3'248'897.95	583'098.34	3'325'989.31	577'815.31	3'159'902.26	551'525.53	-77'091.36	5'283.03	-2.32	0.91
	Netto Aufwand		2'665'799.61		2'748'174.00		2'608'376.73				
	Netto Ertrag							82'374.39			
53	Alter + Hinterlassene	837'654.90	18'215.80	863'565.40	19'500.00	811'545.05	18'457.55	-25'910.50	-1'284.20	-3.00	-6.59
	Netto Aufwand		819'439.10		844'065.40		793'087.50				
	Netto Ertrag							24'626.30			
531	Alters- und Hinterlassenenversicherung AHV	53'558.30	17'986.60	55'515.00	19'500.00	53'361.10	18'457.55	-1'956.70	-1'513.40	-3.52	-7.76
	Netto Aufwand		35'571.70		36'015.00		34'903.55				
	Netto Ertrag							443.30			
5310	Alters- und Hinterlassenenversicherung AHV	53'558.30	17'986.60	55'515.00	19'500.00	53'361.10	18'457.55	-1'956.70	-1'513.40	-3.52	-7.76
	Netto Aufwand		35'571.70		36'015.00		34'903.55				
	Netto Ertrag							443.30			
5310.3010.01	Löhne Verwaltungspersonal	47'205.35		47'001.90		46'787.30		203.45		0.43	
5310.3050.01	AG-Beiträge AHV/IV/EO/ALV	2'958.05		2'960.00		2'917.15		-1.95		-0.07	
5310.3052.01	AG-Beiträge Pensionskasse	1'268.50		1'570.55		1'765.45		-302.05		-19.23	
5310.3053.01	AG-Beiträge UVG	667.50		667.90		658.80		-0.40		-0.06	
5310.3054.01	AG-Beiträge FAK	755.30		846.05		834.00		-90.75		-10.73	
5310.3055.01	KK-Taggeld	289.00		288.60		284.40		0.40		0.14	
5310.3090.01	Aus-/Weiterbildung			1'880.00				-1'880.00		-100.00	
5310.3100.01	Büromaterial	164.20		200.00		64.00		-35.80		-17.90	
5310.3170.01	Spesenentschädigungen	150.40		50.00				100.40		200.80	
5310.3636.01	Mitglieder-/Verbandsbeiträge	100.00		50.00		50.00		50.00		100.00	
5310.4260.01	Rückerst. Dritter		393.40				393.40		393.40		100.00
5310.4611.01	Kantonsbeitrag Verw.kosten		13'569.00		15'500.00		14'077.00		-1'931.00		-12.46
5310.4612.01	Beitrag Schwadernau		4'024.20		4'000.00		3'987.15		24.20		0.61
532	Ergänzungsleistungen AHV/IV	745'652.00		768'075.00		718'162.00		-22'423.00	-2.92	0.00	
	Netto Aufwand		745'652.00		768'075.00		718'162.00				
	Netto Ertrag							22'423.00			
5320	Ergänzungsleistungen AHV/IV	745'652.00		768'075.00		718'162.00		-22'423.00	-2.92	0.00	



Konto	Erfolgsrechnung HRM2 Funktionale Gliederung ER HRM2	Rechnung 2019		Budget 2019		Rechnung 2018		Abweichung in Fr.		Abweichung in %	
		Aufwand	Ertrag	Aufwand	Ertrag	Aufwand	Ertrag				
	Netto Aufwand		745'652.00		768'075.00		718'162.00				
	Netto Ertrag							22'423.00			
5320.3631.01	Lastenausgleich EL-Renten	745'652.00		768'075.00		718'162.00		-22'423.00			-2.92
535	Leistungen an das Alter	38'444.60	229.20	39'975.40		40'021.95		-1'530.80	229.20	-3.83	100.00
	Netto Aufwand		38'215.40		39'975.40		40'021.95				
	Netto Ertrag							1'760.00			
5350	Leistungen an das Alter	38'444.60	229.20	39'975.40		40'021.95		-1'530.80	229.20	-3.83	100.00
	Netto Aufwand		38'215.40		39'975.40		40'021.95				
	Netto Ertrag							1'760.00			
5350.3000.01	Sitzungsgelder Delegierte	495.00		430.00		370.00		65.00			15.12
5350.3050.01	AG-Beiträge AHV/IV/EO/ALV	22.90		51.00		19.10		-28.10			-55.10
5350.3053.01	AG-Beiträge UVG	5.45		4.30		4.75		1.15			26.74
5350.3054.01	AG-Beiträge FAK	6.55		14.60		5.45		-8.05			-55.14
5350.3055.01	KK-Taggeld	2.25		5.00		2.60		-2.75			-55.00
5350.3170.01	Spesenentschädigung	768.45		950.00		163.10		-181.55			-19.11
5350.3632.01	Fachstelle für Altersfragen Brügg	30'261.50		28'920.50		29'614.95		1'341.00			4.64
5350.3634.01	Spitex - Mahlzeitendienst	-587.50		2'000.00		2'592.00		-2'587.50			-129.38
5350.3635.01	Beitrag Seniorenreise	6'000.00		6'000.00		6'000.00					
5350.3636.01	Beitrag an Pro Senectute	100.00		100.00		100.00					
5350.3637.01	Geschenke für Heimbewohner	1'370.00		1'500.00		1'150.00		-130.00			-8.67
5350.4450.01	Zins Darlehen Spitex		229.20						229.20		100.00
54	Familie und Jugend	693'432.12	564'882.54	690'756.91	558'315.31	643'200.60	533'067.98	2'675.21	6'567.23	0.39	1.18
	Netto Aufwand		128'549.58		132'441.60		110'132.62				
	Netto Ertrag							3'892.02			
541	Familienzulagen	19'984.00		13'300.00		14'040.00		6'684.00		50.26	0.00
	Netto Aufwand		19'984.00		13'300.00		14'040.00		6'684.00		
5410	Familienzulagen	19'984.00		13'300.00		14'040.00		6'684.00		50.26	0.00
	Netto Aufwand		19'984.00		13'300.00		14'040.00		6'684.00		
5410.3631.01	Lastenausgleich FamZu	19'984.00		13'300.00		14'040.00		6'684.00			50.26
544	Jugendschutz	40'541.95		44'741.60		30'439.40		-4'199.65		-9.39	0.00
	Netto Aufwand		40'541.95		44'741.60		30'439.40				
	Netto Ertrag							4'199.65			
5440	Jugendschutz allgemein	40'541.95		44'741.60		30'439.40		-4'199.65		-9.39	0.00
	Netto Aufwand		40'541.95		44'741.60		30'439.40				
	Netto Ertrag							4'199.65			
5440.3130.01	Telefon	888.00		900.00		888.00		-12.00			-1.33
5440.3632.01	Regionale Kinder- und Jugendarbeit	37'808.95		41'341.60		27'414.40		-3'532.65			-8.55
5440.3635.01	Mitglieder-/Jahresbeiträge	1'000.00		1'000.00		1'000.00					
5440.3636.01	Elternbriefe - Mütter-/Väterberatung	845.00		1'500.00		1'137.00		-655.00			-43.67
545	Leistungen an Familien	632'906.17	564'882.54	632'715.31	558'315.31	598'721.20	533'067.98	190.86	6'567.23	0.03	1.18
	Netto Aufwand		68'023.63		74'400.00		65'653.22				
	Netto Ertrag							6'376.37			



Konto	Erfolgsrechnung HRM2 Funktionale Gliederung ER HRM2	Rechnung 2019		Budget 2019		Rechnung 2018		Abweichung in Fr.		Abweichung in %	
		Aufwand	Ertrag	Aufwand	Ertrag	Aufwand	Ertrag				
5450	Leistungen an Familien allgemein	68'023.63		72'400.00		65'253.21		-4'376.37		-6.04	0.00
	Netto Aufwand		68'023.63		72'400.00		65'253.21		4'376.37		
	Netto Ertrag								-4'376.37		-6.04
5450.3636.01	Selbstbehalt Betreuungsangebot	68'023.63		72'400.00		65'253.21					
5451	Kinderkrippen und Kinderhorte	356'217.67	356'217.67	308'067.11	306'067.11	314'300.42	313'900.42	48'150.56	50'150.56	15.63	16.39
	Netto Aufwand				2'000.00		400.00				
	Netto Ertrag								2'000.00		
5451.3635.01	Betriebsbeitrag Kindertagesstätte	356'217.67		306'067.11		313'900.42			50'150.56		16.39
5451.3635.02	Beitrag an ELKI-Spielgruppe			2'000.00		400.00			-2'000.00		-100.00
5451.4611.01	Kantonsbeitrag Kita TEV		356'217.67		306'067.11		313'900.42			50'150.56	16.39
5452	Tageseltern	208'664.87	208'664.87	252'248.20	252'248.20	219'167.57	219'167.56	-43'583.33	-43'583.33	-17.28	-17.28
	Netto Aufwand						0.01				
5452.3635.01	Betriebsbeitrag Tageseltern	208'664.87		252'248.20		219'167.57			-43'583.33		-17.28
5452.4611.01	Kantonsbeitrag Tageseltern		208'664.87		252'248.20		219'167.56			-43'583.33	-17.28
57	Sozialhilfe und Asylwesen	1'716'910.93		1'770'667.00		1'704'156.61		-53'756.07		-3.04	0.00
	Netto Aufwand		1'716'910.93		1'770'667.00		1'704'156.61				
	Netto Ertrag								53'756.07		
579	Sozialhilfe	1'716'910.93		1'770'667.00		1'704'156.61		-53'756.07		-3.04	0.00
	Netto Aufwand		1'716'910.93		1'770'667.00		1'704'156.61				
	Netto Ertrag								53'756.07		
5790	Sozialhilfe	15'785.75		750.00		750.00		15'035.75		2'004.77	0.00
	Netto Aufwand		15'785.75		750.00		750.00			15'035.75	100.00
5790.3199.01	Bestattungskosten für Mittellose	15'035.75									
5790.3636.01	Mitglieder-/Jahresbeiträge	750.00		750.00		750.00					
5796	Regionaler Sozialdienst	26'817.70		22'600.00		21'476.00		4'217.70		18.66	0.00
	Netto Aufwand		26'817.70		22'600.00		21'476.00			4'217.70	18.66
5796.3632.01	Beitrag Sozialdienst Brügg	26'817.70		22'600.00		21'476.00					
5799	Lastenausgleich Soziales	1'674'307.48		1'747'317.00		1'681'930.61		-73'009.52		-4.18	0.00
	Netto Aufwand		1'674'307.48		1'747'317.00		1'681'930.61				
	Netto Ertrag								73'009.52		
5799.3611.60	Lastenausgleich Sozialhilfe	1'674'307.48		1'747'317.00		1'681'930.61			-73'009.52		-4.18
59	Hilfsaktionen Sozialhilfe	900.00		1'000.00		1'000.00		-100.00		-10.00	0.00
	Netto Aufwand		900.00		1'000.00		1'000.00				
	Netto Ertrag								100.00		
592	Hilfsaktionen im Inland	900.00		1'000.00		1'000.00		-100.00		-10.00	0.00
	Netto Aufwand		900.00		1'000.00		1'000.00				
	Netto Ertrag								100.00		
5920	Hilfsaktionen im Inland	900.00		1'000.00		1'000.00		-100.00		-10.00	0.00
	Netto Aufwand		900.00		1'000.00		1'000.00				
	Netto Ertrag								100.00		
5920.3636.01	Freiwillige Beiträge Inland	900.00		1'000.00		1'000.00			-100.00		-10.00
6	Verkehr	915'733.68	219'338.85	1'014'888.65	227'056.00	886'339.80	221'434.85	-99'154.97	-7'717.15	-9.77	-3.40
	Netto Aufwand		696'394.83		787'832.65		664'904.95				



Konto	Erfolgsrechnung HRM2 Funktionale Gliederung ER HRM2	Rechnung 2019		Budget 2019		Rechnung 2018		Abweichung in Fr.		Abweichung in %	
		Aufwand	Ertrag	Aufwand	Ertrag	Aufwand	Ertrag				
61	Netto Ertrag							91'437.82			
	Strassenverkehr	488'433.80	175'344.85	561'701.65	177'306.00	492'198.41	180'071.35	-73'267.85	-1'961.15	-13.04	-1.11
	Netto Aufwand		313'088.95		384'395.65		312'127.06				
	Netto Ertrag							71'306.70			
615	Gemeindestrassen	488'433.80	175'344.85	561'701.65	177'306.00	492'198.41	180'071.35	-73'267.85	-1'961.15	-13.04	-1.11
	Netto Aufwand		313'088.95		384'395.65		312'127.06				
	Netto Ertrag							71'306.70			
6150	Gemeindestrassen	485'608.20	164'577.45	560'901.65	164'306.00	479'488.01	167'734.00	-75'293.45	271.45	-13.42	0.17
	Netto Aufwand		321'030.75		396'595.65		311'754.01				
	Netto Ertrag							75'564.90			
6150.3010.01	Löhne Werkhof	207'150.50		209'221.35		202'423.55		-2'070.85		-0.99	
6150.3010.09	Rückerstattungen Taggelder Sozialversicherungen	-2'690.05				-3'006.40		-2'690.05		100.00	
6150.3050.01	AG-Beiträge AHV/IV/EO/ALV	13'041.50		13'175.00		12'715.10		-133.50		-1.01	
6150.3052.01	AG-Beiträge Pensionskasse	14'937.60		15'469.60		12'360.25		-532.00		-3.44	
6150.3053.01	AG-Beiträge UVG	2'912.10		2'973.05		2'835.10		-60.95		-2.05	
6150.3054.01	AG-Beiträge FAK	3'308.50		3'766.00		3'634.90		-457.50		-12.15	
6150.3055.01	KK-Taggeld	1'276.15		1'284.60		1'239.80		-8.45		-0.66	
6150.3090.01	Aus-/Weiterbildung Werkhof	150.00		1'000.00		560.95		-850.00		-85.00	
6150.3099.01	Übriger Personalaufwand	422.10		500.00		492.85		-77.90		-15.58	
6150.3101.01	Betriebs-/Verbrauchsmaterial	34'273.75		29'800.00		31'469.25		4'473.75		15.01	
6150.3101.02	Signalisationstafeln	1'051.75		5'300.00		3'119.70		-4'248.25		-80.16	
6150.3102.01	Drucksachen/Publikationen			1'000.00		1'477.50		-1'000.00		-100.00	
6150.3111.01	Ansch. Maschinen/Fahrzeuge	8'858.90		6'000.00		4'991.70		2'858.90		47.65	
6150.3112.01	Dienstkleider	1'505.40		3'000.00		3'043.95		-1'494.60		-49.82	
6150.3120.01	Wasser/Abwasser/Kehricht/Strom	28'128.80		35'950.00		29'819.90		-7'821.20		-21.76	
6150.3130.01	Telefon/Porti	300.00						300.00		100.00	
6150.3130.03	Projektierungskosten	11'974.25		15'000.00		9'609.85		-3'025.75		-20.17	
6150.3134.01	Sachversicherungsprämien	8'319.85		7'700.00		7'538.06		619.85		8.05	
6150.3137.01	Mfz-Steuer/Schwerverk.abgabe	3'334.50		3'320.00		3'566.00		14.50		0.44	
6150.3141.01	UH Strassen	76'631.05		103'000.00		40'717.15		-26'368.95		-25.60	
6150.3141.02	Unterhalt Flurwege	9'977.30		10'000.00		7'973.50		-22.70		-0.23	
6150.3141.03	Strassenmarkierungen	1'988.20		9'000.00		1'012.90		-7'011.80		-77.91	
6150.3149.01	Unterhalt Strassenbeleuchtung	11'837.80		20'000.00		13'648.20		-8'162.20		-40.81	
6150.3151.01	UH Apparate/Maschinen/Geräte	10'874.45		17'500.00		24'417.95		-6'625.55		-37.86	
6150.3160.01	Miete-/Pacht Liegenschaften	3'102.00		3'200.00		3'102.00		-98.00		-3.06	
6150.3170.01	Reisekosten/Spesenentschädig.	138.70		500.00		175.90		-361.30		-72.26	
6150.3300.10	Planm. Abschr. Strassen	11'261.55		23'761.55		11'261.55		-12'500.00		-52.61	
6150.3300.60	Planm. Abschr. Mobilien/Fahrzeuge/Maschinen/Ge räte	13'459.55		11'500.00		13'459.55		1'959.55		17.04	
6150.3300.90	Planm. Abschr. Strassenanlagen	7'167.40		7'480.50		7'167.40		-313.10		-4.19	
6150.3301.10	Ausserplanm. Abschr. Strassen	564.60				28'309.90		564.60		100.00	



Konto	Erfolgsrechnung HRM2 Funktionale Gliederung ER HRM2	Rechnung 2019		Budget 2019		Rechnung 2018		Abweichung in Fr.		Abweichung in %	
		Aufwand	Ertrag	Aufwand	Ertrag	Aufwand	Ertrag				
6150.3635.01	Mitglieder-/Jahresbeträge	350.00		500.00		350.00		-150.00		-30.00	
6150.4260.01	Versch. Rückerstattungen		1'179.45				2'000.00		1'179.45		100.00
6150.4612.01	Verrechnung z.L. Abwasser		25'640.00		25'640.00		25'640.00				
6150.4612.02	Verrechnung z.L. Abfall		40'250.00		43'250.00		43'250.00		-3'000.00		-6.94
6150.4631.01	Rückerstattungen Kanton		13'728.00		13'636.00		14'089.00		92.00		0.67
6150.4910.01	Int. Verrechn. DL		65'780.00		65'780.00		65'780.00				
6150.4920.01	Verrechnung Masch./Fz		18'000.00		16'000.00		16'975.00		2'000.00		12.50
6155	Parkplätze	2'825.60	10'767.40	800.00	13'000.00	12'710.40	12'337.35	2'025.60	-2'232.60	253.20	-17.17
	Netto Aufwand						373.05		4'258.20		
	Netto Ertrag	7'941.80		12'200.00							
6155.3101.01	Reinigungs/Verbrauchsmaterial	76.45		300.00		371.55		-223.55		-74.52	
6155.3111.01	Kauf Parkuhr					11'716.20					
6155.3111.02	Umrüstung Schliessfächer	2'749.15						2'749.15		100.00	
6155.3151.01	UH System Parkgebühreninkasso			500.00		622.65		-500.00		-100.00	
6155.4240.01	Gebühren Parkplatz		10'767.40		13'000.00		9'948.60		-2'232.60		-17.17
6155.4260.01	Rückerstattungen Vandalismus						2'388.75				
62	Öffentlicher Verkehr	416'276.48	40'240.00	438'440.00	41'000.00	394'141.39	41'363.50	-22'163.52	-760.00	-5.06	-1.85
	Netto Aufwand		376'036.48		397'440.00		352'777.89				
	Netto Ertrag							21'403.52			
621	Bahninfrastruktur	25'728.20		28'330.00		14'182.75	162.50	-2'601.80		-9.18	0.00
	Netto Aufwand		25'728.20		28'330.00		14'020.25				
	Netto Ertrag							2'601.80			
6210	Bahninfrastruktur	25'728.20		28'330.00		14'182.75	162.50	-2'601.80		-9.18	0.00
	Netto Aufwand		25'728.20		28'330.00		14'020.25				
	Netto Ertrag							2'601.80			
6210.3120.01	Wasser/Abwasser/Kehricht/Strom	1'389.95		4'400.00		1'628.40		-3'010.05		-68.41	
6210.3130.01	Telefon			230.00				-230.00		-100.00	
6210.3134.01	Sachversicherungsprämien	269.80		300.00		269.15		-30.20		-10.07	
6210.3144.01	Baulicher UH SBB-Station	6'041.05		2'600.00		2'115.40		3'441.05		132.35	
6210.3149.01	UH Sachanlagen S-Bahnstation	18'027.40		20'800.00		10'169.80		-2'772.60		-13.33	
6210.4430.01	Liegenschaftserträge						162.50				
622	Regionalverkehr	2'220.00		1'850.00		2'220.00		370.00		20.00	0.00
	Netto Aufwand		2'220.00		1'850.00		2'220.00		370.00		
6220	Regionalverkehr	2'220.00		1'850.00		2'220.00		370.00		20.00	0.00
	Netto Aufwand		2'220.00		1'850.00		2'220.00		370.00		
6220.3632.01	Beitrag Moonliner	2'220.00		1'850.00		2'220.00		370.00		20.00	
623	Agglomerationsverkehr	3'018.00		7'325.00				-4'307.00		-58.80	0.00
	Netto Aufwand		3'018.00		7'325.00						
	Netto Ertrag							4'307.00			
6230	Agglomerationsverkehr	3'018.00		7'325.00				-4'307.00		-58.80	0.00
	Netto Aufwand		3'018.00		7'325.00						
	Netto Ertrag							4'307.00			



Konto	Erfolgsrechnung HRM2 Funktionale Gliederung ER HRM2	Rechnung 2019		Budget 2019		Rechnung 2018		Abweichung in Fr.		Abweichung in %	
		Aufwand	Ertrag	Aufwand	Ertrag	Aufwand	Ertrag				
6230.3635.01	Gesamtmobilitätskonzept Zustand Ostast: Umsetzungsprogramm	3'018.00		7'325.00				-4'307.00		-58.80	
629	Öffentlicher Verkehr	385'310.28	40'240.00	400'935.00	41'000.00	377'738.64	41'201.00	-15'624.72	-760.00	-3.90	-1.85
	Netto Aufwand		345'070.28		359'935.00		336'537.64				
	Netto Ertrag							14'864.72			
6290	Öffentlicher Verkehr	42'558.18	40'240.00	42'550.00	41'000.00	42'536.64	41'201.00	8.18	-760.00	0.02	-1.85
	Netto Aufwand		2'318.18		1'550.00		1'335.64		768.18		
6290.3109.01	SBB Tageskarten Gemeinde	42'000.00		42'000.00		42'000.00					
6290.3158.01	Unterhalt	478.18		550.00		456.64		-71.82		-13.06	
6290.3180.01	Tageskarten-Reservationstool										
6290.3180.01	Delkredere					40.00					
6290.3181.01	Forderungsverluste SBB	80.00				40.00		80.00		100.00	
	Tageskarten										
6290.4250.01	Verkaufserlös SBB Tageskarten Gemeinde		40'240.00		41'000.00		41'201.00		-760.00		-1.85
6291	Gemeindeanteil Öffentlicher Verkehr	342'752.10		358'385.00		335'202.00		-15'632.90		-4.36	0.00
	Netto Aufwand		342'752.10		358'385.00		335'202.00				
	Netto Ertrag							15'632.90			
6291.3631.01	Lastenausgleich öff. Verkehr	342'752.10		358'385.00		335'202.00		-15'632.90		-4.36	
63	Verkehr, übrige	11'023.40	3'754.00	14'747.00	8'750.00			-3'723.60	-4'996.00	-25.25	-57.10
	Netto Aufwand		7'269.40		5'997.00				1'272.40		
633	Sonstige Transportsysteme	11'023.40	3'754.00	14'747.00	8'750.00			-3'723.60	-4'996.00	-25.25	-57.10
	Netto Aufwand		7'269.40		5'997.00				1'272.40		
6330	Sonstige Transportsysteme	11'023.40	3'754.00	14'747.00	8'750.00			-3'723.60	-4'996.00	-25.25	-57.10
	Netto Aufwand		7'269.40		5'997.00				1'272.40		
6330.3161.01	Kostenbeteiligung Mobility-Fahrzeug	11'023.40		14'747.00				-3'723.60		-25.25	
6330.4260.01	Rückerstattungen Mobility-Fahrzeug		3'754.00		8'750.00				-4'996.00		-57.10
7	Umweltschutz und Raumordnung	1'171'101.24	1'087'698.49	1'268'880.05	1'175'958.05	1'191'210.31	1'113'525.46	-97'778.81	-88'259.56	-7.71	-7.51
	Netto Aufwand		83'402.75		92'922.00		77'684.85				
	Netto Ertrag							9'519.25			
72	Abwasserentsorgung	670'466.49	670'466.49	747'118.05	747'118.05	706'924.76	706'924.76	-76'651.56	-76'651.56	-10.26	-10.26
720	Abwasserentsorgung	670'466.49	670'466.49	747'118.05	747'118.05	706'924.76	706'924.76	-76'651.56	-76'651.56	-10.26	-10.26
7201	Abwasserentsorgung [Gemeindebetrieb]	670'466.49	670'466.49	747'118.05	747'118.05	706'924.76	706'924.76	-76'651.56	-76'651.56	-10.26	-10.26
7201.3120.01	Abwasser/Kehricht/Strom	1'782.20		4'600.00		3'792.35		-2'817.80		-61.26	
7201.3120.02	Trinkwasser SWG	486.30		325.00		315.00		161.30		49.63	
7201.3130.01	Telefon			100.00				-100.00		-100.00	
7201.3130.02	Versandkosten	255.70		300.00		1'052.90		-44.30		-14.77	
7201.3132.01	Nachführung Abwasserkataster	10'197.40		5'200.00		8'656.90		4'997.40		96.10	
7201.3134.01	Sachversicherungsprämien	744.35		780.00		736.73		-35.65		-4.57	



Konto	Erfolgsrechnung HRM2 Funktionale Gliederung ER HRM2	Rechnung 2019		Budget 2019		Rechnung 2018		Abweichung in Fr.		Abweichung in %	
		Aufwand	Ertrag	Aufwand	Ertrag	Aufwand	Ertrag				
7201.3143.01	UH Kanalnetz/Pumpstation	22'786.88		61'500.00		28'120.26		-38'713.12		-62.95	
7201.3180.01	Wertberichtigung Abwasser	-885.60				-91.30		-885.60		100.00	
7201.3181.01	Forderungsverluste Abwasser	822.30		5'600.00		165.85		-4'777.70		-85.32	
7201.3300.30	Planm. Abschr. auf WbW	2'649.60		4'168.45		802.85		-1'518.85		-36.44	
7201.3510.10	Einlage SF WE gem. WBW	242'396.00		211'225.00		184'432.95		31'171.00		14.76	
7201.3510.50	Einlage SF WE Anschl.gebühren	21'780.00		50'000.00		76'792.05		-28'220.00		-56.44	
7201.3612.01	Verrechnung z.G. Werkhof	25'640.00		25'640.00		25'640.00					
7201.3612.02	Verrechnung z.G. Verwaltung	54'700.00		57'100.00		53'800.00		-2'400.00		-4.20	
7201.3632.01	Betriebsbeitrag ARO Orpund	276'638.95		313'800.00		302'810.50		-37'161.05		-11.84	
7201.3660.22	Planm. Abschr. Investitionsbeiträge an Gemeindeverbände	625.10		6'779.60		436.40		-6'154.50		-90.78	
7201.4240.01	Benützungsgebühren		589'805.20		560'000.00		560'398.00		29'805.20	5.32	
7201.4240.50	Anschlussgebühren		21'780.20		50'000.00		76'792.05		-28'219.80	-56.44	
7201.4260.01	Rückerst. Dritter		8.89					8.89		100.00	
7201.4409.01	Int. Verrechnung Zinsen		42'705.90		39'548.85		40'811.60		3'157.05	7.98	
7201.4510.10	Entnahme SF WE		16'166.30		10'948.05		28'923.11		5'218.25	47.66	
7201.9010.20	Ertragsüberschuss	9'847.31				19'461.32		9'847.31		100.00	
7201.9011.20	Aufwandüberschuss				86'621.15			-86'621.15		-100.00	
73	Abfall	384'600.75	384'600.75	389'465.00	389'465.00	372'167.10	372'167.10	-4'864.25	-4'864.25	-1.25	-1.25
730	Abfall	384'600.75	384'600.75	389'465.00	389'465.00	372'167.10	372'167.10	-4'864.25	-4'864.25	-1.25	-1.25
7300	Tierkörperbeseitigung	2'224.00	2'224.00	2'400.00	2'400.00	2'156.50	2'156.50	-176.00	-176.00	-7.33	-7.33
7300.3632.01	Beitrag Tierkörpersammelstelle	2'224.00		2'400.00		2'156.50		-176.00		-7.33	
7300.4260.01	Tierkadaver-Entsorgungsgeb.				300.00			-300.00		-100.00	
7300.4612.01	Int. Verrechn. Dienstleistungen		2'224.00		2'100.00		2'156.50	124.00		5.90	
7301	Abfall [Gemeindebetrieb]	382'376.75	382'376.75	387'065.00	387'065.00	370'010.60	370'010.60	-4'688.25	-4'688.25	-1.21	-1.21
7301.3101.01	Betriebs-/Verbrauchsmaterial	82.50		1'000.00		263.65		-917.50		-91.75	
7301.3102.01	Drucksachen/Publikationen	61.90		450.00		145.65		-388.10		-86.24	
7301.3109.01	Müve-Container-Vignetten	22'890.08		24'000.00		30'911.45		-1'109.92		-4.62	
7301.3120.01	Abwasser/Kehricht/Strom	999.45		950.00		1'026.50		49.45		5.21	
7301.3120.02	Trinkwasser SWG	315.00		325.00		315.00		-10.00		-3.08	
7301.3130.01	Abfallverwertung Kehricht	87'813.20		90'000.00		83'495.20		-2'186.80		-2.43	
7301.3130.02	Abfallverwertung Grünabfuhr	112'049.50		112'000.00		105'725.35		49.50		0.04	
7301.3130.03	Entsorgung Sammelstellen	36'305.70		44'800.00		43'889.20		-8'494.30		-18.96	
7301.3130.04	Versandkosten	1'918.71		2'060.00		1'267.50		-141.29		-6.86	
7301.3130.05	Entsorgung Papiersammlung durch die Schule	8'371.85				6'789.45		8'371.85		100.00	
7301.3134.01	Sachversicherungsprämien	67.95		80.00		67.42		-12.05		-15.06	
7301.3149.01	UH Abfallanlagen	321.00		20'500.00		5'547.00		-20'179.00		-98.43	
7301.3180.01	Wertberichtigungen Abfall	6'744.00				-1'118.75		6'744.00		100.00	
7301.3181.01	Forderungsverluste Abfall	7'371.50		7'750.00		5'516.10		-378.50		-4.88	



Konto	Erfolgsrechnung HRM2 Funktionale Gliederung ER HRM2	Rechnung 2019		Budget 2019		Rechnung 2018		Abweichung in Fr.		Abweichung in %	
		Aufwand	Ertrag	Aufwand	Ertrag	Aufwand	Ertrag				
7301.3199.30	Vorsteuerminderungen MWST / Nachzahlungen an MWST	721.15						721.15		100.00	
7301.3612.01	Verrechnung z.G. Werkhof	40'250.00		43'250.00		43'250.00		-3'000.00		-6.94	
7301.3612.02	Verrechnung z.G. Tierkörperst.	2'224.00		2'100.00		2'156.50		124.00		5.90	
7301.3612.03	Verrechnung z.G. Verwaltung	34'600.00		37'800.00		33'200.00		-3'200.00		-8.47	
7301.4120.01	Konzessionsgebühren		100.00						100.00		100.00
7301.4240.01	Grundgebühr Abfall		322'519.30		319'500.00		309'253.20		3'019.30		0.95
7301.4240.02	Verkaufserlös Containervignetten		28'059.72		24'000.00		25'880.20		4'059.72		16.92
7301.4260.01	Rückerst. Dritter für Wertstoffe		13'079.88		11'700.00		13'291.00		1'379.88		11.79
7301.4260.02	vetroswiss - Entschädigung Altglas		10'086.85		9'000.00		10'071.75		1'086.85		12.08
7301.4290.01	Eingang abgeschr. Forderungen		2'349.55				3'292.20		2'349.55		100.00
7301.4409.01	Int. Verrechnung Zinsen		1'986.45		1'839.60		1'929.75		146.85		7.98
7301.4463.01	Dividende Müve-Aktien		4'195.00		6'292.50		6'292.50		-2'097.50		-33.33
7301.9010.30	Ertragsüberschuss	19'269.26				7'563.38		19'269.26		100.00	
7301.9011.30	Aufwandüberschuss				14'732.90				-14'732.90		-100.00
74	Verbauungen	32'920.00		41'532.00		33'673.00		-8'612.00		-20.74	0.00
	Netto Aufwand		32'920.00		41'532.00		33'673.00		8'612.00		
	Netto Ertrag										
741	Gewässerverbauungen	32'920.00		32'532.00		33'673.00		388.00		1.19	0.00
	Netto Aufwand		32'920.00		32'532.00		33'673.00		388.00		
7410	Gewässerverbauungen	32'920.00		32'532.00		33'673.00		388.00		1.19	0.00
	Netto Aufwand		32'920.00		32'532.00		33'673.00		388.00		
7410.3631.01	Gemeindeanteil UH-Kosten JGK	25'585.00		25'032.00		26'338.00		553.00		2.21	
7410.3632.02	Beitrag Verband alte Aare	7'335.00		7'500.00		7'335.00		-165.00		-2.20	
745	Naturgefahren			9'000.00				-9'000.00		-100.00	0.00
	Netto Aufwand				9'000.00						
	Netto Ertrag								9'000.00		
7450	Naturgefahren			9'000.00				-9'000.00		-100.00	0.00
	Netto Aufwand				9'000.00						
	Netto Ertrag								9'000.00		
7450.3134.01	Einsatzkostenversicherung GVB			9'000.00				-9'000.00		-100.00	
75	Arten- und Landschaftsschutz	6'326.25	6'226.25	7'875.00	7'875.00	100.00	6'825.00	-1'548.75	-1'648.75	-19.67	-20.94
	Netto Aufwand		100.00						100.00		
	Netto Ertrag					6'725.00					
750	Arten- und Landschaftsschutz	6'326.25	6'226.25	7'875.00	7'875.00	100.00	6'825.00	-1'548.75	-1'648.75	-19.67	-20.94
	Netto Aufwand		100.00						100.00		
	Netto Ertrag					6'725.00					
7500	Arten- und Landschaftsschutz	6'326.25	6'226.25	7'875.00	7'875.00	100.00	6'825.00	-1'548.75	-1'648.75	-19.67	-20.94
	Netto Aufwand		100.00						100.00		
	Netto Ertrag					6'725.00					
7500.3636.01	Beitrag Tierschutzverein	6'326.25		7'875.00		100.00		-1'548.75		-19.67	
7500.4930.01	Int. Verrechnung mit Hundesteuern		6'226.25		7'875.00		6'825.00		-1'648.75		-20.94



Konto	Erfolgsrechnung HRM2 Funktionale Gliederung ER HRM2	Rechnung 2019		Budget 2019		Rechnung 2018		Abweichung in Fr.		Abweichung in %	
		Aufwand	Ertrag	Aufwand	Ertrag	Aufwand	Ertrag				
76	Bekämpfung von Umweltverschmutzung	637.00						637.00		100.00	0.00
	Netto Aufwand		637.00					637.00			
769	Bekämpfung von Umweltverschmutzung	637.00						637.00		100.00	0.00
	Netto Aufwand		637.00					637.00			
7690	Bekämpfung von Umweltverschmutzung	637.00						637.00		100.00	0.00
	Netto Aufwand		637.00					637.00			
7690.3635.01	Verein seeland.biel/bienne	637.00						637.00		100.00	
77	Übriger Umweltschutz	64'666.10	26'405.00	59'960.00	31'500.00	58'571.55	27'608.60	4'706.10	-5'095.00	7.85	-16.17
	Netto Aufwand		38'261.10		28'460.00		30'962.95		9'801.10		
771	Friedhof und Bestattung	35'352.50		34'965.00		34'225.10		387.50		1.11	0.00
	Netto Aufwand		35'352.50		34'965.00		34'225.10		387.50		
7716	Regionale Friedhoforganisation	35'352.50		34'965.00		34'225.10		387.50		1.11	0.00
	Netto Aufwand		35'352.50		34'965.00		34'225.10		387.50		
7716.3612.01	Betriebskosten Friedhofgemeinde	32'900.00		32'900.00		32'470.00					
7716.3612.02	Betriebskosten Aufbahrungshalle	2'452.50		2'065.00		1'755.10		387.50		18.77	
779	Umweltschutz	29'313.60	26'405.00	24'995.00	31'500.00	24'346.45	27'608.60	4'318.60	-5'095.00	17.28	-16.17
	Netto Aufwand		2'908.60						9'413.60		
	Netto Ertrag			6'505.00		3'262.15					
7792	Hundetoiletten	29'313.60	26'405.00	24'995.00	31'500.00	24'346.45	27'608.60	4'318.60	-5'095.00	17.28	-16.17
	Netto Aufwand		2'908.60						9'413.60		
	Netto Ertrag			6'505.00		3'262.15					
7792.3101.01	Betriebs-/Verbrauchsmaterial	2'833.15		1'500.00		2'653.75		1'333.15		88.88	
7792.3102.01	Drucksachen, Publikationen			110.00		132.70		-110.00		-100.00	
	Hundesteuer										
7792.3119.01	Anschaffung Robidogs	2'618.85						2'618.85		100.00	
7792.3130.01	Versandkosten			200.00				-200.00		-100.00	
7792.3180.01	Wertberichtigungen Hundesteuer	674.35				-1'050.00		674.35		100.00	
7792.3181.01	Forderungsverluste Hundesteuer	1'500.00		1'500.00		1'450.00					
7792.3910.01	Interne Verrechnung DL	9'461.00		9'810.00		9'360.00		-349.00		-3.56	
7792.3920.01	Interne Verrechnung Masch./Fz	6'000.00		4'000.00		4'975.00		2'000.00		50.00	
7792.3930.01	Interne Verrechnung an Tierschutz	6'226.25		7'875.00		6'825.00		-1'648.75		-20.94	
7792.4033.01	Hundesteuern		26'405.00		31'500.00		27'300.00		-5'095.00		-16.17
7792.4290.01	Eingang abgeschr. Forderungen						308.60				
	Hundesteuern										
79	Raumordnung	11'484.65		22'930.00		19'773.90		-11'445.35		-49.91	0.00
	Netto Aufwand		11'484.65		22'930.00		19'773.90				
	Netto Ertrag							11'445.35			
790	Raumordnung	11'484.65		22'930.00		19'773.90		-11'445.35		-49.91	0.00
	Netto Aufwand		11'484.65		22'930.00		19'773.90				
	Netto Ertrag							11'445.35			
7900	Raumordnung allgemein	286.65		5'000.00		2'021.70		-4'713.35		-94.27	0.00



Konto	Erfolgsrechnung HRM2 Funktionale Gliederung ER HRM2	Rechnung 2019		Budget 2019		Rechnung 2018		Abweichung in Fr.		Abweichung in %	
		Aufwand	Ertrag	Aufwand	Ertrag	Aufwand	Ertrag				
	Netto Aufwand		286.65		5'000.00		2'021.70				
	Netto Ertrag							4'713.35			
7900.3050.01	AG-Beiträge AHV/IV/EO/ALV	189.50				249.30		189.50		100.00	
7900.3053.01	AG-Beiträge UVG	19.80				27.40		19.80		100.00	
7900.3054.01	AG-Beiträge FAK	54.15				71.20		54.15		100.00	
7900.3055.01	KK-Taggeld	23.20				32.70		23.20		100.00	
7900.3100.01	Büromaterial			4'000.00		1'641.10		-4'000.00		-100.00	
7900.3102.01	Drucksachen/Publikationen			1'000.00				-1'000.00		-100.00	
7906	Regionale Planungsgruppen	9'230.00		16'000.00		15'861.00		-6'770.00		-42.31	0.00
	Netto Aufwand		9'230.00		16'000.00		15'861.00	6'770.00			
	Netto Ertrag							-6'770.00		-42.31	
7906.3635.01	Verein seeland.biel/bienne	9'230.00		16'000.00		15'861.00		-6'770.00		-42.31	
7907	Regionalkonferenzen	1'968.00		1'930.00		1'891.20		38.00		1.97	0.00
	Netto Aufwand		1'968.00		1'930.00		1'891.20	38.00	38.00		
7907.3634.01	Beiträge Regionale Verkehrskonferenz	1'968.00		1'930.00		1'891.20		38.00		1.97	
8	Volkswirtschaft	6'640.40	121'044.00	475.00	128'000.00	274.40	127'216.00	6'165.40	-6'956.00	1'297.98	-5.43
	Netto Aufwand										
	Netto Ertrag	114'403.60		127'525.00		126'941.60		13'121.40			
81	Landwirtschaft	274.40		475.00		274.40		-200.60		-42.23	0.00
	Netto Aufwand		274.40		475.00		274.40				
	Netto Ertrag							200.60			
811	Verwaltung Landwirtschaft, Vollzug und Kontrolle	274.40		475.00		274.40		-200.60		-42.23	0.00
	Netto Aufwand		274.40		475.00		274.40				
	Netto Ertrag							200.60			
8110	Verwaltung Landwirtschaft, Vollzug und Kontrolle	274.40		475.00		274.40		-200.60		-42.23	0.00
	Netto Aufwand		274.40		475.00		274.40				
	Netto Ertrag							200.60			
8110.3000.01	Sitzungsgelder Erhebungsstelle (Ackerbaustelle)	125.00		250.00		125.00		-125.00		-50.00	
8110.3010.01	Löhne Erhebungsstelle	113.75		190.00		113.75		-76.25		-40.13	
8110.3053.01	AG-Beiträge UVG	0.60		2.30		0.60		-1.70		-73.91	
8110.3055.01	KK-Taggeld	1.45		2.70		1.45		-1.25		-46.30	
8110.3170.01	Reisekosten/Spesenentschädig.	33.60		30.00		33.60		3.60		12.00	
84	Tourismus	3'183.00						3'183.00		100.00	0.00
	Netto Aufwand		3'183.00						3'183.00		
840	Tourismus	3'183.00						3'183.00		100.00	0.00
	Netto Aufwand		3'183.00						3'183.00		
8406	Regionaler Tourismus	3'183.00						3'183.00		100.00	0.00
	Netto Aufwand		3'183.00						3'183.00		
8406.3635.01	Verein seeland.biel/bienne	3'183.00						3'183.00		100.00	
85	Industrie, Gewerbe, Handel	3'183.00						3'183.00		100.00	0.00



Konto	Erfolgsrechnung HRM2 Funktionale Gliederung ER HRM2	Rechnung 2019		Budget 2019		Rechnung 2018		Abweichung in Fr.		Abweichung in %	
		Aufwand	Ertrag	Aufwand	Ertrag	Aufwand	Ertrag				
	Netto Aufwand		3'183.00						3'183.00		
850	Industrie, Gewerbe, Handel	3'183.00						3'183.00		100.00	0.00
	Netto Aufwand		3'183.00						3'183.00		
8506	Regionale Wirtschaftsförderung	3'183.00						3'183.00		100.00	0.00
	Netto Aufwand		3'183.00						3'183.00		
8506.3635.01	Verein seeland.biel/bienne	3'183.00							3'183.00	100.00	
87	Brennstoffe und Energie		121'044.00		128'000.00		127'216.00		-6'956.00	0.00	-5.43
	Netto Aufwand								6'956.00		
	Netto Ertrag	121'044.00		128'000.00		127'216.00					
871	Elektrizität		121'044.00		128'000.00		127'216.00		-6'956.00	0.00	-5.43
	Netto Aufwand								6'956.00		
	Netto Ertrag	121'044.00		128'000.00		127'216.00					
8710	Elektrizität allgemein		121'044.00		128'000.00		127'216.00		-6'956.00	0.00	-5.43
	Netto Aufwand								6'956.00		
	Netto Ertrag	121'044.00		128'000.00		127'216.00					
8710.4120.01	Konzessionsgebühr BKW AG		121'044.00		128'000.00		127'216.00		-6'956.00		-5.43
9	Finanzen und Steuern	2'434'952.50	10'249'143.66	1'496'575.05	9'617'102.69	2'257'042.39	9'999'437.48	938'377.45	632'040.97	62.70	6.57
	Netto Aufwand								306'336.48		
	Netto Ertrag	7'814'191.16		8'120'527.64		7'742'395.09					
91	Steuern	104'802.89	9'361'000.10	158'825.00	8'245'710.00	155'465.27	9'298'034.77	-54'022.11	1'115'290.10	-34.01	13.53
	Netto Ertrag	9'256'197.21		8'086'885.00		9'142'569.50		1'169'312.21			
910	Steuern	104'802.89	9'361'000.10	158'825.00	8'245'710.00	155'465.27	9'298'034.77	-54'022.11	1'115'290.10	-34.01	13.53
	Netto Ertrag	9'256'197.21		8'086'885.00		9'142'569.50		1'169'312.21			
9100	Allgemeine Gemeindesteuern	101'833.13	8'458'212.90	155'000.00	7'473'190.00	151'448.57	8'450'220.37	-53'166.87	985'022.90	-34.30	13.18
	Netto Ertrag	8'356'379.77		7'318'190.00		8'298'771.80		1'038'189.77			
9100.3180.01	Wertber. gef. Steuerguthaben	-2'888.07		5'000.00		45'002.52		-7'888.07		-157.76	
9100.3181.01	Forderungsverluste allg. Gemeindesteuern	104'721.20		150'000.00		106'446.05		-45'278.80		-30.19	
9100.4000.01	Einkommenssteuern nP		5'499'973.50		5'700'000.00		5'614'026.55		-200'026.50		-3.51
9100.4000.20	Nachsteuern und Bussen		7'926.45		12'350.00		1'116.65		-4'423.55		-35.82
9100.4000.40	Aktive Steuerauscheidungen Einkommen		122'132.85		105'000.00		116'115.45		17'132.85		16.32
9100.4000.50	Passive Steuerauscheidungen Einkommen		-126'856.45		-108'000.00		-137'307.85		-18'856.45		17.46
9100.4000.60	Pauschale Steueranrechnungen natürliche Personen		-514.20		-360.00		-91.85		-154.20		42.83
9100.4000.70	Rückstellungen für Steuerteilungen n.P.		10'000.00				40'000.00		10'000.00		100.00
9100.4001.01	Vermögenssteuern		385'491.90		390'000.00		400'349.50		-4'508.10		-1.16
9100.4001.40	Aktive Steuerauscheidungen Vermögen		27'996.20		32'800.00		30'995.85		-4'803.80		-14.65
9100.4001.50	Passive Steuerauscheidungen Vermögen		-19'875.70		-23'800.00		-32'504.10		3'924.30		-16.49
9100.4002.01	Quellensteuern		192'500.35		165'000.00		100'220.55		27'500.35		16.67



Konto	Erfolgsrechnung HRM2 Funktionale Gliederung ER HRM2	Rechnung 2019		Budget 2019		Rechnung 2018		Abweichung in Fr.		Abweichung in %	
		Aufwand	Ertrag	Aufwand	Ertrag	Aufwand	Ertrag				
9100.4002.10	Quellensteuer BGSA/Grenzgänger		4'534.25		4'900.00		5'115.97		-365.75		-7.46
9100.4010.01	Gewinnsteuern jur.P.		2'507'326.95		1'225'000.00		2'337'220.15		1'282'326.95		104.68
9100.4010.40	Aktive Steuerauscheidungen Gewinnsteuern		84'624.15		85'000.00		76'995.95		-375.85		-0.44
9100.4010.50	Passive Steuerauscheidungen Gewinnsteuern		-221'038.35		-158'600.00		-180'876.15		-62'438.35		39.37
9100.4010.70	Rückstellungen für Steuerteilungen juristische Personen		-53'000.00				38'000.00		-53'000.00		100.00
9100.4011.01	Kapitalsteuern jur.P.		5'730.70		21'500.00		21'205.00		-15'769.30		-73.35
9100.4011.40	Aktive Steuerauscheidungen Kapitalsteuern		2'602.15		1'700.00		4'340.10		902.15		53.07
9100.4011.50	Passive Steuerauscheidungen Kapitalsteuern		-74.80		-1'700.00		-2'178.40		1'625.20		-95.60
9100.4019.01	Holdingleistungen		3'265.80		2'400.00		3'149.10		865.80		36.08
9100.4029.01	Eingang abgeschriebene Steuern		25'467.15		20'000.00		14'327.90		5'467.15		27.34
9101	Sondersteuern	2'919.80	272'651.30	3'600.00	182'450.00	3'910.35	230'568.35	-680.20	90'201.30	-18.89	49.44
	Netto Ertrag	269'731.50		178'850.00		226'658.00		90'881.50			
9101.3181.01	Ford.verluste Sondersteuern	2'919.80		3'600.00		3'910.35		-680.20		-18.89	
9101.4000.80	Lotteriegewinnsteuern		940.00					940.00			100.00
9101.4022.01	Grundstückgewinnsteuern		44'137.00		55'000.00		60'008.30		-10'863.00		-19.75
9101.4022.10	Sonderveranlagung		225'043.40		125'000.00		165'746.15		100'043.40		80.03
9101.4029.01	Eingang abgeschriebene Sondersteuern		2'530.90		2'450.00		4'813.90		80.90		3.30
9102	Liegenschaftssteuern	49.96	630'135.90	225.00	590'070.00	106.35	617'246.05	-175.04	40'065.90	-77.80	6.79
	Netto Ertrag	630'085.94		589'845.00		617'139.70		40'240.94			
9102.3181.01	Forderungsverluste Liegenschaftssteuern	49.96		225.00		106.35		-175.04		-77.80	
9102.4021.01	Liegenschaftssteuern		630'081.05		590'000.00		617'225.65		40'081.05		6.79
9102.4029.01	Eingang abgesch. Liegenschaftssteuern		54.85		70.00		20.40		-15.15		-21.64
93	Finanz- und Lastenausgleich	626'500.00	181'337.00	625'100.00	326'110.00	616'493.00	293'522.00	1'400.00	-144'773.00	0.22	-44.39
	Netto Aufwand	445'163.00		298'990.00		322'971.00		146'173.00			
930	Finanz- und Lastenausgleich	626'500.00	181'337.00	625'100.00	326'110.00	616'493.00	293'522.00	1'400.00	-144'773.00	0.22	-44.39
	Netto Aufwand	445'163.00		298'990.00		322'971.00		146'173.00			
9300	Finanz- und Lastenausgleich	626'500.00	181'337.00	625'100.00	326'110.00	616'493.00	293'522.00	1'400.00	-144'773.00	0.22	-44.39
	Netto Aufwand	445'163.00		298'990.00		322'971.00		146'173.00			
9300.3621.60	Lastenausgleich neue Aufgabenteilung	626'500.00		625'100.00		616'493.00		1'400.00		0.22	
9300.4621.60	Zuschuss soziodemographische Lasten		54'752.00		54'000.00		49'481.00		752.00		1.39
9300.4622.70	Disparitätenabbau Gemeinden		126'585.00		272'110.00		244'041.00		-145'525.00		-53.48
95	Ertragsanteile, übrige		124.00				31'996.95		124.00	0.00	100.00
	Netto Ertrag	124.00				31'996.95		124.00			



Konto	Erfolgsrechnung HRM2 Funktionale Gliederung ER HRM2	Rechnung 2019		Budget 2019		Rechnung 2018		Abweichung in Fr.		Abweichung in %	
		Aufwand	Ertrag	Aufwand	Ertrag	Aufwand	Ertrag				
950	Ertragsanteile, übrige		124.00				31'996.95		124.00	0.00	100.00
	Netto Ertrag	124.00				31'996.95		124.00			
9500	Ertragsanteile, übrige		124.00				31'996.95		124.00	0.00	100.00
	Netto Ertrag	124.00				31'996.95		124.00			
9500.4024.01	Erbschafts-/Schenkungssteuern		124.00				31'996.95		124.00		100.00
96	Vermögens- und Schuldenverwaltung	203'211.57	210'041.11	226'211.25	207'884.80	237'259.24	373'745.01	-22'999.68	2'156.31	-10.17	1.04
	Netto Aufwand				18'326.45						
	Netto Ertrag	6'829.54				136'485.77		25'155.99			
961	Zinsen	115'867.13	107'767.21	129'788.45	103'033.80	147'221.29	101'246.74	-13'921.32	4'733.41	-10.73	4.59
	Netto Aufwand		8'099.92		26'754.65		45'974.55				
	Netto Ertrag							18'654.73			
9610	Zinsen	115'867.13	107'767.21	129'788.45	103'033.80	147'221.29	101'246.74	-13'921.32	4'733.41	-10.73	4.59
	Netto Aufwand		8'099.92		26'754.65		45'974.55				
	Netto Ertrag							18'654.73			
9610.3181.01	Ford.verluste Verzugszinsen Nesko	3'580.16		5'000.00		3'508.90		-1'419.84		-28.40	
9610.3401.01	Zinsen auf kurzfristigen Schulden	9'972.87				26'962.44		9'972.87		100.00	
9610.3406.01	Zinsen auf mittel- und langfristigen Schulden	47'949.00		57'400.00		52'250.90		-9'451.00		-16.47	
9610.3409.01	Int. Verr. Zinsen Abwasser	42'705.90		39'548.85		40'811.60		3'157.05		7.98	
9610.3409.02	Int. Verr. Zinsen Abfall	1'986.45		1'839.60		1'929.75		146.85		7.98	
9610.3409.03	Verzinsung Erneuerungsfonds STWEG			500.00		571.20		-500.00		-100.00	
9610.3499.01	Vergütungszinsen Nesko	9'261.30		25'000.00		21'158.30		-15'738.70		-62.95	
9610.3499.02	Vorauszahlungszins NP			500.00				-500.00		-100.00	
9610.3499.03	übrige Zinsaufwände	411.45				28.20		411.45		100.00	
9610.4401.01	Zins auf fl. Mitteln/Guthaben		5.07				4.61		5.07		100.00
9610.4401.02	Verzugszins Nesko		51'738.45		47'000.00		45'212.65		4'738.45		10.08
9610.4407.01	Zinsen langfristige Finanzanlagen		5.04		12.00		7.68		-6.96		-58.00
9610.4940.01	Int. Verrechnung kalk. Zinsen		56'018.65		56'021.80		56'021.80		-3.15		-0.01
963	Liegenschaften des Finanzvermögens	87'277.75	102'273.90	96'422.80	104'851.00	90'037.95	272'498.27	-9'145.05	-2'577.10	-9.48	-2.46
	Netto Ertrag	14'996.15		8'428.20		182'460.32		6'567.95			
9630	Liegenschaften des Finanzvermögens	87'277.75	102'273.90	96'422.80	104'851.00	90'037.95	272'498.27	-9'145.05	-2'577.10	-9.48	-2.46
	Netto Ertrag	14'996.15		8'428.20		182'460.32		6'567.95			
9630.3181.01	Forderungsverluste Pachtzinse / Familiengärten	15.00				15.00		15.00		100.00	
9630.3430.02	Baulicher UH Hauptstrasse 59	4'464.60		7'996.00		10'644.70		-3'531.40		-44.16	
9630.3430.03	Baulicher UH 4-Zi-Whg Hauptstr. 61	7'711.15		2'300.00		274.65		5'411.15		235.27	
9630.3430.04	Baulicher UH 4 1/2-Zi-Whg Hauptstr. 61	2'061.90		2'300.00		1'977.15		-238.10		-10.35	



Konto	Erfolgsrechnung HRM2 Funktionale Gliederung ER HRM2	Rechnung 2019		Budget 2019		Rechnung 2018		Abweichung in Fr.		Abweichung in %	
		Aufwand	Ertrag	Aufwand	Ertrag	Aufwand	Ertrag				
9630.3430.05	Baulicher UH 2-Zi-Whg Hauptstr. 61			2'000.00				-2'000.00		-100.00	
9630.3430.06	Baulicher UH Abwartshaus Längackern	1'290.35		8'500.00		3'088.05		-7'209.65		-84.82	
9630.3430.10	Reparaturen Vandalismus Finanzvermögen	1'564.15						1'564.15		100.00	
9630.3439.02	Wasser/Abwasser/Kehricht/Strom	6'236.75		9'385.00		10'730.11		-3'148.25		-33.55	
9630.3439.04	Sachversicherungsprämien	895.20		1'000.00		366.49		-104.80		-10.48	
9630.3910.01	Int. Verrechnung Personalkosten	1'500.00		1'400.00		1'400.00		100.00		7.14	
9630.3930.01	Int. Verrechnung Betriebskosten	5'520.00		5'520.00		5'520.00					
9630.3940.01	Int. Verrechnung kalk. Zinsen	56'018.65		56'021.80		56'021.80		-3.15		-0.01	
9630.4411.01	Gewinn aus Verkäufen von Grundstücken FV						15'720.00				
9630.4430.01	Liegenschaftserträge FV		59'282.10		58'981.00		61'661.82	301.10		0.51	
9630.4430.02	Pacht-/Baurechtszins		12'326.00		9'950.00		7'608.00	2'376.00		23.88	
9630.4430.03	Baurechtszins Industrieland		8'800.00		28'000.00		8'800.00	-19'200.00		-68.57	
9630.4439.01	Rückerstattung Nebenkosten		9'145.80		7'920.00		7'993.30	1'225.80		15.48	
9630.4439.02	Übrige Rückerstattungen						2'295.15				
9630.4443.01	Marktwertanpassungen LS		12'720.00				168'420.00	12'720.00		100.00	
969	Finanzvermögen	66.69						66.69		100.00	0.00
	Netto Aufwand		66.69					66.69			
9690	Finanzvermögen	66.69						66.69		100.00	0.00
	Netto Aufwand		66.69					66.69			
9690.3499.01	Ausbuchung Kassendifferenz Manko	66.69						66.69		100.00	
97	Rückverteilung CO2-Abgabe		1'781.65		1'150.00		2'138.75	631.65		0.00	54.93
	Netto Ertrag	1'781.65		1'150.00		2'138.75		631.65			
971	Rückverteilung aus CO2-Abgabe		1'781.65		1'150.00		2'138.75	631.65		0.00	54.93
	Netto Ertrag	1'781.65		1'150.00		2'138.75		631.65			
9710	Rückverteilung aus CO2-Abgabe		1'781.65		1'150.00		2'138.75	631.65		0.00	54.93
	Netto Ertrag	1'781.65		1'150.00		2'138.75		631.65			
9710.4699.10	CO2-Abgabe		1'781.65		1'150.00		2'138.75	631.65			54.93
99	Nicht aufgeteilte Posten	1'500'438.04	494'859.80	486'438.80	836'247.89	1'247'824.88		1'013'999.24	-341'388.09	208.45	-40.82
	Netto Aufwand		1'005'578.24				1'247'824.88	1'355'387.33			
	Netto Ertrag			349'809.09							
990	Nicht aufgeteilte Posten	73'413.10				4'775.70		73'413.10		100.00	0.00
	Netto Aufwand		73'413.10				4'775.70	73'413.10			
9900	Nicht aufgeteilte Posten, Art. 84 GV	73'413.10				4'775.70		73'413.10		100.00	0.00
	Netto Aufwand		73'413.10				4'775.70	73'413.10			
9900.3894.01	Zusätzliche Abschreibungen (Art. 84 GV)	73'413.10				4'775.70		73'413.10		100.00	



Konto	Erfolgsrechnung HRM2 Funktionale Gliederung ER HRM2	Rechnung 2019		Budget 2019		Rechnung 2018		Abweichung in Fr.		Abweichung in %	
		Aufwand	Ertrag	Aufwand	Ertrag	Aufwand	Ertrag				
995	Neutrale Aufwendungen und Erträge	494'859.80	494'859.80	486'438.80	486'438.80			8'421.00	8'421.00	1.73	1.73
9950	Neutrale Aufwendungen und Erträge	494'859.80	494'859.80	486'438.80	486'438.80			8'421.00	8'421.00	1.73	1.73
9950.3896.02	Einlage in Schwankungsreserve	494'859.80		486'438.80				8'421.00		1.73	
9950.4896.01	Entnahme aus Neubewertungsreserve		494'859.80		486'438.80				8'421.00		1.73
999	Abschluss	932'165.14			349'809.09	1'243'049.18		932'165.14	-349'809.09	100.00	-100.00
	Netto Aufwand		932'165.14				1'243'049.18		1'281'974.23		
	Netto Ertrag			349'809.09							
9990	Abschluss	932'165.14			349'809.09	1'243'049.18		932'165.14	-349'809.09	100.00	-100.00
	Netto Aufwand		932'165.14				1'243'049.18		1'281'974.23		
	Netto Ertrag			349'809.09							
9990.9000.01	Ertragsüberschuss Erfolgsrechnung	932'165.14				1'243'049.18		932'165.14		100.00	
9990.9001.01	Aufwandüberschuss Erfolgsrechnung				349'809.09				-349'809.09		-100.00
	Total	15'842'073.22	15'842'073.22	15'083'971.95	15'083'971.95	15'282'574.84	15'282'574.84	758'101.27	758'101.27	5.03	5.03
	Gesamttotal	15'842'073.22	15'842'073.22	15'083'971.95	15'083'971.95	15'282'574.84	15'282'574.84	758'101.27	758'101.27	5.03	5.03