



## Jahresrechnung 2020

nach HRM2



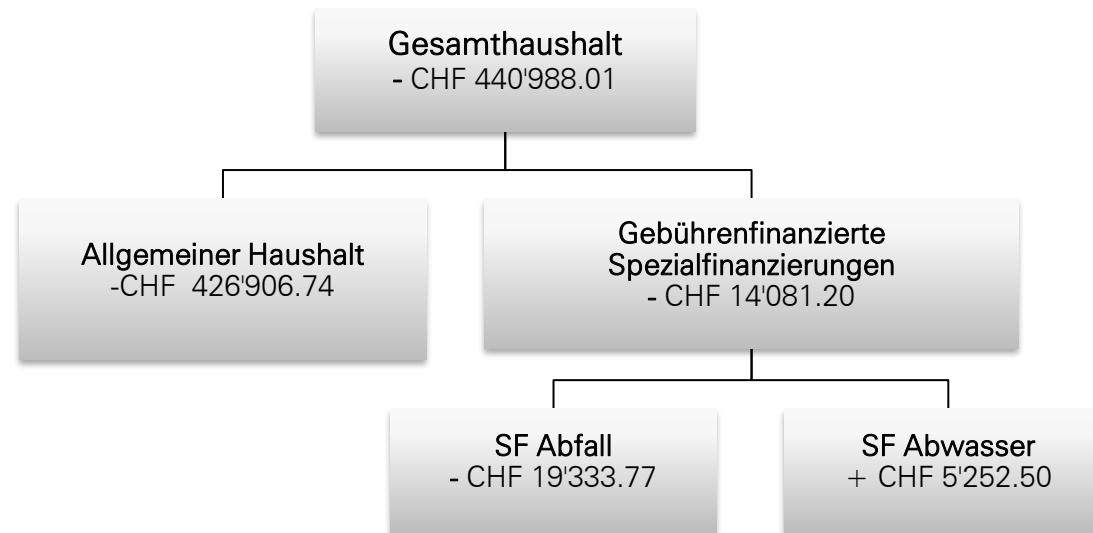
# Inhalt

0	AUF EINEN BLICK (MANAGEMENT SUMMARY)	4
1	BERICHTERSTATTUNG	5
1.1	Harmonisiertes Rechnungslegungsmodell 2	5
1.2	Ergebnisse	5
1.2.1	Ergebnis Gesamthaushalt	5
1.2.2	Ergebnis Allgemeiner Haushalt	5
1.2.3	Ergebnis SF Abwasserentsorgung	5
1.2.4	Ergebnis SF Abfall	6
1.3	Steueranlage	6
1.4	Bilanz: Entwicklung von Aktiven und Passiven	7
1.4.1	Spezialfinanzierungen (gebührenfinanzierte Bereiche)	8
1.5	Erfolgsrechnung	9
1.6	Investitionsrechnung	15
1.7	Wesentliche Ereignisse:	16
1.8	Nachkredite	17
2	ECKDATEN	18
2.1	Übersicht	18
2.2	Selbstfinanzierung / Finanzierungsergebnis	19
2.3	Gestufte Erfolgsausweise	20
2.3.1	Gesamthaushalt	20
2.3.2	Allgemeiner Haushalt	21
2.3.3	Abwasserentsorgung	22
2.3.4	Abfall	23
3	BILANZ	24
4	FUNKTIONEN	25
4.1	Erfolgsrechnung	25
4.2	Investitionsrechnung	34
5	SACHGRUPPEN	35
5.1	Erfolgsrechnung	35
5.2	Investitionsrechnung	36
6	GELDFLUSSRECHNUNG	37
7	FINANZKENNZAHLEN	42
7.1	Gesamthaushalt	42
7.2	Allgemeiner Haushalt	44
7.3	Spezialfinanzierung Abwasserentsorgung	44
7.4	Spezialfinanzierung Abfall	45
8	ANTRAG DER EXEKUTIVE	46

9	BESTÄTIGUNGSBERICHT .....	48
10	GENEHMIGUNG DER JAHRESRECHNUNG.....	49
11	ANHANG.....	50
11.1	Regelwerk .....	50
11.1.1	Angewendetes Regelwerk .....	50
11.1.2	Bewertung Finanzvermögen (Art. 32d Abs. b FHDV).....	51
11.1.3	Bewertung Verwaltungsvermögen.....	54
11.1.4	Aktivierungsgrenzen.....	54
11.1.5	Bestehendes Verwaltungsvermögen .....	54
11.2	Grundlagen der Jahresrechnung .....	54
11.3	Eigenkapitalnachweis .....	55
11.4	Rückstellungsspiegel .....	56
11.5	Beteiligungsspiegel .....	57
11.6	Gewährleistungsspiegel .....	61
11.7	Anlagespiegel .....	62
11.7.1	Finanzvermögen Sachanlagen .....	62
11.7.2	Sachanlagen Verwaltungsvermögen .....	63
11.7.1	Übriges Verwaltungsvermögen.....	64
11.8	Kreditkontrolle .....	65
11.8.1	Verpflichtungskredite für Investitionen .....	65
11.8.2	Nachkredite .....	68
11.9	Zusätzliche Angaben.....	78
11.9.1	Wiederbeschaffungswerte Abwasser .....	78
11.9.2	Detailauszug aus der Anlagebuchhaltung .....	79
11.9.2	Bescheinigung zur Jahresrechnung HRM2.....	83
12	DETAILS ZUR RECHNUNG .....	86
12.1	Bilanz .....	86
12.2	Erfolgsrechnung (ER) nach Funktionen .....	92
12.3	Erfolgsrechnung (ER) nach Sachgruppen .....	118
12.4	Investitionsrechnung (IR) nach Funktionen .....	143
12.5	Investitionsrechnung (IR) nach Sachgruppen .....	146
12.6	Verwaltungsrapport (Budgetabweichungen) ER nach Funktionen .....	149

## 0 AUF EINEN BLICK (MANAGEMENT SUMMARY)

Die detaillierten **Ergebnisse** setzen sich wie folgt zusammen:



Im Rechnungsjahr 2020 mussten weder zusätzliche Abschreibungen gebildet noch aufgelöst werden. Somit wird das Rechnungsergebnis im allgemeinen Haushalt nicht mehr verändert.

# 1 BERICHTERSTATTUNG

## 1.1 Harmonisiertes Rechnungslegungsmodell 2

Die Jahresrechnung 2020 wurde nach dem Harmonisierten Rechnungslegungsmodell 2 HRM2 (gemäss Art. 70 Gemeindegesetz (GG) vom 16.03.1998, BSG 170.11) erstellt.

## 1.2 Ergebnisse

Nach HRM2 werden verschiedene Rechnungsergebnisse ausgewiesen. Genehmigt werden muss das **Gesamtergebnis**. Dieses ist die Summe der Teilergebnisse „**Allgemeiner Haushalt (Steuerhaushalt)**“, „**Spezialfinanzierung Abwasser**“ und „**Spezialfinanzierung Abfall**“ (siehe Grafik auf Seite vier).

### 1.2.1 Ergebnis Gesamthaushalt

Der Gesamthaushalt schliesst mit einem **Aufwandüberschuss** von **CHF 440'988.01** ab. Budgetiert war ein **Aufwandüberschuss** von **CHF 161'544.47**. Die Schlechterstellung gegenüber dem Budget beträgt CHF 279'443.54.

### 1.2.2 Ergebnis Allgemeiner Haushalt

Im Allgemeinen Haushalt beträgt der **Aufwandüberschuss** **CHF 426'906.74**. Budgetiert war ein Defizit von CHF 137'196.47. Die Schlechterstellung gegenüber dem Budget beträgt hier CHF 289'710.27. Steuerrückzahlungen führten zu massiv weniger Steuereinnahmen im Bereich der juristischen Personen. Weiter verursachte die Corona-Krise zusätzliche Kosten. Gleichzeitig konnten durch Corona aber auch diverse Ausgaben eingespart werden, wodurch ein noch grösseres Defizit abgedeckt wurde.

### 1.2.3 Ergebnis SF Abwasserentsorgung

Die Abwasserentsorgung (Funktion 7201) erwirtschaftet einen **Ertragsüberschuss** von **CHF 5'252.50**. Budgetiert war ein Ertragsüberschuss von CHF 7'807.00. Die Schlechterstellung beträgt CHF 2'554.50. Bisher wurde der Bestand SF Rechnungsausgleich sowie SF Werterhalt zu einem Satz von 1.5% verzinst. Gemäss Beschluss des Gemeinderates vom 13. Januar 2021 werden die beiden Bestände ab dem Rechnungsjahr 2020 mit einem Satz von 0.2% verzinst. Aus diesem Grund ist die interne Verzinsung (Ertrag) rund CHF 28'500.00 tiefer als budgetiert. Der Kanton hat für die Jahre 2019 und 2020 eine Sanierung der Ortsdurchfahrt Studen vorgesehen. Aus diesem Grund wurde für den Unterhalt der entsprechenden Kanalisationsschächte ein Betrag von CHF 30'000.00 sowie CHF 10'000.00 für Kanalfernsehaufnahmen ins Budget 2020 aufgenommen. Aufgrund des fehlenden regionalen Velonetzplanes wurde das Projekt jedoch verschoben und die Arbeiten daher nicht ausgeführt. Das Projekt wird voraussichtlich in den Jahren 2021 und 2022 ausgeführt, sofern dieses nach erfolgter Mitwirkung bei der Bevölkerung im Frühling 2021 auch tatsächlich realisiert werden soll. Weiter fielen auch der Betriebsbeitrag an die ARO Orpund sowie die planmässigen Abschreibungen tiefer aus als budgetiert. Neben den ordentlichen Abschreibungen wurde dem Werterhalt auch der werterhaltende Unterhalt gem. BSIG Nr. 1/170.111/14.2 entnommen. Im Budget war hierfür ein Betrag von CHF 61'361.35 vorgesehen. Tatsächlich betrug die Entnahme im Jahr 2020 nur CHF 19'049.40. Grund für die tiefere Entnahme sind die oben beschriebenen tieferen Unterhaltskosten.

Die Kanalisationsanschlussgebühren werden in der Erfolgsrechnung vereinnahmt und anschliessend der Spezialfinanzierung *Werterhalt Abwasser* zugeführt. Gestützt auf Ziffer 2.7.1.4.1 der Arbeitshilfe Gemeindefinanzen (S. 121) dürfen die Anschlussgebühren an die jährliche ordentliche Einlage in den Werterhalt angerechnet werden. Die Gemeinde Studen durfte somit im Jahr 2020 die Einnahmen aus Anschlussgebühren von CHF 58'681.65 der ordentlichen Einlage in die SF Werterhalt von derzeit CHF 264'176.00 abziehen. Der Saldo der SF Werterhalt beträgt per Ende 2020 CHF 5'133'910.11, jener der SF Rechnungsausgleich CHF 1'128'656.56.

#### 1.2.4 Ergebnis SF Abfall

Die Abfallbeseitigung (Funktion 7301) schliesst mit einen **Aufwandüberschuss** von **CHF 19'333.77**. Budgetiert wurde ein Aufwandüberschuss von CHF 32'155.00. Die Besserstellung gegenüber dem Budget beläuft sich auf CHF 12'821.23. Wesentlicher Grund für die Budgetabweichung sind die nicht durchgeführten Unterhaltsarbeiten bei der Sammelstelle, welche im Budget mit CHF 20'500.00 beziffert waren und wiederum ins Folgejahr verschoben wurden. Die Kehrrichtgrundgebühren fielen CHF 8'842.10 tiefer aus als budgetiert. Durch das Verlustscheininkasso konnten allerdings bereits abgeschriebene Forderungen von CHF 2'302.00 einkassiert werden. Der Bestand in der Spezialfinanzierung Rechnungsausgleich Abfall beträgt per 31.12.2020 CHF 264'798.68.

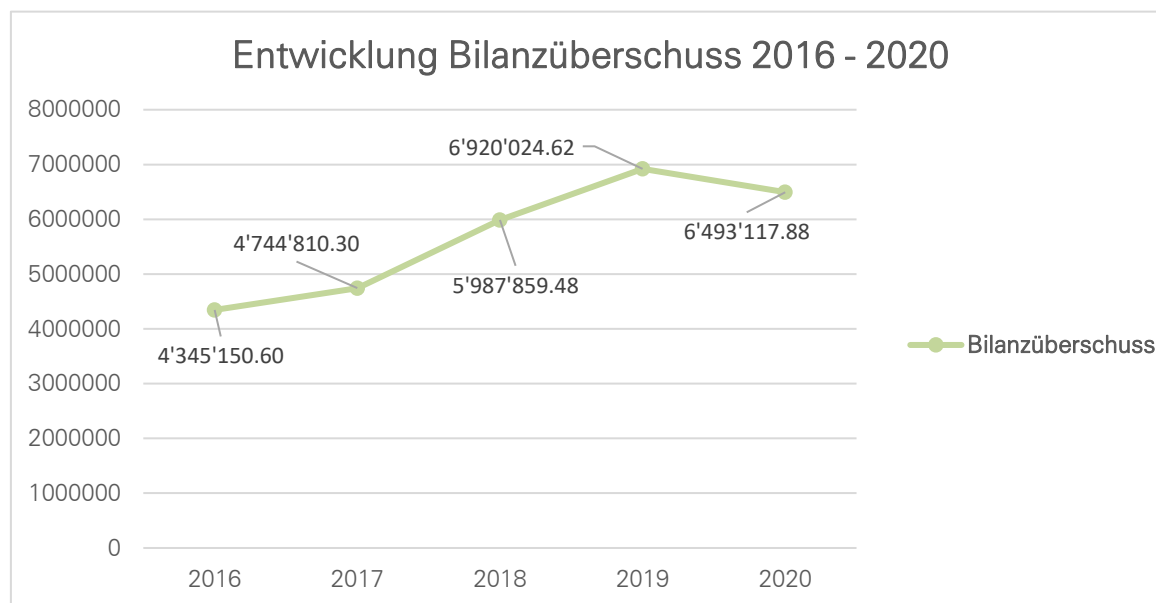
### 1.3 Steueranlage

Die vorliegende Rechnung basiert auf folgenden Steueranlagen und Gebührensätzen:

- Steueranlage: 1.72 Einheiten
- Liegenschaftssteuer: 1.0‰ des amtlichen Wertes
- Wehrdienstpflichtersatz: 4.3% des Kantonssteuerbetrags (max. CHF 400.00)
- Hundesteuer: CHF 150.00 je Hund
- Abwasser-Verbrauchsgebühr: CHF 2.00/m<sup>3</sup>
- Abwasser-Grundgebühr: CHF 75.00 je Haushalt / CHF 200.00 je Gewerbe
- Abfall-Grundgebühr: CHF 165.00 je Haushalt  
CHF 100.00 für Kleingewerbe/Holdinggesellschaften  
CHF 250.00 bis CHF 1'800.00 für übrige Gewerbe

## 1.4 Bilanz: Entwicklung von Aktiven und Passiven

- Das Finanzvermögen nahm um CHF 1'767'028.01 bzw. 9.2% ab. Dies ist im Wesentlichen auf die Investitionen zurück zu führen. Zudem musste im ersten Quartal der Bestand des Fonds «Schutzraumsersatzabgaben» von CHF 680'250.00 dem Kanton übertragen werden. Per Ende Jahr sind noch Steuerforderungen von CHF 4'153'087.01 ausstehend.
- Das Verwaltungsvermögen nahm um rund 23.1% oder CHF 1'877'968.04 zu und beträgt neu CHF 10'001'474.64. Grund für die Zunahme sind die Investitionen, welche in das Verwaltungsvermögen fliessen. Die Nettoinvestitionen sind höher ausgefallen als die Abschreibungen.
- Das Fremdkapital hat um CHF 402'855.44 bzw. 5.1% zugenommen. Die Investitionen führten dazu, dass zusätzliches Fremdkapital aufgenommen werden musste. Mit der Rückzahlung des «Schutzraum-Ersatzabgabenfonds» fiel eine Fremdkapitalposition weg.
- Das Eigenkapital (Bilanzposition 29) nahm um CHF 291'915.41 ab. Dies entspricht einer Abnahme von 1.5% und ist grösstenteils auf den Aufwandüberschuss zurück zu führen. Weiter konnte der Betrag von CHF 96'054.00 für die Deckung der Abwertungen aus der Schwankungsreserve entnommen werden. Die Einlage in den Werterhalt Abwasserentsorgung betrug im Jahr 2020 CHF 264'176.00. Weitere Informationen zum Eigenkapital sind unter Punkt 11.3 auf Seite 55 aufgeführt.



## 1.4.1 Spezialfinanzierungen (gebührenfinanzierte Bereiche)

**Spezialfinanzierungen (gebührenfinanzierte Bereiche)**

(Art. 30 Bst. b FHDV)

**SF Abwasserentsorgung** (gesetzliche Spezialfinanzierung)

	<u>Rechnung 2020</u>	<u>Budget 2020</u>	<u>Rechnung 2019</u>
Erfolg	<u>5'252.50</u>	<u>7'807.00</u>	<u>9'847.31</u>
	Bestände per <u>31.12.2020</u>		
Verwaltungsvermögen*	<u>948'226.05</u>		
Bestand Werterhalt	<u>5'133'910.11</u>		
Bestand SF	<u>1'128'656.56</u>		

**SF Abfall** (gesetzliche Spezialfinanzierung)

	<u>Rechnung 2020</u>	<u>Budget 2020</u>	<u>Rechnung 2019</u>
Erfolg	<u>-19'333.77</u>	<u>-32'155.00</u>	<u>19'269.26</u>
	Bestände per <u>31.12.2020</u>		
Verwaltungsvermögen*	<u>0.00</u>		
Bestand Werterhalt	<u>0.00</u>		
Bestand SF	<u>264'798.68</u>		

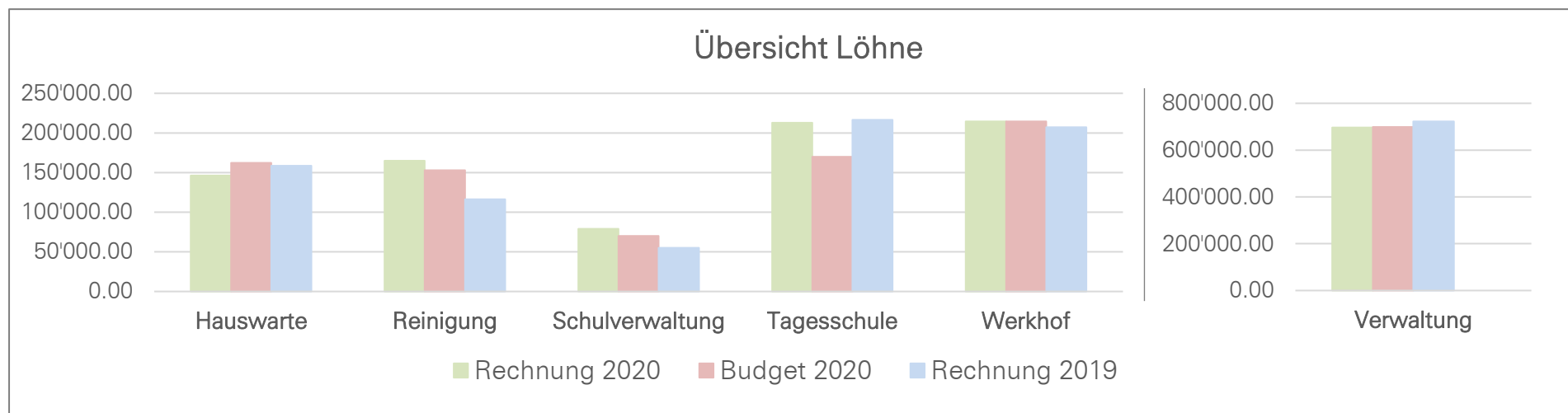
\*inkl. "Anlagen im Bau" oder "Immaterielle Anlagen in Realisierung"



### 1.5 Erfolgsrechnung:

#### Personalaufwand (Sachgruppe 30):

Der Personalaufwand ist CHF 26'650.87 oder 1.4% tiefer ausgefallen als budgetiert. Durch Corona fanden viele Sitzungen und Anlässe nicht statt, was im Bereich der Tag- und Sitzungsgelder Einsparungen von CHF 25'946.85 einbringt. Zudem wurden diverse Aus- und Weiterbildungen nicht durchgeführt. Die Kosten hierfür fielen CHF 30'290.80 tiefer aus als im Budget vorgesehen. Teurer waren hingegen die Lohnkosten in den Bereichen Tagesschule, Schulverwaltung sowie Reinigung. Aufgrund von Corona mussten zusätzliche Stunden für Extrareinigungen (vor allem über die Mittagsstunden) aufgewendet werden. Die Lohnkosten des Verwaltungspersonals sind tiefer als budgetiert, während diese des Werkhofs ziemlich genau dem Budget entsprachen. Im Bereich Hauswarte konnten durch eine Personalmutation ebenfalls Lohnkosten von CHF 16'021.50 eingespart werden. Zu guter Letzt erhielt die Gemeinde noch Rückerstattungen aus «Taggeldern Sozialversicherungen» von CHF 3'133.60.



#### Sach- und übriger Betriebsaufwand (Sachgruppe 31):

Der Sachaufwand schliesst CHF 300'252.30 oder 11.4% unter dem Budgetbetrag. Diese Sachgruppe ist relativ umfangreich, weshalb auch mehrere Begründungen für die Abweichung verantwortlich sind. Der bauliche Unterhalt ist rund CHF 114'000.00 tiefer ausgefallen als budgetiert und bildet dabei die grösste Kostenunterschreitung. Obwohl aufgrund der zusätzlichen Reinigungsmassnahmen mehr Reinigungsmaterial benötigt wurde, blieben die Material- und Warenaufwände CHF 34'513.06 unter dem Budgetbetrag. Im Bereich Anschaffungen wurde das Budget um CHF 34'900.20 überschritten. Hierfür sind einerseits Kosten für Einrichtungen im Zusammenhang mit dem Home-Office und andererseits die Übernahme des bestehenden Mobiliars des Oberstufenschulverbandes verantwortlich. Im Gegenzug wurden die Budgetkredite in den Bereichen Unterhalt (SG 315) und Mieten (SG 316) nicht ausgeschöpft. Die Unterschreitung beträgt hier rund CHF 34'000.00. Bei der Sachgruppe

Spesenentschädigungen (SG 317) verbleibt ein Restkredit von CHF 65'880.70. Der coronabedingte Ausfall von Landschulwochen und Exkursionen war hierfür wesentlich verantwortlich. Zu guter Letzt konnten viele Wertberichtigungen aufgelöst werden und auch die tatsächlichen Forderungsverluste blieben unter dem vorgesehenen Aufwand. Die Kosteneinsparungen betragen hier rund CHF 83'000.00.

### **Abschreibungsaufwand (Sachgruppe 33):**

Der Abschreibungsaufwand ist CHF 122'981.25 oder 12.9% tiefer ausgefallen als budgetiert. Hauptgrund für die tieferen Abschreibungen war das Nichtausführen des Projektes «Heizung Schulanlage». Im Budget waren hierfür Abschreibungen von CHF 75'000.00 vorgesehen. Weiter konnte das Projekt «Erstellung provisorischer Schulraum» wesentlich günstiger ausgeführt werden, als geplant. Dadurch wurden die budgetierten Abschreibungen im Bereich Ausstattung (CHF 21'559.80) resp. im Bereich Bau (CHF 21'889.80) nicht ausgeschöpft. Im Zusammenhang mit der nicht realisierten Fusswegverbindung bei der S-Bahnstelle entstanden im Jahr 2020 noch Kosten von CHF 4'503.20. Diese wurden ausserplanmässig abgeschrieben.

#### – **Bestehendes Verwaltungsvermögen per 31. Dezember 2013**

Das bestehende Verwaltungsvermögen (Art. T2-4 Gemeindeverordnung) wurde am 1.1.2014 zu Buchwerten (CHF 6'264'000.00) in HRM2 übernommen und ist unter dem Konto 14099.01 aufgeführt. Gemäss Gemeindeversammlungsbeschluss vom 2. Dezember 2013 wird das bestehende Verwaltungsvermögen innert 12 Jahren bzw. mit 8.33% abgeschrieben. Durch den hohen Kantonsbeitrag konnte der Restbestand des Veloabstellplatz beim Bahnhof von CHF 148'500.00 ausserplanmässig auf CHF 0.00 abgeschrieben werden. Somit fallen ab dem Jahr 2017 die Abschreibungen für den Veloabstellplatz beim Bahnhof von CHF 16'500.00 weg. Die jährlichen Abschreibungen auf dem bestehenden Verwaltungsvermögen belaufen sich somit seit dem Jahr 2017 auf CHF 505'500.00.

#### – **Neues Verwaltungsvermögen ab 1. Januar 2014 (Einführung HRM2)**

Seit der Einführung von HRM2 erfolgen die Abschreibungen linear nach Anlagekategorien und Nutzungsdauer (Anhang 2 GV). Eine Anlage wird im Jahr ihrer Inbetriebnahme erstmals abgeschrieben. Eine Übersicht über die getätigten Abschreibungen und die Anlagewerte finden Sie unter Ziff. 11.9.2.

#### – **Zusätzliche Abschreibungen nach Art. 84/85 GV**

Zusätzliche Abschreibungen werden vorgenommen, wenn im Rechnungsjahr

- a) in der Erfolgsrechnung ein Ertragsüberschuss ausgewiesen wird und
- b) die ordentlichen Abschreibungen kleiner als die Nettoinvestitionen sind.

Zusätzliche Abschreibungen werden dem Konto 29400.01 gutgeschrieben und bilden die sogenannte „Finanzpolitische Reserve“. Diese ist Teil des Eigenkapitals. Sie kann nur dann wieder aufgelöst werden, wenn im Rechnungsjahr im Allgemeinen Haushalt ein Aufwandüberschuss resultiert und gleichzeitig die Kennzahl „Bilanzüberschussquotient“ (*Erläuterungen: Punkt 7.2*) unter 30% fällt.

Da die obenerwähnten Bedingungen für die Bildung von zusätzlichen Abschreibungen nicht erfüllt sind, mussten im Jahr 2020 keine zusätzlichen Abschreibungen vorgenommen werden. Da der Bilanzüberschussquotient nicht unter 30% liegt, können trotz Aufwandüberschuss auch keine finanzpolitischen Reserven aufgelöst werden.

## – Übersicht Abschreibungen

Sachgruppe	Bezeichnung	Rechnung 2020	Budget 2020	Rechnung 2019
330	Planmässige Abschreibungen; Sachanlagen Verwaltungsvermögen	817'992.05	942'473.30	676'728.20
332	Abschreibungen Immaterielle Anlagen	10'273.15	8'773.15	8'773.10
3894	Zusätzliche Abschreibungen	0.00	0.00	73'413.10
366	Abschreibungen Investitionsbeiträge	625.10	10'353.60	625.10

**Finanzaufwand (Sachgruppe 34):**

Der Finanzaufwand ist CHF 34'251.67 oder 25.3% höher ausgefallen als budgetiert. Die allgemeine Neubewertung 2020 der Amtlichen Werte hatte diverse Abwertungen zur Folge. Insgesamt betrug die Abwertung der Sachanlagen im Finanzvermögen CHF 96'054.00. Der Betrag konnte allerdings der Schwankungsreserve entnommen werden (Verbuchung über Sachgruppe 48 – Ausserordentlicher Ertrag), so dass sich dies nicht negativ auf das Rechnungsergebnis auswirkte. Im Gegenzug blieben die Vergütungszinsen NESKO rund CHF 16'500.00 unter dem budgetierten Betrag. Auch die Budgetkredite «Zinskosten» (tiefere Zinsaufwände auf langfristigen Schulden) sowie «Unterhalt Liegenschaften im Finanzvermögen» wurden nicht ausgeschöpft.

**Einlagen in Fonds und Spezialfinanzierungen (Sachgruppe 35):**

Die Einlagen in Fonds und Spezialfinanzierungen blieben lediglich CHF 1'682.00 unterhalb des Budgetbetrags. Diese Abweichung resultierte aus der veränderten Einlage in den Werterhalt SF Abwasser.

**Transferaufwand (Sachgruppe 36):**

Der Transferaufwand umfasst die Zahlungsströme zwischen der Gemeinde Studen und anderen Gemeinwesen (Bund, Kanton, Gemeinden) sowie den Geldverkehr zwischen den gebührenfinanzierten Spezialfinanzierungen und dem Steuerhaushalt. Gegenüber dem Budget ist der Transferaufwand CHF 155'815.34 oder 1.67% tiefer ausgefallen. Nachfolgend sind die Hauptgründe für die Abweichung aufgelistete:

Lehrerbesoldung:

Die Lehrerbesoldung im Bereich besondere Massnahmen (IBEM) lief bisher über die Gemeinde Brügg. Die Gemeinde Studen beteiligte sich mittels Betriebsbeiträgen an den Kosten. Durch die Anpassung des Vertrages per 1. August 2020 läuft die Abwicklung neu über Studen. Dies führt dazu, dass die Lehrerbesoldungskosten direkt bei uns in der Buchhaltung erfasst werden. Die Kosten beliefen sich im Jahr 2020 auf CHF 246'651.50. Da die Umstellung während der Budgetphase nicht bekannt war, wurde auch nichts budgetiert. Im Gegenzug sind die Betriebsbeiträge an Brügg CHF 140'981.95 tiefer ausgefallen, da diese nur für die Periode Januar bis Juli 2020 fakturiert wurden. Zudem hat sich die Gemeinde Brügg anteilmässig an den Kosten (August bis Dezember) beteiligt (Verbuchung über Sachgruppe 46).

Im Bereich Primarschule lagen die Kosten für die Lehrerbesoldung (Regelunterricht) rund CHF 22'000.00 über dem Budget.

Lastenausgleichssysteme:

Beim Budgetkredit «Lastenausgleich Sozialhilfe» verbleibt ein Restkredit von CHF 31'257.71. Auch die Kosten der Lastenausgleichssysteme Ergänzungsleistungen (CHF -14'634.00), Familienzulagen (CHF -5'075.00), öffentlicher Verkehr (CHF -5'858.00) sowie Pauschalisierung Interventionskosten (CHF -20.30) blieben unter dem Budgetbetrag. Einzig der Lastenausgleich neue Aufgabenteilung fiel höher aus als im Budget vorgesehen. Die Überschreitung ist allerdings minimal und beträgt CHF 3'679.00.

Familienergänzende Betreuung:

Die Betriebsbeiträge Kindertagesstätte und Tageseltern fielen CHF 192'913.48 tiefer aus als budgetiert. Aufgrund der Umstellung auf Betreuungsgutscheine per August 2020 sind in diesen Konten nur die Kosten für die Periode Januar bis Juli 2020 enthalten. Diese beiden Betriebsbeiträge werden den entsprechenden Institutionen lediglich weitergeleitet. Diese haben keinen Einfluss auf das Rechnungsergebnis (*siehe Transferertrag – Sachgruppe 46*). Seit dem 1. August 2020 laufen die Kosten über das Konto 5450.3637.01. Diese beliefen sich auf CHF 123'575.10. Die Rückerstattung von rund 80% erfolgt ebenfalls über die Sachgruppe 46. Letztlich verbleibt beim Selbstbehalt Betreuungsangebot ein Restkredit von CHF 40'451.47.

**Ausserordentlicher Aufwand (Sachgruppe 38):**

Ausserordentlicher Aufwand gab es keinen. Es wurde auch nichts budgetiert.

**Interne Verrechnungen (Sachgruppe 39):**

Die internen Verrechnungen entsprechen mehr oder weniger dem budgetierten Betrag und sind erfolgsneutral (*siehe Sachgruppe 49*).

**Fiskalertrag (Sachgruppe 40):**

Der Fiskalertrag fiel CHF 873'207.00 oder 9.66% tiefer aus als budgetiert. Bei den Einkommenssteuern «nat. Personen» resultierte einen Ertrag von CHF 5'771'783.55 (Budget: CHF 5'800'000.00). Hier kann man also von einer Punktlandung sprechen. Bei den Vermögenssteuern beläuft sich der Ertrag auf CHF 439'838.50, während CHF 420'000.00 budgetiert waren.

Bei den Gewinnsteuern «jur. Personen» sieht die Situation allerdings sehr schlecht aus. Budgetiert war ein Ertrag von CHF 1'790'000.00. Die erzielte Gewinnsteuer im Jahr 2020 beläuft allerdings lediglich auf CHF 1'536'637.90. Zudem kommen hohe Steuerrückzahlungen aus den Jahren 2017 – 2019 von CHF 855'759.70 hinzu, welche das Ergebnis auf CHF 680'878.20 reduzieren. Die Abweichung zum budgetierten Betrag beträgt hier CHF 1'109'121.80. Corona habe gem. Auskunft der Steuerverwaltung des Kantons Bern, Abteilung jur. Personen keinen Einfluss. Gewisse Firmen seien zum Teil bis ins Jahr 2014 zurück nur provisorisch veranlagt, was auch in Zukunft noch zu Nachzahlungen oder Rückerstattungen führen kann.

Übersicht der weiteren wichtigen Steuern:

Steuer	Budget 2020	Rechnung 2020	Differenz	In %
Quellensteuer	CHF 204'000.00	CHF 271'953.95	CHF 67'953.95	133%
Grundstückgewinnsteuern	CHF 60'000.00	CHF 93'391.15	CHF 33'391.15	156%
Sonderveranlagung	CHF 155'000.00	CHF 130'955.60	CHF -24'044.40	84%
Liegenschaftssteuern	CHF 620'000.00	CHF 643'905.40	CHF 23'905.40	104%

Übersicht der Steuerteilungen:

Steuer	Budget 2020	Rechnung 2020	Differenz	In %
Passive Teilung Einkommen	CHF -131'900.00	CHF -129'691.70	CHF 2'208.30	98%
Passive Teilung Vermögen	CHF -27'250.00	CHF -25'897.25	CHF 1'352.75	95%
Aktive Teilung Einkommen	CHF 112'000.00	CHF 117'035.95	CHF 5'035.95	104%
Aktive Teilung Vermögen	CHF 32'000.00	CHF 24'038.00	CHF -7'962.00	75%
Passive Teilungen Gewinn	CHF -167'250.00	CHF -164'909.05	CHF 2'340.95	99%
Passive Teilungen Kapital	CHF -1'700.00	CHF -2'578.65	CHF -878.65	152%
Aktive Teilungen Gewinn	CHF 82'000.00	CHF 135'053.70	CHF 53'053.70	165%
Aktive Teilungen Kapital	CHF 3'000.00	CHF 5'016.80	CHF 2'016.80	167%

#### Regalien und Konzessionen (Sachgruppe 41):

Die Regalien und Konzessionen sind leicht unter dem Budgetbetrag. Die Abweichung beträgt CHF 3'941.00 oder 3.1%.

#### Entgelte (Sachgruppe 42):

Die Entgelte fielen CHF 12'429.52 bzw. 0.78% tiefer aus als budgetiert. Die Wehrdienstersatzabgaben lagen CHF 18'446.00 unter dem budgetierten Betrag. Entsprechend fiel aber auch die Weiterleitung an Brugg tiefer aus. Wie in den Vorjahren erzielte Studen bei den Gebührenerträgen im Bereich Einwohner- und Fremdenkontrolle (CHF 6'659.58) gegenüber dem Budget einen Mehrertrag. Aufgrund von Corona und der damit verbundenen Schliessung der Tagesschule sind die Erträge im Bereich Tagesschule (Betreuung und Verpflegung) CHF 12'722.20 tiefer ausgefallen als budgetiert. Auch die Erträge aus dem Verkauf von Tageskarten brachten lediglich CHF 23'880.00 ein, was CHF 16'680.00 weniger ist als im Budget vorgesehen. Im Gegenzug schlossen die verschiedenen Rückerstattungen rund CHF 35'000.00 über dem Budget.

#### Verschiedene Erträge (Sachgruppe 43):

Bei den verschiedenen Erträgen sind Eigenleistungen zu Gunsten des Projektes «Erstellung provisorischer Schulraum» verbucht. Diese belaufen sich auf CHF 3'336.25. Budgetiert wurde nichts.

**Finanzertrag (Sachgruppe 44):**

Der Finanzertrag fiel CHF 36'468.53 oder 5.7% höher aus als budgetiert. Hauptgrund für die Abweichung ist die Marktwertanpassung einer Parzelle, welche im Baurecht abgegeben wurde. Die Aufwertung belief sich auf CHF 47'130.00. Auch liegen die Liegenschaftserträge der Schulanlage (CHF 16'798.70) sowie die Verzugszinsen NESKO (CHF 15'612.55) über dem Budget. Der Gemeinderat hat beschlossen, den Satz für die interne Verzinsung der Spezialfinanzierungen der marktüblichen Situation anzupassen. Dadurch fielen die Verzinsungen gegenüber den Spezialfinanzierungen CHF 29'737.35 tiefer aus als budgetiert.

**Entnahmen aus Fonds und Spezialfinanzierungen (Sachgruppe 45):**

Die Entnahmen aus Fonds und Spezialfinanzierungen sind CHF 52'811.95 bzw. 73.5% tiefer ausgefallen als budgetiert. Im Budget war ein Betrag von CHF 10'500.00 für die Entnahme der Kosten der periodischen Schutzraumkontrolle eingestellt. Diese wurde jedoch erst im Frühjahr 2021 durchgeführt. Die Kosten (baulicher Unterhalt) sowie die entsprechenden Fondsentnahme werden erst im Jahr 2021 erfolgen. Im Bereich Abwasser können Aufwendungen für den «werterhaltenden Unterhalt» der Spezialfinanzierung Abwasser Werterhalt entnommen werden. Im Jahr 2020 waren aufgrund der geplanten Sanierung der Ortsdurchfahrt Studen grössere Unterhaltskosten budgetiert. Folglich wurde im Budget auch deren Entnahme eingestellt. Da die Unterhaltsarbeiten noch nicht ausgeführt wurden und daher keine Kosten entstanden sind, konnte auch nichts dem Werterhalt entnommen werden.

**Transferertrag (Sachgruppe 46):**

Der Transferertrag ist CHF 46'072.94 oder 1.25% unter dem Budget. Dies hat im Wesentlichen mit dem „Disparitätenabbau Gemeinden“ zu tun. Aufgrund der guten Ergebnisse in den Vorjahren hat sich unser harmonisierter Ertragsindex erneut verbessert. Dies hat zur Folge, dass die Gemeinde weniger aus dem Finanzausgleich (CHF 152'814.00) erhält. Weiter gab es Abweichungen im Bereich der Kantonsbeiträge für familienergänzende Betreuung sowie der Schule (siehe Erklärungen Sachgruppe 36).

**Ausserordentlicher Ertrag (Sachgruppe 48):**

Im ausserordentlichen Ertrag ist die Entnahme aus der Schwankungsreserve enthalten. Die Wertberichtigung resp. Abwertung von CHF 96'054.00 ist in der Sachgruppe 34 enthalten und somit erfolgsneutral.

**Interne Verrechnungen (Sachgruppe 49):**

Der Ertrag aus internen Verrechnungen entspricht dem gleichnamigen Aufwand (Sachgruppe 39).

## 1.6 Investitionsrechnung:

Die Nettoinvestitionen fielen CHF 1'752'161.66 tiefer aus als budgetiert. Folgende Gründe führten dazu:

- Die Arbeiten im Zusammenhang mit dem **Heizungersatz im Verwaltungsgebäude** konnten abgeschlossen werden. Am 4. November 2020 hat die Stockwerkeigentümersammlung beschlossen, einen Betrag von CHF 20'000.00 dem Erneuerungsfonds zu entnehmen. Weiter sind auch die Anteile der Kirchgemeinde Bürglen sowie Raiffeisenbank Seeland als Einnahmen verbucht.
- Im Budget 2020 der Investitionsrechnung war für die **Sofortmassnahmen Verkehrssicherheit Schulhaus** ein Betrag von CHF 130'000.00 eingestellt. Durch Verzögerungen sind bisher erst Kosten von CHF 10'071.60 angefallen. Die restlichen Kosten werden im Jahr 2021 folgen.
- Für die **Erstellung des Schulprovisoriums** waren im IR-Budget 2020 CHF 2'300'000.00 vorgesehen. Die Kosten beliefen sich lediglich auf CHF 1'884'893.65. Im Rahmen der Submission konnten bei einigen Arbeiten massiv Kosten eingespart werden, speziell im Bereich Holzbauarbeiten. Weiter war im Budget der Investitionsrechnung 2020 ein Betrag von CHF 400'000.00 für die **Ausstattung** im neuen Schulgebäude eingestellt. Allerdings wurde hierfür nur ein Betrag von CHF 184'402.13 benötigt. Grund hierfür ist, dass einerseits ein bestehendes Klassenzimmer in den Neubau verlegt wurde. Andererseits benötigten gewisse Spezialräume wie Psychomotorik weniger Ausstattung.
- Das Budget der Investitionsrechnung 2020 sah für die Montage eines **Sonnenschutzes beim Kindergarten** einen Betrag von CHF 30'000.00 vor. Das Projekt konnte wesentlich günstiger ausgeführt werden und da die Kosten unter der Aktivierungsgrenze von CHF 30'000.00 lagen, erfolgte die Verbuchung über die Erfolgsrechnung.
- Im IR-Budget 2020 war ein Betrag von CHF 750'000.00 für die **Erneuerung der Heizungsanlage bei der Schule** eingestellt. An der Klausurtagung vom 5. Juni 2020 war die Gesamtplanung der Schulanlage Längackern Thema. Dabei hat sich herausgestellt, dass die Sanierung der Heizung zum jetzigen Zeitpunkt keinen Sinn ergibt. Das Projekt wurde dementsprechend nicht ausgeführt.
- Die **Sanierung des Mattenwegs** wurde mit einem Betrag von CHF 480'000.00 budgetiert. Dieser Betrag stützte sich auf eine Kostenschätzung von Ingenieuren. Die Ausführung wurde im Zuge des Submissionsverfahrens angepasst und die durchgeführten Vergabegespräche hatten nochmals massiven Einfluss auf den Preis. Dadurch konnten Kosten eingespart werden. Das Projekt wird im Jahr 2021 abgeschlossen und der Verpflichtungskredit abgerechnet werden. Bisher sind Kosten von CHF 209'069.05 entstanden.
- Für die **Erstellung einer neuen Parkordnung** sind im Jahr 2020 Kosten von CHF 16'087.05 entstanden. Das Projekt wird voraussichtlich im Jahr 2022 abgeschlossen werden.
- Die Arbeiten im Zusammenhang mit der **Ortsplanungsrevision** konnten weitgehend abgeschlossen werden. Im Jahr 2020 sind Kosten von CHF 17'667.10 aufgelaufen. Durch Verzögerungen im Rahmen der Vorprüfung erfolgt die Genehmigung durch den Kanton im Jahr 2021.

## 1.7 Wesentliche Ereignisse:

### **Steuererträge:**

Aufgrund von Steuerrückzahlungen, welche die Vorjahre betrafen, fielen die Gewinnsteuern von juristischen Personen CHF 1'109'121.80 tiefer aus als budgetiert. Gegenüber dem Vorjahr ist dies eine Reduktion von CHF 1'826'448.75. Diese Mindererträge haben allerdings nichts mit der Corona-Krise zu tun. Verantwortlich sind starke Gewinnrückgänge im Bereich der juristischen Personen. Da in vergangenen Jahren die Steuererträge ausserordentlich hoch ausfielen, war mit einem Rückgang der Gewinnsteuern zu rechnen. Das dieser nun so hoch ausgefallen ist, überraschte doch ein wenig.

### **Corona:**

Das Jahr 2020 war durch die Corona-Krise geprägt. Im Bereich der Steuereinnahmen werden die Auswirkungen erst im Jahr 2021 zu spüren sein. Allerdings verursachte die Pandemie bereits im Jahr 2020 diverse Mehrkosten. Diese betreffen im Wesentlichen die Anschaffungskosten für Reinigungsmaterial, Desinfektionsmittel und Masken. Im Bereich der Löhne hatte die Krise auch viele zusätzliche Überstunden zur Folge. Allerdings konnten aufgrund von Corona auch viele Kosten eingespart werden. Anlässe wie Bundesfeier, Seniorenreise etc. wurden abgesagt und verursachten keine Aufwände. Auch fielen viele Sitzungen aus, was weniger Sitzungsgelder zur Folge hatte. Zudem blieben im Bereich der Schule Landschulwochen oder Exkursion aus.

### **Einführung Betreuungsgutscheine per 1. August 2020:**

Im Jahr 2020 hat die Gemeinde Studen Betreuungsgutscheine im Bereich familienergänzende Betreuung eingeführt. Die Abgabe von Betreuungsgutscheinen ermöglicht Eltern aus Studen, ihre Kinder in einer beliebigen Betreuungsorganisation (KITA oder Tagesfamilien) im Kanton Bern vergünstigt betreuen zu lassen. Die Umstellung hatte buchhalterisch einige Verschiebungen zur Folge. Diese betreffen die Sachgruppen 36 (Transferaufwand) sowie 46 (Transferertrag). Weitere Erklärungen finden Sie beim Transferaufwand (Punkt 1.5, Seite 12).

### **Zusammenlegung Schulen per 1. August 2020:**

Per August 2020 wurden die beiden Schulen (Primarschule und Oberstufenverband) zusammengelegt. Dieses Projekt hatte innerhalb der Jahresrechnung viele Verschiebungen sowie neue Aufwände und Erträge zur Folge. Neu werden die Kosten der Oberstufe direkt als entsprechende Aufwände verbucht. Im Gegenzug fallen Betriebskostenbeiträge an den Verband weg. Auch die Abrechnung mit den Anschlussgemeinden Aegerten, Schwadernau sowie Brugg (nur Bereich besondere Massnahmen) hat sich verändert. Studen fungiert seit August 2020 auch als Sitzgemeinde im Bereich besondere Massnahmen. Bisher lief die Abrechnung über die Gemeinde Brugg. Die Vertragsanpassung führt zu höheren Kosten im Bereich der Lehrerbesehung IBEM, hat im Gegenzug aber auch höhere Rückerstattungen der Anschlussgemeinden zur Folge. Im Jahr 2020 sind noch beide Modelle vorhanden, wodurch die Übersicht erschwert wird.



## 1.8 Nachkredite

Auf der Nachkredittabelle (siehe Ziff. 11.8.2 – Seite 68) sind Kreditüberschreitungen, welche grösser sind als CHF 5'000.00 aufgeführt und kommentiert. Selbstverständlich hat der Gemeinderat Studen an seiner Sitzung vom 7. April 2021 sämtliche Kontoüberschreitungen, also auch jene unter CHF 5'000.00, genehmigt.

Nachkredite gem. Liste Total*:	CHF	865'731.69
gebunden:	CHF	566'079.32
in der Kompetenz des Gemeinderats:	CHF	299'652.37
in der Kompetenz der Gemeindeversammlung:	CHF	0.00

## 2 ECKDATEN

## 2.1 Übersicht

	Rechnung 2020	Budget 2020	Rechnung 2019
<i>Jahresergebnis ER Gesamthaushalt</i>	-440'988.01	-161'544.47	961'281.71
<i>Jahresergebnis ER Allg. Haushalt</i>	-426'906.74	-137'196.47	932'165.14
<i>Jahresergebnis gesetzliche Spezialfinanzierungen</i>	-14'081.27	-24'348.00	29'116.57
<i>Steuerertrag natürliche Personen</i>	6'470'849.75	6'424'050.00	6'104'249.15
<i>Steuerertrag juristische Personen</i>	732'571.05	1'729'350.00	2'329'436.60
<i>Liegenschaftssteuer</i>	643'905.40	620'000.00	630'081.05
<i>Nettoinvestitionen</i>	2'706'858.34	4'459'020'00	1'092'324.00
<i>Bestand Finanzvermögen</i>	17'466'170.72		19'233'198.73
<i>Bestand Verwaltungsvermögen Gesamthaushalt</i>	10'001'474.64		8'123'506.60
<i>Bestand Verwaltungsvermögen allg. HH</i>	9'053'248.59		7'471'027.90
<i>Bestand Verwaltungsvermögen Spezialfinanzierungen</i>	948'226.05		652'478.70
<i>Fremdkapital</i>	8'371'485.58		7'968'630.14
<i>Eigenkapital</i>	19'096'159.78		19'388'075.19
<i>Reserven</i>	619'147.90		619'147.90
<i>Bilanzüberschuss-/fehlbetrag</i>	6'493'117.88		6'920'024.62

## 2.2 Selbstfinanzierung / Finanzierungsergebnis

		<b>Rechnung 2020</b>	<b>Budget 2020</b>	<b>Rechnung 2019</b>
Ergebnis Gesamthaushalt	90	-440'988.01	-161'544.47	961'281.71
Abschreibung Verwaltungsvermögen	33 +	828'265.20	951'246.45	685'501.30
Einlagen in Fonds und Spezialfinanzierungen	35 +	267'176.00	268'858.00	267'176.00
Entnahmen aus Fonds und Spezialfinanzierungen	45 -	-19'049.40	-71'861.35	-108'436.30
Wertberichtigung Beteiligungen Verwaltungsvermögen	365 +	-	-	-
Abschreibungen Investitionsbeiträge	366 +	625.10	10'353.60	625.10
Einlagen in das Eigenkapital	389 +	-	-	568'272.90
Entnahmen aus dem Eigenkapital	489 -	-96'054.00	-	-494'859.80
<b>Selbstfinanzierung</b>		<b>539'974.89</b>	<b>997'052.23</b>	<b>1'879'560.91</b>

**Nettoinvestitionen**

Investitionsausgaben	6900	2'836'335.53	4'459'020.00	1'184'594.00
Investitionseinnahmen	5900	-129'477.19	0.00	-92'270.00
<b>Nettoinvestitionen</b>		<b>2'706'858.34</b>	<b>4'459'020.00</b>	<b>1'092'324.00</b>

**Finanzierungsergebnis**

		<b>-2'166'883.45</b>	<b>-3'461'967.77</b>	<b>787'236.91</b>
--	--	----------------------	----------------------	-------------------

## 2.3 Gestufte Erfolgsausweise

## 2.3.1 Gesamthaushalt

	Rechnung 2020	Budget 2020	Rechnung 2019
<b>Betrieblicher Aufwand</b>			
30 Personalaufwand	1'918'043.10	1'944'693.97	1'922'342.00
31 Sach- und übriger Betriebsaufwand	2'343'665.15	2'643'917.45	2'006'121.10
33 Abschreibungen Verwaltungsvermögen	828'265.20	951'246.45	685'501.30
35 Einlagen in Fonds und Spezialfinanzierungen	267'176.00	268'858.00	267'176.00
36 Transferaufwand	9'199'403.61	9'355'218.95	9'064'304.55
37 Durchlaufende Beiträge	-	-	-
<b>Total Betrieblicher Aufwand</b>	<b>14'556'553.06</b>	<b>15'163'934.82</b>	<b>13'945'444.95</b>
<b>Betrieblicher Ertrag</b>			
40 Fiskalertrag	8'164'663.00	9'037'840.00	9'387'529.10
41 Regalien und Konzessionen	124'159.00	128'100.00	121'144.00
42 Entgelte	1'577'545.48	1'589'975.00	1'608'627.07
43 Verschieden Erträge	3'336.25	-	-
45 Entnahmen aus Fonds und Spezialfinanzierungen	19'049.40	71'861.35	108'436.30
46 Transferertrag	3'626'992.06	3'673'065.00	3'228'128.59
47 Durchlaufende Beiträge	-	-	-
<b>Total Betrieblicher Ertrag</b>	<b>13'515'745.19</b>	<b>14'500'841.35</b>	<b>14'453'865.06</b>
<b>ERGEBNIS AUS BETRIEBLICHER TÄTIGKEIT</b>	<b>-1'040'807.87</b>	<b>-663'093.47</b>	<b>508'420.11</b>
34 Finanzaufwand	169'677.67	135'426.00	136'577.76
44 Finanzertrag	673'443.53	636'975.00	662'852.46
<b>ERGEBNIS AUS FINANZIERUNG</b>	<b>503'765.86</b>	<b>501'549.00</b>	<b>526'274.70</b>
<b>OPERATIVES ERGEBNIS</b>	<b>-537'042.01</b>	<b>-161'544.47</b>	<b>1'034'694.81</b>
38 Ausserordentlicher Aufwand	0.00	0.00	568'272.90
48 Ausserordentlicher Ertrag	96'054.00	0.00	494'859.80
<b>AUSSERORDENTLICHES ERGEBNIS</b>	<b>96'054.00</b>	<b>-</b>	<b>-73'413.10</b>
<b>GESAMTERGEBNIS ERFOLGSRECHNUNG</b>	<b>-440'988.01</b>	<b>-161'544.47</b>	<b>961'281.71</b>

## 2.3.2 Allgemeiner Haushalt

	Rechnung 2020	Budget 2020	Rechnung 2019
<b>Betrieblicher Aufwand</b>			
30 Personalaufwand	1'918'043.10	1'944'693.97	1'922'342.00
31 Sach- und übriger Betriebsaufwand	2'020'928.34	2'250'302.45	1'683'898.08
33 Abschreibungen Verwaltungsvermögen	824'115.60	947'738.70	682'851.70
35 Einlagen in Fonds und Spezialfinanzierungen	3'000.00	3'600.00	3'000.00
36 Transferaufwand	8'742'456.96	8'882'265.35	8'629'626.50
37 Durchlaufende Beiträge	-	-	-
<b>Total Betrieblicher Aufwand</b>	<b>13'508'544.00</b>	<b>14'028'600.47</b>	<b>12'921'718.28</b>
<b>Betrieblicher Ertrag</b>			
40 Fiskalertrag	8'164'663.00	9'037'840.00	9'387'529.10
41 Regalien und Konzessionen	124'059.00	128'000.00	121'044.00
42 Entgelte	578'249.74	587'775.00	620'937.48
43 Verschieden Erträge	3'336.25	-	-
45 Entnahmen aus Fonds und Spezialfinanzierungen	0.00	10'500.00	92'270.00
46 Transferertrag	3'626'992.06	3'673'065.00	3'228'128.59
47 Durchlaufende Beiträge	-	-	-
<b>Total Betrieblicher Ertrag</b>	<b>12'497'300.05</b>	<b>13'437'180.00</b>	<b>13'449'909.17</b>
<b>ERGEBNIS AUS BETRIEBLICHER TÄTIGKEIT</b>	<b>-1'011'243.95</b>	<b>-591'420.47</b>	<b>528'190.89</b>
<b>ERGEBNIS AUS FINANZIERUNG</b>			
34 Finanzaufwand	169'677.67	135'426.00	136'577.76
44 Finanzertrag	657'960.88	589'650.00	613'965.11
<b>ERGEBNIS AUS FINANZIERUNG</b>	<b>488'283.21</b>	<b>454'224.00</b>	<b>477'387.35</b>
<b>OPERATIVES ERGEBNIS</b>	<b>-522'960.74</b>	<b>-137'196.47</b>	<b>1'005'578.24</b>
<b>AUSSERORDENTLICHES ERGEBNIS</b>			
38 Ausserordentlicher Aufwand	0.00	0.00	568'272.90
48 Ausserordentlicher Ertrag	96'054.00	0.00	494'859.80
<b>AUSSERORDENTLICHES ERGEBNIS</b>	<b>96'054.00</b>	<b>-</b>	<b>-73'413.10</b>
<b>GESAMTERGEBNIS ERFOLGSRECHNUNG</b>	<b>-426'906.74</b>	<b>-137'196.47</b>	<b>932'165.14</b>

## 2.3.3 Abwasserentsorgung

	Rechnung 2020	Budget 2020	Rechnung 2019
<b>Betrieblicher Aufwand</b>			
30 Personalaufwand	-	-	-
31 Sach- und übriger Betriebsaufwand	42'163.75	89'985.00	36'189.53
33 Abschreibungen Verwaltungsvermögen	4'149.60	3'507.75	2'649.60
35 Einlagen in Fonds und Spezialfinanzierungen	264'176.00	265'258.00	264'176.00
36 Transferaufwand	345'375.05	363'953.60	357'604.05
37 Durchlaufende Beiträge	-	-	-
<b>Total Betrieblicher Aufwand</b>	<b>655'864.40</b>	<b>722'704.35</b>	<b>660'619.18</b>
<b>Betrieblicher Ertrag</b>			
40 Fiskalertrag	-	-	-
41 Regalien und Konzessionen	-	-	-
42 Entgelte	631'348.10	630'000.00	611'594.29
43 Verschieden Erträge	-	-	-
45 Entnahmen aus Fonds und Spezialfinanzierungen	19'049.40	61'361.35	16'166.30
46 Transferertrag	-	-	-
47 Durchlaufende Beiträge	-	-	-
<b>Total Betrieblicher Ertrag</b>	<b>650'397.50</b>	<b>691'361.35</b>	<b>627'760.59</b>
<b>ERGEBNIS AUS BETRIEBLICHER TÄTIGKEIT</b>	<b>-5'466.90</b>	<b>-31'343.00</b>	<b>-32'858.59</b>
34 Finanzaufwand	-	-	-
44 Finanzertrag	10'719.40	39'150.00	42'705.90
<b>ERGEBNIS AUS FINANZIERUNG</b>	<b>10'719.40</b>	<b>39'150.00</b>	<b>42'705.90</b>
<b>OPERATIVES ERGEBNIS</b>	<b>5'252.50</b>	<b>7'807.00</b>	<b>9'847.31</b>
38 Ausserordentlicher Aufwand	-	-	-
48 Ausserordentlicher Ertrag	-	-	-
<b>AUSSERORDENTLICHES ERGEBNIS</b>	<b>-</b>	<b>-</b>	<b>-</b>
<b>GESAMTERGEBNIS ERFOLGSRECHNUNG</b>	<b>5'252.50</b>	<b>7'807.00</b>	<b>9'847.31</b>

## 2.3.4 Abfall

	Rechnung 2020	Budget 2020	Rechnung 2019
<b>Betrieblicher Aufwand</b>			
30 Personalaufwand	-	-	-
31 Sach- und übriger Betriebsaufwand	280'573.06	303'630.00	286'033.49
33 Abschreibungen Verwaltungsvermögen	-	-	-
35 Einlagen in Fonds und Spezialfinanzierungen	-	-	-
36 Transferaufwand	111'571.60	109'000.00	77'074.00
37 Durchlaufende Beiträge	-	-	-
<b>Total Betrieblicher Aufwand</b>	<b>392'144.66</b>	<b>412'630.00</b>	<b>363'107.49</b>
<b>Betrieblicher Ertrag</b>			
40 Fiskalertrag	-	-	-
41 Regalien und Konzessionen	100.00	100.00	100.00
42 Entgelte	367'947.64	372'200.00	376'095.30
43 Verschieden Erträge	-	-	-
45 Entnahmen aus Fonds und Spezialfinanzierungen	-	-	-
46 Transferertrag	-	-	-
47 Durchlaufende Beiträge	-	-	-
<b>Total Betrieblicher Ertrag</b>	<b>368'047.64</b>	<b>372'300.00</b>	<b>376'195.30</b>
<b>ERGEBNIS AUS BETRIEBLICHER TÄTIGKEIT</b>	<b>-24'097.02</b>	<b>-40'330.00</b>	<b>13'087.81</b>
<b>ERGEBNIS AUS FINANZIERUNG</b>			
34 Finanzaufwand	-	-	-
44 Finanzertrag	4'763.25	8'175.00	6'181.45
<b>ERGEBNIS AUS FINANZIERUNG</b>	<b>4'763.25</b>	<b>8'175.00</b>	<b>6'181.45</b>
<b>OPERATIVES ERGEBNIS</b>	<b>-19'333.77</b>	<b>-32'155.00</b>	<b>19'269.26</b>
<b>AUSSERORDENTLICHES ERGEBNIS</b>			
38 Ausserordentlicher Aufwand	-	-	-
48 Ausserordentlicher Ertrag	-	-	-
<b>AUSSERORDENTLICHES ERGEBNIS</b>	<b>-</b>	<b>-</b>	<b>-</b>
<b>GESAMTERGEBNIS ERFOLGSRECHNUNG</b>	<b>-19'333.77</b>	<b>-32'155.00</b>	<b>19'269.26</b>

## 3 BILANZ

	Rechnung 2020	Rechnung 2019	Veränderung
<b>AKTIVEN</b>			
100 Flüssige Mittel und kurzfristige Geldanlagen	2'043'628.55	3'442'235.06	-1'398'606.51
101 Forderungen	5'490'341.52	5'791'265.32	-300'923.80
102 Kurzfristige Finanzanlagen	-	-	-
104 Aktive Rechnungsabgrenzungen	80'978.65	96'924.85	-15'946.20
106 Vorräte und angefangene Arbeiten	3'150.25	5'777.75	-2'627.50
107 Finanzanlagen	200.00	200.00	-
108 Sachanlagen Finanzvermögen	9'847'871.75	9'896'795.75	-48'924.00
109 Forderungen gegenüber Spezialfinanzierungen und Fonds im FK	-	-	-
<b>TOTAL FINANZVERMÖGEN</b>	<b>17'466'170.72</b>	<b>19'233'198.73</b>	<b>-1'767'028.01</b>
140 Sachanlagen Verwaltungsvermögen	8'660'792.79	7'104'702.70	1'556'090.09
142 Immaterielle Anlagen	186'924.25	163'443.25	23'481.00
144 Darlehen	200'000.00	200'000.00	-
145 Beteiligungen, Grundkapitalien	279'001.00	279'001.00	-
146 Investitionsbeiträge	674'756.60	376'359.65	298'396.95
148 Kumulierte zusätzliche Abschreibungen	-	-	-
<b>TOTAL VERWALTUNGSVERMÖGEN</b>	<b>10'001'474.64</b>	<b>8'123'506.60</b>	<b>1'877'968.04</b>
<b>AKTIVEN</b>	<b>27'467'645.36</b>	<b>27'356'705.33</b>	<b>110'940.03</b>
	<b>Rechnung 2020</b>	<b>Rechnung 2019</b>	<b>Veränderung</b>
<b>PASSIVEN</b>			
<b>Kurzfristiges Fremdkapital</b>			
200 Laufende Verbindlichkeiten	847'931.13	766'918.89	81'012.24
201 Kurzfristige Finanzverbindlichkeiten	3'000'000.00	2'000'020.00	999'980.00
204 Passive Rechnungsabgrenzungen	14'574.45	13'713.70	860.75
205 Kurzfristige Rückstellungen	431'980.00	402'727.55	29'252.45
<b>Total kurzfristiges Fremdkapital</b>	<b>4'294'485.58</b>	<b>3'183'380.14</b>	<b>1'111'105.44</b>
<b>Langfristiges Fremdkapital</b>			
206 Langfristige Finanzverbindlichkeiten	4'000'000.00	4'000'000.00	-
208 Langfristige Rückstellungen	77'000.00	105'000.00	-28'000.00
209 Verbindlichkeiten gegenüber Spezialfinanzierungen und Fonds im FK	-	680'250.00	-680'250.00
<b>Total langfristiges Fremdkapital</b>	<b>4'077'000.00</b>	<b>4'785'250.00</b>	<b>-708'250.00</b>
<b>TOTAL FREMDKAPITAL</b>	<b>8'371'485.58</b>	<b>7'968'630.14</b>	<b>402'855.44</b>
290 Verpflichtungen/Vorschüsse gegenüber Spezialfinanzierungen	1'393'455.24	1'407'536.51	-14'081.27
292 Rücklagen der Globalbudgetbereiche	-	-	-
293 Vorfinanzierungen	5'133'910.11	4'888'783.51	245'126.60
294 Reserven	619'147.90	619'147.90	-
296 Neubewertungsreserve Finanzvermögen	5'456'528.65	5'552'582.65	-96'054.00
299 Bilanzüberschuss/-fehlbeträge	6'493'117.88	6'920'024.62	-426'906.74
<b>TOTAL EIGENKAPITAL</b>	<b>19'096'159.78</b>	<b>19'388'075.19</b>	<b>-291'915.41</b>
<b>PASSIVEN</b>	<b>27'467'645.36</b>	<b>27'356'705.33</b>	<b>110'940.03</b>



## 4 FUNKTIONEN

## 4.1 Erfolgsrechnung

	Rechnung 2020		Budget 2020		Rechnung 2019	
	Aufwand	Ertrag	Aufwand	Ertrag	Aufwand	Ertrag
<b>0 Allgemeine Verwaltung</b>	<b>1'367'932.82</b>	<b>230'901.76</b>	<b>1'390'710.45</b>	<b>193'850.00</b>	<b>1'367'595.25</b>	<b>189'512.20</b>
Netto Aufwand		1'137'031.06		1'196'860.45		1'178'083.05
<b>1 Öffentliche Ordnung und Sicherheit, Verteidigung</b>	<b>326'273.12</b>	<b>299'915.98</b>	<b>407'596.85</b>	<b>317'560.00</b>	<b>458'222.05</b>	<b>411'831.50</b>
Netto Aufwand		26'357.14		90'036.85		46'390.55
<b>2 Bildung</b>	<b>6'654'724.62</b>	<b>3'439'628.24</b>	<b>6'726'412.40</b>	<b>3'289'265.00</b>	<b>5'944'205.09</b>	<b>2'959'367.53</b>
Netto Aufwand		3'215'096.38		3'437'147.40		2'984'837.56
<b>3 Kultur, Sport und Freizeit, Kirchen</b>	<b>322'809.35</b>	<b>7'520.80</b>	<b>328'737.45</b>	<b>11'600.00</b>	<b>278'895.91</b>	<b>15'111.00</b>
Netto Aufwand		315'288.55		317'137.45		263'784.91
<b>4 Gesundheit</b>	<b>12'267.90</b>	<b>4'511.30</b>	<b>22'875.72</b>	<b>5'590.00</b>	<b>15'829.15</b>	<b>5'927.65</b>
Netto Aufwand		7'756.60		17'285.72		9'901.50
<b>5 Soziale Sicherheit</b>	<b>3'156'460.19</b>	<b>451'833.08</b>	<b>3'326'886.55</b>	<b>544'108.00</b>	<b>3'248'897.95</b>	<b>583'098.34</b>
Netto Aufwand		2'704'627.11		2'782'778.55		2'665'799.61
<b>6 Verkehr</b>	<b>979'887.75</b>	<b>215'423.05</b>	<b>1'070'451.05</b>	<b>252'260.00</b>	<b>915'733.68</b>	<b>219'338.85</b>
Netto Aufwand		764'464.70		818'191.05		696'394.83
<b>7 Umweltschutz und Raumordnung</b>	<b>1'168'135.61</b>	<b>1'090'307.31</b>	<b>1'274'971.35</b>	<b>1'182'941.35</b>	<b>1'171'101.24</b>	<b>1'087'698.49</b>
Netto Aufwand		77'828.30		92'030.00		83'402.75
<b>8 Volkswirtschaft</b>	<b>47'811.15</b>	<b>126'908.65</b>	<b>9'575.00</b>	<b>128'000.00</b>	<b>6'640.40</b>	<b>121'044.00</b>
Netto Ertrag	79'097.50		118'425.00		114'403.60	
<b>9 Finanzen und Steuern</b>	<b>959'446.42</b>	<b>9'128'798.76</b>	<b>991'492.80</b>	<b>9'624'535.27</b>	<b>2'434'952.50</b>	<b>10'249'143.66</b>
Netto Ertrag	8'169'352.34		8'633'042.47		7'814'191.16	
<b>Total</b>	<b>14'995'748.93</b>	<b>14'995'748.93</b>	<b>15'549'709.62</b>	<b>15'549'709.62</b>	<b>15'842'073.22</b>	<b>15'842'073.22</b>
<b>Gesamttotal</b>	<b>14'995'748.93</b>	<b>14'995'748.93</b>	<b>15'549'709.62</b>	<b>15'549'709.62</b>	<b>15'842'073.22</b>	<b>15'842'073.22</b>

Erklärungen zu den Abweichungen in den verschiedenen Funktionen:

### 0 Allgemeine Verwaltung

	Rechnung 2020		Budget 2020		Rechnung 2019	
	Aufwand	Ertrag	Aufwand	Aufwand	Aufwand	Ertrag
		1'367'932.82	230'901.76	1'390'710.45	193'850.00	1'367'595.25
<b>Ergebnis</b>		<b>1'137'031.06</b>		<b>1'196'860.45</b>		<b>1'178'083.05</b>

Der Nettoaufwand in der Funktion *0 Allgemeine Verwaltung* fiel CHF 59'829.39 oder 5.3% tiefer aus als budgetiert. Hier die Begründungen für die wesentlichen Abweichungen zum Budget:

*011 Legislative:* Im Jahr 2020 erfolgte keine Vorrevision der Jahresrechnung. Zudem fiel die Abstimmung vom Juni 2020 aus.

*012 Exekutive:* Im Konto „Honorare Fachexperten“ sind Mehrkosten von CHF 9'274.05 für Experten- und Anwaltshonorare in Zusammenhang mit einem Industrielandgeschäft enthalten. Coronabedingt fanden viele Sitzungen nicht statt, was im Konto «Sitzungsgelder Gemeinderat» Einsparungen von CHF 6'270.00 einbrachte. Zudem verbleibt im Konto «Gemeinderatskredit» ein Restkredit von CHF 10'858.00.

*022 Allgemeine Dienste:* Die Verwaltungslöhne fielen leicht tiefer aus als budgetiert. Zudem erhielt die Gemeinde Rückerstattungen von Unfalltaggeldern von rund CHF 3'000.00. Da diverse Aus- und Weiterbildungen nicht stattfinden konnten, verbleibt im Konto «Aus-/Weiterbildung» ein Restkredit von CHF 7'254.80. Auch diverse weitere Aufwandkonti wurden nicht ganz ausgeschöpft. Im Zusammenhang mit der Corona-Krise mussten allerdings Einrichtungen für das Home-Office vorgenommen werden. Die Kosten beliefen sich auf CHF 9'148.95. Auch die allgemeinen Supportkosten lagen im Jahr 2020 über dem Budgetbetrag. Auf der Ertragsseite fielen die verschiedenen Rückerstattungen aufgrund einer Rückzahlung von Weiterbildungskosten bedeutend höher aus als budgetiert.

*029 Verwaltungsliegenschaften:* Diese Funktion schloss mehr oder weniger wie budgetiert ab. Die Budgetüberschreitung beläuft sich lediglich auf CHF 575.59. Innerhalb der Funktion gab es dennoch einige Abweichungen. Die Stromkosten liegen über dem Budget. Aufgrund von Problemen mit der Grundwasserwärmepumpe erfolgte der Heizbetrieb in vergangenen Jahren weitgehend elektrisch. Das Problem konnte Anfangs 2020 behoben werden. Allerdings erstellt die BKW die Akontorechnungen aufgrund der Vorjahreswerte. Die Abrechnung resp. Rückerstattung sollte im Jahr 2021 erfolgen. Zudem fielen auch die Unterhaltskosten (defekter Raumluftwärmetrockner sowie Reparatur Urinoir) höher aus als budgetiert. Dem gegenüber liegen die «Reparaturkosten Vandalismus» CHF 11'507.35 unter dem budgetierten Betrag. Durch eine Anpassung bei den internen Verrechnungen (kein Einfluss auf das Rechnungsergebnis) verbleibt im Konto «Int. Verrechnungen Dienstleistungen» ein Restkredit von rund CHF 10'000.00.

## 1 Öffentliche Ordnung und Sicherheit, Verteidigung

	Rechnung 2020		Budget 2020		Rechnung 2019	
	Aufwand	Ertrag	Aufwand	Ertrag	Aufwand	Ertrag
	326'273.12	299'915.98	407'596.85	317'560.00	458'222.05	411'831.50
<b>Ergebnis</b>		<b>26'357.14</b>		<b>90'036.85</b>		<b>46'390.55</b>

Der Nettoaufwand in der Funktion 1 *Öffentliche Ordnung und Sicherheit, Verteidigung* fiel CHF 63'679.71 oder 70.73% tiefer aus als budgetiert. Hier die Begründungen für die wesentlichen Abweichungen zum Budget:

*140 Allgemeines Rechtswesen:* Die Besserstellung gegenüber dem Budget beträgt in diesem Bereich CHF 40'299.28. Die Aufwändungen «Dienstleistungen Dritter Bau» sind rund CHF 12'000.00 tiefer als angenommen. Ebenfalls unter dem Budget lagen die Honorare für Fachexperten im Bau, da diese nicht beansprucht wurden. Die Besserstellung beträgt rund CHF 11'000.00. Zudem fielen auch die Gebührenerträge im Bereich Einwohner- und Fremdenkontrolle (CHF 6'659.58) sowie Einbürgerungen (CHF 2'910.00) höher aus.

*161 Militärische Verteidigung:* Für den Unterhalt Polytronic wurde ein Betrag von CHF 6'000.00 ins Budget 2020 aufgenommen. Da aufgrund von Corona kaum geschossen wurde, war auch kein Unterhalt notwendig.

*162 Zivile Verteidigung:* Die Betriebskosten ZS Nidau Plus fielen CHF 5'099.43 günstiger aus als budgetiert. Für das Jahr 2020 war die periodische Schutzraumkontrolle angedacht. Im Unterhalt wurden daher CHF 10'500.00 budgetiert. Die Schutzraumkontrolle erfolgte jedoch erst im ersten Quartal 2021. Folglich entstanden im Jahr 2020 keine Kosten diesbezüglich. Allerdings konnte dementsprechend auch nichts dem Fond «Schutzraumersatzabgaben» entnommen werden.

## 2 Bildung

	Rechnung 2020		Budget 2020		Rechnung 2019	
	Aufwand	Ertrag	Aufwand	Ertrag	Aufwand	Ertrag
	6'654'724.62	3'439'628.24	6'726'412.40	3'289'265.00	5'944'205.09	2'959'367.53
<b>Ergebnis</b>		<b>3'215'096.38</b>		<b>3'437'147.40</b>		<b>2'984'837.56</b>

Der Nettoaufwand in der Funktion 2 *Bildung* fiel CHF 222'051.02 oder 6.5% tiefer aus als budgetiert. Hier die Begründungen für die wesentlichen Abweichungen zum Budget:

*211 Eingangsstufe:* Dieser Bereich schliesst CHF 7'740.76 unter dem Budget. Die Kosten für die Lehrerbesoldung sind CHF 5'717.50 tiefer als budgetiert. Im Vergleich zum Budget fielen auch die Kosten für Schulmaterial und Lehrmittel tiefer aus. Durch eine Vertragsanpassung läuft seit August 2020 die Lehrerbesoldung IBEM direkt über Studen. Bisher rechnete die Einwohnergemeinde Brügg diese Kosten ab, während Studen sich mittels Betriebsbeitrag (Funktion 2120 und 2130) an dem Betrag beteiligte. Die Lehrerbesoldung IBEM beträgt im Jahr 2020 CHF 24'884.00. Diese Kosten waren nicht budgetiert, da zum Zeitpunkt der Budgetierung diese Anpassung nicht bekannt war. Auf der Ertragsseite fällt dadurch auch die Rückerstattung der Gemeinde Aegerten höher aus.

*212 Primarstufe:* In der Primarstufe lag der Aufwand CHF 47'698.50 unter dem Budget. Im Konto Schulmaterial Wt/Wnt verbleibt ein Restkredit von CHF 12'066.80. Die Kosten für die Lehrerbesoldung sind CHF 22'111.80 höher ausgefallen als budgetiert. Aufgrund der Vertragsanpassung IBEM (siehe Erläuterungen «211 Eingangsstufe») betragen die Kosten für die Lehrerbesoldung IBEM im Jahr 2020 CHF 133'276.50. Budgetiert war ein Betrag von CHF 5'000.00. Im Gegenzug sind die Betriebskosten IBEM an die Gemeinde Brügg CHF 70'490.95 tiefer als geplant, da nur die Periode bis Juli berücksichtigt ist. Weiter ist auch die Rückerstattung der Einwohnergemeinde Brügg von CHF 81'016.20 in der Funktion 2120 verbucht.

*213 Oberstufe:* Der Bereich Oberstufe schliesst um CHF 25'668.76 besser ab als budgetiert. Für Schulmaterial und Lehrmittel wurden weniger Kosten benötigt. Die Besserstellung gegenüber dem Budget beträgt CHF 12'382.63. Mit der Zusammenlegung der beiden Schulen hat die Gemeinde Studen das bestehende Mobiliar des Oberstufenverbandes übernommen. Es war angedacht, das Mobiliar zu aktivieren und entsprechend abzuschreiben. Da der Betrag jedoch unter der Aktivierungsgrenze lag, erfolgte die Verbuchung über das Konto «Anschaffungen Mobiliar» (CHF 20'187.15). Die Betriebs- und Infrastrukturkosten für Schülerinnen und Schüler des Gymnasiums fielen rund CHF 20'000.00 tiefer aus als budgetiert. Die Kosten für die Lehrerbesoldung im Bereich Oberstufe sind leicht gesunken und betragen CHF 7'650.40 weniger als budgetiert. Zudem ist auch die Rückerstattung Lehrerbesoldung höher als budgetiert. Dies hängt mit der Anzahl Klassen sowie deren Klassengrößen zusammen. Der nichtbudgetierte Anteil aus dem Ertragsüberschuss 2019 des Oberstufenschulverbandes betrug CH 58'732.60. Auch im Bereich Oberstufe sind ab August 2020 Kosten für die Lehrerbesoldung IBEM enthalten (siehe Erklärungen Eingangs- und Primstufe).

*214 Musikschulen:* Diese Funktion weist Minderkosten von CHF 10'212.35 aus. Dies ist im Wesentlichen auf die Abnahme der Musikschüler zurückzuführen.

*217 Schulliegenschaften:* Die Besserstellung gegenüber dem Budget beträgt CHF 167'049.72. Im Wesentlichen ist dies auf die tieferen Abschreibungen (CHF 118'588.55) zurückzuführen (siehe Sachgruppe Abschreibungen auf Seite 10). Die Corona-Krise erforderte zusätzlichen Reinigungsaufwand. Aus diesem Grund sind die Löhne des Reinigungspersonals CHF 16'620.15 höher als budgetiert. In diesem Zusammenhang mussten auch massiv mehr Reinigungsmaterial sowie Desinfektionsmittel und Masken angeschafft werden. Die Mehrkosten im Konto «Reinigungs-/Verbrauchsmaterial» belaufen sich auf CHF 44'535.33. Im Gegenzug verbleiben beim Baulichen Unterhalt (CHF 8'522.80) sowie beim Heizmaterial (CHF 7'076.40) Restkredite. Zudem sind die Liegenschaftserträge höher ausgefallen als während der Budgetphase angenommen.

*218 Tagesbetreuung:* Der Bereich Tagesschule verursachte Mehrkosten von CHF 55'753.80. Die Abweichung resultiert einerseits aus den Lohnkosten, andererseits auch aus der Rückerstattung des Kantons. Bei den Lohnkosten wurde zu tief budgetiert, während die Betriebsbeiträge des Kantons aufgrund der Coronakrise und der damit verbundenen Schulschliessung tiefer ausgefallen sind.

*219 Obligatorische Schule:* Diese Funktion weist Minderkosten von CHF 12'818.13 aus. Die die Lohnkosten liegen aufgrund von Rückstellungen für Ferien- und Gleitzeitguthaben über dem budgetierten Betrag. Im Gegenzug sind die Kosten für Schulveranstaltungen wie Lager und Exkursionen CHF 21'093.25 günstiger ausgefallen als budgetiert. Grund für die tieferen Kosten sind coronabedingte Absagen von Lager und Exkursionen.

*291 Verwaltung:* Aufgrund der vielen Absagen von Sitzungen wurden knapp CHF 5'000.00 weniger Sitzungsgelder ausbezahlt.

### 3 Kultur, Sport und Freizeit, Kirchen

	Rechnung 2021		Budget 2020		Rechnung 2019	
	Aufwand	Ertrag	Aufwand	Ertrag	Aufwand	Ertrag
	322'809.35	7'520.80	328'737.45	11'600.00	278'895.91	15'111.00
<b>Ergebnis</b>		<b>315'288.55</b>		<b>317'137.45</b>		<b>263'784.91</b>

Der Nettoaufwand in der Funktion *3 Kultur, Sport und Freizeit, Kirchen* liegt CHF 1'848.90 unter dem Budgetbetrag. Dies entspricht einer Unterschreitung von 0.6%. Hier die Begründungen für die wesentlichen Abweichungen zum Budget:

*322 Musik und Theater:* Da keine eidgenössischen Feste (Jodler und Schützen) stattgefunden haben, verbleibt ein Budgetkredit von CHF 3'200.00.

*329 Kultur:* Die Bundesfeier fand aufgrund der Corona-Krise nicht statt. Budgetiert war hierfür ein Betrag von CHF 6'000.00. Auch die Senioren-Adventsfeier (Budget CHF 1'600.00) konnte nicht durchgeführt werden.

*341 Sport:* Der bauliche Unterhalt ist CHF 24'407.70 höher ausgefallen als budgetiert. Die Mehrkosten sind auf die Reparatur der Kanalisation im Mehrzweckgebäude zurückzuführen. Diese war ursprünglich im Jahr 2019 budgetiert.

## 4 Gesundheit

	Rechnung 2020		Budget 2020		Rechnung 2019	
	Aufwand	Ertrag	Aufwand	Ertrag	Aufwand	Ertrag
	12'267.90	4'511.30	22'875.72	5'590.00	15'829.15	5'927.65
<b>Ergebnis</b>		<b>7'756.60</b>		<b>17'285.72</b>		<b>9'901.50</b>

Der Nettoaufwand in der Funktion 4 *Gesundheit* fiel CHF 9'529.12 oder 55.1% tiefer aus als budgetiert. Für die Durchführung des Defibrillator-Kurses war ein Betrag von CHF 6'600.00 im Budget eingestellt. Aufgrund von Corona ist dieser jedoch ausgefallen. Weiter lagen auch die Kosten bei der Schulzahnpflege unter dem Budgetbetrag.

## 5 Soziale Sicherheit

	Rechnung 2020		Budget 2020		Rechnung 2019	
	Aufwand	Ertrag	Aufwand	Ertrag	Aufwand	Ertrag
	3'156'460.19	451'833.08	3'326'886.55	544'108.00	3'248'897.95	583'098.34
<b>Ergebnis</b>		<b>2'704'627.11</b>		<b>2'782'778.55</b>		<b>2'665'799.61</b>

Der Nettoaufwand in der Funktion 5 *Soziale Sicherheit* fiel mit CHF 24'771.55 oder 2.91% tiefer aus als budgetiert.

*532 Ergänzungsleistungen AHV/IV:* Der Beitrag an den Lastenausgleich Sozialversicherung EL war CHF 14'634.00 tiefer als erwartet. Während der Budgetphase rechneten wir mit einem Beitrag pro Kopf von CHF 233.00. Der Beitrag pro Kopf belief sich jedoch auf CHF 227.65.

*535 Leistungen an das Alter:* Die Seniorenreise wurde aufgrund der Corona-Krise nicht durchgeführt. Im Budget war ein Betrag von CHF 6'000.00 vorgesehen.

*579 Sozialhilfe:* Der Beitrag an den Lastenausgleich Sozialhilfe ist CHF 31'257.71 tiefer ausgefallen als budgetiert. Während der Budgetierung rechneten wir mit einem Beitrag pro Kopf von CHF 525.00. Der Beitrag pro Kopf (CHF 513.45) war allerdings tiefer als im Budgetprozess angenommen.

## 6 Verkehr

	Rechnung 2020		Budget 2020		Rechnung 2019	
	Aufwand	Ertrag	Aufwand	Ertrag	Aufwand	Ertrag
	979'887.75	215'423.05	1'070'451.05	252'260.00	915'733.68	219'338.85
<b>Ergebnis</b>		<b>764'464.70</b>		<b>818'191.05</b>		<b>696'394.83</b>

Der Nettoaufwand in der Funktion 6 *Verkehr* fiel CHF 53'726.35 oder 6.6% tiefer aus als budgetiert

*615 Gemeindestrassen:* Beim Strassenunterhalt verbleibt ein Restkredit von CHF 31'563.50, da bei den Unterhaltskosten für Belagsschäden aufgrund von jährlichen Strassensanierungen Kosten eingespart werden konnten. Weiter wurden die Budgetkredite „UH Strassenbeleuchtung“ (CHF 8'809.85), „Wasser/Abwasser/Strom/Kehricht“ (CHF 5'045.40) und „Strassenmarkierungen“ (CHF 5'218.20) nicht voll ausgeschöpft.

*629 Öffentlicher Verkehr:* Die Kosten für den Lastenausgleich ÖV sind rund CHF 5'858.00 günstiger als budgetiert. Auch der Verkauf von Tageskarten hat unter der Corona-Krise gelitten. Die Erträge fielen CHF 16'680.00 tiefer aus als budgetiert.

## 7 Umweltschutz und Raumordnung

	Rechnung 2020		Budget 2020		Rechnung 2019	
	Aufwand	Ertrag	Aufwand	Ertrag	Aufwand	Ertrag
	1'168'135.61	1'090'307.31	1'274'971.35	1'182'941.35	1'171'101.24	1'087'698.49
<b>Ergebnis</b>		<b>77'828.30</b>		<b>92'030.00</b>		<b>83'402.75</b>

Der Nettoaufwand in der Funktion 7 *Umweltschutz und Raumordnung* fiel CHF 14'201.70 oder 15.43% tiefer aus als budgetiert.

*745 Naturgefahren:* Diese Einsatzkostenversicherung der GVB verzichtete wie bereits im Vorjahr wegen gutem Schadenverlauf auf eine Prämienerhebung. Die Einsparungen betragen CHF 9'000.00.

*790 Raumordnung:* Im Budget waren CHF 4'000.00 für Zonenpläne sowie CHF 1'000.00 für Publikationen eingestellt. Aufgrund von Verzögerungen blieben diese Kredite unausgeschöpft.

## 8 Volkswirtschaft

	Rechnung 2020		Budget 2020		Rechnung 2019	
	Aufwand	Ertrag	Aufwand	Ertrag	Aufwand	Ertrag
	47'811.15	126'908.65	9'575.00	128'000.00	6'640.40	121'044.00
<b>Ergebnis</b>	<b>79'097.50</b>		<b>118'425.00</b>		<b>114'403.60</b>	

Der Nettoertrag in der Funktion 8 *Volkswirtschaft* liegt CHF 39'327.50 oder 33.21% unter dem budgetierten Betrag. Hier die Begründungen für die wesentlichen Abweichungen zum Budget:

*820 Forstwirtschaft:* Beim Schutzwald auf der Parzelle 628 an der Jensstrasse waren dringende Massnahme zur Erhaltung erforderlich. Diese beinhalteten die Rodung vieler Bäume sowie Sicherheitsarbeiten und Aufforstung inkl. Folgepflege. Die Kosten beliefen sich auf CHF 41'000.00.

*850 Industrie, Gewerbe, Handel:* Neu befinden sich auf öffentlichem Gemeindegebiet zwei Selecta-Automaten. Die Gemeinde erhält dadurch jährlich eine Rückerstattung, welche sich an der Höhe des Verkaufserlöses bemisst. Im Jahr 2020 betrug diese CHF 2'849.65.

*871 Elektrizität:* Die Konzessionsgebühren, welche die BKW AG abliefern, sind CHF 3'941.00 tiefer ausgefallen als budgetiert. Diese sind u.a. vom Stromverbrauch in Studen abhängig.

## 9 Finanzen und Steuern

	Rechnung 2020		Budget 2020		Rechnung 2019	
	Aufwand	Ertrag	Aufwand	Ertrag	Aufwand	Ertrag
	959'446.42	9'128'798.76	991'492.80	9'624'535.27	2'434'952.50	10'249'143.66
<b>Ergebnis</b>	<b>8'169'352.34</b>		<b>8'633'042.47</b>		<b>7'814'191.16</b>	

Der Nettoertrag in der Funktion 9 *Finanzen und Steuern* fiel CHF 463'690.13 oder 5.4% tiefer aus als budgetiert. Hier die Begründungen für die wesentlichen Abweichungen zum Budget:



*910 Steuern:* Die Steuereinnahmen fielen CHF 805'197.68 tiefer aus als budgetiert. Die Einkommenssteuern von natürlichen Personen liegen lediglich CHF 28'216.45 unter dem budgetierten Betrag. Hier kann man also von einer Punktlandung sprechen. Gegenüber dem Vorjahr sind diese um CHF 271'810.05 gestiegen.

Die Einnahmen aus Gewinnsteuern von juristischen Personen verzeichneten ein Minus von CHF 1'109'121.80 gegenüber dem Budget. Im Vergleich zum Vorjahr sind die Gewinnsteuern um CHF 1'826'448.75 zurückgegangen. Grund für das schlechte Ergebnis sind Rückzahlungen im Rahmen von CHF 876'303.90 aus Vorjahren.

Bei den Quellensteuern konnte ein Mehrertrag von CHF 67'953.95 erzielt werden. Auch die Grundstückgewinnsteuern (CHF 33'391.15), Vermögenssteuern (CHF 19'838.50) sowie Liegenschaftssteuern (CHF 23'905.40) sind besser ausgefallen als budgetiert. Bei den Sonderveranlagungen resultierte hingegen gegenüber dem Budget ein Minderertrag von rund CHF 24'000.00.

*930 Finanz- und Lastenausgleich:* Die Einnahmen aus dem Disparitätenabbau (Finanzausgleich) waren CHF 152'814.00 tiefer als budgetiert. Gegenüber dem Vorjahr entspricht dies einer Abnahme von CHF 72'104.00. Durch die guten Ergebnisse in den vorangegangenen Jahren hat die Gemeinde Studen wieder an Steuerkraft gewonnen (Durchschnitt der letzten drei Jahre).

*950 Ertragsanteile:* Neu erhält die Gemeinden einen Anteil an der direkten Bundessteuer. Zum Zeitpunkt der Budgetierung war die Methode der Berechnung unklar. Es wurde geraten, nichts zu budgetieren. Im Jahr 2020 belief sich der Anteil auf CHF 87'337.05.

*963 Liegenschaften des Finanzvermögens:* Diese Funktion schloss CHF 50'806.50 schlechter ab als budgetiert. Die allgemeine Neubewertung 2020 der amtlichen Werte führte zu Abwertungen von CHF 96'054.00 von Sachanlagen im Finanzvermögen. Die Abgabe einer Landparzelle im Baurecht hatte eine Marktwertanpassung zur Folge. Die Aufwertung betrug CHF 47'130.00. Weiter verblieben im Bereich des baulichen Unterhalts Restkredite von CHF 9'208.65.

*995 Neutrale Aufwendungen und Erträge:* Die CHF 96'054.00 welche aus der Abwertung (Allgemeine Neubewertung) resultierten, konnten der Schwankungsreserve entnommen werden. Sie sind daher Erfolgsneutral.

## 4.2 Investitionsrechnung

	Rechnung 2020		Budget 2020		Rechnung 2019	
	Ausgaben	Einnahmen	Ausgaben	Einnahmen	Ausgaben	Einnahmen
<b>0 Allgemeine Verwaltung</b>	<b>11'215.55</b>	<b>29'477.19</b>	<b>0.00</b>	<b>0.00</b>	<b>121'554.15</b>	<b>0.00</b>
Netto Einnahmen	18'261.64				121'554.15	
<b>1 Öffentliche Ordnung und Sicherheit, Verteidigung</b>	<b>10'071.60</b>	<b>0.00</b>	<b>130'000.00</b>	<b>0.00</b>	<b>10'673.20</b>	<b>92'270.00</b>
Netto Ausgaben		10'071.60		130'000.00	81'596.8	
<b>2 Bildung</b>	<b>2'168'156.13</b>	<b>0.00</b>	<b>3'550'000.00</b>	<b>0.00</b>	<b>402'391.40</b>	<b>0.00</b>
Netto Ausgaben		2'168'156.13		3'550'000.00	402'391.40	
<b>3 Kultur und Freizeit</b>	<b>0.00</b>	<b>0.00</b>	<b>0.00</b>	<b>0.00</b>	<b>0.00</b>	<b>0.00</b>
Netto Ausgaben						
<b>5 Soziale Sicherheit</b>	<b>100'000.00</b>	<b>100'000.00</b>	<b>0.00</b>	<b>0.00</b>	<b>0.00</b>	<b>0.00</b>
Netto Ausgaben		0.00				
<b>6 Verkehr</b>	<b>230'203.10</b>	<b>0.00</b>	<b>480'000.00</b>	<b>0.00</b>	<b>271'387.30</b>	<b>0.00</b>
Netto Ausgaben		230'203.10		480'000.00	271'387.30	
<b>7 Umweltschutz und Raumordnung</b>	<b>316'689.15</b>	<b>0.00</b>	<b>299'020.00</b>	<b>0.00</b>	<b>378'587.95</b>	<b>0.00</b>
Netto Ausgaben		316'689.15		299'020.00	378'587.95	
<b>8 Volkswirtschaft</b>	<b>0.00</b>	<b>0.00</b>	<b>0.00</b>	<b>0.00</b>	<b>0.00</b>	<b>0.00</b>
Netto Ausgaben						
<b>9 Finanzen und Steuern</b>	<b>129'477.19</b>	<b>2'836'335.53</b>	<b>0.00</b>	<b>4'459'020.00</b>	<b>92'270.00</b>	<b>1'184'594.00</b>
Netto Einnahmen	2'706'858.34		4'459'020.00		1'092'324.00	
<b>Total</b>	<b>2'965'812.72</b>	<b>2'965'812.72</b>	<b>4'459'020.00</b>	<b>4'459'020.00</b>	<b>1'276'864.00</b>	<b>1'276'864.00</b>
<b>Gesamttotal</b>	<b>2'965'812.72</b>	<b>2'965'812.72</b>	<b>4'459'020.00</b>	<b>4'459'020.00</b>	<b>1'276'864.00</b>	<b>1'276'864.00</b>

## 5 SACHGRUPPEN

### 5.1 Erfolgsrechnung

		Rechnung 2020		Budget 2020		Rechnung 2019	
		Aufwand	Ertrag	Aufwand	Ertrag	Aufwand	Ertrag
<b>AUFWAND</b>							
30	Personalaufwand	1'918'043.10		1'944'693.97		1'922'342.00	
31	Sach- und übriger Betriebsaufw.	2'343'665.15		2'643'917.45		2'006'121.10	
33	Abschreibungen VV	828'265.20		951'246.45		685'501.30	
34	Finanzaufwand	169'677.67		135'426.00		136'577.76	
35	Einlagen in Fonds und SF	267'176.00		268'858.00		267'176.00	
36	Transferaufwand	9'199'403.61		9'355'218.95		9'064'304.55	
37	Durchlaufende Beiträge	-		-		-	
38	Ausserordentlicher Aufwand	-		-		568'272.90	
39	Interne Verrechnungen	264'265.70		242'541.80		230'495.90	
<b>3</b>	<b>TOTAL AUFWAND</b>	<b>14'990'496.43</b>		<b>15'541'902.62</b>		<b>14'880'791.51</b>	
<b>ERTRAG</b>							
40	Fiskalertrag		8'164'663.00		9'037'840.00		9'387'529.10
41	Regalien und Konzessionen		124'159.00		128'100.00		121'144.00
42	Entgelte		1'577'545.48		1'589'975.00		1'608'627.07
43	Verschiedene Erträge		3'336.25		-		-
44	Finanzertrag		673'443.53		636'975.00		662'852.46
45	Entnahmen aus Fonds und SF		19'049.40		71'861.35		108'436.30
46	Transferertrag		3'626'992.06		3'673'065.00		3'228'128.59
47	Durchlaufende Beiträge		-		-		-
48	Ausserordentlicher Ertrag		96'054.00		-		494'859.80
49	Interne Verrechnungen		264'265.70		242'541.80		230'495.90
<b>4</b>	<b>TOTAL ERTRAG</b>	<b>0.00</b>	<b>14'549'508.42</b>	<b>0.00</b>	<b>15'380'358.15</b>	<b>0.00</b>	<b>15'842'073.22</b>
<b>ABSCHLUSS</b>							
90	Abschluss Erfolgsrechnung	5'252.50	446'240.51	7'807.00	169'351.47	961'281.71	0.00
<b>9</b>	<b>ABSCHLUSSKONTEN</b>		<b>440'988.01</b>		<b>161'544.47</b>	<b>961'281.71</b>	
<b>TOTAL ERFOLGSRECHNUNG</b>		<b>14'990'496.43</b>	<b>14'990'496.43</b>	<b>15'541'902.62</b>	<b>15'541'902.62</b>	<b>15'842'073.22</b>	<b>15'842'073.22</b>

## 5.2 Investitionsrechnung

	Rechnung 2020		Budget 2020		Rechnung 2019	
	Ausgaben	Einnahmen	Ausgaben	Einnahmen	Ausgaben	Einnahmen
<b>AUSGABEN</b>						
50	Sachanlagen	2'419'646.38		4'160'000.00		817'353.25
51	Investitionen auf Rechnung Dritter					
52	Immaterielle Anlagen	17'667.10				43'115.80
54	Darlehen	100'000.00				
55	Beteiligungen und Grundkapitalien					
56	Eigene Investitionsbeiträge	299'022.05		299'020.00		324'124.95
57	Durchlaufende Investitionsbeiträge					
<b>5</b>	<b>TOTAL AUSGABEN</b>	<b>2'836'335.53</b>		<b>4'459'020.00</b>		<b>1'184'594.00</b>
<b>EINNAHMEN</b>						
60	Übertrag von Sachanlagen in das Finanzvermögen					
61	Rückerstattungen					
62	Abgang immaterielle Anlagen					
63	Investitionsbeiträge für eigene Rechnung		29'477.19			92'270.00
64	Rückzahlung von Darlehen		100'000.00			
65	Übertrag von Beteiligungen					
66	Rückzahlung eigener Investitionsbeiträge					
67	Durchlaufende Investitionsbeiträge					
<b>6</b>	<b>TOTAL EINNAHMEN</b>	<b>0.00</b>	<b>129'477.19</b>	<b>0.00</b>	<b>0.00</b>	<b>92'270.00</b>
5900	Übertrag an Bilanz (Passivierungen)	129'477.19		0.00		92'270.00
69	Übertrag an Bilanz (Aktivierungen)		2'836'335.53		4'459'020.00	1'184'594.00
<b>NETTOINVESTITIONEN</b>		<b>2'706'858.34</b>		<b>4'459'020.00</b>		<b>1'092'324.00</b>

## 6 GELDFLUSSRECHNUNG

## Geldflussrechnung

## Einwohnergemeinde Studen

Bezeichnung	CHF	CHF
	2020	2019
<b>Geldfluss aus betrieblicher Tätigkeit</b>		
(-) Aufwandüberschuss / Ertragsüberschuss	-426'906.74	932'165.14
Abschreibungen Verwaltungsvermögen	824'115.60	682'851.70
Einlagen in das Eigenkapital	0.00	568'272.90
(-) Entnahmen aus dem Eigenkapital	-96'054.00	-494'859.80
Wertberichtigungen Anlagen FV / (-) Wertberichtigungen Anlagen FV	48'924.00	0.00
Abnahme/(-) Zunahme Forderungen	339'922.68	-472'044.78
Abnahme/(-) Zunahme aktive Rechnungsabgrenzungen	15'946.20	-5'045.70
Zunahme/(-) Abnahme Laufende Verbindlichkeiten	46'290.59	-145'869.79
Zunahme/(-) Abnahme kurzfr. Rückstellungen	29'252.45	83'014.75
Zunahme/(-) Abnahme passive Rechnungsabgrenzungen	860.75	-3'259.60
(-) Abnahme/Zunahme langfr. Rückstellungen	-28'000.00	-27'000.00
<b>Geldfluss aus betrieblicher Tätigkeit Einwohnergemeinde (allg. Haushalt)</b>	<b>754'351.53</b>	<b>1'118'224.82</b>

Bezeichnung	CHF 2020	CHF 2019
<b>Geldfluss Abwasserentsorgung</b>		
Ertragsüberschuss / (-) Aufwandüberschuss	5'252.50	9'847.31
Abschreibungen Verwaltungsvermögen	4'149.60	2'649.60
Abschreibungen Investitionsbeiträge	625.10	625.10
(-) Zunahme/Abnahme Forderungen	-28'299.65	1'758.85
Zunahme/(-) Abnahme Laufende Verbindlichkeiten	123.00	-35'599.35
Zunahme/(-) Abnahme Vorfinanzierung Werterhalt	245'126.60	248'009.70
<b>Geldfluss aus betrieblicher Tätigkeit Abwasserentsorgung</b>	<b>226'977.15</b>	<b>227'291.21</b>
<b>Geldfluss Abfall</b>		
(-) Aufwandüberschuss / Ertragsüberschuss	-19'333.77	19'269.26
(-) Zunahme/Abnahme Forderungen	-10'699.23	14'593.70
Abnahme/(-) Zunahme Vorräte	2'627.50	650.00
Zunahme/(-) Abnahme Laufende Verbindlichkeiten	25'923.95	-2'400.00
<b>Geldfluss aus betrieblicher Tätigkeit Abfall</b>	<b>-1'481.55</b>	<b>32'112.96</b>
<b>Geldfluss aus betrieblicher Tätigkeit Gemeindebetriebe</b>	<b>225'495.60</b>	<b>259'404.17</b>
<b>Total Geldfluss aus betrieblicher Tätigkeit</b>	<b>979'847.13</b>	<b>1'377'628.99</b>

Bezeichnung	2020	2019
<b>Geldfluss aus Investitionstätigkeit</b>		
Zahlungen für Nettoinv. Sachanlagen + Immat. Anlagen+ Investitionsbeiträge VV	-2'399'161.59	-756'264.80
(-) Auszahlungen für Darlehen/Beteiligungen VV	-100'000.00	0.00
Einzahlung für Darlehen/Beteiligungen VV	100'000.00	0.00
<b>Geldfluss aus Investitionstätigkeit Einwohnergemeinde (allg. Haushalt)</b>	<b>-2'399'161.59</b>	<b>-756'264.80</b>
<b>Geldfluss Abwasserentsorgung</b>		
Zahlungen für Nettoinvestitionen VV Abwasserentsorgung	-299'022.05	-336'059.20
<b>Geldfluss aus Investitionstätigkeit Abwasserentsorgung</b>	<b>-299'022.05</b>	<b>-336'059.20</b>
<b>Geldfluss aus Investitionstätigkeit Gemeindebetriebe</b>	<b>-299'022.05</b>	<b>-336'059.20</b>
<b>Total Geldfluss aus Investitionstätigkeit</b>	<b>-2'698'183.64</b>	<b>-1'092'324.00</b>

Bezeichnung	CHF	CHF
	2020	2019
<b>Geldfluss aus Finanzierungstätigkeit</b>		
Aufnahme kurzfristige Finanzverbindlichkeiten	3'000'000.00	2'000'000.00
(-) Rückzahlung kurzfristige Finanzverbindlichkeiten	-2'000'000.00	-1'000'000.00
Aufnahme langfristige Finanzverbindlichkeiten	6'000'000.00	3'000'000.00
(-) Rückzahlung langfristige Finanzverbindlichkeiten	-6'000'000.00	-4'000'000.00
(-) Abnahme/Zunahme Stiftungen, Legate, Zuwendungen im FK sowie Fonds im FK	-680'250.00	-92'270.00
<b>Geldfluss aus Finanzierungstätigkeit Einwohnergemeinde (allg. Haushalt)</b>	<b>319'750.00</b>	<b>-92'270.00</b>
<b>Total Geldfluss (alle)</b>	<b>-1'398'586.51</b>	<b>193'034.99</b>
Bestand Netto-Flüssige Mittel und kurzfristige Geldanlagen 1.1.	3'442'215.06	3'249'180.07
<b>Bestand Netto-Flüssige Mittel und kurzfristige Geldanlagen 31.12.</b>	<b>2'043'628.55</b>	<b>3'442'215.06</b>

Zusammenfassung:

Bezeichnung	CHF	CHF
	2020	2019
<b>Total Geldfluss aus betrieblicher Tätigkeit</b>	<b>979'847.13</b>	<b>1'377'628.99</b>
<b>Total Geldfluss aus Investitionstätigkeit</b>	<b>-2'698'183.64</b>	<b>-1'092'324.00</b>
<b>Geldfluss aus Finanzierungstätigkeit</b>	<b>319'750.00</b>	<b>-92'270.00</b>
<b>Total Geldfluss (alle)</b>	<b>-1'398'586.51</b>	<b>193'034.99</b>



## Kommentar zur Geldflussrechnung 2020

Die Geldflussrechnung zeigt die Veränderung der flüssigen Mittel, aufgeteilt in die drei Geldflüsse „*betriebliche Tätigkeit*“, „*Investitionstätigkeit*“ und „*Finanzierungstätigkeit*“. Die Geldflüsse des steuerfinanzierten Haushalts (Allgemeiner Haushalt) und jene der gebührenfinanzierten Spezialfinanzierungen (Abwasserentsorgung und Abfall) werden separat dargestellt.

Der Geldfluss aus betrieblicher Tätigkeit (nur steuerfinanzierter Haushalt) zeigt die eigentliche Stärke der Einwohnergemeinde. Es handelt sich hier um die wichtigste Zahl in der Geldflussrechnung. Diese ergibt sich aus den Einzahlungen (aus Debitorenrechnungen) und Vergütungen (aus Kreditorenrechnungen) aus der Geschäftstätigkeit. Der Geldfluss aus betrieblicher Tätigkeit soll mittelfristig den Geldfluss für die Investitionstätigkeit decken. Jährliche Schwankungen müssen im Wesentlichen durch Aufnahme oder Rückzahlung von Finanzverbindlichkeiten (Geldfluss aus Finanzierungstätigkeit) ausgeglichen werden.

Bezeichnung	CHF	CHF
	2020	2019
<b>Geldfluss aus betrieblicher Tätigkeit Einwohnergemeinde (allg. Haushalt)</b>	<b>754'351.53</b>	<b>1'118'224.82</b>

Die Geldflussrechnung 2020 der Einwohnergemeinde Studen weist nach, wie der Geldabfluss an flüssigen Mitteln von insgesamt CHF 1'398'586.51 (Vorjahr: Zufluss von CHF 193'034.99) zustande gekommen ist. Der Geldfluss aus betrieblicher Tätigkeit war sowohl im Allgemeinen Haushalt als auch bei der Spezialfinanzierung Abwasserentsorgung positiv. Im Bereich Abfall betrug der Geldabfluss aus betrieblicher Tätigkeit CHF 1'481.55. Der Geldfluss aus Investitionstätigkeit war wie im Vorjahr negativ und betrug CHF -2'698'183.64 (Vergleich Vorjahr: CHF -1'092'324.00). Der Geldfluss aus Finanzierungstätigkeit betrug CHF 319'750.00 (Vergleich Vorjahr: CHF -92'270.00). Unter dem Strich nahmen die flüssigen Mittel im Jahr 2020, wie erwähnt, um CHF 1'398'586.51 ab.

## 7 FINANZKENNZAHLEN

### 7.1 Gesamthaushalt

Kennzahl	2020	2019	2018	2017	2016	Ø 5 Jahre	Kommentar/Interpretation
	Wert	Wert	Wert	Wert	Wert	Wert	
Nettoverschuldungsquotient (NVQ)	-124.2%	-130.8%	-119.0%	-122.2%	-119.2%	-123.23%	<b>Nettoschulden in % des Fiskalertrages (inkl. Finanzausgleich):</b> Der Nettoverschuldungsquotient gibt an, welcher Anteil der direkten Steuern der natürlichen und juristischen Personen +/- Finanzausgleich erforderlich wäre, um die Nettoschulden zu tilgen. Der negative Wert zeigt hier an, dass gar keine Nettoverschuldung vorliegt, weil das Vermögen höher ist als die Schulden.
Selbstfinanzierungsgrad (SFG)	20.0%	172.1%	260.0%	252.5%	192.3%	119.17%	<b>Selbstfinanzierung in % der Nettoinvestitionen:</b> Der Selbstfinanzierungsgrad gibt Antwort auf die Frage, bis zu welchem Grad Investitionen aus selbst erwirtschafteten Mitteln bezahlt werden können. Ein Selbstfinanzierungsgrad von unter 100% führt zu einer Neuverschuldung, was mittelfristig nur tragbar ist, wenn ein Bilanzüberschuss besteht. Liegt der SFG über 100%, können Schulden abgebaut werden.
Zinsbelastungsanteil (ZBA)	-0.2%	0.0%	0.2%	0.4%	0.7%	0.24%	<b>Nettozinsen in % des Laufenden Ertrages:</b> Der Zinsbelastungsanteil gibt Antwort auf die Frage, wie viel vom Laufenden Ertrag für Nettozinsaufwand ausgegeben wird. Je tiefer der Wert, desto grösser der Handlungsspielraum. Studen hat mit -0.15% eine sehr tiefe resp. keine Belastung.
Bruttoverschuldungsanteil (BVA)	54.9%	43.4%	46.2%	48.4%	43.2%	47.1%	<b>Bruttoschuld in % des Laufenden Ertrages:</b> Der BVA zeigt die Verschuldungssituation der Gemeinde und beantwortet die Frage, ob die Verschuldung in einem angemessenen Verhältnis zu den erwirtschafteten Erträgen steht. Die Kennzahl gibt Antwort auf die Frage, zu welchem Anteil die Ertragsseite beansprucht würde, wenn die Bruttoschulden auf einmal abbezahlt werden müssten. Ein BVA von 54.9% gilt als gut.

Kennzahl	2020	2019	2018	2017	2016	Ø 5 Jahre	Kommentar/Interpretation
	Wert	Wert	Wert	Wert	Wert	Wert	
Investitionsanteil (INA)	17.3%	8.3%	6.6%	5.3%	2.2%	8.45%	<b>Bruttoinvestitionen in % der Gesamtausgaben:</b> Der Investitionsanteil zeigt die Aktivität im Bereich der Investitionen gemessen an den jährlichen Gesamtausgaben. Die Kennzahl sagt jedoch alleine nichts über die finanzielle Situation der Gemeinde aus. Ein INA von 17.3% lässt auf eine "mittlere" Investitionstätigkeit schliessen.
Kapitaldienstanteil (KDA)	5.7%	4.4%	5.2%	6.1%	4.8%	5.20%	<b>Kapitaldienst in % des Laufenden Ertrages:</b> Der Kapitaldienstanteil gibt Antwort auf die Frage, wie stark der Laufende Ertrag durch die Kapitalkosten (Zinsen und Abschreibungen) belastet ist. Je höher dieser Wert, desto geringer der Handlungsspielraum. 5.7% gelten als mittlere Belastung.
Nettoschuld in Franken pro Einwohner (N/EW)	-2711.59	-3373.64	-3117.67	-2761.52	-2582.36	-2914.42	Die <b>Nettoschuld pro Einwohner</b> wird als Gradmesser für die Verschuldung verwendet. Bei der Beurteilung ist ergänzend die finanzielle Leistungsfähigkeit massgebend (Selbstfinanzierungsanteil berücksichtigen). Ein negativer Wert entspricht einem Nettovermögen pro Einwohner.
Selbstfinanzierungsanteil (SFA)	3.8%	12.0%	15.0%	9.3%	3.5%	8.75%	<b>Selbstfinanzierung in % des Laufenden Ertrages:</b> Der Selbstfinanzierungsanteil gibt Auskunft über die finanzielle Leistungsfähigkeit einer Gemeinde. Je höher der Wert, desto grösser ist der Spielraum für den Schuldenabbau oder die Finanzierung von neuen Investitionen und deren Folgekosten. 3.8% gelten mittelfristig als ungenügend. Dies Kennzahl muss aber als Entwicklung über mehrere Jahre betrachtet werden.
Nettozinsbelastungsanteil (NZB)	-0.6%	-0.7%	-2.0%	-0.2%	1.6%	-0.47%	<b>Finanzaufwand netto in % des Steuerertrages:</b> Diese Kennzahl gibt an, welcher Anteil des Steuerertrages der Gemeinde für die Verzinsung der Schulden aufgewendet werden muss. Ein hoher Zinsbelastungsanteil weist auf eine hohe Verschuldung hin. Studen weist sogar einen negativen NZB aus. Dies bedeutet, dass kein Steuerertrag für den Zinsaufwand aufgewendet werden muss.
Massgebliches Eigenkapital pro Einwohner (MEK/EW)	3747.40	3920.86	3627.30	3323.63	3359.73	3600.55	Diese Kennzahl ist eine Vergleichsgrösse und wird im Zusammenhang mit dem Finanzausgleich verwendet (Art. 19 FILAV).

## 7.2 Allgemeiner Haushalt

Kennzahl	2020	2019	2018	2017	2016	Ø 5 Jahre	Kommentar/Interpretation
	Wert	Wert	Wert	Wert	Wert	Wert	
Selbstfinanzierungsgrad (SFG)	12.5%	223.3%	266.7%	273.4%	81.0%	116.93%	<b>Selbstfinanzierung in % der Nettoinvestitionen:</b> Der Selbstfinanzierungsgrad gibt Antwort auf die Frage, wie weit die Investitionen aus selbst erarbeiteten Mitteln bezahlt werden können. Richtwert: > 100% ideal.
Bilanzüberschussquotient (BÜQ)	88.7%	80.3%	68.6%	64.4%	64.6%	73.49%	<b>Bilanzüberschuss in % des Fiskalertrages (inkl. Finanzausgleich):</b> Zeigt die Höhe des Bilanzüberschusses im Vergleich zum Fiskalertrag (inkl. Finanzausgleich). Eine solide Bilanzüberschussbasis dient zur Abdeckung von Aufwandüberschüssen, zum Schutz vor einem Bilanzfehlbetrag sowie zur Verstärkung der Risikofähigkeit. Richtwert: > 30 % Gemeinden von 2'000 - 10'000 Einwohner.

## 7.3 Spezialfinanzierung Abwasserentsorgung

Kennzahl	2020	2019	2018	2017	2016	Ø 5 Jahre	Kommentar/Interpretation
	Wert	Wert	Wert	Wert	Wert	Wert	
Selbstfinanzierungsgrad (SFG)	85.3%	77.7%	210.1%	357.2%	1088.3%	153.37%	<b>Selbstfinanzierung in % der Nettoinvestitionen:</b> Der Selbstfinanzierungsgrad gibt Antwort auf die Frage, wie weit die Investitionen aus selbst erwirtschafteten Mitteln bezahlt werden können. Richtwert: > 100% ideal.
Kostendeckungsgrad (KDG)	100.8%	101.5%	102.8%	101.6%	102.0%	101.74%	<b>Ertrag in % des Aufwands:</b> Der Kostendeckungsgrad misst das Verhältnis vom Ertrag zum Aufwand, da sowohl die Abwasser- als auch die Kehrrechtgebühren kostendeckend anzusetzen sind. Ist der KDG höher als 100 %, so wurde ein Gewinn erwirtschaftet; ist er kleiner als 100 %, so ist ein Verlust entstanden.
Werterhaltungsquote (WEQ)	18.0%	17.1%	16.4%	15.6%	14.7%	16.4%	<b>Bestand der SF Werterhalt in % des Wiederbeschaffungswertes:</b> Laut Art. 32 Abs. 5 der Kant. Gewässerschutzverordnung kann bei Erreichen einer Werterhaltungsquote von 25 % auf die Einlagen in die Spezialfinanzierung Werterhalt teilweise oder ganz verzichtet werden.

## 7.4 Spezialfinanzierung Abfall

Kennzahl	2020	2019	2018	2017	2016	Ø 5 Jahre	Kommentar/Interpretation
	Wert	Wert	Wert	Wert	Wert	Wert	
Selbstfinanzierungsgrad (SFG)	keine Invest.	keine Invest.	keine Invest.	keine Invest.	keine Invest.	keine Invest.	<b>Selbstfinanzierung in % der Nettoinvestitionen:</b> Der Selbstfinanzierungsgrad gibt Antwort auf die Frage, wie weit die Investitionen aus selbst erwirtschafteten Mitteln bezahlt werden können. Richtwert: > 100% ideal.
Kostendeckungsgrad (KDG)	95.1%	105.3%	102.1%	107.9%	114.9%	104.90%	<b>Ertrag in % des Aufwands:</b> Der Kostendeckungsgrad misst das Verhältnis vom Ertrag zum Aufwand, da sowohl die Abwasser- als auch die Kehrichtgebühren kostendeckend anzusetzen sind. Ist der KDG höher als 100 %, so wurde ein Gewinn erwirtschaftet; ist er kleiner als 100 %, so ist ein Verlust entstanden.

## 8 ANTRAG DER EXEKUTIVE

Der Gemeinderat verabschiedet die vorliegende Jahresrechnung wie folgt z.Hd. der Urnenabstimmung vom 13. Juni 2021:

ERFOLGSRECHNUNG	Aufwand <b>Gesamthaushalt</b>	CHF	14'726'230.73
	Ertrag <b>Gesamthaushalt</b>	CHF	14'285'242.72
	Aufwandüberschuss	CHF	440'988.01
davon			
	Aufwand <b>Allgemeiner Haushalt</b>	CHF	13'678'221.67
	Ertrag <b>Allgemeiner Haushalt</b>	CHF	13'251'314.93
	Aufwandüberschuss	CHF	426'906.74
	Aufwand <b>Abwasserentsorgung</b>	CHF	655'864.40
	Ertrag <b>Abwasserentsorgung</b>	CHF	661'116.90
	Ertragsüberschuss	CHF	5'252.50
	Aufwand <b>Abfall</b>	CHF	392'144.66
	Ertrag <b>Abfall</b>	CHF	372'810.89
	Aufwandüberschuss	CHF	19'333.77
INVESTITIONSRECHNUNG	Ausgaben	CHF	2'836'335.53
	Einnahmen	CHF	129'477.19
	Nettoinvestitionen	CHF	2'706'858.34
NACHKREDITE (in der Zuständigkeit der GV) gemäss separater Tabelle		CHF	0.00

Der Aufwandüberschuss *Allgemeiner Haushalt* wird dem vorhandenen Bilanzüberschuss zugewiesen. Der Bilanzüberschuss reduziert sich dadurch auf CHF 6'493'117.88.

**ANTRAG:**

Den Stimmberechtigten wird beantragt, die Jahresrechnung zu genehmigen.

2557 Studen, 7. April 2021

**Einwohnergemeinde Studen**

Theres Lautenschlager  
Gemeindepräsidentin

Oliver Jäggi  
Gemeindeverwalter

Theres Lautenschlager  
Ressortvorsteherin  
Finanzen

Pascal Wuillemin  
Finanzverwalter

## 9 BESTÄTIGUNGSBERICHT


**Finances Publiques**  
 AG für öffentliche Finanzen und Organisation

**Bericht des Rechnungsprüfungsorgans zur Jahresrechnung 2020**

An die Gemeindeversammlung der

**Einwohnergemeinde Studen**

Als Rechnungsprüfungsorgan haben wir die Jahresrechnung der Einwohnergemeinde Studen, bestehend aus Berichtserstattung, Bilanz, Erfolgsrechnung, Investitionsrechnung, Geldflussrechnung und Anhang für das am 31. Dezember 2020 abgeschlossene Rechnungsjahr geprüft. Die Prüfungsarbeiten wurden am 16. April 2021 beendet.

**Verantwortung des Gemeinderates**

Der Gemeinderat ist für die Aufstellung der Jahresrechnung in Übereinstimmung mit den kantonalen und kommunalen gesetzlichen Vorschriften verantwortlich. Diese Verantwortung beinhaltet die Ausgestaltung, Implementierung und Aufrechterhaltung eines internen Kontrollsystems mit Bezug auf die Aufstellung der Jahresrechnung, die frei von wesentlichen falschen Angaben als Folge von Verstössen oder Irrtümern ist. Darüber hinaus ist der Gemeinderat für die Anwendung sachgemässer Rechnungslegungsmethoden sowie die Vornahme angemessener Schätzungen verantwortlich.

**Verantwortung des Rechnungsprüfungsorgans**

Unsere Verantwortung ist es, aufgrund unserer Prüfung ein Prüfungsurteil über die Jahresrechnung abzugeben. Wir haben unsere Prüfung in Übereinstimmung mit der gesetzlichen Vorschriften und der Arbeitshilfe für Rechnungsprüfungsorgane (AH RPO, Ausgabe 2020) vorgenommen. Die Prüfung haben wir so zu planen und durchzuführen, dass wir hinreichende Sicherheit gewinnen, ob die Jahresrechnung frei von wesentlichen falschen Angaben ist.

Eine Prüfung beinhaltet die Durchführung von Prüfungshandlungen zur Erlangung von Prüfungsnachweisen für die in der Jahresrechnung enthaltenen Wertansätze und sonstigen Angaben. Die Auswahl der Prüfungshandlungen liegt im pflichtgemässen Ermessen des Prüfers. Dies schliesst eine Beurteilung der Risiken wesentlicher falscher Angaben in der Jahresrechnung als Folge von Verstössen oder Irrtümern ein. Bei der Beurteilung dieser Risiken berücksichtigt der Prüfer das interne Kontrollsystem, soweit es für die Aufstellung der Jahresrechnung von Bedeutung ist, um die den Umständen entsprechenden Prüfungshandlungen festzulegen, nicht aber um ein Prüfungsurteil über die Wirksamkeit des internen Kontrollsystems abzugeben. Die Prüfung umfasst zudem die Beurteilung der Angemessenheit der angewandten Rechnungslegungsmethoden, der Plausibilität der vorgenommenen Schätzungen sowie eine Würdigung der Gesamtdarstellung der Jahresrechnung. Wir sind der Auffassung, dass die von uns erlangten Prüfungsnachweise eine ausreichende und angemessene Grundlage für unser Prüfungsurteil bilden.

**Prüfungsurteil**

Nach unserer Beurteilung entspricht die Jahresrechnung für das am 31. Dezember 2020 abgeschlossene Rechnungsjahr den kantonalen und kommunalen gesetzlichen Vorschriften.

**Berichterstattung aufgrund weiterer gesetzlicher Vorschriften**

Wir bestätigen, dass wir die Anforderungen an die Befähigung gemäss Art. 123 GV und die besonderen Voraussetzungen gemäss Art. 124 GV erfüllen und keine mit unserer Unabhängigkeit nicht vereinbare Sachverhalte vorliegen.

**Wir beantragen, die Jahresrechnung per 31. Dezember 2020 mit Aktiven und Passiven von CHF 27'467'645.36 und einem Aufwandüberschuss von CHF 440'988.01 zu genehmigen.**

Studen, 16. April 2021

 Das Rechnungsprüfungsorgan  
 Finances Publiques AG

  
 Markus Stoll  
 Dipl. Finanzverwalter  
 Leitender Revisor

  
 Petra Balmer  
 Dipl. Finanzverwalterin  
 Revisorin

 Finances Publiques AG, Langnaustrasse 15, 3633 Bwil BE, Tel. 031 711 03 04,  
 Fax 031 711 55 53, Mail [info@fpaag.ch](mailto:info@fpaag.ch), Homepage [www.fpaag.ch](http://www.fpaag.ch)



## 10 GENEHMIGUNG DER JAHRESRECHNUNG

Die Studener Stimmberechtigten haben die Jahresrechnung 2020 an der Urnenabstimmung vom 13. Juni 2021 gemäss dem vorstehenden Antrag des Gemeinderats vom 7. April 2021 genehmigt.

2557 Studen, 13. Juni 2021

**Einwohnergemeinde Studen**

Theres Lautenschlager  
Gemeindepräsidentin

Oliver Jäggi  
Gemeindevorwalter

## 11 ANHANG

### 11.1 Regelwerk

#### 11.1.1 Angewendetes Regelwerk

Der Rechnungsabschluss der Gemeinde Studen ist in Übereinstimmung mit den geltenden kantonalen gesetzlichen Grundlagen erstellt worden.

- Gemeindegesetz (GG, BSG 170.11)
- Gemeindeverordnung (GV, BSG 170.111)
- Direktionsverordnung über den Finanzhaushalt der Gemeinden (FHDV, BSG 170.511)

Diese orientieren sich gemäss Art. 70 Absatz 1 GG am Harmonisierten Rechnungslegungsmodell für die Kantone und Gemeinden, HRM2, laut Handbuch der Konferenz der Kantonalen Finanzdirektoren. Die kantonalen Bestimmungen weichen in einzelnen Bereichen von den Empfehlungen des HRM2 ab.

Nachfolgend werden die Ausnahmen von HRM2 in den gemeindegesetzlichen Bestimmungen des Kantons Bern aufgelistet:

- Überbaute Grundstücke im Verwaltungsvermögen werden zusammen mit dem Bauwerk in der entsprechenden Sachgruppe aktiviert und abgeschrieben.  
(Artikel 83 und Anhang 2 GV)
- Die Zweckbindung von Steuermitteln in Spezialfinanzierungen ist unter Beachtung von Art. 86 bis 88a GV möglich.
- Vorfinanzierungen sind einzig auf Basis einer reglementarischen Grundlage für eine Spezialfinanzierung erlaubt (Artikel 86 bis 88a GV).
- Die bernische Gemeindegesetzgebung kennt weder Fonds im Eigen- noch im Fremdkapital. Eine Ausnahme bilden die Schutzraumer-satzabgaben, die aufgrund der Spezialgesetzgebung und zugunsten einer einheitlichen Bilanzierung gemäss HRM2-Kontenplan als Verbindlichkeit gegenüber Fonds im Fremdkapital bilanziert werden.
- In der bernischen Gemeindegesetzgebung sind keine Legate und Stiftungen im Eigenkapital vorgesehen. Die Artikel 92 und 93 GV regeln die zweckbestimmten Zuwendungen Dritter (verwaltete unselbständige Stiftungen), die definitionsgemäss im Fremdkapital bilanziert werden.
- Buchgewinne aus der Übertragung von Verwaltungsvermögen an eine selbständige Trägerschaft, an der sich die Gemeinde beteiligt, werden in eine Spezialfinanzierung eingelegt und innerhalb des gesetzlich definierten Rahmens aufgelöst (Art. 85a GV).

- Die Anlagekategorien der Gemeindebetriebe sowie der Alters- und Pflegeheime richten sich nach den übergeordneten Bestimmungen von Bund und Kanton; wenn keine vorhanden sind, nach den Branchenregelungen (Anhang 2 GV). In den Bereichen Wasserversorgung und Abwasserentsorgung gelten die Finanzierungsgrundsätze nach dem Wasserversorgungsgesetz (WVG, BSG 752.32; WV, BSG 752.321.1) und dem kantonalen Gewässerschutzgesetz (KGSchG, BSG 821.0; KGV, BSG 821.1).
- Bei Burgergemeinden und anderen steuerpflichtigen Körperschaften gelten für Abschreibungen, Rückstellungen, Rücklagen und Wertberichtigungen die Vorschriften der Steuergesetzgebung (Art. 85b GV).
- Der Kontenplan wurde in wenigen Details kantonal spezifisch angepasst, insbesondere
  - Anschlussgebühren werden in der Erfolgsrechnung vereinnahmt.
  - Die Verbuchung ausserordentlicher Aufwände und Erträge der Erfolgsrechnung wird in Artikel 78 GV abschliessend geregelt.
  - Ausserordentliche Einnahmen und Ausgaben der Investitionsrechnung sind in der bernischen Gemeindegesetzgebung nicht vorgesehen.
  - Gemeindeverbände, die ausschliesslich ein Heim betreiben, verwenden laut Art. 13 FHDV den schweizerisch harmonisierten Kontenrahmen des Verbandes Heime und Institutionen Schweiz (CURAVIVA).

### 11.1.2 Bewertung Finanzvermögen (Art. 32d Abs. b FHDV)

Vermögenswerte im Finanzvermögen werden bilanziert, wenn sie einen künftigen Nutzen erbringen und ihr Wert verlässlich ermittelt werden kann. Sie werden bei erstmaliger Bilanzierung zu Anschaffungs- bzw. Herstellungskosten bilanziert. Entstehen der Gemeinde keine Kosten, wird zum Verkehrswert zum Zeitpunkt des Zugangs bilanziert. Folgebewertungen erfolgen zum Verkehrswert am Bilanzstichtag, wobei eine systematische Neubewertung bei Liegenschaften mit Ausnahme von Baurechten alle fünf Jahre oder bei Änderung des amtlichen Werts, bei allen anderen Vermögenswerten jährlich, erfolgt. Die Bilanzwerte sind bei eingetretenen dauerhaften Wertminderungen oder Verlusten sofort zu berichtigen.

#### Folgebewertung Finanzvermögen

Die Grundsätze zur Bewertung der Vermögenswerte im Finanzvermögen stützen sich auf Art. 81 i.V. mit Anhang 1 der Gemeindeverordnung. Die nächste periodische Neubewertung erfolgt im Jahr 2023. Allerdings hatte die allgemeine Neubewertung der amtlichen Werte (Steuerverwaltung) im Jahr 2020 Abwertungen einiger Liegenschaften sowie Parzellen zur Folge. Diese beziffern sich auf CHF 96'054.00. Die entsprechenden Abwertungen sind im Detailauszug «Finanzvermögen» sowie in der Übersicht «Schwankungsreserve» aufgeführt.

Gemäss Art. 81 Abs. 4 müssen eintretende Wertverminderungen sofort berichtet werden. Allerdings konnte der Betrag von CHF 96'054.00 der Schwankungsreserve entnommen werden. Diese beträgt somit per 31.12.2020 CHF 398'805.80. Die Neubewertungsreserve bleibt gegenüber dem Vorjahr unverändert und beträgt per 31.12.2020 CHF 5'057'722.85.

Stand Neubewertungsreserve per 31.12.2020:

Konto-Nr.	Bezeichnung	Buchwert per 01.01.2020	NBR per 01.01.2020	Veränderung Buchwert	Veränderung NBR	Buchwert per 31.12.2020	NBR per 31.12.2020
10800.01	Landreserven	7'702'304.00	4'433'141.85	-363'230.00	-180'696.40	7'339'074.00	4'252'445.45
10800.02	Landreserven vermietet	0.00	0.00	220'000.00	114'523.35	220'000.00	114'523.35
10801.xx	Baurechte	258'977.75	151'552.20	157'040.00	66'173.05	416'017.75	217'725.25
10840.01	Liegenschaften FV	1'935'514.00	473'048.80	-62'734.00	0.00	1'872'780.00	473'048.80
10702.01	Anteilschein RBS	200.00	-20.00	0.00	0.00	200.00	-20.00
<b>Total</b>		<b>9'896'995.75</b>	<b>5'057'722.85</b>	<b>-48'924.00</b>	<b>0.00</b>	<b>9'848'071.75</b>	<b>5'057'722.85</b>

Stand Schwankungsreserve per 31.12.2020:

Konto-Nr.	Schwankungsreserve per 01.01.2020	Veränderung Schwankungsreserve - Grund / Betrag	Schwankungsreserve per 31.12.2020
29601.01	494'859.80	Entnahmen aufgrund der allg. Neubewertung 2020	<b>398'805.80</b>
		<i>Parz. 843-003</i>	<i>-6'916.00</i>
		<i>Parz. 843-005</i>	<i>-27'860.00</i>
		<i>Parz. 843-004</i>	<i>-27'958.00</i>
		<i>Parz. 744</i>	<i>-33'320.00</i>

Detailauszug Finanzvermögen:

Konto-Nr. HRM2	Bezeichnung	01.01.2020	Zugang	Abgang	31.12.2020	Buchwert	Buchwert
						01.01.2020	31.12.2020
<b>10800</b>		<b>7'702'304.00</b>	<b>220'000.00</b>	<b>363'230.00</b>	<b>7'559'074.00</b>	<b>7'702'304.00</b>	<b>7'559'074.00</b>
10800.01	1008 Land Oberdorf	72'000.00	0.00	0.00	72'000.00	72'000.00	72'000.00
10800.01	107 Land Hauptstr. 25 (Familiengärten Seilerweg)	639'600.00	0.00	0.00	639'600.00	639'600.00	639'600.00
10800.01	11 Industrieland "Studen / Giessenweg"	1'936'410.00	0.00	329'910.00	1'606'500.00	1'936'410.00	1'606'500.00
10800.01	1134 Industrieland (Kaufrecht z.G. Ecoreal)	513'660.00	0.00	0.00	513'660.00	513'660.00	513'660.00
10800.01	198 Land Schaftholzweg Heuji	4'620.00	0.00	0.00	4'620.00	4'620.00	4'620.00
10800.01	325 Land Thüler "uf dr Weid" (Industriestrasse)	3'071'880.00	0.00	0.00	3'071'880.00	3'071'880.00	3'071'880.00
10800.01	624 Land Hauptstrasse (Familiengärten Birkenweg)	504'350.00	0.00	0.00	504'350.00	504'350.00	504'350.00
10800.01	743 Buetigenstrasse Pachtland	76'566.00	0.00	0.00	76'566.00	76'566.00	76'566.00
10800.01	743 Grienweg (Klubhaus/Parkplatz)	128'660.00	0.00	0.00	128'660.00	128'660.00	128'660.00
10800.01	744 Parkplatz Studengrien	744'800.00	0.00	33'320.00	711'480.00	744'800.00	711'480.00
10800.01	808 Land Zihlweg (Familiengärten Hurnimattweg)	770.00	0.00	0.00	770.00	770.00	770.00
10800.01	822 Land Untersack	6'524.00	0.00	0.00	6'524.00	6'524.00	6'524.00
10800.01	939 Längackerweg Pachtland	2'464.00	0.00	0.00	2'464.00	2'464.00	2'464.00
10800.02	1127 Gewerbestrasse (Teil v. Parz. 11) vermietet an NC Nuances GmbH	0.00	220'000.00	0.00	220'000.00	0.00	220'000.00
<b>10801</b>		<b>258'977.75</b>	<b>377'040.00</b>	<b>220'000.00</b>	<b>416'017.75</b>	<b>258'977.75</b>	<b>416'017.75</b>
10801.01	1022 Längacker (Teil v. Parz. 736), Baurecht z.G. TEV für Kita	38'977.75	0.00	0.00	38'977.75	38'977.75	38'977.75
10801.02	447 Dammweg (Parz. 740) Baurecht z.G. Cotra Autotransport AG	0.00	0.00	0.00	0.00	0.00	0.00
10801.03	1127 Gewerbestrasse (Teil v. Parz. 11) Baurecht z.G. nc Nuances ceramiche sàrl	220'000.00	0.00	220'000.00	0.00	220'000.00	0.00
10801.04	1144 Gewerbestrasse (Teil v. Parz. 11) Baurecht z.G. HISMEC GmbH	0.00	377'040.00	0.00	377'040.00	0.00	377'040.00
<b>10840</b>		<b>1'935'514.00</b>	<b>0.00</b>	<b>62'734.00</b>	<b>1'872'780.00</b>	<b>1'935'514.00</b>	<b>1'872'780.00</b>
10840.01	736 Abwartshaus Längackerweg 17	284'200.00	0.00	0.00	284'200.00	284'200.00	284'200.00
10840.01	843-3 STWE Studio 1. OG Hauptstr. 61	183'442.00	0.00	6'916.00	176'526.00	183'442.00	176'526.00
10840.01	843-4 STWE 4 1/2 Zi-Wg 2. OG Hauptstr. 61	437'290.00	0.00	27'958.00	409'332.00	437'290.00	409'332.00
10840.01	843-5 STWE 4 Zi-Wg 2. OG Hauptstr. 61	435'582.00	0.00	27'860.00	407'722.00	435'582.00	407'722.00
10840.01	849 Wohnhaus "Alte Apotheke", Hauptstr. 59	595'000.00	0.00	0.00	595'000.00	595'000.00	595'000.00

### 11.1.3 Bewertung Verwaltungsvermögen

Vermögenswerte im Verwaltungsvermögen werden bilanziert, wenn sie einen künftigen mehrjährigen öffentlichen Nutzen hervorbringen und ihr Wert verlässlich ermittelt werden kann. Sie werden zu Anschaffungs- bzw. Herstellkosten nach der Nettomethode bilanziert und nach der definierten Nutzungsdauer linear abgeschrieben. Entstehen der Gemeinde keine Kosten, wird zum Verkehrswert zum Zeitpunkt des Zugangs bilanziert. Die Bilanzwerte sind bei eingetretenen dauerhaften Wertminderungen oder Verlusten sofort zu berichtigen. Die geltenden Anlagekategorien und Nutzungsdauern finden sich in Anhang 2 GV umschrieben.

### 11.1.4 Aktivierungsgrenzen

Die Aktivierungsgrenzen präsentieren sich wie folgt:

Allgemeiner Haushalt	CHF 30'000.00
Spezialfinanzierung Abwasserentsorgung	CHF 30'000.00
Spezialfinanzierung Abfallbeseitigung	CHF 30'000.00

### 11.1.5 Bestehendes Verwaltungsvermögen

Seit dem Übergang von HRM1 zu HRM2 per 1.1.2014 wird das bestehende Verwaltungsvermögen linear über 12 Jahre (d.h. bis und mit 31.12.2025) abgeschrieben. Davon ausgenommen sind die Positionen gemäss Art. T2-4 Abs. 1 Ziff. 3 der Übergangsbestimmungen der GV.

## 11.2 Grundlagen der Jahresrechnung

Als Grundlage für die Jahresrechnung 2020 dienten das Budget 2020 und die Vorjahresrechnung 2019.

### Genehmigung/Prüfung:

	Budget 2020	Rechnung 2019
Gemeinderat	16.10.2019	01.04.2020
Bestätigungsbericht Rechnungsprüfungsorgan		17.04.2020
Gemeindeversammlung	02.12.2019	13.12.2020

## 11.3 Eigenkapitalnachweis

Eigenkapital per 01.01.2020			Veränderungsnachweis						Eigenkapital per 31.12.2020		
CHF			Erhöhung (+) durch			Reduktion (-) durch			CHF		
29	Eigenkapital	19'388'075			1'201'594			-1'493'509	29	Eigenkapital	19'096'160
290	Verpflichtungen (+) bzw. Vorschüsse (-) gegenüber Spezialfinanzierungen	1'407'537		Einlagen in SF EK	5'253		Entnahmen aus SF EK	-19'334	290	Verpflichtungen (+) bzw. Vorschüsse (-) gegenüber Spezialfinanzierungen	1'393'455
29002.01	SF Rechnungsabgleich Abwasser	1'123'404	9010.20	Abschluss SF im EK, Ertragsüberschuss	5'253	9011.20		0	29002	SF Abwasserentsorgung	1'128'657
29003.01	SF Rechnungsabgleich Abfall	284'132	9010.30	Abschluss SF im EK, Ertragsüberschuss	0	9011.30		-19'334	29003	SF Abfall	264'799
293	Vorfinanzierungen	4'888'784		Einlagen in Vorfinanzierungen EK	264'176		Entnahmen aus Vorfinanzierungen des EK	-19'049	293	Vorfinanzierungen	5'133'910
29302.01	Abwasserentsorgung Werterhalt	4'888'784	3510.xx	Einlage in Werterhalt	264'176	4510.xx	Entnahme aus Werterhalt	-19'049	29302	Abwasserentsorgung Werterhalt	5'133'910
294	Reserven	619'148		Einlagen	0		Entnahmen	0	294	Reserven	619'148
29400.01	Zusätzliche Abschreibungen	619'148	3894.xx		0	4894.xx		0	29400	Zusätzliche Abschreibungen	619'148
296	Neubewertungsreserve Finanzvermögen	5'552'583		Einlagen	0		Entnahmen	-96'054	296	Neubewertungsreserve Finanzvermögen	5'456'529
29600.01	Neubewertungsreserve FV	5'057'723	3896.xx		0	4896.xx		0	29600	Neubewertungsreserve FV	5'057'723
29601.01	Schwankungsreserve	494'860	3896.xx		0	4896.xx	Entnahme Neubewertung	-96'054	29601	Schwankungsreserve	398'806
299	Bilanzüberschuss/-Fehlbetrag	6'920'025	299		932'165			-1'359'072		Bilanzüberschuss/-Fehlbetrag	6'493'118
29900	Jahresergebnis	932'165	29990.01 / 9990.900X			29990.01 / 9990.900X		-1'359'072		Jahresergebnis	-426'907
29990	Kumulierte Ergebnisse der Vorjahre	5'987'859	29990.01		932'165	29990.01				Kumulierte Ergebnisse der Vorjahre	6'920'025
			Überschuss (+)								
			Defizit (-)			-426'907					

### Kommentar:

Durch den Aufwandüberschuss im Allgemeinen Haushalt von CHF 426'907.74 reduziert sich der Bilanzüberschuss auf CHF 6'493'117.88. Dies entspricht rund 15 Steueranlage-Zehnteln. Die Verpflichtung gegenüber der Spezialfinanzierung Abfall ist aufgrund des Aufwandüberschusses leicht gesunken. Im Bereich Abwasser ist die Verpflichtung hingegen gestiegen. Gegenüber dem Vorjahr hat das Eigenkapital insgesamt um CHF 291'915.41 abgenommen. Dies ist hauptsächlich auf den Aufwandüberschuss zurückzuführen.

## 11.4 Rückstellungsspiegel

### 205 Kurzfristige Rückstellungen

Konto	Bezeichnung	Buchwert 01.01.2020	Veränderung			Buchwert 31.12.2020	Kommentar zu Veränderung und Weiterbestand
			Bildung	Verwendung	Auflösung		
20500.01	Kurzfristige Rückstellungen aus Mehrleistungen des Personals	41'627.55	14'745.60	0.00	4'443.15	51'930.00	Rückerstellungen für am Jahresende nicht ausbezahlte Gleitzeit- und Ferienguthaben. Im Bereiche Hauswarte konnten Rückstellungen aufgelöst werden. Bei der Schulverwaltung, bei der Verwaltung und im Werkhof wurden zusätzliche Rückstellungen gebildet.
20590.01	Kurzfristige Rückstellungen	1'100.00	30'050.00	1'100.00	0.00	30'050.00	Bezahlung der Abrechnung 2019 des Verbandes Zivilschutz Nidau Plus. Bildung von Rückstellungen für die Abrechnung 2020 der Sozialen Dienste Brügg.
20590.03	Kurzfristige Rückstellungen für Steuerteilungen JP	220'000.00	0.00	0.00	70'000.00	150'000.00	Die Höhe der nötigen Rückstellungen richtet sich nach den am Jahresende noch offenen Steuerteilungsansprüchen. Diese werden jährlich in einer Exceltabelle ermittelt und geschätzt. Die Aufteilung zwischen kurz- und langfristigen Rückstellungen basiert ebenfalls auf einer Schätzung.
20590.04	Kurzfristige Rückstellungen für Steuerteilungen NP	140'000.00	60'000.00	0.00	0.00	200'000.00	Zur Bestimmung der Höhe der Rückstellungen werden seit 2016 die Rückstellungen nur auf dem Anteil "z.L." gebildet. Zuvor hat man die "Teilungen z.G." den "Teilungen z.L." in Abzug gebracht und die Rückstellungen wurden nur auf dem "Überschuss z.L." gebildet.

### 208 Langfristige Rückstellungen

Konto	Bezeichnung	Buchwert 01.01.2020	Veränderung			Buchwert 31.12.2020	Kommentar zu Veränderung und Weiterbestand
			Bildung	Verwendung	Auflösung		
20890.01	Langfristige Rückstellungen für Steuerteilungen JP	15'000.00	0.00	0.00	3'000.00	12'000.00	Kommentar zu 20590.03 (siehe oben) gilt sinngemäss.
20890.02	Langfristige Rückstellungen für Steuerteilungen NP	90'000.00	0.00	0.00	25'000.00	65'000.00	Kommentar zu 20590.04 (siehe oben) gilt sinngemäss.

<b>Total kurzfristige Rückstellungen</b>		402'727.55	104'795.60	1'100.00	74'443.15	431'980.00	
<b>Total langfristige Rückstellungen</b>		105'000.00	0.00	0.00	28'000.00	77'000.00	
<b>Total Rückstellungen</b>		<b>507'727.55</b>	<b>104'795.60</b>	<b>1'100.00</b>	<b>102'443.15</b>	<b>508'980.00</b>	



## 11.5 Beteiligungsspiegel

Beteiligungen (im Sinne der öffentlichen Aufgabenerfüllung)											
Name, Sitz Rechtsform	Tätigkeitsgebiet	Nominalkapital (100%)	Eigentumsanteil	Stimmanteil - E: Exekutive - L: Legislative	Wesentliche weitere Beteiligte	Buchwert per 31.12.	Anschaffungswert	Wesentliche weitere Beteiligungen der Organisation	Rechnungslegungs- norm; Aussage zur Jahresrechnung	Zahlungsströme Berichtsjahr	Spezifische Risiken
<b>Gemeindeeigene Unternehmen (Anstalten) gem. Art. 64 Abs. 1 Bst. b GG*</b>											
Keine Gemeindeunternehmen nach Art. 64 Abs. 1 Bst. b GG vorhanden.											
<b>Öffentlich-rechtliche Organisationen der interkommunalen Zusammenarbeit (Gemeindeverbände, Anstalten etc.)*</b>											
Gemeindeverband ARO Orpund	Abwasserreinigung			E: Prister Ernst L: Hartmann Willy (Delegierter)	Orpund			keine	HFM2: Aufw and verrechnung via Kostenteiler	Betriebskosten- Anteil: CHF 277'949.95	Art. 70 OgR: Für die Verbandsschulden haftet das Verbandsvermögen. Austrittende Verbandsgemeinden haften während 5 Jahren ab Austritt anteilmässig (Art. 72) für die zur Zeit des Austritts bestehenden Schulden. Im Fall der Auflösung des Verbandes haften die Verbandsgemeinden Dritten gegenüber nach den Vorschriften des Gemeindegesetzes. Für das Verhältnis der Verbandsgemeinden unter sich gilt Art. 72 Abs. 3.
Ausbildungszentrum für Sicherheit Büren	Ausbildungszentrum für Feuerwehr / Zivilschutz			E: - L: Lanz Manuela				keine	HFM2: Selbsttragend	keine	Art. 41 OgR: Für die Verbandsschulden haftet das Verbandsvermögen. Austrittende Verbandsgemeinden haften während 5 Jahren ab Austritt anteilmässig (Art. 43 Abs. 3) für die zur Zeit des Austritts bestehenden Schulden. Im Fall der Auflösung des Verbandes haften die Verbandsgemeinden Dritten gegenüber nach den Vorschriften des Gemeindegesetzes. Für das Verhältnis der Verbandsgemeinden unter sich gilt Art. 43 Abs. 3.
Gemeindeverband Betagtenheim Region Brugg (im Fahr)	Alters- und Pflegeheim			E: Ludi Roland L: Kissling Susanna	Brugg			Brugg	HFM2 (Kto-Nr. nach Curaviva) ab 1.1.2018: Selbsttragend	keine	Art. 45 OgR: Die Verbandsgemeinden haften gegenüber Dritten solidarisch für die Schulden des Verbandes. Für das Verhältnis der Verbandsgemeinden unter sich gilt Artikel 44. Austrittende Verbandsgemeinden haften während 5 Jahren ab ihrem Austritt anteilmässig für die zur Zeit des Austritts bestehenden Schulden. Im Fall der Auflösung des Verbandes haften die Verbandsgemeinden Dritten gegenüber nach den Vorschriften des Gemeindegesetzes. Für das Verhältnis der Verbandsgemeinden unter sich gilt Art. 44.
Friedhofgemeinde Bürglen	Aufgaben im Bestattungswesen				Aegerten, Schwadernau				HFM2	CHF 33'470.00	Art. 62 OgR: Für die Verbandsschulden haftet das Verbandsvermögen. Austrittende Verbandsgemeinden haften während 5 Jahren ab Austritt anteilmässig (Art. 61) für die zur Zeit des Austritts bestehenden Schulden. Im Fall der Auflösung des Verbandes haften die Verbandsgemeinden Dritten gegenüber nach den Vorschriften des Gemeindegesetzes. Für das Verhältnis der Verbandsgemeinden unter sich gilt Art. 64 Abs. 3.
Gemeindeverband Kulturförderung Biel-Seeland-Berner Jura	Kulturförderung			E: Brüttsch Hans Heinrich L: Ludi Roland					HFM2	CHF 389.00 CHF 64'336.00	Art. 60 OgR: Für die Verbandsschulden haftet das Verbandsvermögen. Im Falle einer Verbandsauflösung haften die Verbandsgemeinden Dritten gegenüber nach den Vorschriften des Gemeindegesetzes. Für das Verhältnis der Verbandsgemeinden unter sich gilt Artikel 63 Abs. 3 sinngemäss.
Schulverband Oberstufenzentrum Studien-Aegerten-Schwadernau <b>(Einstellung der operativen Tätigkeit per 31.07.2020, formelle Verbandsauflösung anlässlich DV vom 7.12.2020)</b>	Führung Sekundarstufe 1			E: Gerber Stefan L: Jobin Lilian (Delegierte)	Gemeinde Aegerten			keine	HFM2: Aufw and verrechnung via Kostenteiler	Betriebskosten + Anteil an Lastenausgleich Lehrergehälter abzgl. Einnahmen: CHF 538'578.05 (netto)	Art. 73 OgR: Für die Verbandsschulden haftet das Verbandsvermögen. Austrittende Verbandsgemeinden haften während 2 Jahren ab Austritt anteilmässig (Art. 70) für die zur Zeit des Austritts bestehenden Schulden. Im Fall der Auflösung des Verbandes haften die Verbandsgemeinden Dritten gegenüber nach den Vorschriften des Gemeindegesetzes. Für das Verhältnis der Verbandsgemeinden unter sich gilt Art. 75 Abs. 3.
SWG Worben Seeländische Wasserversorgung	Trink-/Löschwasserversorgung			E: Känel Roland L: Flück Markus (Delegierter)					HFM2: Selbsttragend	keine	Art. 24 OgR: Für die Verbandsschulden haftet das Verbandsvermögen. Austrittende Verbandsgemeinden haften während 5 Jahren ab Austritt anteilmässig (Art. 25 Abs. 3) für die zur Zeit des Austritts bestehenden Schulden. Im Fall der Auflösung des Verbandes haften die Verbandsgemeinden Dritten gegenüber nach den Vorschriften des Gemeindegesetzes. Für das Verhältnis der Verbandsgemeinden unter sich gilt Art. 25 Abs. 3.
Wasserbauverband "Alte Aare"	Wasserbau			- E: Prister Ernst - L: Flück Markus	Lyss, Büren, Kappelen, Aarberg				HFM2: Aufw and verrechnung via Kostenteiler	Betriebskosten: CHF 6'500.00	Art. 68 OgR: Für die Schulden des Wasserbauverbandes "Alte Aare" haftet das Verbandsvermögen. Bei der Auflösung des Verbandes haften die Verbandsgemeinden nach Art. 147 Absatz 2 des Gemeindegesetzes.
Gemeindeverband Zivilschutz Nidau plus	Zivilschutz			- E: - L: Lanz Manuela					HFM2: Aufw and verrechnung via Kostenteiler	Betriebskosten abzgl. Rückerstattungen: CHF 38'550.57	Art. 70 OgR: Für die Verbandsschulden haftet das Verbandsvermögen. Austrittende Verbandsgemeinden haften während 5 Jahren ab Austritt anteilmässig (Art. 71) für die zur Zeit des Austritts bestehenden Schulden. Sind Verbindlichkeiten eingegangen worden, welche aber erst nach dem Austritt fällig werden, so beginnt die 5-Jahresfrist am Tag der Fälligkeit zu laufen. Im Fall der Auflösung des Verbandes haften die Verbandsgemeinden Dritten gegenüber nach den Vorschriften des Gemeindegesetzes. Für das Verhältnis der Verbandsgemeinden unter sich gilt Art. 72 Abs. 3.

Mitgliedschaften in und Beteiligungen an juristischen Personen des Privatrechts*											
Anzeiger-Genossenschaft Nidau	Herausgabe amtlicher Anzeiger			- E: - L: Wuillemin Pascal					gem. OR	Spende für Bibliothek: CHF 3'323.00; Befrist. Beitrag an Verteilungskosten: CHF 1'576.00; Zahlung für Verteilung via Post: CHF 13'616.22	Art. 5 der Statuten: Die Mitglieder (Einwohnergemeinden) haften für allfällige Defizite, welche nicht aus dem Vermögen der Genossenschaft gedeckt werden können. Die Haftung richtet sich nach dem Verhältnis der amtlichen Anzeiger-Auflagen für die Gemeinden (Art. 869 OR).
Bernische Ortspolizeivereinigung	Wahrung ortspolizeiliche Interessen; Einheitliche Umsetzung polizeilicher Vorschriften, Unterstützung, Erfahrungsaustausch								gem. OR	Mitgliederbeitrag: CHF 100.00	Art. 14 Abs. 3 Statuten: Die Vereinigung haftet nur mit ihrem Vereinsvermögen. Eine persönliche Haftung der Mitglieder (Gemeinden) sowie deren Vertreterinnen und Vertreter und der Vorstandsmitglieder ist ausgeschlossen.
Berner Schuldenberatung	Bekämpfung Überschuldung privater Haushalte									Mitgliederbeitrag: CHF 200.00	Art. 16 Statuten: Für Verbindlichkeiten des Vereins haftet nur dessen Vermögen. Jede persönliche Haftung der Mitglieder über ihren Mitgliederbeitrag hinaus ist ausgeschlossen. Mitglieder haben beim Austritt aus dem Verein keine Ansprüche auf das Vereinsvermögen.
Berufsbildungsfonds Gärtner & Floristen	Bildungsinteressen Gärtner und Floristen (Die Mitgliedschaft ermöglicht der Gde Studen, Pflanzen günstiger zu beziehen)									Mitgliederbeitrag: CHF 350.00	Der Fonds untersteht gemäss Artikel 60 Absatz 7 BBG der Aufsicht des Bundesamtes für Berufsbildung und Technologie (BBT).
Förderverein BWZ Lyss									gem. OR	Mitgliederbeitrag: CHF 50.00 (CHF 50.00/Lernender)	Art. 4 Statuten: Für die Verbindlichkeiten des Vereins haftet nur das Vereinsvermögen. Die persönliche Haftung der Mitglieder ist ausgeschlossen.
Kantonale Planungsgruppe Bern KPG	Gemeinde-Beratungen i.S. Raumplanung, Baurecht, Umweltschutz und Finanzhaushalt						EspaceSuisse		gem. OR	Mitgliederbeitrag: CHF 1'300.00	Art. 18 Statuten: Für die Verbindlichkeiten der KPG Bern haftet allein das Vereinsvermögen; die persönliche Haftung der Mitglieder ist ausgeschlossen.
Schweizerische Gesellschaft für Kulturgüterschutz	Sicherstellung einer intakten Überlieferung des kulturellen Erbes der Schweiz an die nachfolgenden Generationen								gem. OR	Mitgliederbeitrag: CHF 100.00	Art. 4.3 Statuten: Für Schulden der Gesellschaft haftet nur das Gesellschaftsvermögen unter Ausschluss der persönlichen Haftung der Mitglieder.
Verein für Lungen- und Langzeitkranke Biel - Berner Jura - Seeland	Bekämpfung Lungen- und Atemwegserkrankungen						Lungenliga Schweiz		gem. OR	Mitgliederbeitrag: CHF 0.00	Art. 11 Statuten: Für die Verbindlichkeiten des Regionalvereins haftet nur das Vereinsvermögen. Jede persönliche Haftung der Mitglieder ist ausgeschlossen. Eine Nachschuss- oder Schuldendeckungspflicht, zwecks Deckung von Vereinsschulden oder zur Verfolgung des Vereinszweckes, über die von der Mitgliederversammlung beschlossenen Mitgliederbeiträge hinaus besteht nicht. Ebenso haftet der Regionalverein nicht für die Verbindlichkeiten der Liga sowie der Bezirksvereine für Lungen- und Langzeitkranke.
Mütter- und Väterberatung Kanton Bern	Mütter- und Väterberatung								gem. OR	Mitgliederbeitrag: CHF 100.00	Art. 19 Statuten: Für Verbindlichkeiten des Vereins haftet ausschliesslich dessen Vermögen. Jede persönliche Haftung der Mitglieder ist ausgeschlossen.
MJVE Biel-Seeland AG	Abfallverbrennung	Fr. 9'261'200.00	0.90%	L: Merino Benjamin Stv. Flück Markus	Biel, Lyss	Fr. 1.00	Fr. 83'900.00	ST Biel-Seeland AG, Brügg (20 %)	gem. OR	Dividende: CHF 4'195.00	Haftung mit Aktienkapital
Verein Regionale Musikschule Lyss	Betrieb Musikschule, Förderung des Musiklebens								gem. OR	Mitgliederbeitrag: CHF 50.00	Art. 18 Abs. 2 Statuten: Für die Verbindlichkeit des Vereins haftet das Vereinsvermögen unter Ausschluss jeder persönlichen Haftung der Mitglieder.
Verein Pro Petinesca	Wachhaltung des Interesses an der archäologischen Stätte Petinesca			E: Brüttsch Hans Heinrich					gem. OR	Vereinsbeitrag: CHF 900.00	Art. 12 Statuten: Für die Schulden des Vereins haftet nur das Vereinsvermögen. Eine persönliche Haftung der Mitglieder ist ausgeschlossen.
Pro Senectute Biel/Bienne Seeland	Wohl der älteren Bevölkerung - Verständnis für Probleme des Alters und Älteren erden wecken									Mitgliederbeitrag: CHF 100.00 Spende: CHF 100.00	Art. 20 Statuten: Für die Verbindlichkeiten des Vereins haftet lediglich das Vereinsvermögen.
Raiffeisenbank Seeland	Bankgeschäfte	Fr. 18'531'000.00	0.001%			Fr. 200.00	Fr. 200.00	nicht bekannt	gem. Art. 958 OR / Art. 26 BankV	Verzinsung Anteilsschein: CHF 4.50	Haftung mit Genossenschaftsanteilschein (keine Nachschusspflicht mehr)
Regionale Verkehrskonferenz Biel-Seeland-Berner Jura	Koordination öffentlicher Verkehr in der Region			L: Fölöp Tamas	Biel, Lyss, Nidau, Moutier			keine	gem. OR	Mitgliederbeitrag: CHF 1'968.00	Art. 18 Abs. 2 Statuten: Für die Verbindlichkeiten des Vereins haftet einzig das Vereinsvermögen.
Verein Schlossmuseum Nidau	Ausstellung zur Juragewässerkorrektur								gem. OR	Mitgliederbeitrag: CHF 240.00	Art. 18 Abs. 1 Statuten: Das Rechnungsjahr entspricht dem Kalenderjahr. Für die Verbindlichkeiten des Vereins haftet nur das Vereinsvermögen.
Schweizerischer Gemeindeverband	Förderung Gemeindeautonomie / Selbstverwaltungsfähigkeit								gem. OR	Mitgliederbeitrag: CHF 840.00	Art. 22 Statuten: Für die Verbindlichkeiten des Verbandes haftet ausschliesslich das Verbandsvermögen.
Seelandheim AG	Alters-/Pflegeheim	Fr. 20'000'000.00	1.395%	- L: Ludi Roland (Delegierter)		Fr. 279'000.00	Fr. 279'000.00	keine	gem. OR	keine	Haftung mit Aktienkapital

Mitgliedschaften in und Beteiligungen an juristischen Personen des Privatrechts*											
Verein seeland.biel/bienne	Stärkung der Region, Förderung Zusammenarbeit, Bündelung politische Kräfte			E. Lautenschlager Theres L: Stefan Gerber	Biel, Lyss			Wirtschaftskammer Biel-Seeland, Tourismus Biel-Seeland	gem. OR	Mitgliederbeitrag: CHF 16'606.00	Art. 31 Statuten: Für die Verbindlichkeiten von seeland.biel/bienne haftet ausschliesslich das Vereinsvermögen.
Tageselternverein Nestw ärme Studen	Familienergänzende Kinderbetreuung			E. Ludi Roland E. Lautenschlager Theres	Brügg				gem. OR	Selbstbehalte Kita/TE: CHF 41'550.97	Ziff: 5.7 der Statuten: Für die Verbindlichkeiten des Vereins haftet nur das Vereinsvermögen. Die persönliche Haftung der Mitglieder ist ausgeschlossen. Defizitgarantie Kita CHF 10'000 Jahr/Defizitgarantie Tageseltern CHF 10'000 Jahr gem. Leistungsvertrag und Zusammenarbeitsvertrag mit den Anschlussgemeinden ( <b>diese wurden per 31.07.2020 anlässlich des Wechsels aufs Betreuungsgutscheinsystem aufgelöst</b> )
Verband Bernischer Gemeinden	Interessenvertretung der Gemeinden; Erhaltung der Gemeindeautonomie								gem. OR	Mitgliederbeitrag: CHF 2'192.00	Art. 10 Statuten: Für die Verbindlichkeiten des Verbandes haftet ausschliesslich dessen Vermögen. Eine persönliche Haftung der Mitglieder und Organe ist ausgeschlossen.
VAPKO Schw eiz. Vereinigung amtlicher Plizkontrollorgane	Plizkontrolle								gem. OR	Mitgliederbeitrag: CHF 100.00	Art. 13 Abs. 2 Statuten: Für Verpflichtungen des Vereins haftet nur das Vereinsvermögen.
Volkshochschule Biel und Umgebung	Erw achsenenbildung								gem. OR	Mitgliederbeitrag: CHF 1000.00	Art. 4 Statuten: Für Verbindlichkeiten des Vereins haftet ausschliesslich sein Vermögen. Die Haftung der Mitglieder ist beschränkt auf einen Jahresbeitrag. Dieser beträgt max. CHF 50.00.
Verband Schulbehörden Kanton Bern	Schulbehörden			E. Gerber Stefan						Mitgliederbeitrag CHF 100.00	In den Statuten sind keine Haftungsregelungen formuliert.
Berner Wanderwege	Pflege und Förderung des Wanderns									Mitgliederbeitrag Schule: CHF 100.00; Mitgliederbeitrag Gemeinden: CHF 665.20	Art. 23 Statuten. Für die Verbindlichkeiten des Vereins haftet ausschliesslich das Vereinsvermögen. Jede Haftung der Mitglieder ist ausgeschlossen.
Mitgliedschaften in einfachen Gesellschaften, Kollektiv- und Kommanditgesellschaften*											
keine											
Vertragliche Beziehungen zur Erfüllung von Gemeindeaufgaben*											
BKW AG: Rahmenvertrag für den Betrieb und Unterhalt der öffentlichen Beleuchtung	öffentliche Beleuchtung								ISRS	CHF 10'199.50 inkl. Material	
BKW AG: Gemeindevertrag	Versorgung mit elektrischer Energie								ISRS	CHF 124'059.00	
Einw ohnergemeinde Aegerten	Vertrag betr. Unterhalt der Sportanlage Neufeld in Aegerten				Brügg				HRM2 via Gemeinderechnung Aegerten	CHF 38'000.00	
Einw ohnergemeinde Brügg; Vertrag über den Anschluss an die Feuerw ehr Regio BASSS vom 10.03.2020	Feuerw ehr			- Gdevertretung: Lanz Manuela	Brügg				HRM2 via Gemeinderechnung Brügg	Weiterleitung Feuerw ehersatzgaben: CHF 152'26.40	
Einw ohnergemeinde Brügg; Vertrag über den nachträglichen Anschluss ans Regionale Führungsorgan Regio BASSS vom 21.4.2020	RFO			- Gdevertretung: Lanz Manuela	Brügg, Port, Orpund u. a.m.				HRM2 via Gemeinderechnung Brügg	CHF 6'199.90	
Einw ohnergemeinde Brügg; Vertrag zur Zusammenarbeit in der Umsetzung des Altersleitbildes	Umsetzung Altersleitbild			- Beauftragte für Altersfragen: Diethelm Sybille, Brügg	Brügg				HRM2 via Gemeinderechnung Brügg	Beitrag an Fachstelle für Altersfragen Brügg: CHF 25'602.10	
Einw ohnergemeinde Brügg; Vertrag betr. der Zusammenarbeit im Bereich der Sozialhilfe	Sozialhilfe			- Soz.kommission: Ludi Roland	Brügg				HRM2 via Gemeinderechnung Brügg	Betriebskosten-Anteil: CHF 37'833.60	
Einw ohnergemeinde Brügg; Vertrag über die besonderen Massnahmen im Kindergarten und in der Volksschule (läuft ab August 2020 über Studen)	IBEM								HRM2 via Gemeinderechnung Brügg	Betriebskosten: CHF 242'618.05	
Einw ohnergemeinde Brügg; Vertrag über die gemeinsame Führung des hausw irtschaftlichen Unterrichts	Hausw irtschaftlicher Unterricht			Brütsch Hans Heinrich					HRM2 via Gemeinderechnung Brügg	Betriebskosten-Anteil: CHF 0.00	
Einw ohnergemeinde Brügg; Vertrag für die Zusammenarbeit im Bereich der offenen Kinder- und Jugendarbeit	offene Kinder- und Jugendarbeit			Mitgl.Brügger Kinder-/Jugendkomm.: Brütsch Hans Heinrich	Brügg				HRM2 via Gemeinderechnung Brügg	Betriebskosten-Anteil: CHF 38'397.20	

Vertragliche Beziehungen zur Erfüllung von Gemeindeaufgaben*										
Einwohnergemeinde Lyss: Zusammenarbeitsvertrag bzgl. Regionale Tierkörper-Sammelstelle	Tierkadaver-Entsorgung							HRM2 via Gemeinderechnung Lyss	Betriebskosten- Anteil: CHF 2'337.10	
Einwohnergemeinde Lyss: Vertrag über Einbürgerungsverfahren	Einbürgerungen							HRM2 via Gemeinderechnung Lyss	Kostenanteil: CHF 1'650.00	
Einwohnergemeinde Schwadernau: Vereinbarung über die besonderen Massnahmen im Kindergarten und in der Volksschule (basierend auf dem Vertrag zwischen Brugg, Aegerten und Studen) - Beendigung per 31.07.2020	IBEM							HRM2 via Gemeinderechnung Schwadernau	Schwadernau-Anteil läuft via OSZ	
Evard Antennenbau AG	TV-Kabelnetz							gem. OR	keine	
Kirchgemeinde Bürglen	Benützung Aufbahreseinrichtungen							gem. HRM2	an EG Brugg: CHF 2'185.10	
Kompostiergemeinschaft Kocher- Tiefenbach, Studen; Vertrag über die Grünabfuhr	Grünabfuhr							gem. OR	CHF 105'029.55	
Kompostiergemeinschaft Kocher- Tiefenbach, Studen; Vertrag über die Annahme und Weiterverarbeitung von organischen Abfällen	Grünabfalldeponie							gem. OR		
Müve Biel-Seeland AG	Anliefervertrag							gem. OR	Wird via Vignetten bezahlt.	
Polizeikommando des Kantons Bern	Leistungsvertrag bzgl. Sicherheits- und Verkehrspolizei sowie Amts- und Vollzugshilfe durch die Kantonspolizei							gem. HRM2	Rechnung 2020: CHF 8'298.40	<b>Mit Einführung des neuen PoLG per 1.1.2020 fiel der Leistungsvertrag dahin. Die Zahlung betrifft noch das Jahr 2019.</b>
Previs - Personalvorsorgestiftung Service Public; Anschlussvereinbarung Nr. 0276	Pensionskasse für das Gemeindepersonal							SWISS GAP	CHF 179'102.00	
Pro Juventute: Vereinbarung über die Zustellung von Elternbriefen	Beratung / Information von frischgebackenen Eltern							gem. OR	Beitrag an Elternbriefe: CHF 840.00	
SBB OFF FFS: Vertrag über den betrieblichen und baulichen Unterhalt der Station Studen BE	Unterhalt der SBB-Station Studen							gem. Bundesrecht		
Schulkommissionen Aegerten, Brugg, Scheuren, Schwadernau, Studen, Worben und OSZ Studen	Schüleraustausch ohne Erhebung eines Schulgeldes							HRM2 analog den jeweiligen Gemeinden	keine!	
Verein Spitex Bürglen: Leistungsvertrag betr. Mahlzeitendienst (keine Mitgliedschaft)	spitalexterne Krankenpflege							gem. OR	Beitrag an Mahlzeitendienst: CHF 1'660.50	
Stadt Biel: Vereinbarung über die Aufnahme von Schülerinnen und Schülern mit Wohnsitz Studen in Schulen in der Stadt Biel	Schulbesuch von französischsprachigen Schülern in Biel							HRM2 gem. Gemeinderechnung Biel	keine	
Stadt Biel: Gegenseitigkeitsabkommen zur Übernahme von Schulkosten bei Wohnortwechsel von Schülerinnen und Schülern zwischen der EG Studen und der EG Biel	Verzicht auf Schulgeld bei Wohnortwechsel während des Schuljahres							HRM2 gem. Gemeinderechnung Biel	keine	
Tageselternverein Nestwärme Studen: Zusammenarbeitsvertrag mit den Anschlussgemeinden (Auflösung per 31.07.2020)	Führung einer Kita und einer Kinderbetreuung durch Tageseltern							Gemeinden: HRM2 / TEV: gem. OR	siehe oben (als Mitglied TEV)	
Tiefbauamt Oberringenerkreis III, Biel: Beleuchtungsvereinbarung	Betrieb-/Unterhalt öffentl. Beleuchtung entlang der Kantonsstrasse							HRM2	CHF 9'151.00	
Tierschutzverein Biel-Seeland: Vereinbarung zur Lösung von Tierschutzfällen und durch Tiere verursachte Streitigkeiten	Tierschutz / Streitschlichtung							gem. OR	25 % der Hundetaxen- Einnahmen: CHF 6'680.90	
Vetro-Swiss: Vertrag Altglas	Altglas-Verwertung							gem. OR	CHF 10'589.50	

2557 Studen, 31.12.2020  
Pascal Wuillemin

## 11.6 Gewährleistungsspiegel

Name der Empfängers/ Vertragspartner	Rechtsbeziehung	Angaben zu den gesicherten Leistungen (Art, Betrag, Verfall, Zinsangaben usw.)	Zahlungsströme im Berichtsjahr*	Spezifische zusätzliche Angaben
<b>Privatrechtliche Unternehmen (nach OR/ZGB)</b>				
Tageselternverein Nestwärme Studen	Leistungsvertrag vom 30.9.2009	Defizitgarantie Kita CHF 10'000.00 /Jahr	0	Defizitgarantie kommt erst nach Aufbrauchen des Eigenkapitals zum Zuge. Mit Auflösung des Vertrags per Juli 2020 entfällt ab 01.08.2020 die Defizitgarantie. Deckungsgrad per 31.12.2019: 103.54 %
Tageselternverein Nestwärme Studen	Leistungsvertrag vom 30.9.2009	Defizitgarantie Tageseltern CHF 10'000.00 / Jahr	0	
Previs Vorsorge	Anschlussvertrag	Sanierungspflicht gem. Art. 65 Vorsorgereglement	0	
<b>Öffentlich-rechtliche Unternehmen (nach Gemeindegesetz)</b>				
<b>Öffentlich-rechtliche Verträge</b>				
<b>Weitere Verpflichtungen (Altlasten, Leasing usw.)</b>				
Gemeindeanteil LA Sozialhilfe	BSIG-Nr. 1/170.511/7.1		Fr. 1'714'368.71	Periodengerechte Abgrenzung nicht zwingend notwendig
Gemeindeanteil LA Ergänzungsleistung	BSIG-Nr. 1/170.511/7.1		Fr. 760'091.00	Periodengerechte Abgrenzung nicht zwingend notwendig
Gemeindeanteil LA FAMZU	BSIG-Nr. 1/170.511/7.1		Fr. 14'875.00	Periodengerechte Abgrenzung nicht zwingend notwendig

\* in Zusammenhang mit der Gewährleistungspflicht

## 11.7 Anlagespiegel

### 11.7.1 Finanzvermögen Sachanlagen

Der Anlagespiegel ist ein Zusammenzug aus der Anlagebuchhaltung (Art. 80e GV). Er soll ein möglichst vollständiges und transparentes Bild über die Anlagegüter liefern. Der Anlagespiegel dokumentiert nicht nur den kumulierten Wert der Anlagen zu Beginn und am Ende der Rechnungsperiode, sondern zeigt auch die Entwicklung respektive die Veränderung der Anlagewerte im Verlaufe des Jahres auf und gibt Auskunft über die Art oder Ursache der Veränderung.

			<b>108 Finanzvermögen Sachanlagen</b>				
			1080	1084	1086	1087	1089
			Grundstücke unüberbaut	Gebäude Finanzvermögen	Mobilen des Finanz- vermögens	Anlagen im Bau Finanzvermögen	Übrige Sachanlagen FV
Anschaffungskosten	Anlagewert	1.1. 2020	7'961'281.75	2'251'494.00	0.00	0.00	0.00
	Zuwachs/ Zugänge	2020					
	Abgänge	2020					
	Umgliederungen	2020					
	Anlagewert	31.12.2020	7'961'281.75	2'251'494.00	0.00	0.00	0.00
kumulierte Wertberichtigungen	Stand per	1.1. 2020	0.00	-315'980.00	0.00	0.00	0.00
	Wertminderungen	2020		62'734.00			
	Aufwertungen	2020	13'810.00				
	Umgliederungen	2020					
	Stand per	31.12.2020	13'810.00	-378'714.00	0.00	0.00	0.00
Buchwerte	<b>Buchwert netto</b>	<b>31.12.2020</b>	<b>7'975'091.75</b>	<b>1'872'780.00</b>	<b>0.00</b>	<b>0.00</b>	<b>0.00</b>
	davon Anlagen in Leasing	31.12.2020					
	Versicherungswerte	31.12.2020		3'450'000.00			

## 11.7.2 Sachanlagen Verwaltungsvermögen

			140 Sachanlagen Verwaltungsvermögen								
			1400	1401	1402	1403	1404	1405	1406	1407	1409
			Grundstücke unbebaut	Strassen/ Verkehrswege	Wasserbau	Tiefbauten übrige	Hochbauten	Waldungen/ Alpen	Mobilien	Anlagen im Bau	Übrige Sachanlagen* (ohne 14099)
Anschaffungskosten	Anlagewert	1.1.2020	0.00	593'811.15	0.00	211'967.15	2'817'386.70	0.00	332'013.55	812'262.10	0.00
	Zuwachs/ Zugänge	2020		543'425.15			2'347'277.30		258'991.63	10'071.60	
	Abgänge	2020		4'503.20					37'265.74		
	Umgliederungen	2020								-756'206.35	
	Anlagewert	31.12.2020	0.00	1'132'733.10	0.00	211'967.15	5'164'664.00	0.00	553'739.44	66'127.35	0.00
kumulierte ordentliche Abschreibungen	Stand per	1.1.2020	0.00	-59'962.65	0.00	-6'663.85	-541'349.70	0.00	-87'761.75	0.00	0.00
	Planmässige Abschreibungen	2020		31'902.00		2'649.60	205'926.85		67'510.40		
	Ausserplanmässige Abschreibungen	2020		4'503.20							
	Wertkorrekturen	2020		-4'503.20					-7'788.55		
	Stand per	31.12.2020	0.00	-91'864.65	0.00	-9'313.45	-747'276.55	0.00	-147'483.60	0.00	0.00
Buchwerte	<b>Buchwert netto</b>	<b>31.12.2020</b>	<b>0.00</b>	<b>1'040'868.45</b>	<b>0.00</b>	<b>202'653.70</b>	<b>4'417'387.45</b>	<b>0.00</b>	<b>406'255.84</b>	<b>66'127.35</b>	<b>0.00</b>
	davon Anlagen in Leasing	31.12.2020	0.00	0.00	0.00	0.00	0.00	0.00	0.00	0.00	0.00
	Versicherungswerte	31.12.2020					44'144'400.00		7'600'000.00		

\* darin nicht enthalten ist das bestehende VW bei Einführung von HRM2:

	01.01.2014	Kumulierte Wertberichtigungen	ausserplanm. Abschreibung	Saldo per 31.12.2020
Allgemeiner Haushalt	14099.01 Fr. 6'264'000.00	14099.99 Fr. 3'538'500.00	Fr. 198'000.00	Fr. 2'527'500.00
Wasserversorgung	14099.1x	14099.91		
Abwasserentsorgung	14099.2x	14099.92		
<b>Total</b>	<b>Fr. 6'264'000.00</b>	<b>Fr. 3'538'500.00</b>	<b>Fr. 198'000.00</b>	<b>Fr. 2'527'500.00</b>

### 11.7.3 Übriges Verwaltungsvermögen

			142 Immaterielle Anlagen VV			144 Darlehen VV	145 Beteiligungen VV	146 Investitionsbeiträge VV
			1420	1427	1421 & 1429	1441-1447	1452-1456	1460-1469
			Informatik	Immat. Anlagen in Realisierung	übrige immaterielle Anlagen	Darlehen	Beteiligungen	Investitionen
Anschaffungskosten	Anlagewert	1.1. 2020	0.00	145'897.00	43'865.55	200'000.00	279'001.00	377'421.15
	Zuwachs/ Zugänge	2020		33'754.15	15'000.00	100'000.00		299'022.05
	Abgänge	2020		15'000.00		100'000.00		
	Umgliederungen	2020						
	Anlagewert	31.12.2020	0.00	164'651.15	58'865.55	200'000.00	279'001.00	676'443.20
kumulierte ordentliche Abschreibungen	Stand per	1.1.2020	0.00	0.00	-26'319.30	0.00	0.00	-1'061.50
	Planmässige Abschreibungen	2020			10'273.15			625.10
	Ausserplanmässige Abschreibungen	2020						
	Wertkorrekturen	2020						
	Stand per	31.12.2020	0.00	0.00	-36'592.45	0.00	0.00	-1'686.60
Buchwerte	<b>Buchwert netto</b>	<b>31.12.2020</b>	<b>0.00</b>	<b>164'651.15</b>	<b>22'273.10</b>	<b>200'000.00</b>	<b>279'001.00</b>	<b>674'756.60</b>
	davon Anlagen in Leasing	31.12.2020						
	Versicherungswerte	31.12.2020						



## 11.8 Kreditkontrolle

### 11.8.1 Verpflichtungskredite für Investitionen

Kreditbeschluss		Kredit- summe	Objektbezeichnung	Kumulierte Ausgaben 01.01.2020	Investitions- ausgaben 2020	Kumulierte Ausgaben 31.12.2020	Kumulierte Einnahmen 01.01.2020	Investitions- einnahmen 2020	Kumulierte Einnahmen 31.12.2020	Saldo	Abrech- nungs- datum
Datum	Organ										
12.12.18	GR	60'000.00	0 Allgemeine Verwaltung	55'585.40	11'215.55	66'800.95		29'477.19	29'477.19	22'676.24	25.11.20
		60'000.00	02 Allgemeine Dienste	55'585.40	11'215.55	66'800.95		29'477.19	29'477.19	22'676.24	
		60'000.00	029 Verwaltungliegenschaften	55'585.40	11'215.55	66'800.95		29'477.19	29'477.19	22'676.24	
		60'000.00	0290 Verwaltungliegenschaften	55'585.40	11'215.55	66'800.95		29'477.19	29'477.19	22'676.24	
		60'000.00	0290.5060.03 O Verwaltungsgebäude - Ersatz Heizung	55'585.40	11'215.55	66'800.95		29'477.19	29'477.19	22'676.24	
		190'000.00	1 Öffentliche Ordnung und Sicherheit, Verteidigung	240.00	10'071.60	10'311.60			0.00	179'688.40	
		190'000.00	11 Öffentliche Sicherheit	240.00	10'071.60	10'311.60			0.00	179'688.40	
14.09.20	GR	190'000.00	112 Verkehrssicherheit	240.00	10'071.60	10'311.60			0.00	179'688.40	12.08.20
		190'000.00	1120 Verkehrssicherheit	240.00	10'071.60	10'311.60			0.00	179'688.40	
		190'000.00	1120.5010.01 O Sofortmassnahmen Verkehrssicherheit Schulhaus	240.00	10'071.60	10'311.60				179'688.40	
		4'280'000.00	2 Bildung	371'311.85	2'168'156.13	2'539'467.98			0.00	1'740'532.02	
		4'280'000.00	21 Obligatorische Schule	371'311.85	2'168'156.13	2'539'467.98			0.00	1'740'532.02	
		4'280'000.00	217 Schulliegenschaften	371'311.85	2'168'156.13	2'539'467.98			0.00	1'740'532.02	
		4'280'000.00	2170 Schulliegenschaften	371'311.85	2'168'156.13	2'539'467.98			0.00	1'740'532.02	
27.02.19	GV	3'200'000.00	2170.5040.06 O Erstellung prov. Schulraum	367'861.15	2'069'295.78	2'437'156.93				762'843.07	12.08.20
18.03.19	GV	150'000.00	2170.5040.21 O Initialkosten Eine Schule		94'522.50	94'522.50				55'477.50	
15.06.20	GV	750'000.00	2170.5060.01 O Längacker - Ersatz Heizung	3'450.70	4'337.85	7'788.55				742'211.45	
29.06.20	GR	180'000.00	2170.5290.01 O Entwicklung Schulareal							180'000.00	
		1'520'000.00	6 Verkehr	473'243.65	230'203.10	703'446.75			0.00	816'553.25	
		1'520'000.00	61 Strassenverkehr	473'243.65	230'203.10	703'446.75			0.00	816'553.25	
		1'520'000.00	615 Gemeindestrassen	473'243.65	230'203.10	703'446.75			0.00	816'553.25	
		1'468'000.00	6150 Gemeindestrassen	446'521.15	214'116.05	660'637.20			0.00	807'362.80	

Kreditbeschluss		Kredit- summe	Objektbezeichnung	Kumulierte Ausgaben 01.01.2020	Investitions- ausgaben 2020	Kumulierte Ausgaben 31.12.2020	Kumulierte Einnahmen 01.01.2020	Investitions- einnahmen 2020	Kumulierte Einnahmen 31.12.2020	Saldo	Abrech- nungs- datum
Datum	Organ										
02.12.19	GV	478'000.00	6150.5010.01 O Mattenweg Sanierung		209'069.05	209'069.05				268'930.95	
18.06.18	GV	300'000.00	6150.5010.05 O Grabenstrasse Sanierung	195'468.35	543.80	196'012.15				103'987.85	
05.12.05	GV	490'000.00	6150.5010.06 O Fusswegverbindung S-Bahnhaltestelle	117'212.05	4'503.20	121'715.25				368'284.75	
16.01.19	GR	200'000.00	6150.5010.09 O Seilerweg Sanierung	133'840.75		133'840.75				66'159.25	18.03.20
		52'000.00	6155 Parkplätze	26'722.50	16'087.05	42'809.55			0.00	9'190.45	
06.02.19	GR	52'000.00	6155.5010.01 O Erstellung neue Parkordnung	26'722.50	16'087.05	42'809.55				9'190.45	
		1'115'000.00	7 Umweltschutz und Raumordnung	715'752.10	17'667.10	733'419.20	35'316.00		35'316.00	381'580.80	
		954'000.00	72 Abwasserbeseitigung	611'577.60		611'577.60	35'316.00		35'316.00	342'422.40	
		954'000.00	720 Abwasserbeseitigung	611'577.60		611'577.60	35'316.00		35'316.00	342'422.40	
		954'000.00	7201 Abwasserbeseitigung [Gemeindebetrieb]	611'577.60		611'577.60	35'316.00		35'316.00	342'422.40	
	GV	444'000.00	7201.5032.02 O Kanalisationssanierung Ob der Bahn	268'478.95		268'478.95				175'521.05	
17.01.07	GR	50'000.00	7201.5032.02 T Kanalisationssanierung "Ob der Bahn"								
05.12.07	GV	394'000.00	7201.5032.02 T Kanalisationssanierung "Ob der Bahn"								
	GV	460'000.00	7201.5292.01 O Kanalisationssanierung GEP "Zentrum"	328'098.65		328'098.65	35'316.00		35'316.00	131'901.35	
02.02.11	GR	100'000.00	7201.5292.01 T Kanalisationssanierung GEP "Zentrum"								
20.06.11	GV	360'000.00	7201.5292.01 T Kanalisationssanierung GEP "Zentrum"								
18.02.15	GR	50'000.00	7201.5292.02 O Aktualisierung GEP	15'000.00		15'000.00				35'000.00	16.06.20
		161'000.00	79 Raumordnung	104'174.50	17'667.10	121'841.60			0.00	39'158.40	
		161'000.00	790 Raumordnung	104'174.50	17'667.10	121'841.60			0.00	39'158.40	
		161'000.00	7900 Raumordnung allgemein	104'174.50	17'667.10	121'841.60			0.00	39'158.40	
	GR	161'000.00	7900.5290.01 O Ortsplanungsrevision	104'174.50	17'667.10	121'841.60				39'158.40	
12.08.15	GR	20'000.00	7900.5290.01 T Ortsplanungsrevision								
21.02.18	GR	141'000.00	7900.5290.01 T Ortsplanungsrevision								
		5'250'000.00	9 Finanzen und Steuern	3'330'344.65		3'330'344.65	57'915.45		57'915.45	1'977'570.80	

Kreditbeschluss		Kredit- summe	Objektbezeichnung	Kumulierte Ausgaben 01.01.2020	Investitions- ausgaben 2020	Kumulierte Ausgaben 31.12.2020	Kumulierte Einnahmen 01.01.2020	Investitions- einnahmen 2020	Kumulierte Einnahmen 31.12.2020	Saldo	Abrech- nungs- datum
Datum	Organ										
16.06.08	GV	5'250'000.00	96 Vermögens- und Schuldenverwaltung	3'330'344.65		3'330'344.65	57'915.45		57'915.45	1'977'570.80	
		5'250'000.00	963 Liegenschaften des Finanzvermögens	3'330'344.65		3'330'344.65	57'915.45		57'915.45	1'977'570.80	
		5'250'000.00	9630 Liegenschaften des Finanzvermögens	3'330'344.65		3'330'344.65	57'915.45		57'915.45	1'977'570.80	
		5'250'000.00	9630.5010.01 O Erschliessung Industriezone	3'330'344.65		3'330'344.65	57'915.45		57'915.45	1'977'570.80	
			6150.5010.07 T Erschliessung Industriezone VV	957'222.15		957'222.15	57'915.45		57'915.45	-957'222.15	
			7200.5032.03 T Erschliessung Industriezone	1'328'793.00		1'328'793.00				-1'328'793.00	
			9630.5010.01 T Erschliessung Industriezone	1'044'329.50		1'044'329.50				-1'044'329.50	

## 11.8.2 Nachkredite (> CHF 5'000.00)

Konto	Bezeichnung	Budget	Rechnung	Nachkredit	Gebunden	Kompetenz GR	Kompetenz GV	-	Datum	Begründung
	<b>Gesamttotal</b>	<b>2'877'310.80</b>	<b>3'743'042.49</b>	<b>865'731.69</b>	<b>566'079.32</b>	<b>299'652.37</b>				
012	Exekutive			9'274.05		9'274.05				
0120.3132.01	Honorare Fachexperten	2'000.00	11'274.05	9'274.05		9'274.05			12.08.2020	Im Zusammenhang mit der Erstellung einer Betonbrecheranlage musste ein Sachverständiger (Bereich Lärm/Staub/Erschütterungen) beigezogen werden. Der entsprechende Nachkredit wurde am 12. August 2020 vom Gemeinderat gesprochen.
022	Allgemeine Dienste			18'366.34		18'366.34				
0220.3113.01	Anschaffung IT + Apparate	26'090.00	36'396.90	10'306.90		10'306.90			02.09.2020	Im Zusammenhang mit der Corona-Krise mussten Einrichtungen für das Home-Office vorgenommen werden. Am 2. September 2020 hat der Gemeinderat einen Nachkredit von CHF 8'187.00 gesprochen. Die Kosten beliefen sich im Jahr 2020 allerdings auf CHF 9'148.95. Aus diesem Grund hat der Gemeinderat am 13.01.2021 noch einen Nachkredit von CHF 961.95 gesprochen. Weiter beinhaltet dieses Konto einen Handscanner für die Erfassung der kiBon-Gutscheine von CHF 278.95 (Nachkredit vom 18.03.2020) sowie die Erneuerung des WLAN-Accesspoints von CHF 879.00 (Nachkredit vom 13.01.2021).

Konto	Bezeichnung	Budget	Rechnung	Nachkredit	Gebunden	Kompetenz GR	Kompetenz GV	-	Datum	Begründung
0220.3158.01	UH immaterielle Anlagen	47'314.00	55'373.44	8'059.44		8'059.44			07.04.2021	Die allgemeinen Supportkosten fielen rund CHF 3'000.00 höher aus als budgetiert. Dies hat unter anderem mit Arbeiten an der Frankiermaschine (Datenübermittlung) sowie diverser kleinerer Supportarbeiten und Anpassungen zu tun. Zudem wurde am 1. April 2020 für die Errichtung einer Schnittstelle zwischen Gebührenprogramm und nationaler Hundedatenbank AMICUS ein Nachkredit von CHF 647.30 gesprochen. Schlussendlich waren auch die Supportkosten der CSE CHF 4'431.80 höher als budgetiert. Allerdings erfolgte auf dem Konto 0220.4260.01 eine Rückerstattung des Tageselternvereins für die Kosten, welche aufgrund von Softwareanpassungen verursacht wurden.
<b>029</b>	<b>Verwaltungsliegenschaften</b>			<b>26'647.20</b>		<b>26'647.20</b>				
0290.3120.01	Wasser/Abwasser/Kehricht/Strom	30'372.00	51'395.55	21'023.55		21'023.55			07.04.2021	In den vergangenen Jahren machte die Grundwasserwärmepumpe immer wieder Probleme, sodass der Heizbetrieb fast ausschliesslich elektrisch erfolgte. Dies führte zu enorm hohen Stromrechnungen. In den Jahren 2019 und 2020 konnte die Heizung ersetzt werden. Dies soll dazu führen, dass die Stromkosten fortan reduziert werden können. Da die BKW die Akontorechnungen jeweils auf der Basis der Vorjahre berechnet, wurden im Jahr 2020 Akontorechnungen von insgesamt CHF 33'432.00 bezahlt. Mit der Abrechnung im Frühjahr 2021 sollte sich dies jedoch korrigieren.
0290.3144.01	UH Hochbauten	37'600.00	43'223.65	5'623.65		5'623.65			24.02.2021	Im Jahr 2020 musste das Urinoir bei der Gemeindeverwaltung repariert werden. Zudem musste der Raumluftwäschetrockner in der Waschküche ersetzt werden, da dieser defekt war. Beide Posten waren nicht geplant und somit nicht im Budget 2020 der Erfolgsrechnung enthalten. Der Gemeinderat hat an seiner Sitzung vom 24. Februar 2021 die entsprechenden Nachkredite gesprochen.

Konto	Bezeichnung	Budget	Rechnung	Nachkredit	Gebunden	Kompetenz GR	Kompetenz GV	-	Datum	Begründung
111 1110.3130.02	Polizei Leistungsvertrag mit Kantonspolizei	3'000.00	8'298.40	5'298.40 5'298.40	5'298.40 5'298.40				13.05.2020	Für die Interventionsleistungen der Kantonspolizei wurden CHF 3'000.00 budgetiert. Gemäss Abrechnung vom 24. April 2020 wurde unser Kontingent um 82 Stunden überschritten. Die Kosten betragen daher CHF 8'298.40. Der Gemeinderat hat an der Sitzung vom 13. Mai 2020 den Nachkredit von CHF 5'298.40 z.L. des Kontos 1110.3130.02 gesprochen.
211 2110.3611.61	Eingangsstufe Lehrerbesoldung KG		24'884.00	24'884.00 24'884.00	24'884.00 24'884.00				07.04.2021	Bisher lief die Rechnung der IBEM-Schüler über die Gemeinde Brügg. Studen beteiligte sich anhand von Betriebskosten jährlich an den Kosten. Diese liefen über die Konti 2120.3612.01 sowie 2130.3612.03. Durch die Anpassung des Vertrages per 1. August 2020 läuft die Abwicklung im Bereich besondere Massnahmen direkt über Studen. Dies führt zu Aufwänden in den Konti 2110.3611.61 (KiGa), 2120.3611.61 (Prim) sowie 2130.3611.61 (Oberstufe). Diese Aufwände waren allerdings nicht budgetiert, da diese Umstellung während der Budgetphase noch nicht bekannt war. Im Gegenzug fielen die beiden Aufwandkonti für die Betriebskosten an Brügg tiefer aus (Restkredit CHF 140'981.95). Weiter beteiligt sich die Gemeinde Brügg ihrerseits an den Kosten. Diese Rückerstattung läuft über das Konto 2120.4612.03. Aegerten bezahlt den Anteil der Lehrerbesoldungskosten IBEM analog den Regelklassen.
212 2120.3611.60	Primarstufe Lehrerbesoldung Primarschule	1'760'200.00	1'782'311.80	150'388.30 22'111.80	150'388.30 22'111.80				07.04.2021	Die Lehrerbesoldungskosten sind aufgrund der höheren Anzahl Vollzeiteinheiten höher ausgefallen als budgetiert. Dies hat mit der Zunahme der Schülerinnen und Schüler sowie den jeweiligen Klassengrössen zu tun.

Konto	Bezeichnung	Budget	Rechnung	Nachkredit	Gebunden	Kompetenz GR	Kompetenz GV		Datum	Begründung
2120.3611.61	Lehrerbesoldung Primarschule IBEM	5'000.00	133'276.50	128'276.50	128'276.50				07.04.2021	siehe Konto 2110.3611.61
213	Oberstufe			160'381.45	102'211.60	58'169.85				
2130.3119.01	Anschaffung Mobiliar	1'000.00	21'564.85	20'564.85		20'564.85			28.10.2020	Mit der Zusammenlegung der beiden Schulen übernimmt die Sitzgemeinde Studen gemäss Art. 8 Abs. 2 des Anschlussvertrages das bestehende Mobiliar. Dieses war beim Oberstufenverband noch aktiviert und wurde über einen Zeitraum von acht Jahren abgeschrieben. Es war angedacht, dieses als Verwaltungsvermögen in unsere Anlagebuchhaltung zu integrieren und noch für die Restdauer von vier Jahren abzuschreiben. Da der Betrag von CHF 20'187.15 allerdings unter der Aktivierungsgrenze von CHF 30'000.00 liegt, hat die zuständige Finanzinspektorin des Amtes für Gemeinden und Raumordnung (AGR) nach Abklärungen mit der juristischen Abteilung geraten, dieses Mobiliar nicht zu aktivieren und einmalig über die Erfolgsrechnung zu verbuchen. Der Gemeinderat hat den nötigen Nachkredit an der Sitzung vom 28. Oktober 2020 gesprochen.
2130.3611.61	Lehrerbesoldung IBEM		88'491.00	88'491.00	88'491.00				07.04.2020	siehe Konto 2110.3611.61
2130.3612.01	Lehrerbesoldung Oberstufe	371'997.50	385'718.10	13'720.60	13'720.60				07.04.2021	Bei der Budgetierung rechnete der Oberstufenverband mit einer Schülerzahl von 84. Effektiv waren es jedoch 87 Schüler, was zu höheren Lehrerbesoldungskosten führte. Dies betrifft nur die Periode bis Juli 2020. Über das gesamte Jahr ist die Lehrerbesoldung Oberstufe tiefer als budgetiert.



Konto	Bezeichnung	Budget	Rechnung	Nachkredit	Gebunden	Kompetenz GR	Kompetenz GV	-	Datum	Begründung
2130.3920.01	Int. Verrechnungen Miete		37'605.00	37'605.00		37'605.00			07.04.2021	Seit der Zusammenlegung der Schulen per August 2020 beteiligt sich Schwadernau mit den Schulkostenbeiträgen gem. BSIG-Weisung an den Gesamtkosten der Schule Studen Aegerten. Diese BSIG-Kosten beinhalten Gehaltskosten, Beiträge für den Schulbetrieb sowie die Schulinfrastruktur. Der Anteil für die Schulinfrastruktur beträgt CHF 3'924.00 pro Schüler. Im bisherigen Modell beteiligte sich der Oberstufenverband mittels Mietzins am Liegenschaftsaufwand. Dieser Mietertrag wurde in der Funktion 2170 verbucht. Mit dem neuen Modell beteiligt sich nur noch Aegerten mit einem Mietzins am Infrastrukturaufwand. Aus diesem Grund wurde der entsprechende Anteil der Gemeinde Schwadernau intern in die Funktion 2170 verrechnet. Dieser Vorgang hat jedoch keinen Einfluss auf das Rechnungsergebnis 2020.
217	<b>Schulliegenschaften</b>			79'470.53		79'470.53				
2170.3010.02	Löhne Reinigungspersonal	139'000.00	155'620.15	16'620.15		16'620.15			18.03.2021	Die Corona-Krise erforderte zusätzlichen Reinigungsaufwand im Bereich der Schulanlage. Insgesamt betragen die Mehrkosten für die "coronabedingte" Zusatzreinigung CHF 16'620.15. An der Sitzung vom 18. März 2020 hat der Gemeinderat einen entsprechenden Nachkredit (ohne Betrag) gesprochen. Dieser wurde am 24. Februar 2021 inkl. Betrag bestätigt.
2170.3101.01	Reinigungs-/Verbrauchsmaterial	26'000.00	70'535.33	44'535.33		44'535.33			24.02.2021	Aufgrund der Corona-Krise mussten im Jahr 2020 zusätzliches nichtbudgetiertes Material wie Seife, Rollenhandtücher, Desinfektionsmittel, Masken sowie Plexiglasscheiben angeschafft werden. Der Gesamtaufwand für nichtbudgetierte Corona-Auslagen beträgt im Jahr 2020 CHF 45'418.80. Da ein Teil der Auslagen auch das Verwaltungsgebäude betraf, wurde eine interne Verrechnung von CHF 697.60 in die Funktion 0290 vorgenommen. Der Gemeinderat hat an seiner Sitzung vom 24. Februar 2021 den entsprechenden Nachkredit gesprochen.



Konto	Bezeichnung	Budget	Rechnung	Nachkredit	Gebunden	Kompetenz GR	Kompetenz GV		Datum	Begründung
2170.3144.01	Baulicher UH Kindergarten bis 31.12.2020	6'700.00	17'226.50	10'526.50		10'526.50			26.02.2020	Im Finanzplan war im Jahr 2020 für die Montage eines Sonnenschutzes auf der Südseite des Kindergarten ein Betrag von CHF 30'000.00 vorgesehen. Nach dem Einholen der Offerten konnte man den Auftrag zu einem wesentlich günstigeren Preis vergeben. Da die Kosten von CHF 15'323.95 unter der Aktivierungsgrenze von CHF 30'000.00 liegen, erfolgte die Verbuchung über die Erfolgsrechnung. Der Gemeinderat hat den entsprechenden Nachkredit am 26. Februar 2020 gesprochen.
2170.3301.91	Ausserpl. Absch. Mobilien, Geräte, Fahrzeuge		7'788.55	7'788.55		7'788.55			12.08.2020	In der Investitionsrechnung 2020 war die Sanierung der Heizung bei der Schulanlage Längackern vorgesehen. Es war geplant, der Gemeindeversammlung vom 15. Juni 2020 einen Verpflichtungskredit von CHF 750'000.00 zu beantragen. Für die Ausarbeitung verschiedener Heizungsvarianten wurden gesamthaft Ausgaben von CHF 7'788.55 getätigt. An der Klausurtagung vom 5. Juni 2020 hat der Gemeinderat entschieden, mit der Sanierung der Heizung zuzuwarten, da eine Gesamtplanung rund um die Schulanlage Längackern ansteht und eine Sanierung zum jetzigen Zeitpunkt keinen Sinn ergeben würde. Am 12. August 2020 hat der Gemeinderat den Verpflichtungskredit abgerechnet und für die ausserplanmässigen Abschreibungen von CHF 7'788.55 einen Nachkredit z.L. der Erfolgsrechnung 2020 gesprochen.
218	Tagesbetreuung			42'888.70	42'888.70					
2180.3010.01	Löhne Tagesschule	170'000.00	212'888.70	42'888.70	42'888.70				07.04.2021	Die Löhne sind aufgrund der hohen Nachfrage für Betreuung in der Tagesschule höher ausgefallen als budgetiert. Allerdings sind die Lohnsoten gegenüber dem Vorjahr minimal gesunken. Die Abweichung beträgt CHF 3'616.50.
219	Obligatorische Schule			22'503.55		22'503.55				

Konto	Bezeichnung	Budget	Rechnung	Nachkredit	Gebunden	Kompetenz GR	Kompetenz GV	-	Datum	Begründung
2190.3010.01	Lohn Schulverwaltung	69'987.30	79'151.10	9'163.80		9'163.80			14.09.2020	Durch die Corona-Krise musste die Schule im März den Betrieb einstellen. Im Zusammenhang mit der Information an die Eltern stellte sich heraus, dass viele Telefonnummern oder E-Mail-Adressen der Eltern/Schüler nicht mehr gültig waren. Das Sekretariat machte sich daran, diese Daten in Erfahrung zu bringen, was zu Überzeitguthaben führte. An der Sitzung vom 14. September 2020 hat der Gemeinderat beschlossen, einen Teil der Überstunden auszuzahlen. Der entsprechende Nachkredit wurde ebenfalls gesprochen. Per 31. Dezember 2020 verblieben allerdings weitere Überstunden, was zur Bildung von Rückstellungen für am Jahresende nicht bezogene Ferien-/Gleitzeitguthaben führte.
2190.3102.01	Drucksachen/Publikationen	500.00	5'886.90	5'386.90		5'386.90			07.04.2021	An der Gemeindeversammlung vom 18. März 2019 wurde ein Verpflichtungskredit von CHF 150'000.00 für Initialkosten "EINE Schule" gesprochen. Ein Teil der Kosten war für den Umbau eines Schulzimmers in ein Schulleitungsbüro reserviert (Kto. 2170.5040.21). Diese Kosten hätten in der Erfolgsrechnung budgetiert werden müssen, obwohl sie Bestandteil eines Verpflichtungskredits sind. Leider ging das vergessen.
2190.3118.01	Anschaffung Software/Liz.	5'000.00	12'952.85	7'952.85		7'952.85			18.03.2020	Aufgrund der Zusammenlegung der beiden Schulen war im Budget 2020 ein Betrag von CHF 5'000.00 für die Realisierung einer neuen Webseite vorgesehen. Dieser Betrag ist relativ tief, da man während der Budgetphase davon ausging, dass die Schule und die Gemeindeverwaltung ihre neuen Webseiten gemeinsam realisieren. Von diesem Vorhaben kam man aus verschiedenen Gründen ab. Die Projektgruppe "EINE Schule" hat am 2. März beschlossen, die Webseite bei der Firma Stämpfli AG realisieren zu lassen. Die Kosten lagen allerdings über den budgetierten CHF 5'000.00. Den entsprechenden Nachkredit hat der Gemeinderat am 18. März 2020 gesprochen.

Konto	Bezeichnung	Budget	Rechnung	Nachkredit	Gebunden	Kompetenz GR	Kompetenz GV	-	Datum	Begründung
341 3411.3144.01	<b>Sport</b> Baulicher UH MzA	52'250.00	76'657.70	24'407.70 24'407.70		24'407.70 24'407.70			26.02.2020	Die Kanalisationsrohre im Mehrzweckgebäude wiesen einige kleinere Risse auf. Damit der Schaden nicht noch grösser wurde, musste eine Reparatur der Kanalisation bei der Mehrzweckanlage sowie Turnhalle am Längackerweg 15 vorgenommen werden. Der Gemeinderat hat den entsprechenden Nachkredit an der Sitzung vom 26. Februar 2020 gesprochen.
545 5450.3637.01	<b>Leistungen an Familien</b> Betreuungsgutscheine		123'575.10	123'575.10 123'575.10	123'575.10 123'575.10				07.04.2021	Per 1. August 2020 erfolgte im Bereich der familienergänzenden Betreuung die Umstellung auf die Betreuungsgutscheine. Im Budget war vorgesehen, dass die Kosten wie bis anhin über das Konto 5450.3636.01 (Selbstbehalt Betreuungsangebot) laufen werden. Allerdings erstellte die Finanzverwaltung zwecks Transparenz ein separates Konto für die Kosten der Betreuungsgutscheine. Auf dem Konto 5450.3636.01 verbleibt ein Restkredit von CHF 40'451.47. Zudem werden rund 80 Prozent der Gutscheinbeträge durch den Kanton übernommen. Die Zahlung resp. Verrechnung erfolgt zusammen mit der Rechnung "Lastenausgleich Sozialhilfe" im Frühjahr 2021. Die Rückerstattung wurde über das Konto 5450.4611.01 (Kantonsbeiträge Betreuungsgutscheine) verbucht und beträgt im Jahr 2020 CHF 97'289.66.
615 6150.3151.01	<b>Gemeindestrassen</b> UH Apparate/Maschinen/Geräte	30'000.00	42'068.75	12'068.75 12'068.75		12'068.75 12'068.75			07.04.2021	Die Kostenüberschreitung resultiert aus Reparaturkosten für das Gemeindefahrzeug "Aebi", welches in der vergangenen Zeit oftmals Probleme bereitet hat. Im Jahr 2021 ist daher die Neuanschaffung eines Gemeindefahrzeuges geplant.

Konto	Bezeichnung	Budget	Rechnung	Nachkredit	Gebunden	Kompetenz GR	Kompetenz GV		Datum	Begründung
720 7201.3510.50	<b>Abwasserentsorgung</b> Einlage SF WE Anschl.gebühren	50'000.00	58'682.00	8'682.00 8'682.00	8'682.00 8'682.00				07.04.2021	Die Kanalisations-Anschlussgebühren (Kto. 7201.4240.50) fielen CHF 8'861.65 höher aus als budgetiert. Dementsprechend ist auch die Einlage in die SF Werterhalt höher.
730 7301.3130.03	<b>Abfall</b> Entsorgung Sammelstellen	43'300.00	51'044.40	7'744.40 7'744.40		7'744.40 7'744.40			07.04.2021	Es erfolgte massiv mehr Anlieferung von Sonderabfällen aus Haushaltungen. Dies führte zu der Kostenüberschreitung. Die Anlieferung ist nicht voraussehbar und kann von Jahr zu Jahr stark variieren. Im Gegenzug sind auch die Rückerstattungen für Wertstoffe etwas höher ausgefallen als im Budget vorgesehen.
820 8200.3130.01	<b>Forstwirtschaft</b> Dienstleistungen / Honorare Schutzwald		41'000.00	41'000.00 41'000.00		41'000.00 41'000.00			26.02.2020	Die Gemeinde ist für den Unterhalt von Schutzwald zuständig. Der Schutzwald auf der Parzelle 628 an der Jensstrasse wurde in den letzten Jahren nicht unterhalten. Damit der Wald seine Funktion als Schutzwald weiterhin übernehmen kann, waren dringende Massnahmen erforderlich. Diese beinhalteten die Rodung vieler Bäume so wie Sicherheitsarbeiten und Aufforstung inkl. Folgepflege. Der Gemeinderat hat am 26. Februar 2020 den entsprechenden Nachkredit gesprochen.
961 9610.3401.01	<b>Zinsen</b> Zinsen auf kurzfristigen Schulden		12'097.22	12'097.22 12'097.22	12'097.22 12'097.22				07.04.2021	Zinskosten von Darlehen, welche im entsprechenden Rechnungsjahr auslaufen, werden auf dem Konto 9610.3401.01 (Zinsen auf kurzfristigen Schulden) verbucht. Allerdings wurden die Zinsaufwände allesamt im Konto 9610.3406.01 (Zinsen auf mittel- und langfristigen Schulden) budgetiert. Bei diesem verbleibt daher ein Restkredit von CHF 15'713.15.

Konto	Bezeichnung	Budget	Rechnung	Nachkredit	Gebunden	Kompetenz GR	Kompetenz GV	.	Datum	Begründung
963	Liegenschaften des Finanzvermögens			96'054.00	96'054.00					
9630.3441.01	Wertberichtigung Sachanlage FV		96'054.00	96'054.00	96'054.00				07.04.2021	Die allgemeine Neubewertung hatte Abwertungen diverser Parzellen zur Folge. Diese Abwertungen waren nicht budgetierbar. Allerdings konnte der entsprechende Betrag von CHF 96'054.00 der Schwankungsreserve (Kto. 9950.4896.02) entnommen werden, sodass die Neubewertung keine negativen Auswirkungen auf das Rechnungsergebnis 2020 hat.

## 11.9 Zusätzliche Angaben

### 11.9.1 Wiederbeschaffungswerte Abwasser

#### Wiederbeschaffungswert, Werterhaltungskosten und Einlage in die Spezialfinanzierung Werterhalt für die kommunalen Abwasseranlagen und gegebenenfalls den Gemeindeanteil an den regionalen Anlagen <sup>1</sup>

Rechnungsjahr: 2020

Gemeinde: Studen Kontaktperson: Pascal Wuillemin

Telefon: 032 374 40 91

E-Mail: pascal.wuillemin@studen.ch

Datengrundlagen  AWA Aktualisierungsjahr: Okt 18  
 Gemeinde  Anlagenbuchhaltung Jan 17

Datengrundlagen  AWA Okt 18  
 Verband  Anlagenbuchhaltung 2006

	①	②	③	④	⑤	⑥
	Wiederbeschaffungswert in Fr.	Nutzungsdauer in Jahren	Erneuerungsrate in % (100/②)	Werterhaltungskosten in Fr./a (①*③)	Einlegesatz <sup>2</sup> %	Einlage in die Spezialfinanzierung in Fr./a (④*⑤)
<b>1. Gemeindeanlagen</b>						
1.1 Kanalisationen	17'042'950	80	1.25%	213'037	60%	127'822
1.2 Spezialbauwerke	800'000	50	2.00%	16'000	60%	9'600
1.3 Abwasserreinigungsanlagen		33	3.00%	-	60%	-
<b>Total 1 (1.1 - 1.3) bzw. mittlerer Einlegesatz (Spalte ⑤)</b>	<b>17'842'950</b>			<b>229'037</b>	<b>60%</b>	<b>137'422</b>

#### 2. Gemeindeanteil an regionalen Anlagen <sup>3</sup>

2.1 Kanalisationen	4'804'640	80	1.25%	60'058	60%	36'035
2.2 Spezialbauwerke	2'482'133	50	2.00%	49'643	60%	29'786
2.3 Abwasserreinigungsanlagen	3'385'200	33	3.00%	101'556	60%	60'934
<b>Total 2 (2.1 - 2.3) bzw. mittlerer Einlegesatz (Spalte ⑤)</b>	<b>10'671'973</b>			<b>211'257</b>	<b>60%</b>	<b>126'754</b>

<b>Total 1 + 2 bzw. mittlerer Einlegesatz (Spalte ⑤)</b>	<b>28'514'923</b>			<b>440'294</b>	<b>60%</b>	<b>264'176</b>
Einmalige Anschlussgebühren, an Einlage angerechnet <sup>4</sup>						58'682
Einlage Spezialfinanzierung abzüglich Anschlussgebühren						<b>205'494</b>

⑦ Stand Verwaltungsvermögen	202'654	in Prozent von ①: (100*⑦/①)	0.7%	Höchstens Fr. 200 / EW <sup>5</sup>
⑧ Stand Spezialfinanzierung Werterhalt	5'133'910	in Prozent von ①: (100*⑧/①)	18.0%	
				EW <sup>6</sup>
				Fr./EW
				3'090
				85

Bemerkungen:

Datum: 31. Dezember 2020 Unterschrift: \_\_\_\_\_

<sup>1</sup> Diese Blatt ist Bestandteil der Jahresrechnung. Eine Kopie senden Sie bitte an das AWA: [ae.awa@bve.be.ch](mailto:ae.awa@bve.be.ch)

<sup>2</sup> Die Einlage in die Spezialfinanzierung muss mindestens 60% betragen, solange der Bestand der SF Werterhalt nicht mehr als 25% des Wiederbeschaffungswertes beträgt.

<sup>3</sup> Daten des Teils 2 nur dann angeben, wenn der Verband die Einlage in die Spezialfinanzierung nicht selber vornimmt. (Anteil gemäss Kostenverteiler Verband).

<sup>4</sup> Die einmaligen Anschlussgebühren dürfen an die jährliche Einlage in die Spezialfinanzierung Werterhalt angerechnet werden.

<sup>5</sup> Gemäss Artikel 32, Absatz 4 KGV ist die Einlage in die Spezialfinanzierung auf jährlich Fr. 200 (Gemeinde und Region) pro Einwohner beschränkt.

<sup>6</sup> Einwohnerwert (EW): Gemäss Artikel 36g KGV.

## 11.9.2 Detailauszug aus der Anlagebuchhaltung

Kontengr. / Nr.	Kontobezeichnung	Bezeichnung	ND	RND	Anschaffungswerte					Kumulierte Abschreibungen					Buchwert	Buchwert	
					01.01.2020	Zugang	Abgang	Übrige Bewegungen	31.12.2020	01.01.2020	Ord. Abschr.	Zus. Abschr.	Abgänge	Übrige Bewegungen	31.12.2020	01.01.2020	31.12.2020
<b>10800</b>	<b>Grundstücke FV</b>				<b>7'702'304.00</b>	<b>220'000.00</b>	<b>363'230.00</b>	<b>0.00</b>	<b>7'559'074.00</b>	<b>0.00</b>	<b>0.00</b>	<b>0.00</b>	<b>0.00</b>	<b>0.00</b>	<b>0.00</b>	<b>7'702'304.00</b>	<b>7'559'074.00</b>
10800.01	Grundstücke FV gemäss sep. Lis	1008 Land Oberdorf	0.	0.	72'000.00	0.00	0.00	0.00	72'000.00	0.00	0.00	0.00	0.00	0.00	0.00	72'000.00	72'000.00
10800.01	Grundstücke FV gemäss sep. Lis	107 Land Hauptstr. 25 (Familiengärten Seilerweg)	0.	0.	639'600.00	0.00	0.00	0.00	639'600.00	0.00	0.00	0.00	0.00	0.00	0.00	639'600.00	639'600.00
10800.01	Grundstücke FV gemäss sep. Lis	11 Industrieland "Studen / Giessenweg"	0.	0.	1'936'410.00	0.00	329'910.00	0.00	1'606'500.00	0.00	0.00	0.00	0.00	0.00	0.00	1'936'410.00	1'606'500.00
10800.01	Grundstücke FV gemäss sep. Lis	1134 Industrieland (Kaufrecht z.G. Ecoreal)	0.	0.	513'660.00	0.00	0.00	0.00	513'660.00	0.00	0.00	0.00	0.00	0.00	0.00	513'660.00	513'660.00
10800.01	Grundstücke FV gemäss sep. Lis	198 Land Schaftholzweg Heuji	0.	0.	4'620.00	0.00	0.00	0.00	4'620.00	0.00	0.00	0.00	0.00	0.00	0.00	4'620.00	4'620.00
10800.01	Grundstücke FV gemäss sep. Lis	325 Land Thüler "uf dr Weid" (Industriestrasse)	0.	0.	3'071'880.00	0.00	0.00	0.00	3'071'880.00	0.00	0.00	0.00	0.00	0.00	0.00	3'071'880.00	3'071'880.00
10800.01	Grundstücke FV gemäss sep. Lis	624 Land Hauptstrasse (Familiengärten Birkenweg)	0.	0.	504'350.00	0.00	0.00	0.00	504'350.00	0.00	0.00	0.00	0.00	0.00	0.00	504'350.00	504'350.00
10800.01	Grundstücke FV gemäss sep. Lis	743 Bütigenstrasse Pachtland	0.	0.	76'566.00	0.00	0.00	0.00	76'566.00	0.00	0.00	0.00	0.00	0.00	0.00	76'566.00	76'566.00
10800.01	Grundstücke FV gemäss sep. Lis	743 Grienweg (Klubhaus/Parkplatz)	25.	0.	128'660.00	0.00	0.00	0.00	128'660.00	0.00	0.00	0.00	0.00	0.00	0.00	128'660.00	128'660.00
10800.01	Grundstücke FV gemäss sep. Lis	744 Parkplatz Studengrien	0.	0.	744'800.00	0.00	33'320.00	0.00	711'480.00	0.00	0.00	0.00	0.00	0.00	0.00	744'800.00	711'480.00
10800.01	Grundstücke FV gemäss sep. Lis	808 Land Zihlweg (Familiengärten Hurnimattweg)	0.	0.	770.00	0.00	0.00	0.00	770.00	0.00	0.00	0.00	0.00	0.00	0.00	770.00	770.00
10800.01	Grundstücke FV gemäss sep. Lis	822 Land Untersack	0.	0.	6'524.00	0.00	0.00	0.00	6'524.00	0.00	0.00	0.00	0.00	0.00	0.00	6'524.00	6'524.00
10800.01	Grundstücke FV gemäss sep. Lis	939 Längackerweg Pachtland	0.	0.	2'464.00	0.00	0.00	0.00	2'464.00	0.00	0.00	0.00	0.00	0.00	0.00	2'464.00	2'464.00
10800.02	NC Nuances - Miete Parz. 1127	1127 Gewerbestrasse (Teil v. Parz. 11) vermietet an NC Nuances GmbH	0.	0.	0.00	220'000.00	0.00	0.00	220'000.00	0.00	0.00	0.00	0.00	0.00	0.00	0.00	220'000.00
<b>10801</b>	<b>Grundstücke FV mit Baurechten</b>				<b>258'977.75</b>	<b>377'040.00</b>	<b>220'000.00</b>	<b>0.00</b>	<b>416'017.75</b>	<b>0.00</b>	<b>0.00</b>	<b>0.00</b>	<b>0.00</b>	<b>0.00</b>	<b>0.00</b>	<b>258'977.75</b>	<b>416'017.75</b>
10801.01	TEV - BR Nr. 1022	1022 Längacker (Teil v. Parz. 736), Baurecht z.G. TEV für Kita	0.	0.	38'977.75	0.00	0.00	0.00	38'977.75	0.00	0.00	0.00	0.00	0.00	0.00	38'977.75	38'977.75
10801.02	Opel - BR Nr. 447	447 Dammweg (Parz. 740) Baurecht z.G. CoTra Autotransport AG	0.	0.	0.00	0.00	0.00	0.00	0.00	0.00	0.00	0.00	0.00	0.00	0.00	0.00	0.00
10801.03	nc - BR Nr. 1127	1127 Gewerbestrasse (Teil v. Parz. 11) Baurecht z.G. nc Nuances ceramiche sàrl	0.	0.	220'000.00	0.00	220'000.00	0.00	0.00	0.00	0.00	0.00	0.00	0.00	0.00	220'000.00	0.00
10801.04	Hismec GmbH - BR Nr. 1144	1144 Gewerbestrasse (Teil v. Parz. 11) Baurecht z.G. HISMEC GmbH	0.	0.	0.00	377'040.00	0.00	0.00	377'040.00	0.00	0.00	0.00	0.00	0.00	0.00	0.00	377'040.00
<b>10840</b>	<b>Gebäude FV</b>				<b>1'935'514.00</b>	<b>0.00</b>	<b>62'734.00</b>	<b>0.00</b>	<b>1'872'780.00</b>	<b>0.00</b>	<b>0.00</b>	<b>0.00</b>	<b>0.00</b>	<b>0.00</b>	<b>0.00</b>	<b>1'935'514.00</b>	<b>1'872'780.00</b>
10840.01	Liegenschaften FV gemäss sep.	736 Abw artshaus Längackerweg 17	25.	0.	284'200.00	0.00	0.00	0.00	284'200.00	0.00	0.00	0.00	0.00	0.00	0.00	284'200.00	284'200.00
10840.01	Liegenschaften FV gemäss sep.	843-3 STWE Studio 1. OG Hauptstr. 61	25.	0.	183'442.00	0.00	6'916.00	0.00	176'526.00	0.00	0.00	0.00	0.00	0.00	0.00	183'442.00	176'526.00
10840.01	Liegenschaften FV gemäss sep.	843-4 STWE 4 1/2 Zi-Wg 2. OG Hauptstr. 61	25.	0.	437'290.00	0.00	27'958.00	0.00	409'332.00	0.00	0.00	0.00	0.00	0.00	0.00	437'290.00	409'332.00
10840.01	Liegenschaften FV gemäss sep.	843-5 STWE 4 Zi-Wg 2. OG Hauptstr. 61	25.	0.	435'582.00	0.00	27'860.00	0.00	407'722.00	0.00	0.00	0.00	0.00	0.00	0.00	435'582.00	407'722.00
10840.01	Liegenschaften FV gemäss sep.	849 Wohnhaus "Alte Apotheke", Hauptstr. 59	25.	0.	595'000.00	0.00	0.00	0.00	595'000.00	0.00	0.00	0.00	0.00	0.00	0.00	595'000.00	595'000.00

Kontengr. / Nr.	Kontobezeichnung	Bezeichnung	ND	RND	Anschaffungswerte					Kumulierte Abschreibungen					Buchwert	Buchwert	
					01.01.2020	Zugang	Abgang	Übrige Bewegungen	31.12.2020	01.01.2020	Ord. Abschr.	Zus. Abschr.	Abgänge	Übrige Bewegungen	31.12.2020	01.01.2020	31.12.2020
<b>14010</b>	<b>Allgemeiner Haushalt</b>				<b>923'120.25</b>	<b>214'116.05</b>	<b>0.00</b>	<b>(4'503.20)</b>	<b>1'132'733.10</b>	<b>59'962.65</b>	<b>31'902.00</b>	<b>4'503.20</b>	<b>0.00</b>	<b>(4'503.20)</b>	<b>91'864.65</b>	<b>863'157.60</b>	<b>1'040'868.45</b>
14010.01	Gemeindestrassen	Erschliessung Industriezone - Strassen	40.	0.	0.00	0.00	0.00	0.00	0.00	0.00	0.00	0.00	0.00	0.00	0.00	0.00	0.00
14010.01	Gemeindestrassen	Erschliessung Industriezone - Strassen - Ausbau Giessenweg 2017	40.	37.	291'420.45	0.00	0.00	0.00	291'420.45	21'856.50	7'285.50	0.00	0.00	0.00	29'142.00	269'563.95	262'278.45
14010.01	Gemeindestrassen	Grabenstrasse - Sanierung 2018	40.	40.	195'468.35	543.80	0.00	0.00	196'012.15	0.00	4'900.30	0.00	0.00	0.00	4'900.30	195'468.35	191'111.85
14010.01	Gemeindestrassen	Mattenweg eg - Sanierung 2020	40.	40.	0.00	209'069.05	0.00	0.00	209'069.05	0.00	5'226.75	0.00	0.00	0.00	5'226.75	0.00	203'842.30
14010.01	Gemeindestrassen	Seilerweg / Schw adernastrasse Sanierung	40.	40.	133'840.75	0.00	0.00	0.00	133'840.75	0.00	3'346.00	0.00	0.00	0.00	3'346.00	133'840.75	130'494.75
14010.03	Fusswegverbindung S-Bahnhalte.	Fusswegverbindung S-Bahnhaltestelle 2005 - 2018 (nicht realisiert)	40.	0.	0.00	4'503.20	0.00	(4'503.20)	0.00	0.00	0.00	4'503.20	0.00	(4'503.20)	0.00	0.00	0.00
14010.05	Sanierung Gemeindestrassen	Aareweg/Querweg Sanierung 2017	40.	37.	51'678.85	0.00	0.00	0.00	51'678.85	3'875.85	1'291.95	0.00	0.00	0.00	5'167.80	47'803.00	46'511.05
14010.05	Sanierung Gemeindestrassen	Schw adernastrasse - Sanierung Deckbelag 2015	40.	35.	107'364.30	0.00	0.00	0.00	107'364.30	13'420.50	2'684.10	0.00	0.00	0.00	16'104.60	93'943.80	91'259.70
14010.07	Strassenanlagen/-beleuchtung	Strassenbeleuchtung: Ersatz Beleuchtungskörper; Etappe 2017	20.	17.	49'719.65	0.00	0.00	0.00	49'719.65	7'458.00	2'486.00	0.00	0.00	0.00	9'944.00	42'261.65	39'775.65
14010.07	Strassenanlagen/-beleuchtung	Strassenbeleuchtung: Ersatz Beleuchtungskörper; Etappe 2018	20.	18.	53'738.20	0.00	0.00	0.00	53'738.20	5'373.80	2'686.90	0.00	0.00	0.00	8'060.70	48'364.40	45'677.50
14010.07	Strassenanlagen/-beleuchtung	Strassenbeleuchtung: Ersatz Beleuchtungskörper; Etappe 2016	20.	16.	39'889.70	0.00	0.00	0.00	39'889.70	7'978.00	1'994.50	0.00	0.00	0.00	9'972.50	31'911.70	29'917.20
<b>14032</b>	<b>Abwasserbeseitigung</b>				<b>211'967.15</b>	<b>0.00</b>	<b>0.00</b>	<b>0.00</b>	<b>211'967.15</b>	<b>6'663.85</b>	<b>2'649.60</b>	<b>0.00</b>	<b>0.00</b>	<b>0.00</b>	<b>9'313.45</b>	<b>205'303.30</b>	<b>202'653.70</b>
14032.01	Kanalisation	Kanalisationssan. nach GEP "Unterdorf"	80.	79.	147'740.60	0.00	0.00	0.00	147'740.60	1'846.75	1'846.75	0.00	0.00	0.00	3'693.50	145'893.85	144'047.10
14032.01	Kanalisation	Kanalisationssanierung GEP "Zentrum" 2011-20??; Etappe 2014	80.	74.	64'226.55	0.00	0.00	0.00	64'226.55	4'817.10	802.85	0.00	0.00	0.00	5'619.95	59'409.45	58'606.60
<b>14040</b>	<b>Allgemeiner Haushalt</b>				<b>3'185'247.85</b>	<b>1'979'416.15</b>	<b>0.00</b>	<b>0.00</b>	<b>5'164'664.00</b>	<b>541'349.70</b>	<b>205'926.85</b>	<b>0.00</b>	<b>0.00</b>	<b>0.00</b>	<b>747'276.55</b>	<b>2'643'898.15</b>	<b>4'417'387.45</b>
14040.01	Längacker - Kindergarten	Kindergarten Längackern - Neubau 2014-2015	25.	20.	2'513'067.95	0.00	0.00	0.00	2'513'067.95	502'613.50	100'522.70	0.00	0.00	0.00	603'136.20	2'010'454.45	1'909'931.75
14040.01	Längacker - Kindergarten	Kindergarten Längackern - Projektierung Neubau 2014-15	25.	19.	31'781.35	0.00	0.00	0.00	31'781.35	7'627.50	1'271.25	0.00	0.00	0.00	8'898.75	24'153.85	22'882.60
14040.02	Längacker - Schulhausbauten	Initialkosten Eine Schule - Umbau Schulzimmer in SL-Büro	25.	25.	0.00	94'522.50	0.00	0.00	94'522.50	0.00	3'780.90	0.00	0.00	0.00	3'780.90	0.00	90'741.60
14040.02	Längacker - Schulhausbauten	Längackern: Erstellung prov. Schulraum 2019-2020	25.	25.	367'861.15	1'884'893.65	0.00	0.00	2'252'754.80	0.00	90'110.20	0.00	0.00	0.00	90'110.20	367'861.15	2'162'644.60
14040.02	Längacker - Schulhausbauten	Schulhaus Pavillon Längackern : Bauliche Anpassung für Tagesschule 2016-2017	25.	22.	80'733.75	0.00	0.00	0.00	80'733.75	9'688.05	3'229.35	0.00	0.00	0.00	12'917.40	71'045.70	67'816.35
14040.03	Längacker - Turnhalle/MZH	Längackern: Turnhalle/MZH - Fassadensanierung/Fensterleibungen 2017	25.	22.	71'567.50	0.00	0.00	0.00	71'567.50	8'588.10	2'862.70	0.00	0.00	0.00	11'450.80	62'979.40	60'116.70
14040.03	Längacker - Turnhalle/MZH	Turnhalle oben: Ersatz Boden 2015	25.	20.	54'267.40	0.00	0.00	0.00	54'267.40	10'853.50	2'170.70	0.00	0.00	0.00	13'024.20	43'413.90	41'243.20
14040.06	Gemeindehaus Hauptstr. 61	Hauptstr. 61: Ersatz Dachrand Werkzeit 2018-19	33.33	32.33	65'968.75	0.00	0.00	0.00	65'968.75	1'979.05	1'979.05	0.00	0.00	0.00	3'958.10	63'989.70	62'010.65



Kontogr. / Nr.	Kontobezeichnung	Bezeichnung	ND	RND	Anschaffungswerte					Kumulierte Abschreibungen					Buchwert	Buchwert	
					01.01.2020	Zugang	Abgang	Übrige Bewegungen	31.12.2020	01.01.2020	Ord. Abschr.	Zus. Abschr.	Abgänge	Übrige Bewegungen	31.12.2020	01.01.2020	31.12.2020
<b>14060</b>	<b>Allgemeiner Haushalt</b>				<b>391'049.65</b>	<b>200'515.33</b>	<b>30'036.99</b>	<b>(7'788.55)</b>	<b>553'739.44</b>	<b>87'761.75</b>	<b>59'721.85</b>	<b>7'788.55</b>	<b>0.00</b>	<b>(7'788.55)</b>	<b>147'483.60</b>	<b>303'287.90</b>	<b>406'255.84</b>
14060.01	Kugelfang	Kugelfang Neuanschaffung 2015	10.	5.	37'730.65	0.00	0.00	0.00	37'730.65	18'865.30	3'773.05	0.00	0.00	0.00	22'638.35	18'865.35	15'092.30
14060.02	Büromobiliar	Aktenablage/Archiv-Reorganisation Abplanalp 2017: Teil: Büromobiliar	10.	7.	44'520.00	0.00	0.00	0.00	44'520.00	13'356.00	4'452.00	0.00	0.00	0.00	17'808.00	31'164.00	26'712.00
14060.03	Fahrzeuge / Maschinen / Geräte	Ersatz Grillo (grosser Rasenmäher) 2018	10.	8.	32'562.80	0.00	0.00	0.00	32'562.80	6'512.60	3'256.30	0.00	0.00	0.00	9'768.90	26'050.20	22'793.90
14060.03	Fahrzeuge / Maschinen / Geräte	Ersatz Hako Wischmaschine 2018	10.	8.	69'652.85	0.00	0.00	0.00	69'652.85	13'930.60	6'965.30	0.00	0.00	0.00	20'895.90	55'722.25	48'756.95
14060.03	Fahrzeuge / Maschinen / Geräte	Salzstreuer (AEBI) 2018	10.	8.	32'379.35	0.00	0.00	0.00	32'379.35	6'475.90	3'237.95	0.00	0.00	0.00	9'713.85	25'903.45	22'665.50
14060.03	Fahrzeuge / Maschinen / Geräte	Verwaltungsgebäude: Ersatz Heizung 2019	10.	10.	55'585.40	11'215.55	29'477.19	0.00	37'323.76	0.00	3'732.40	0.00	0.00	0.00	3'732.40	55'585.40	33'591.36
14060.04	Schulmobiliar	Ersatz MACBooks Primarschule 2018	5.	3.	43'478.60	0.00	0.00	0.00	43'478.60	17'391.45	8'695.70	0.00	0.00	0.00	26'087.15	26'087.15	17'391.45
14060.04	Schulmobiliar	Längackern: Ersatz Heizung 2019-2020 - nicht realisiert	10.	0.	3'450.70	4'337.85	0.00	(7'788.55)	0.00	0.00	0.00	7'788.55	0.00	(7'788.55)	0.00	3'450.70	0.00
14060.04	Schulmobiliar	Längackern: Erstellung prov. Schulraum - Ausstattung	10.	10.	0.00	184'961.93	559.80	0.00	184'402.13	0.00	18'440.20	0.00	0.00	0.00	18'440.20	0.00	165'961.93
14060.04	Schulmobiliar	Mobiliar Schulzimmer Aegerten 2018	10.	8.	40'609.75	0.00	0.00	0.00	40'609.75	8'121.95	4'061.00	0.00	0.00	0.00	12'182.95	32'487.80	28'426.80
14060.04	Schulmobiliar	Mobiliar Schulzimmer Aegerten 2019	10.	9.	31'079.55	0.00	0.00	0.00	31'079.55	3'107.95	3'107.95	0.00	0.00	0.00	6'215.90	27'971.60	24'863.65
<b>14070</b>	<b>Allgemeiner Haushalt</b>				<b>240.00</b>	<b>10'071.60</b>	<b>0.00</b>	<b>0.00</b>	<b>10'311.60</b>	<b>0.00</b>	<b>0.00</b>	<b>0.00</b>	<b>0.00</b>	<b>0.00</b>	<b>0.00</b>	<b>240.00</b>	<b>10'311.60</b>
14070.02	Gemeindestrassen im Bau	Sofortmassnahmen Verkehrssicherheit Schulareal	20.	20.	240.00	10'071.60	0.00	0.00	10'311.60	0.00	0.00	0.00	0.00	0.00	0.00	240.00	10'311.60
<b>14072</b>	<b>Abwasserbeseitigung</b>				<b>55'815.75</b>	<b>0.00</b>	<b>0.00</b>	<b>0.00</b>	<b>55'815.75</b>	<b>0.00</b>	<b>0.00</b>	<b>0.00</b>	<b>0.00</b>	<b>0.00</b>	<b>0.00</b>	<b>55'815.75</b>	<b>55'815.75</b>
14072.01	Kanalisationssanierung im Bau	Kanalisationssanierung GEP "ob der Bahn" 2007 - 20??	0.	0.	0.00	0.00	0.00	0.00	0.00	0.00	0.00	0.00	0.00	0.00	0.00	0.00	0.00
14072.01	Kanalisationssanierung im Bau	Kanalisationssanierung GEP "Zentrum" 2015 - 2021	80.	0.	55'815.75	0.00	0.00	0.00	55'815.75	0.00	0.00	0.00	0.00	0.00	0.00	55'815.75	55'815.75
<b>14099</b>	<b>Sammelkonto best. VV beim Übergang auf HRM2</b>				<b>6'066'000.00</b>	<b>0.00</b>	<b>0.00</b>	<b>0.00</b>	<b>6'066'000.00</b>	<b>3'033'000.00</b>	<b>505'500.00</b>	<b>0.00</b>	<b>0.00</b>	<b>0.00</b>	<b>3'538'500.00</b>	<b>3'033'000.00</b>	<b>2'527'500.00</b>
14099.01	Sammelkonto bestehendes VV	Best.VV: 736 Schulhaus Längackern	12.	0.	5'568'000.00	0.00	0.00	0.00	5'568'000.00	2'784'000.00	464'000.00	0.00	0.00	0.00	3'248'000.00	2'784'000.00	2'320'000.00
14099.01	Sammelkonto bestehendes VV	Best.VV: 843-2 Gemeindehaus	12.	0.	498'000.00	0.00	0.00	0.00	498'000.00	249'000.00	41'500.00	0.00	0.00	0.00	290'500.00	249'000.00	207'500.00
<b>14270</b>	<b>Allgemeiner Haushalt</b>				<b>130'897.00</b>	<b>33'754.15</b>	<b>0.00</b>	<b>0.00</b>	<b>164'651.15</b>	<b>0.00</b>	<b>0.00</b>	<b>0.00</b>	<b>0.00</b>	<b>0.00</b>	<b>0.00</b>	<b>130'897.00</b>	<b>164'651.15</b>
14270.01	Ortsplanungsrevision in Realis	Ortsplanungsrevision in Realisierung 2015 - 2021	0.	10.	104'174.50	17'667.10	0.00	0.00	121'841.60	0.00	0.00	0.00	0.00	0.00	104'174.50	121'841.60	
14270.02	übrige immaterielle Anlagen in	Erstellung neue Parkordnung	20.	0.	26'722.50	16'087.05	0.00	0.00	42'809.55	0.00	0.00	0.00	0.00	0.00	26'722.50	42'809.55	
<b>14290</b>	<b>Allgemeiner Haushalt</b>				<b>58'865.55</b>	<b>0.00</b>	<b>0.00</b>	<b>0.00</b>	<b>58'865.55</b>	<b>26'319.30</b>	<b>10'273.15</b>	<b>0.00</b>	<b>0.00</b>	<b>0.00</b>	<b>36'592.45</b>	<b>32'546.25</b>	<b>22'273.10</b>
14290.02	Übrige Immaterielle Anlagen	Aktenablage/Archiv-Reorganisation Abplanalp 2017: Immaterieller Teil	5.	2.	43'865.55	0.00	0.00	0.00	43'865.55	26'319.30	8'773.15	0.00	0.00	0.00	35'092.45	17'546.25	8'773.10
14290.02	Übrige Immaterielle Anlagen	GEP-Aktualisierung 2015-19	10.	10.	15'000.00	0.00	0.00	0.00	15'000.00	0.00	1'500.00	0.00	0.00	0.00	1'500.00	15'000.00	13'500.00
<b>14410</b>	<b>Allgemeiner Haushalt</b>				<b>200'000.00</b>	<b>100'000.00</b>	<b>100'000.00</b>	<b>0.00</b>	<b>200'000.00</b>	<b>0.00</b>	<b>0.00</b>	<b>0.00</b>	<b>0.00</b>	<b>0.00</b>	<b>0.00</b>	<b>200'000.00</b>	<b>200'000.00</b>
14410.01	Darlehen Spitex	Darlehen Spitex	0.	0.	200'000.00	100'000.00	100'000.00	0.00	200'000.00	0.00	0.00	0.00	0.00	0.00	200'000.00	200'000.00	
<b>14540</b>	<b>Allgemeiner Haushalt</b>				<b>279'001.00</b>	<b>0.00</b>	<b>0.00</b>	<b>0.00</b>	<b>279'001.00</b>	<b>0.00</b>	<b>0.00</b>	<b>0.00</b>	<b>0.00</b>	<b>0.00</b>	<b>0.00</b>	<b>279'001.00</b>	<b>279'001.00</b>
14540.01	Seelandheim Worben - 279 NA	Seelandheim AG - 279 Namenaktien	0.	0.	279'000.00	0.00	0.00	0.00	279'000.00	0.00	0.00	0.00	0.00	0.00	279'000.00	279'000.00	
14540.02	Müve - 839 NA	Müve Biel-Seeland AG - 839 Namenaktien	0.	0.	1.00	0.00	0.00	0.00	1.00	0.00	0.00	0.00	0.00	0.00	1.00	1.00	

Kontengr. / Nr.	Kontobezeichnung	Bezeichnung	ND	RND	Anschaffungswerte					Kumulierte Abschreibungen					Buchwert	Buchwert	
					01.01.2020	Zugang	Abgang	Übrige Bewegungen	31.12.2020	01.01.2020	Ord. Abschr.	Zus. Abschr.	Abgänge	Übrige Bewegungen	31.12.2020	01.01.2020	31.12.2020
<b>14622</b>	<b>Abwasserentsorgung</b>				<b>36'917.55</b>	<b>0.00</b>	<b>0.00</b>	<b>0.00</b>	<b>36'917.55</b>	<b>1'061.50</b>	<b>625.10</b>	<b>0.00</b>	<b>0.00</b>	<b>0.00</b>	<b>1'686.60</b>	<b>35'856.05</b>	<b>35'230.95</b>
14622.01	Investitionsbeiträge an ARO	ARO-Investitionsbeitrag für Zustandsanal./V'kanalisation. CHF 65'000 (26.09 %)(ND 80 J) - 2018-2019	80.	79.	15'097.65	0.00	0.00	0.00	15'097.65	188.70	188.70	0.00	0.00	0.00	377.40	14'908.95	14'720.25
14622.01	Investitionsbeiträge an ARO	ARO-Investitionsbeitrag Pumpwerk Orpund, CHF 35'000 (26.09 %)(ND 50 J) - 2018	50.	48.	8'486.55	0.00	0.00	0.00	8'486.55	339.50	169.75	0.00	0.00	0.00	509.25	8'147.05	7'977.30
14622.01	Investitionsbeiträge an ARO	ARO-Investitionsbeitrag Pumpwerk Safnern, CHF 55'000 (26.09 %)(ND 50 J) - 2018	50.	48.	13'333.35	0.00	0.00	0.00	13'333.35	533.30	266.65	0.00	0.00	0.00	799.95	12'800.05	12'533.40
<b>14692</b>	<b>Abwasserbeseitigung</b>				<b>340'503.60</b>	<b>299'022.05</b>	<b>0.00</b>	<b>0.00</b>	<b>639'525.65</b>	<b>0.00</b>	<b>0.00</b>	<b>0.00</b>	<b>0.00</b>	<b>0.00</b>	<b>0.00</b>	<b>309'027.30</b>	<b>608'049.35</b>
14692.01	Investitionsbeiträge an ARO	ARO-Investitionsbeiträge (ND 10 Jahre) am Laufen	20.	0.	7'900.05	0.00	0.00	0.00	7'900.05	0.00	0.00	0.00	0.00	0.00	0.00	7'900.05	7'900.05
14692.01	Investitionsbeiträge an ARO	ARO-Investitionsbeiträge (ND 33 Jahre) am Laufen	33.33	0.	49'700.00	111'613.95	0.00	0.00	161'313.95	0.00	0.00	0.00	0.00	0.00	0.00	49'700.00	161'313.95
14692.01	Investitionsbeiträge an ARO	ARO-Investitionsbeiträge (ND 50 Jahre) am Laufen	50.	0.	213'677.25	172'701.10	0.00	0.00	386'378.35	0.00	0.00	0.00	0.00	0.00	0.00	213'677.25	386'378.35
14692.01	Investitionsbeiträge an ARO	ARO-Investitionsbeiträge (ND 80 Jahre) am Laufen	80.	0.	69'226.30	14'707.00	0.00	0.00	83'933.30	0.00	0.00	0.00	0.00	0.00	0.00	37'750.00	52'457.00
<b>Total</b>					<b>21'776'421.10</b>	<b>3'433'935.33</b>	<b>776'000.99</b>	<b>(12'291.75)</b>	<b>24'422'063.69</b>	<b>3'756'118.75</b>	<b>816'598.55</b>	<b>12'291.75</b>	<b>0.00</b>	<b>(12'291.75)</b>	<b>4'572'717.30</b>	<b>17'988'826.05</b>	<b>19'817'870.09</b>

**Bescheinigung zur Jahresrechnung 2020**



**TERMIN: 31. JULI**

Nr. 749 AGR intern

## Bescheinigung zur Jahresrechnung HRM2 (Einwohnergemeinden)

Name Körperschaft: Gemeindeverwaltung Studen (BE)

Rechnungsjahr: 2020

1) Zwischenrevision: JA

2) Bericht Rechnungsprüfungsorgan: Datum: 17.04.2021

Uneingeschränktes Prüfungsurteil

3) Jahresergebnis per 31.12. (2990x): CHF -426'906.74

4) Kumulierte Ergebnisse der Vorjahre (2999x):

Rechnungsjahr 31.12.	Vorjahr 31.12.
CHF 6'920'024.62	CHF 5'987'859.48

5) Nettoinvestitionen: Allgemeiner Haushalt CHF 2'407'836.29

6) Ordentliche Abschreibungen: Allgemeiner Haushalt CHF 824'115.60

7) Vorschüsse Spezialfinanzierungen: NEIN

8) Spezialfinanzierung nach Art. 85a Abs. 2 GV: NEIN

9) Zusätzliche Abschreibung: NEIN

10) Plausibilitätskontrollen: Durchgeführt: JA

11) Internes Kontrollsystem (IKS)

Das Rechnungsprüfungsorgan bestätigt, dass die Körperschaft über ein IKS JA  
gemäss Art. 2 FHDV verfügt.

Wenn NEIN; Begründung:

12) siehe Quitungsblatt

13) Genehmigung Jahresrechnung durch JA Datum: 13.06.2021  
zuständiges Organ:

14) siehe Quitungsblatt

15) siehe Quitungsblatt

Kontaktdaten:

Name, Vorname: Wullerlin Pascal  
E-Mail: pascal.wullerlin@studen.ch  
Telefonnummer: +032 374 40 91



TERMIN: 31. JULI

Nr. 749 AGR intern

## Quittungsblatt Bescheinigung zur Jahresrechnung HRM2 (Einwohnergemeinden)

Name Körperschaft: Gemeindeverwaltung Studen (BE)

Rechnungsjahr: 2019

Für Genehmigung Jahresrechnung zuständiges Organ: Gemeindeversammlung/  
Parlament

### 12) Befähigung und Unabhängigkeit des Rechnungsprüfungsorgans

Das Rechnungsprüfungsorgan bestätigt, dass es

- die gesetzlichen Anforderungen hinsichtlich Befähigung (Artikel 123 GV) resp. besondere Voraussetzungen (Artikel 124 GV) erfüllt.
- die gesetzlichen Anforderungen hinsichtlich Unabhängigkeit (Artikel 36 und 37 GG) erfüllt.

Das Rechnungsprüfungsorgan bestätigt die Punkte 1 – 11 der elektronischen Bescheinigung zur Jahresrechnung geprüft zu haben sowie befähigt und unabhängig zu sein.

Unterschrift RPO

*P. Stoll*  
P. Stoll  
F. P. AG

*17.4.2020*  
17.4.2020

Datum

### Bestätigung der Exekutive

### 14) Vollständigkeitserklärung der Exekutive:

Der Exekutive ist bekannt, dass es ihr obliegt, die Jahresrechnung zu erstellen und dass sie für diese verantwortlich ist.

Die Exekutive hat sich durch die zuständigen Stellen bestätigen lassen, dass

- in der Jahresrechnung alle Geschäftsvorfälle erfasst sind, die für das Rechnungsjahr buchungspflichtig sind.

- alle bilanzierungspflichtigen Vermögenswerte und Verpflichtungen berücksichtigt sind.
- allen bilanzierungspflichtigen Risiken und Wertebussen bei der Bewertung und der Festsetzung der Wertberichtigungen und der Rückstellungen genügend Rechnung getragen wurde.
- die Angaben im Anhang zur Jahresrechnung vollständig und richtig aufgeführt sind.
- alle zum Verständnis des Jahresergebnisses notwendigen Informationen enthalten sind.

### 15) Internes Kontrollsystem (IKS)

Die Exekutive bescheinigt die Existenz eines wirksamen internen Kontrollsystems (Artikel 114 GV). Das IKS ist der Grösse des Finanzhaushalts entsprechend auszugestalten.

Der Gemeinderat bestätigt die zweckmässige Organisation des Finanzhaushalts (Art. 114 GV) und bescheinigt die Richtigkeit der Punkte 1 – 19 und 13 – 15 der elektronischen Bescheinigung zur Jahresrechnung.

Die Gemeindeführer:

Der Gemeindefürwaller:

*T. Muckenwillig*  
T. Muckenwillig

*01.04.2020*  
01.04.2020

Datum

Das Quittungsblatt (Originalnaturalschriften) ist dem AGR, Gemeindefinanzen, Nydegasse 11/13, 3011 Bern bis Ende Juli und eine Kopie davon inkl. der Bescheinigung zur Jahresrechnung dem Regierungsratsratleramt einzureichen (Art. 126a GV).

### Kontaktaten:

Name, Vorname:  
E-Mail:  
Telefonnummer:

Wulliemin Pascal  
pascal.wulliemin@studen.ch  
032 374 40 91



Konto	Bilanz HRM2 Bilanzgliederung HRM2	Bestand per 01.01.2020	Veränderungen		Bestand per 31.12.2020
			Zuwachs	Abgang	
<b>1</b>	<b>Aktiven</b>	<b>27'356'705.33</b>	<b>57'175'776.36</b>	<b>57'064'836.33</b>	<b>27'467'645.36</b>
<b>10</b>	<b>Finanzvermögen</b>	<b>19'233'198.73</b>	<b>53'555'942.73</b>	<b>55'322'970.74</b>	<b>17'466'170.72</b>
<b>100</b>	<b>Flüssige Mittel und kurzfristige Geldanlagen</b>	<b>3'442'235.06</b>	<b>21'019'740.14</b>	<b>22'418'346.65</b>	<b>2'043'628.55</b>
<b>1000</b>	<b>Kasse</b>	<b>2'011.10</b>	<b>59'751.05</b>	<b>59'325.50</b>	<b>2'436.65</b>
10000.01	Kasse	2'011.10	59'751.05	59'325.50	2'436.65
<b>1001</b>	<b>Post</b>	<b>2'439'868.95</b>	<b>7'680'555.07</b>	<b>9'158'983.48</b>	<b>961'440.54</b>
10010.01	Postkonto CH39 0900 0000 2500 3886 6	2'439'868.95	7'680'555.07	9'158'983.48	961'440.54
<b>1002</b>	<b>Banken</b>	<b>1'000'355.01</b>	<b>13'279'434.02</b>	<b>13'200'037.67</b>	<b>1'079'751.36</b>
10020.01	BEKB CH15 0079 0020 4848 1285 5	744'443.72	13'159'513.65	13'031'698.91	872'258.46
10020.02	Raiffeisen CH09 8080 8008 2807 4609 1	211'090.44	42'672.60	106'939.05	146'823.99
10020.03	Raiffeisen CH04 8080 8005 4983 1078 4	5'429.09	3.46		5'432.55
10020.04	Raiffeisen Reisekasse Schule	0.00	40'358.44	24.80	40'333.64
10020.05	Raiffeisen Schulschluss	0.00	14'900.55	24.80	14'875.75
10021.01	Raiffeisen Reisekasse Schule bis 16.06.2020	21'934.12	18'424.32	40'358.44	0.00
10021.02	Raiffeisen Schulschluss bis 16.06.2020	17'457.64		17'457.64	0.00
10021.03	Raiffeisen J+S-Konto Schule	0.00	3'561.00	3'534.03	26.97
<b>101</b>	<b>Forderungen</b>	<b>5'791'265.32</b>	<b>31'855'033.69</b>	<b>32'155'957.49</b>	<b>5'490'341.52</b>
<b>1010</b>	<b>Forderungen aus Lieferungen und Leistungen gegenüber Dritten</b>	<b>389'070.38</b>	<b>1'832'546.71</b>	<b>1'638'743.08</b>	<b>582'874.01</b>
10100.01	Debitoren Sammelkonto	107'855.45	1'282'509.70	1'300'404.40	89'960.75
10100.02	Debitoren manuell	301'133.23	530'470.96	321'751.18	509'853.01
10100.98	Debitoren Abklärungskonto	-352.25		-352.25	0.00
10100.99	Delkredere	-19'566.05	19'566.05	16'939.75	-16'939.75
<b>1011</b>	<b>Kontokorrente mit Dritten</b>		<b>9'120.00</b>	<b>9'120.00</b>	
10110.01	Kinder-/Ausbildungszulagen	0.00	9'120.00	9'120.00	0.00
<b>1012</b>	<b>Steuerforderungen</b>	<b>4'074'744.07</b>	<b>27'049'155.03</b>	<b>27'411'135.27</b>	<b>3'712'763.83</b>
10120.02	Steuerguthaben Nesko	4'522'265.32	13'581'325.00	13'957'058.26	4'146'532.06
10120.12	Girokonto Kanton Nesko	620.60	13'460'011.36	13'454'077.01	6'554.95
10120.99	WB auf Forderungen allg. Gemeindesteuern	-448'141.85	7'818.67		-440'323.18
<b>1014</b>	<b>Transferforderungen</b>	<b>1'325'882.54</b>	<b>1'583'760.93</b>	<b>1'714'367.29</b>	<b>1'195'276.18</b>
10140.00	Lastenausgleich Sozialhilfe	1'325'882.54	1'583'760.93	1'714'367.29	1'195'276.18
<b>1015</b>	<b>Interne Kontokorrente</b>	<b>-201.50</b>	<b>1'309'910.64</b>	<b>1'312'051.46</b>	<b>-2'342.32</b>
10150.01	Debitoren/Vesr-Zahlungen	-201.50	1'306'376.61	1'308'490.46	-2'315.35
10150.02	Kontokorrent J+S Gelder	0.00	3'534.03	3'561.00	-26.97
<b>1016</b>	<b>Vorschüsse für vorläufige Verwaltungsausgaben</b>	<b>300.00</b>	<b>100.00</b>	<b>100.00</b>	<b>300.00</b>
10160.01	Vorschüsse für Hauswarte	300.00	100.00	100.00	300.00
<b>1019</b>	<b>Übrige Forderungen</b>	<b>1'469.83</b>	<b>70'440.38</b>	<b>70'440.39</b>	<b>1'469.82</b>
10190.01	Verrechnungssteuer	1'469.83	1'469.83	1'469.84	1'469.82
10192.20	MWSt.-GH Abwasser ER	0.00	24'584.30	24'584.30	0.00
10192.21	MWSt.-GH Abwasser IR	0.00	23'024.70	23'024.70	0.00
10192.30	MWSt.-GH Kehricht ER	0.00	21'361.55	21'361.55	0.00



Konto	Bilanz HRM2 Bilanzgliederung HRM2	Bestand per 01.01.2020	Veränderungen		Bestand per 31.12.2020
			Zuwachs	Abgang	
<b>104</b>	<b>Aktive Rechnungsabgrenzungen</b>	<b>96'924.85</b>	<b>80'978.65</b>	<b>96'924.85</b>	<b>80'978.65</b>
	<b>ER</b>				
<b>1041</b>	<b>Sach- und übriger Betriebsaufwand</b>	<b>31'500.00</b>	<b>34'500.00</b>	<b>31'500.00</b>	<b>34'500.00</b>
10410.01	Transit. Abgrenz. Sach-/Betriebsaufwand (TA)	31'500.00	34'500.00	31'500.00	34'500.00
<b>1043</b>	<b>Transfers der Erfolgsrechnung</b>	<b>65'424.85</b>	<b>45'295.30</b>	<b>65'424.85</b>	<b>45'295.30</b>
10430.01	Transit. Abgrenz. Transfers der ER (TA)	65'424.85	45'295.30	65'424.85	45'295.30
<b>1044</b>	<b>Finanzaufwand / Finanzertrag</b>		<b>583.35</b>		<b>583.35</b>
10440.01	Transit. Abgrenz. Finanzaufwand-/ertrag (TA)	0.00	583.35		583.35
<b>1045</b>	<b>Übriger betrieblicher Ertrag</b>		<b>600.00</b>		<b>600.00</b>
10450.01	Transit. Abgrenz. übr. betr. Ertrag (TA)	0.00	600.00		600.00
<b>106</b>	<b>Vorräte und angefangene Arbeiten</b>	<b>5'777.75</b>	<b>3'150.25</b>	<b>5'777.75</b>	<b>3'150.25</b>
<b>1060</b>	<b>Handelswaren</b>	<b>5'777.75</b>	<b>3'150.25</b>	<b>5'777.75</b>	<b>3'150.25</b>
10603.01	Containervignetten	5'777.75	3'150.25	5'777.75	3'150.25
<b>107</b>	<b>Finanzanlagen</b>	<b>200.00</b>			<b>200.00</b>
<b>1070</b>	<b>Aktien und Anteilscheine</b>	<b>200.00</b>			<b>200.00</b>
10702.01	Anteilschein RBS	200.00			200.00
<b>108</b>	<b>Sachanlagen FV</b>	<b>9'896'795.75</b>	<b>597'040.00</b>	<b>645'964.00</b>	<b>9'847'871.75</b>
<b>1080</b>	<b>Grundstücke FV</b>	<b>7'961'281.75</b>	<b>597'040.00</b>	<b>583'230.00</b>	<b>7'975'091.75</b>
10800.01	Grundstücke FV gemäss sep. Liste	7'702'304.00		363'230.00	7'339'074.00
10800.02	NC Nuances - Miete Parz. 1127	0.00	220'000.00		220'000.00
10801.01	TEV - BR Nr. 1022	38'977.75			38'977.75
10801.03	nc - BR Nr. 1127	220'000.00		220'000.00	0.00
10801.04	Hismec GmbH - BR Nr. 1144	0.00	377'040.00		377'040.00
<b>1084</b>	<b>Gebäude FV</b>	<b>1'935'514.00</b>		<b>62'734.00</b>	<b>1'872'780.00</b>
10840.01	Liegenschaften FV gemäss sep. Liste	1'935'514.00		62'734.00	1'872'780.00
<b>14</b>	<b>Verwaltungsvermögen</b>	<b>8'123'506.60</b>	<b>3'619'833.63</b>	<b>1'741'865.59</b>	<b>10'001'474.64</b>
<b>140</b>	<b>Sachanlagen VV</b>	<b>7'104'702.70</b>	<b>3'172'057.43</b>	<b>1'615'967.34</b>	<b>8'660'792.79</b>
<b>1401</b>	<b>Strassen / Verkehrswege</b>	<b>533'848.50</b>	<b>547'928.35</b>	<b>40'908.40</b>	<b>1'040'868.45</b>
14010.01	Gemeindestrassen	291'420.45	538'921.95		830'342.40
14010.03	Fusswegverbindung S-Bahnhaltestelle	0.00	4'503.20	4'503.20	0.00
14010.05	Sanierung Gemeindestrassen	159'043.15			159'043.15
14010.07	Strassenanlagen/-beleuchtung	143'347.55			143'347.55
14010.99	WB Strassen/Verkehrswege	-59'962.65	4'503.20	36'405.20	-91'864.65
<b>1403</b>	<b>Übrige Tiefbauten</b>	<b>205'303.30</b>		<b>2'649.60</b>	<b>202'653.70</b>
14032.01	Kanalisation	211'967.15			211'967.15
14032.99	WB Abwasser	-6'663.85		2'649.60	-9'313.45
<b>1404</b>	<b>Hochbauten</b>	<b>2'276'037.00</b>	<b>2'347'277.30</b>	<b>205'926.85</b>	<b>4'417'387.45</b>
14040.01	Längacker - Kindergarten	2'544'849.30			2'544'849.30
14040.02	Längacker - Schulhausbauten	80'733.75	2'347'277.30		2'428'011.05
14040.03	Längacker - Turnhalle/MZH	125'834.90			125'834.90
14040.06	Gemeindehaus Hauptstr. 61	65'968.75			65'968.75
14040.99	WB Hochbauten allg. Haushalt	-541'349.70		205'926.85	-747'276.55



Konto	Bilanz HRM2 Bilanzgliederung HRM2	Bestand per 01.01.2020	Veränderungen		Bestand per 31.12.2020
			Zuwachs	Abgang	
<b>1406</b>	<b>Mobilien VV</b>	<b>244'251.80</b>	<b>266'780.18</b>	<b>104'776.14</b>	<b>406'255.84</b>
14060.01	Kugelfang	37'730.65			37'730.65
14060.02	Büromöbiliar	44'520.00			44'520.00
14060.03	Fahrzeuge / Maschinen / Geräte	134'595.00	66'800.95	29'477.19	171'918.76
14060.04	Schulmöbiliar	115'167.90	192'190.68	7'788.55	299'570.03
14060.99	WB Mobilien / Fahrzeuge / Maschinen / Geräte	-87'761.75	7'788.55	67'510.40	-147'483.60
<b>1407</b>	<b>Anlagen im Bau VV</b>	<b>812'262.10</b>	<b>10'071.60</b>	<b>756'206.35</b>	<b>66'127.35</b>
14070.02	Gemeindestrassen im Bau/Ausbau	329'549.10	10'071.60	329'309.10	10'311.60
14070.04	Schulliegenschaften im Bau/Ausbau/Umbau	367'861.15		367'861.15	0.00
14070.05	Verwaltungsliegenschaften im Bau	55'585.40		55'585.40	0.00
14070.06	Div. Bauten Schulhausareal im Bau	3'450.70		3'450.70	0.00
14072.01	Kanalisationssanierung im Bau	55'815.75			55'815.75
<b>1409</b>	<b>Übrige Sachanlagen</b>	<b>3'033'000.00</b>		<b>505'500.00</b>	<b>2'527'500.00</b>
14099.01	Sammelkonto bestehendes VV Allgemeiner Haushalt	6'066'000.00			6'066'000.00
14099.99	WB Sammelkonto bestehendes VV Allgemeiner Haushalt	-3'033'000.00		505'500.00	-3'538'500.00
<b>142</b>	<b>Immaterielle Anlagen</b>	<b>163'443.25</b>	<b>48'754.15</b>	<b>25'273.15</b>	<b>186'924.25</b>
<b>1427</b>	<b>Immat. Anlagen in Realisierung</b>	<b>145'897.00</b>	<b>33'754.15</b>	<b>15'000.00</b>	<b>164'651.15</b>
14270.01	Ortsplanungsrevision in Realisierung	104'174.50	17'667.10		121'841.60
14270.02	übrige immaterielle Anlagen in Realisierung	26'722.50	16'087.05		42'809.55
14272.01	GEP in Realisierung	15'000.00		15'000.00	0.00
<b>1429</b>	<b>Übrige immaterielle Anlagen</b>	<b>17'546.25</b>	<b>15'000.00</b>	<b>10'273.15</b>	<b>22'273.10</b>
14290.02	Uebrige Immaterielle Anlagen	43'865.55	15'000.00		58'865.55
14290.99	WB Immaterielle Anlagen	-26'319.30		10'273.15	-36'592.45
<b>144</b>	<b>Darlehen</b>	<b>200'000.00</b>	<b>100'000.00</b>	<b>100'000.00</b>	<b>200'000.00</b>
<b>1441</b>	<b>Darlehen an Kantone und Konkordate</b>	<b>200'000.00</b>	<b>100'000.00</b>	<b>100'000.00</b>	<b>200'000.00</b>
14410.01	Darlehen Spitex	200'000.00	100'000.00	100'000.00	200'000.00
<b>145</b>	<b>Beteiligungen, Grundkapitalien</b>	<b>279'001.00</b>			<b>279'001.00</b>
<b>1454</b>	<b>Beteiligungen an öffentlichen Unternehmungen</b>	<b>279'001.00</b>			<b>279'001.00</b>
14540.01	Seelandheim Worben - 279 NA	279'000.00			279'000.00
14540.02	Müve - 839 NA	1.00			1.00
<b>146</b>	<b>Investitionsbeiträge</b>	<b>376'359.65</b>	<b>299'022.05</b>	<b>625.10</b>	<b>674'756.60</b>
<b>1462</b>	<b>Investitionsbeiträge an Gemeinden und Gemeindeverbände</b>	<b>35'856.05</b>		<b>625.10</b>	<b>35'230.95</b>
14622.01	Investitionsbeiträge an ARO Orpund	36'917.55			36'917.55
14622.99	WB Investitionsbeiträge an Gemeinden/Gemeindeverbände	-1'061.50		625.10	-1'686.60
<b>1469</b>	<b>Investitionsbeiträge an Anlagen im Bau</b>	<b>340'503.60</b>	<b>299'022.05</b>		<b>639'525.65</b>
14692.01	Investitionsbeiträge an ARO (noch nicht in Betrieb)	340'503.60	299'022.05		639'525.65
<b>2</b>	<b>Passiven</b>	<b>27'356'705.33</b>	<b>20'468'529.29</b>	<b>20'357'589.26</b>	<b>27'467'645.36</b>
<b>20</b>	<b>Fremdkapital</b>	<b>7'968'630.14</b>	<b>19'266'935.65</b>	<b>18'864'080.21</b>	<b>8'371'485.58</b>





Konto	Bilanz HRM2 Bilanzgliederung HRM2	Bestand per 01.01.2020	Veränderungen		Bestand per 31.12.2020
			Zuwachs	Abgang	
<b>200</b>	<b>Laufende Verbindlichkeiten</b>	<b>766'918.89</b>	<b>10'157'643.60</b>	<b>10'076'631.36</b>	<b>847'931.13</b>
<b>2000</b>	<b>Laufende Verbindlichkeiten aus Lieferungen und Leistungen von Dritten</b>	<b>712'114.39</b>	<b>10'002'436.20</b>	<b>9'909'484.11</b>	<b>805'066.48</b>
20000.01	Kreditoren Sammelkonto	121'279.49	8'833'225.84	8'707'564.56	246'940.77
20000.02	Kreditoren manuell	590'834.90	619'017.36	651'979.40	557'872.86
20000.08	Kreditoren Abklärungskonto	0.00	75'516.30	75'263.45	252.85
20001.01	Sozialversicherungen	0.00	229'362.40	229'362.40	0.00
20001.02	Personalvorsorgeeinrichtung	0.00	179'102.00	179'102.00	0.00
20001.03	Unfallversicherung	0.00	25'263.70	25'263.70	0.00
20001.04	Krankentaggeld-Versicherung	0.00	10'014.15	10'014.15	0.00
20001.05	Familienausgleichskasse	0.00	25'480.45	25'480.45	0.00
20001.06	Unfallversicherung Zusatz	0.00	5'454.00	5'454.00	0.00
<b>2001</b>	<b>Kontokorrente mit Dritten</b>		<b>16'939.80</b>	<b>16'939.80</b>	
20012.01	Haftpflicht-/Sachversicherung	0.00	16'939.80	16'939.80	0.00
<b>2002</b>	<b>Steuern</b>		<b>130'107.45</b>	<b>130'107.45</b>	
20022.20	MWSt. Abwasser	0.00	91'199.55	91'199.55	0.00
20022.30	MWSt. Kehricht	0.00	38'907.90	38'907.90	0.00
<b>2003</b>	<b>Erhaltene Anzahlungen von Dritten</b>	<b>5'000.00</b>			<b>5'000.00</b>
20030.01	Erhaltene Anzahlung für Kaufrecht auf Parz. 1134	5'000.00			5'000.00
<b>2005</b>	<b>Interne Kontokorrente</b>		<b>2'975.05</b>		<b>2'975.05</b>
20052.01	Quellensteuer	0.00	2'975.05		2'975.05
<b>2006</b>	<b>Depotgelder und Kautionen</b>	<b>5'618.00</b>	<b>400.00</b>	<b>100.00</b>	<b>5'918.00</b>
20060.01	Schlüssel-Depotgelder	5'500.00	400.00	100.00	5'800.00
20060.02	Depotgelder Mehrwegbecher	118.00			118.00
<b>2009</b>	<b>Übrige laufende Verpflichtungen</b>	<b>44'186.50</b>	<b>4'785.10</b>	<b>20'000.00</b>	<b>28'971.60</b>
20090.01	Erneuerungsfonds STWE Hauptstr. 61	44'186.50	4'785.10	20'000.00	28'971.60
<b>201</b>	<b>Kurzfristige Finanzverbindlichkeiten</b>	<b>2'000'020.00</b>	<b>2'999'980.00</b>	<b>2'000'000.00</b>	<b>3'000'000.00</b>
<b>2010</b>	<b>Verbindlichkeiten gegenüber Finanzintermediären</b>	<b>20.00</b>	<b>-20.00</b>		
20102.06	Raiffeisen J+S-Konto Schule (Spiegelkonto)	20.00	-20.00		0.00
<b>2014</b>	<b>Kurzfristiger Anteil langfristiger Verbindlichkeiten</b>	<b>2'000'000.00</b>	<b>3'000'000.00</b>	<b>2'000'000.00</b>	<b>3'000'000.00</b>
20144.01	Kurzfristiger Anteil von lanfristigen Darlehen	2'000'000.00	3'000'000.00	2'000'000.00	3'000'000.00
<b>204</b>	<b>Passive Rechnungsabgrenzung</b>	<b>13'713.70</b>	<b>4'516.45</b>	<b>3'655.70</b>	<b>14'574.45</b>
<b>2044</b>	<b>Finanzaufwand / Finanzertrag</b>	<b>13'713.70</b>	<b>4'516.45</b>	<b>3'655.70</b>	<b>14'574.45</b>
20440.01	TP Finanzaufwand/Finanzertrag	3'655.70	4'479.60	3'655.70	4'479.60
20440.02	TP Dauerabgrenzungen Darlehen	10'058.00	36.85		10'094.85
<b>205</b>	<b>Kurzfristige Rückstellungen</b>	<b>402'727.55</b>	<b>104'795.60</b>	<b>75'543.15</b>	<b>431'980.00</b>
<b>2050</b>	<b>Kurzfristige Rückstellungen aus Mehrleistungen des Personals</b>	<b>41'627.55</b>	<b>14'745.60</b>	<b>4'443.15</b>	<b>51'930.00</b>
20500.01	Kurzfristige Rückstellungen aus Mehrleistungen des Personals	41'627.55	14'745.60	4'443.15	51'930.00



Konto	Bilanz HRM2 Bilanzgliederung HRM2	Bestand per 01.01.2020	Veränderungen		Bestand per 31.12.2020
			Zuwachs	Abgang	
<b>2059</b>	<b>Übrige kurzfristige Rückstellungen</b>	<b>361'100.00</b>	<b>90'050.00</b>	<b>71'100.00</b>	<b>380'050.00</b>
20590.01	Rückstellungen	1'100.00	30'050.00	1'100.00	30'050.00
20590.03	Kurzfristige Rückstellungen für Steuerteilungen JP	220'000.00		70'000.00	150'000.00
20590.04	Kurzfristige Rückstellungen für Steuerteilungen NP	140'000.00	60'000.00		200'000.00
<b>206</b>	<b>Langfristige Finanzverbindlichkeiten</b>	<b>4'000'000.00</b>	<b>6'000'000.00</b>	<b>6'000'000.00</b>	<b>4'000'000.00</b>
<b>2064</b>	<b>Darlehen, Schuldscheine</b>	<b>4'000'000.00</b>	<b>6'000'000.00</b>	<b>6'000'000.00</b>	<b>4'000'000.00</b>
20640.00	Darlehen	2'000'000.00	1'000'000.00	1'000'000.00	2'000'000.00
20640.001	BeKB 0.45% 31.07.2025	0.00	1'000'000.00		1'000'000.00
20640.010	BeKB 1.35% 30.06.2021	1'000'000.00		1'000'000.00	0.00
20640.011	SUVA 0.39% 30.09.2022	1'000'000.00			1'000'000.00
20640.015	RBS 0.34% 28.12.2023	1'000'000.00			1'000'000.00
20640.019	RBS 0.37% 30.06.2024	1'000'000.00			1'000'000.00
20640.020	BVG -0.25% 15.06.2020	0.00	1'000'000.00	1'000'000.00	0.00
20640.021	BVG 0.0% 15.12.2020	0.00	2'000'000.00	2'000'000.00	0.00
20640.022	BVG -0.30% 15.06.2021	0.00	2'000'000.00	2'000'000.00	0.00
<b>208</b>	<b>Langfristige Rückstellungen</b>	<b>105'000.00</b>		<b>28'000.00</b>	<b>77'000.00</b>
<b>2089</b>	<b>Übrige langfristige Rückstellungen der Erfolgsrechnung</b>	<b>105'000.00</b>		<b>28'000.00</b>	<b>77'000.00</b>
20890.01	Langfristige Rückstellungen für Steuerteilungen JP	15'000.00		3'000.00	12'000.00
20890.02	Langfristige Rückstellungen für Steuerteilungen NP	90'000.00		25'000.00	65'000.00
<b>209</b>	<b>Verbindlichkeiten gegenüber Fonds im Fremdkapital</b>	<b>680'250.00</b>		<b>680'250.00</b>	
<b>2091</b>	<b>Verbindlichkeiten gegenüber Fonds im FK</b>	<b>680'250.00</b>		<b>680'250.00</b>	
20910.02	Schutzraum-Ersatzabgaben (bis 31.12.2019; Art. 94 KBZG)	680'250.00		680'250.00	0.00
<b>29</b>	<b>Eigenkapital</b>	<b>19'388'075.19</b>	<b>1'201'593.64</b>	<b>1'493'509.05</b>	<b>19'096'159.78</b>
<b>290</b>	<b>Verpflichtungen (+) bzw. Vorschüsse (-) gegenüber Spezialfinanzierungen</b>	<b>1'407'536.51</b>	<b>5'252.50</b>	<b>19'333.77</b>	<b>1'393'455.24</b>
<b>2900</b>	<b>Spezialfinanzierungen im EK</b>	<b>1'407'536.51</b>	<b>5'252.50</b>	<b>19'333.77</b>	<b>1'393'455.24</b>
29002.01	Rechnungsausgleich Abwasser	1'123'404.06	5'252.50		1'128'656.56
29003.01	Rechnungsausgleich Abfall	284'132.45		19'333.77	264'798.68
<b>293</b>	<b>Vorfinanzierungen</b>	<b>4'888'783.51</b>	<b>264'176.00</b>	<b>19'049.40</b>	<b>5'133'910.11</b>
<b>2930</b>	<b>Vorfinanzierungen</b>	<b>4'888'783.51</b>	<b>264'176.00</b>	<b>19'049.40</b>	<b>5'133'910.11</b>
29302.01	Abwasserentsorgung Werterhalt	4'888'783.51	264'176.00	19'049.40	5'133'910.11
<b>294</b>	<b>Reserven</b>	<b>619'147.90</b>			<b>619'147.90</b>
<b>2940</b>	<b>Finanzpolitische Reserve</b>	<b>619'147.90</b>			<b>619'147.90</b>
29400.01	Zusätzliche Abschreibungen (Art. 84/85 GV)	619'147.90			619'147.90
<b>296</b>	<b>Neubewertungsreserve Finanzvermögen</b>	<b>5'552'582.65</b>		<b>96'054.00</b>	<b>5'456'528.65</b>
<b>2960</b>	<b>Neubewertungsreserve Finanzvermögen</b>	<b>5'552'582.65</b>		<b>96'054.00</b>	<b>5'456'528.65</b>
29600.01	Neubewertungsreserve FV	5'057'722.85			5'057'722.85



Konto	Bilanz HRM2 Bilanzgliederung HRM2	Bestand per 01.01.2020	Veränderungen		Bestand per 31.12.2020
			Zuwachs	Abgang	
29601.01	Schwankungsreserve FV	494'859.80		96'054.00	398'805.80
<b>299</b>	<b>Bilanzüberschuss/-fehlbetrag</b>	<b>6'920'024.62</b>	<b>932'165.14</b>	<b>1'359'071.88</b>	<b>6'493'117.88</b>
<b>2990</b>	<b>Jahresergebnis</b>	<b>932'165.14</b>		<b>1'359'071.88</b>	<b>-426'906.74</b>
29900.01	Jahresergebnis	932'165.14		1'359'071.88	-426'906.74
<b>2999</b>	<b>Kumulierte Ergebnisse der Vorjahre</b>	<b>5'987'859.48</b>	<b>932'165.14</b>		<b>6'920'024.62</b>
29990.01	Kumulierte Ergebnisse der Vorjahre	5'987'859.48	932'165.14		6'920'024.62
	<b>Total Aktiven</b>	<b>27'356'705.33</b>	<b>57'175'776.36</b>	<b>57'064'836.33</b>	<b>27'467'645.36</b>
	<b>Total Passiven</b>	<b>27'356'705.33</b>	<b>20'468'529.29</b>	<b>20'357'589.26</b>	<b>27'467'645.36</b>
	Aktivenüberschuss				0.00



Konto	Erfolgsrechnung HRM2 Funktionale Gliederung ER HRM2	Rechnung 2020		Budget 2020		Rechnung 2019	
		Aufwand	Ertrag	Aufwand	Ertrag	Aufwand	Ertrag
<b>0</b>	<b>Allgemeine Verwaltung</b> Netto Aufwand	<b>1'367'932.82</b>	<b>230'901.76</b>	<b>1'390'710.45</b>	<b>193'850.00</b>	<b>1'367'595.25</b>	<b>189'512.20</b>
			1'137'031.06		1'196'860.45		1'178'083.05
<b>01</b>	<b>Legislative und Exekutive</b> Netto Aufwand	<b>157'083.15</b>		<b>176'349.70</b>		<b>185'495.38</b>	
			157'083.15		176'349.70		185'495.38
<b>011</b>	<b>Legislative</b> Netto Aufwand	<b>23'468.70</b>		<b>28'962.00</b>		<b>31'526.39</b>	
			23'468.70		28'962.00		31'526.39
<b>0110</b>	<b>Legislative</b> Netto Aufwand	<b>23'468.70</b>		<b>28'962.00</b>		<b>31'526.39</b>	
			23'468.70		28'962.00		31'526.39
0110.3000.01	Entschädigungen	3'800.00		3'000.00		1'150.00	
0110.3000.02	Wahl-/Stimmausschuss					4'200.00	
0110.3010.02	Sitzungsgelder Wahlausschuss					1'209.05	
0110.3050.01	Lohn Gemeindeweibel			1'350.00		106.85	
0110.3053.01	AG-Beiträge AHV/IV/EO/ALV	32.20		280.00		21.80	
0110.3054.01	AG-Beiträge UVG	16.45		35.00		30.75	
0110.3054.01	AG-Beiträge FAK	8.05		70.00		36.65	
0110.3055.01	KK-Taggeld	21.65		27.00		13'648.00	
0110.3102.01	Drucksachen/Publ./Stimmmaterial	7'149.45		9'100.00		6'278.90	
0110.3130.01	Buchprüfungskosten	7'240.80		10'000.00		4'236.84	
0110.3130.02	Versandkosten	5'007.80		5'000.00		607.55	
0110.3170.01	Stimm-/Wahlmaterial						
0110.3170.01	Spesenentschädigungen	192.30		100.00			
<b>012</b>	<b>Exekutive</b> Netto Aufwand	<b>133'614.45</b>		<b>147'387.70</b>		<b>153'968.99</b>	
			133'614.45		147'387.70		153'968.99
<b>0120</b>	<b>Exekutive</b> Netto Aufwand	<b>133'614.45</b>		<b>147'387.70</b>		<b>153'968.99</b>	
			133'614.45		147'387.70		153'968.99
0120.3000.01	Entschädigungen Gemeinderat	67'056.10		70'000.00		71'250.75	
0120.3000.02	Sitzungsgelder Gemeinderat	11'580.00		17'850.00		18'900.00	
0120.3050.01	AG-Beiträge AHV/IV/EO/ALV	5'146.60		5'665.00		5'742.95	
0120.3052.01	AG-Beiträge Pensionskasse	3'715.25		3'632.00		3'699.10	
0120.3053.01	AG-Beiträge UVG	560.35		740.15		600.15	
0120.3054.01	AG-Beiträge FAK	1'277.50		1'405.60		1'460.40	
0120.3055.01	KK-Taggeld	492.95		539.40		564.35	
0120.3130.01	Jungbürgerfeier	975.70		2'000.00		1'657.70	
0120.3132.01	Honorare Fachexperten	11'274.05		2'000.00		10'585.20	
0120.3134.01	Sachversicherung	549.70		555.55		555.55	
0120.3170.01	Spesenentschädigungen	15'844.25		17'000.00		15'907.15	
0120.3199.01	Gemeinderatskredit	15'142.00		26'000.00		23'045.69	
<b>02</b>	<b>Allgemeine Dienste</b> Netto Aufwand	<b>1'210'849.67</b>	<b>230'901.76</b>	<b>1'214'360.75</b>	<b>193'850.00</b>	<b>1'182'099.87</b>	<b>189'512.20</b>
			979'947.91		1'020'510.75		992'587.67
<b>022</b>	<b>Allgemeine Dienste</b> Netto Aufwand	<b>1'019'575.07</b>	<b>203'380.30</b>	<b>1'024'963.20</b>	<b>167'630.00</b>	<b>1'004'119.62</b>	<b>163'382.05</b>
			816'194.77		857'333.20		840'737.57
<b>0220</b>	<b>Allgemeine Dienste</b> Netto Aufwand	<b>1'019'575.07</b>	<b>203'380.30</b>	<b>1'024'963.20</b>	<b>167'630.00</b>	<b>1'004'119.62</b>	<b>163'382.05</b>
			816'194.77		857'333.20		840'737.57
0220.3000.01	Entschädigungen BPK	2'000.00		3'750.00		4'375.00	
0220.3000.02	Sitzungsgelder BPK	3'180.00		5'000.00		5'340.00	
0220.3000.03	Sitzungsgelder Verwaltung	180.00		480.00		720.00	
0220.3010.01	Löhne Verwaltung	647'173.70		649'069.00		672'904.60	
0220.3010.03	Stundenlöhne Energiekontrolle			500.00			
0220.3010.04	Stundenlöhne bfu-Delegierter	364.55		800.00		647.05	
0220.3010.09	Rückerstattung Taggelder	-3'133.60					
	Sozialversicherungen						
0220.3050.01	AG-Beiträge AHV/IV/EO/ALV	40'075.45		42'536.55		40'178.90	
0220.3052.01	AG-Beiträge Pensionskasse	53'130.05		53'130.00		54'466.75	
0220.3053.01	AG-Beiträge UVG	9'344.90		9'504.45		9'302.00	
0220.3054.01	AG-Beiträge FAK	10'017.60		10'553.00		10'491.85	
0220.3055.01	KK-Taggeld	3'916.40		4'049.00		4'115.65	
0220.3064.01	Überbrückungsrenten					4'740.00	
0220.3090.01	Aus-/Weiterbildung Verwaltung	8'310.20		15'565.00		14'328.40	



Konto	Erfolgsrechnung HRM2 Funktionale Gliederung ER HRM2	Rechnung 2020		Budget 2020		Rechnung 2019	
		Aufwand	Ertrag	Aufwand	Ertrag	Aufwand	Ertrag
0220.3091.01	Personalwerbung Verwaltung	1'160.55		2'000.00		2'674.20	
0220.3099.01	Übriger Personalaufwand	956.55		1'400.00		1'336.60	
0220.3100.01	Büromaterial	13'267.46		10'900.00		13'154.21	
0220.3102.01	Drucksachen/Publikationen	4'959.90		5'250.00		1'879.45	
0220.3103.01	Fachliteratur/Zeitschriften	962.90		830.00		957.90	
0220.3110.01	Anschaffungen Mobiliar	2'740.00		3'000.00			
0220.3113.01	Anschaffung IT + Apparate	36'396.90		26'090.00		10'409.65	
0220.3118.01	Anschaffung Software/Liz.	19'627.40		17'421.00			
0220.3130.01	Telefon/Porti	15'857.45		17'000.00		17'196.58	
0220.3130.02	Post-/Bankspesen	2'301.54		2'300.00		1'964.58	
0220.3130.03	Betriebskosten	7'352.65		6'350.00		9'274.20	
0220.3130.04	Spesen Kartenlesegerät	207.78		310.00		121.40	
0220.3132.01	Honorare Fachexperten	14'334.25		17'100.00		2'120.00	
0220.3134.01	Haftpflicht-/Sachversicherung	4'038.15		4'876.05		4'880.70	
0220.3150.01	UH Büromobiliar			500.00			
0220.3153.01	UH Hardware	2'290.20		200.00		540.00	
0220.3158.01	UH immaterielle Anlagen	55'373.44		47'314.00		46'713.40	
0220.3170.01	Spesenentschädigungen	3'138.55		4'060.00		3'585.50	
0220.3180.01	Delkredere	-240.00				640.00	
0220.3181.01	Forderungsverluste Gebühren	1'677.30		1'500.00		1'805.00	
0220.3300.60	Planm. Abschr. Mobiliar	4'452.00		4'452.00		4'452.00	
0220.3320.90	Planm. Abschr. übr. immat. Anlagen	8'773.15		8'773.15		8'773.10	
0220.3499.01	übriger Finanzaufwand	-2.65					
0220.3611.01	Entsch. Kanton amtl. Bewertung und Steuerinkasso	40'728.35		43'700.00		45'168.95	
0220.3636.01	Mitglieder-/Jahresbeiträge	4'662.00		4'700.00		4'862.00	
0220.4210.01	Gebühren f. Amtshandlungen		3'120.00		3'000.00		3'160.00
0220.4240.01	Benützungsgebühren und Dienstleistungen		41'220.00		41'000.00		41'000.00
0220.4250.01	Verkaufserlöse		33.45		50.00		5.00
0220.4260.01	Rückerst. Diverse		30'702.00		200.00		
0220.4260.02	Rückerst. Betriebskosten		3'458.85		1'500.00		3'286.05
0220.4611.01	Registerführung Kirchensteuer		2'311.00		2'600.00		2'407.00
0220.4611.02	Registerführung Quellensteuer		693.00		480.00		573.00
0220.4612.01	Verrechnung z.L. Abfall		38'200.00		37'800.00		34'600.00
0220.4612.02	Verrechnung z.L. Abwasser		57'100.00		57'100.00		54'700.00
0220.4612.03	Rückerstattung EG Aegerten		2'500.00				
0220.4910.01	Int. Verrechn. Dienstleistungen		23'742.00		23'600.00		23'351.00
0220.4930.01	Int. Verrechn. Telefongebühren		300.00		300.00		300.00
<b>029</b>	<b>Verwaltungsliegenschaften</b>	<b>191'274.60</b>	<b>27'521.46</b>	<b>189'397.55</b>	<b>26'220.00</b>	<b>177'980.25</b>	<b>26'130.15</b>
	Netto Aufwand		163'753.14		163'177.55		151'850.10
<b>0290</b>	<b>Verwaltungsliegenschaften</b>	<b>191'274.60</b>	<b>27'521.46</b>	<b>189'397.55</b>	<b>26'220.00</b>	<b>177'980.25</b>	<b>26'130.15</b>
	Netto Aufwand		163'753.14		163'177.55		151'850.10
0290.3010.01	Löhne Reinigungspersonal	4'908.90		6'700.00		4'452.95	
0290.3050.01	AG-Beiträge AHV/IV/EO/ALV	315.00		432.00		280.10	
0290.3052.01	AG-Beiträge Pensionskasse	290.00				86.45	
0290.3053.01	AG-Beiträge UVG	72.05		95.20		63.15	
0290.3054.01	AG-Beiträge FAK	78.30		107.20		80.20	
0290.3055.01	KK-Taggeld	30.15		41.15		27.30	
0290.3101.01	Reinigungs/Verbrauchsmaterial	30.00		300.00			
0290.3110.01	Anschaffungen Mobiliar					67.20	
0290.3120.01	Wasser/Abwasser/Kehricht/Strom	51'395.55		30'372.00		55'121.95	
0290.3134.01	Sachversicherungsprämien	9'207.30		9'400.00		8'451.65	
0290.3144.01	UH Hochbauten	43'223.65		37'600.00		25'028.80	
0290.3144.02	UH Werkhof	2'484.90		2'500.00		7'094.95	
0290.3144.03	Rep. Vandalismus an LS VV			3'000.00			
0290.3149.01	UH Lift	4'449.40		4'750.00		4'458.65	
0290.3151.01	UH Apparate/Maschinen/Geräte	1'787.70		1'800.00		1'785.55	
0290.3159.01	Rep. Vandalismus an mobilen Anlagen	1'492.65		10'000.00		4'272.30	
0290.3300.40	Planm. Abschr. Hochbauten	1'979.05		1'200.00		1'979.05	
0290.3300.60	Planm. Abschr. Mobilien, Geräte	3'732.40		5'000.00			



Konto	Erfolgsrechnung HRM2 Funktionale Gliederung ER HRM2	Rechnung 2020		Budget 2020		Rechnung 2019	
		Aufwand	Ertrag	Aufwand	Ertrag	Aufwand	Ertrag
0290.3300.97	Abschr. best. VV: Gde-Haus, Liegenschaften VV	41'500.00		41'500.00		41'500.00	
0290.3501.01	Einlagen in Erneuerungsfonds STWEG	3'000.00		3'600.00		3'000.00	
0290.3900.01	Int. Verrechn. Material-/Warenbezüge	697.60					
0290.3910.01	Int. Verrechn. DL	18'600.00		29'000.00		18'230.00	
0290.3920.01	Int. Verrechn. Masch/Fz	2'000.00		2'000.00		2'000.00	
0290.4260.01	Rückerst. Dritter		602.85				3'093.75
0290.4260.02	Rückerst. Vandalismus an LS VV				1'500.00		
0290.4260.04	Rückerst. Vandalismus an mobilen Anlagen				4'000.00		
0290.4470.01	Liegenschaftserträge VV		2'400.00		2'400.00		2'400.00
0290.4479.01	Rückerstattungen Nebenkosten		18'998.61		12'800.00		15'116.40
0290.4930.01	Int. Verrechnung Betriebskosten		5'520.00		5'520.00		5'520.00



Konto	Erfolgsrechnung HRM2 Funktionale Gliederung ER HRM2	Rechnung 2020		Budget 2020		Rechnung 2019	
		Aufwand	Ertrag	Aufwand	Ertrag	Aufwand	Ertrag
<b>1</b>	<b>Öffentliche Ordnung und Sicherheit, Verteidigung</b> Netto Aufwand	<b>326'273.12</b>	<b>299'915.98</b>	<b>407'596.85</b>	<b>317'560.00</b>	<b>458'222.05</b>	<b>411'831.50</b>
			26'357.14		90'036.85		46'390.55
<b>11</b>	<b>Öffentliche Sicherheit</b> Netto Aufwand	<b>30'586.70</b>	<b>1'417.05</b>	<b>37'351.80</b>	<b>900.00</b>	<b>24'397.30</b>	<b>1'510.00</b>
			29'169.65		36'451.80		22'887.30
<b>111</b>	<b>Polizei</b> Netto Aufwand	<b>29'657.55</b>	<b>17.05</b>	<b>28'886.35</b>	<b>100.00</b>	<b>19'158.40</b>	<b>200.00</b>
			29'640.50		28'786.35		18'958.40
<b>1110</b>	<b>Polizei</b> Netto Aufwand	<b>29'657.55</b>	<b>17.05</b>	<b>28'886.35</b>	<b>100.00</b>	<b>19'158.40</b>	<b>200.00</b>
			29'640.50		28'786.35		18'958.40
1110.3000.01	Entschädigung OPG	2'000.00		2'000.00		2'000.00	
1110.3000.02	Sitzungsgelder OPG	360.00		2'880.00		720.00	
1110.3010.02	Lohn Gemeindeweibel	1'223.45		2'400.00		3'209.70	
1110.3050.01	AG-Beiträge AHV/IV/EO/ALV	118.90		314.70		324.35	
1110.3053.01	AG-Beiträge UVG	8.25		38.35		14.00	
1110.3054.01	AG-Beiträge FAK	29.55		116.50		92.80	
1110.3055.01	KK-Taggeld	19.95		44.70		33.85	
1110.3102.01	Drucksachen, Publikationen	36.60		300.00		220.00	
1110.3111.01	Anschaffungen Geräte	31.30				2'943.75	
1110.3112.01	Dienstkleider			300.00			
1110.3130.02	Leistungsvertrag mit Kantonspolizei	8'298.40		3'000.00		1'717.85	
1110.3130.03	Dienstleistungen Dritter			250.00			
1110.3151.01	UH Videoüberwachung	8'108.45		7'582.10		6'782.10	
1110.3170.01	Spesenentschädigungen	1'643.00		1'860.00		1'000.00	
1110.3631.01	Lastenausgleich Pauschalisierung der Interventionskosten	7'679.70		7'700.00			
1110.3636.01	Mitglieder-/Jahresbeiträge	100.00		100.00		100.00	
1110.4260.02	Rückerstattungen Dritter		17.05				
1110.4270.01	Bussen-Einnahmen (ohne Parkbussen)				100.00		200.00
<b>112</b>	<b>Verkehrssicherheit</b> Netto Aufwand	<b>929.15</b>	<b>1'400.00</b>	<b>8'465.45</b>	<b>800.00</b>	<b>5'238.90</b>	<b>1'310.00</b>
	Netto Ertrag	470.85			7'665.45		3'928.90
<b>1120</b>	<b>Verkehrssicherheit</b> Netto Aufwand	<b>929.15</b>	<b>1'400.00</b>	<b>8'465.45</b>	<b>800.00</b>	<b>5'238.90</b>	<b>1'310.00</b>
	Netto Ertrag	470.85			7'665.45		3'928.90
1120.3010.02	Lohn Gemeindeweibel	921.15		1'800.00		1'137.10	
1120.3050.01	AG-Beiträge AHV/IV/EO/ALV			116.10		71.55	
1120.3053.01	AG-Beiträge UVG	2.35		9.50		2.80	
1120.3054.01	AG-Beiträge FAK			28.80		20.45	
1120.3055.01	KK-Taggeld	5.65		11.05		7.00	
1120.3111.01	Radargerät					4'000.00	
1120.3300.10	Planm. Abschr. Strassenanlagen			6'500.00			
1120.4210.01	Gebühren Verkehrssicherheit		50.00				
1120.4270.01	Parkbussen		1'350.00		800.00		1'310.00
<b>14</b>	<b>Allgemeines Rechtswesen</b> Netto Aufwand	<b>81'074.50</b>	<b>105'423.78</b>	<b>110'550.00</b>	<b>94'600.00</b>	<b>118'903.80</b>	<b>103'562.50</b>
	Netto Ertrag	24'349.28			15'950.00		15'341.30
<b>140</b>	<b>Allgemeines Rechtswesen</b> Netto Aufwand	<b>81'074.50</b>	<b>105'423.78</b>	<b>110'550.00</b>	<b>94'600.00</b>	<b>118'903.80</b>	<b>103'562.50</b>
	Netto Ertrag	24'349.28			15'950.00		15'341.30
<b>1400</b>	<b>Allgemeines Rechtswesen</b> Netto Aufwand	<b>81'074.50</b>	<b>105'423.78</b>	<b>110'550.00</b>	<b>94'600.00</b>	<b>118'903.80</b>	<b>103'562.50</b>
	Netto Ertrag	24'349.28			15'950.00		15'341.30
1400.3102.01	Drucksachen/Publikationen	35.00		500.00			
1400.3119.01	Anschaffungen Plakatwesen	1'184.80		1'300.00		1'275.40	
1400.3130.01	Gebühren EWK/FK	38'044.90		41'000.00		43'785.70	
1400.3130.03	Dienstleistungen Dritter Bau	10'270.05		22'600.00		21'607.10	



Konto	Erfolgsrechnung HRM2 Funktionale Gliederung ER HRM2	Rechnung 2020		Budget 2020		Rechnung 2019	
		Aufwand	Ertrag	Aufwand	Ertrag	Aufwand	Ertrag
1400.3132.01	Honorare Fachexperten Bau	3'861.55		15'000.00		14'732.70	
1400.3132.02	Honorare Vermessungswerk	27'046.20		30'050.00		37'049.90	
1400.3180.01	Wertberichtigungen Gebühren	479.00				53.00	
1400.3181.01	Forderungsverluste Gebühren	153.00		100.00		400.00	
1400.4210.01	Gebühren EWK/FK		58'159.58		51'500.00		67'050.90
1400.4210.02	Gebühren Einbürgerungen		10'910.00		8'000.00		2'245.00
1400.4210.03	Gebühren Bauabteilung		34'794.20		34'000.00		33'226.60
1400.4240.01	Gebühren Plakatwesen		600.00		300.00		200.00
1400.4634.01	Beitrag GVB für Feueraufseher		960.00		800.00		840.00
<b>15</b>	<b>Feuerwehr</b>	<b>157'838.65</b>	<b>175'389.10</b>	<b>176'785.00</b>	<b>193'900.00</b>	<b>179'197.25</b>	<b>196'286.10</b>
	Netto Ertrag	17'550.45		17'115.00		17'088.85	
<b>150</b>	<b>Feuerwehr</b>	<b>157'838.65</b>	<b>175'389.10</b>	<b>176'785.00</b>	<b>193'900.00</b>	<b>179'197.25</b>	<b>196'286.10</b>
	Netto Ertrag	17'550.45		17'115.00		17'088.85	
<b>1500</b>	<b>Feuerwehr</b>	<b>157'838.65</b>	<b>175'389.10</b>	<b>176'785.00</b>	<b>193'900.00</b>	<b>179'197.25</b>	<b>196'286.10</b>
	Netto Ertrag	17'550.45		17'115.00		17'088.85	
1500.3120.01	Wasser/Abwasser/Kehricht/Strom	484.65		485.00		484.65	
1500.3144.01	UH FW-Magazin			500.00		430.80	
1500.3181.01	Forderungsverluste WD	4'927.60		6'500.00		6'244.40	
1500.3632.01	WD-Abgaben BASSS	152'126.40		169'000.00		171'737.40	
1500.3930.01	Int. Verrechn. Telefongebühren	300.00		300.00		300.00	
1500.4200.01	Wehrdienstersatzabgaben		157'054.00		175'500.00		177'981.80
1500.4260.01	Rückerst. Dritter		4'589.20		4'600.00		4'558.40
1500.4470.01	Liegenschaftserträge WD		13'745.90		13'800.00		13'745.90
<b>16</b>	<b>Verteidigung</b>	<b>56'773.27</b>	<b>17'686.05</b>	<b>82'910.05</b>	<b>28'160.00</b>	<b>135'723.70</b>	<b>110'472.90</b>
	Netto Aufwand		39'087.22		54'750.05		25'250.80
<b>161</b>	<b>Militärische Verteidigung</b>	<b>6'406.90</b>	<b>15'526.05</b>	<b>14'723.05</b>	<b>16'700.00</b>	<b>9'468.95</b>	<b>16'342.90</b>
	Netto Ertrag	9'119.15		1'976.95		6'873.95	
<b>1610</b>	<b>Militärische Verteidigung</b>	<b>6'406.90</b>	<b>15'526.05</b>	<b>14'723.05</b>	<b>16'700.00</b>	<b>9'468.95</b>	<b>16'342.90</b>
	Netto Ertrag	9'119.15		1'976.95		6'873.95	
1610.3134.01	Sachversicherungsprämien	763.05		800.00		745.00	
1610.3144.01	UH Schiessanl./Schützenhaus	1'323.50		3'250.00		1'323.80	
1610.3151.01	UH Polytronic			6'000.00		2'929.75	
1610.3160.01	Baurechtzins	397.30		400.00		397.30	
1610.3170.01	Spesenentschädigung	150.00		500.00		300.00	
1610.3300.60	Planm. Abschr. Mobiliar	3'773.05		3'773.05		3'773.10	
1610.4612.01	Beiträge von Gemeinden		15'526.05		16'700.00		16'342.90
<b>162</b>	<b>Zivile Verteidigung</b>	<b>50'366.37</b>	<b>2'160.00</b>	<b>68'187.00</b>	<b>11'460.00</b>	<b>126'254.75</b>	<b>94'130.00</b>
	Netto Aufwand		48'206.37		56'727.00		32'124.75
<b>1620</b>	<b>Zivilschutz</b>	<b>44'166.47</b>	<b>2'160.00</b>	<b>60'912.00</b>	<b>11'460.00</b>	<b>120'124.60</b>	<b>94'130.00</b>
	Netto Aufwand		42'006.47		49'452.00		25'994.60
1620.3120.01	Wasser/Abwasser/Kehr./Strom	4'030.55		4'842.00		-128.85	
1620.3134.01	Sachversicherungsprämien	953.10		1'130.00		996.90	
1620.3137.01	Schwerverkehrsabgabe	45.00					
1620.3144.01	UH ZS-Anlagen	587.25		10'500.00		-10'135.95	
1620.3151.01	UH Apparate/Maschinen/Geräte			790.00			
1620.3612.01	Betriebskosten ZS Nidau Plus	38'550.57		43'650.00		37'122.50	
1620.3690.01	Übriger Transferaufwand (Überführung Schutzraumersatzabgaben in IR)					92'270.00	
1620.4470.01	Liegenschaftserträge ZS		2'160.00		960.00		1'860.00
1620.4500.01	Entnahme aus SF				10'500.00		92'270.00
<b>1626</b>	<b>Regionale Zivilschutzorganisation</b>	<b>6'199.90</b>		<b>7'275.00</b>		<b>6'130.15</b>	
	Netto Aufwand		6'199.90		7'275.00		6'130.15
1626.3612.01	Betr.kosten Regio BASSS/RFO	6'199.90		7'275.00		6'130.15	





Konto	Erfolgsrechnung HRM2 Funktionale Gliederung ER HRM2	Rechnung 2020		Budget 2020		Rechnung 2019	
		Aufwand	Ertrag	Aufwand	Ertrag	Aufwand	Ertrag
<b>2</b>	<b>Bildung</b> Netto Aufwand	<b>6'654'724.62</b>	<b>3'439'628.24</b>	<b>6'726'412.40</b>	<b>3'289'265.00</b>	<b>5'944'205.09</b>	<b>2'959'367.53</b>
			3'215'096.38		3'437'147.40		2'984'837.56
<b>21</b>	<b>Obligatorische Schule</b> Netto Aufwand	<b>6'643'769.17</b>	<b>3'435'785.44</b>	<b>6'705'633.15</b>	<b>3'282'215.00</b>	<b>5'906'376.14</b>	<b>2'945'483.03</b>
			3'207'983.73		3'423'418.15		2'960'893.11
<b>211</b>	<b>Eingangsstufe</b> Netto Aufwand	<b>587'373.54</b>	<b>371'619.30</b>	<b>578'225.00</b>	<b>354'730.00</b>	<b>479'410.39</b>	<b>236'665.05</b>
			215'754.24		223'495.00		242'745.34
<b>2110</b>	<b>Kindergarten</b> Netto Aufwand	<b>587'373.54</b>	<b>371'619.30</b>	<b>578'225.00</b>	<b>354'730.00</b>	<b>479'410.39</b>	<b>236'665.05</b>
			215'754.24		223'495.00		242'745.34
2110.3020.01	Löhne für a.o. Arbeiten Kindergarten					1'068.20	
2110.3053.01	AG-Beiträge UVG					2.65	
2110.3055.01	KK-Taggeld					6.55	
2110.3104.01	Schulmaterial und Lehrmittel	22'681.69		27'100.00		21'088.59	
2110.3104.03	Schulmaterial für Projekttage	138.80		500.00		417.95	
2110.3119.01	Anschaffung Mobiliar	5'086.15		5'700.00		4'580.00	
2110.3119.03	Anschaffung Inventar Kindergarten 3 - Aegerten	33'229.15		34'750.00			
2110.3130.01	Telefon/Porti	2'024.50		1'900.00		1'898.50	
2110.3132.01	Übersetzungen durch Dritte	441.75		1'000.00		668.60	
2110.3150.01	UH Mobilien	330.00		3'000.00		1'037.00	
2110.3611.60	Lehrerbesoldung KG	498'557.50		504'275.00		448'642.35	
2110.3611.61	Lehrerbesoldung KG	24'884.00					
2110.4611.01	Rückerst. Lehrerbesoldung KG		108'206.00		111'850.00		101'172.40
2110.4611.02	Rückerst. Lehrerbesoldung IBEM		8'030.95		8'500.00		7'600.70
2110.4612.01	Rückerst. Aegerten KG		255'382.35		234'380.00		127'891.95
<b>212</b>	<b>Primarstufe</b> Netto Aufwand	<b>2'329'833.60</b>	<b>1'352'925.40</b>	<b>2'291'586.70</b>	<b>1'266'980.00</b>	<b>2'181'771.35</b>	<b>1'247'851.68</b>
			976'908.20		1'024'606.70		933'919.67
<b>2120</b>	<b>Primarstufe</b> Netto Aufwand	<b>2'329'833.60</b>	<b>1'352'925.40</b>	<b>2'291'586.70</b>	<b>1'266'980.00</b>	<b>2'181'771.35</b>	<b>1'247'851.68</b>
			976'908.20		1'024'606.70		933'919.67
2120.3010.02	Löhne Aufgabenhilfen			2'000.00			
2120.3020.01	Löhne Stv / Läusekontrolle / Übersetzungen	5'455.65		3'500.00		2'295.40	
2120.3050.01	AG-Beiträge AHV/IV/EO/ALV	14.75		350.00		40.00	
2120.3053.01	AG-Beiträge UVG	13.10		30.00		5.75	
2120.3054.01	AG-Beiträge FAK	3.65		90.00		11.40	
2120.3055.01	KK-Taggeld	31.60		35.00		14.10	
2120.3090.01	Aus-/Weiterbildung Lehrkräfte	2'322.25		8'000.00		4'369.45	
2120.3102.01	Drucksachen/Publikationen	2'145.10		4'000.00		1'313.95	
2120.3103.01	Fachliteratur / Zeitschriften	695.45		2'000.00		690.80	
2120.3104.01	Schulmaterial und Lehrmittel	113'796.32		115'900.00		103'529.82	
2120.3104.02	Schulmaterial Wt/Wnt	22'873.20		34'940.00		29'386.00	
2120.3104.03	Schulmaterial für Projekttage	152.30		1'500.00		688.95	
2120.3111.01	Anschaffungen Maschinen, Geräte und Fahrzeuge	5'589.45		5'975.00		4'912.95	
2120.3113.01	Anschaffung Hardware	26'518.83		26'230.00		8'640.40	
2120.3118.01	Anschaffung Software	1'450.00		1'500.00			
2120.3119.01	Anschaffung übrige nicht aktivierbare Anlagen	22'026.30		18'680.00		8'255.25	
2120.3130.01	Telefon/Porti/Radioempfang	8'302.95		6'300.00		6'216.75	
2120.3132.01	Übersetzungen durch Dritte	2'127.65		2'000.00		1'344.75	
2120.3151.01	UH Apparate/Maschinen/Geräte	5'367.10		6'000.00		5'597.65	
2120.3158.01	UH Software / Lizenzen	6'680.60		14'000.00		15'992.13	
2120.3162.01	Leasing Geräte	20'555.10		26'000.00		30'087.35	
2120.3170.01	Computerentschädigung	7'700.00		14'000.00		8'325.00	
2120.3170.02	Übrige Spesenentschädigung	6'047.40		9'800.00		6'269.40	
2120.3180.01	Wertberichtigungen Aufgabenhilfe					-100.00	
2120.3181.01	Forderungsverluste Aufgabenhilfe					200.00	
2120.3300.60	Planm. Abschr. Mobiliar	15'864.65		12'756.70		15'864.65	
2120.3611.60	Lehrerbesoldung Primarschule	1'782'311.80		1'760'200.00		1'679'582.70	
2120.3611.61	Lehrerbesoldung Primarschule IBEM	133'276.50		5'000.00		13'840.30	



Konto	Erfolgsrechnung HRM2 Funktionale Gliederung ER HRM2	Rechnung 2020		Budget 2020		Rechnung 2019	
		Aufwand	Ertrag	Aufwand	Ertrag	Aufwand	Ertrag
2120.3612.01	Betriebskosten IBEM	121'309.05		191'800.00		199'331.10	
2120.3612.02	Schulskosten externe Schulen	9'910.85		11'000.00		27'754.05	
2120.3635.01	Mitglieder-/Jahresbeiträge	279.00		1'000.00		311.30	
2120.3910.01	Int. Verrechn. Dienstleistungen	7'000.00		7'000.00		7'000.00	
2120.3920.01	Int. Verrechnung Pachtzinse	13.00					
2120.4260.01	Rückerstattungen Dritter		1'900.00		2'000.00		1'600.00
2120.4260.02	Rückerstattungen Aufgabenhilfe						214.85
2120.4290.02	Eingang abgeschr. Forderungen Aufgabenhilfe		-0.03				92.38
2120.4611.01	Rückerst. Lehrerbesoldung Prim		421'085.10		414'500.00		394'340.90
2120.4611.02	Rückerst. Lehrerbesoldung IBEM		122'509.25		121'950.00		115'457.60
2120.4612.01	Rückerst. EG Aegerten Prim		725'714.88		727'830.00		735'445.95
2120.4612.03	Rückerst. EG Brügg		81'016.20				
2120.4930.01	Int. Verrechn. Telefongebühren		700.00		700.00		700.00
<b>213</b>	<b>Oberstufe</b>	<b>1'659'834.59</b>	<b>640'988.85</b>	<b>1'659'684.50</b>	<b>615'170.00</b>	<b>1'441'354.05</b>	<b>311'052.45</b>
	Netto Aufwand		1'018'845.74		1'044'514.50		1'130'301.60
<b>2130</b>	<b>Sekundarstufe I</b>	<b>1'659'834.59</b>	<b>640'988.85</b>	<b>1'659'684.50</b>	<b>615'170.00</b>	<b>1'441'354.05</b>	<b>311'052.45</b>
	Netto Aufwand		1'018'845.74		1'044'514.50		1'130'301.60
2130.3020.01	Löhne Stv / Läusekontrolle	1'966.95		1'300.00			
2130.3050.01	AG-Beiträge AHV/IV/EO/ALV			80.00			
2130.3053.01	AG-Beiträge UVG	5.05		7.00			
2130.3054.01	AG-Beiträge FAK			20.00			
2130.3055.01	KK-Taggeld	12.10		10.00			
2130.3090.01	Aus-/Weiterbildung Lehrkräfte	2'786.65		3'500.00			
2130.3099.01	übriger Personalaufwand	150.00		2'000.00			
2130.3100.01	Büromaterial	1'298.20		4'000.00			
2130.3102.01	Drucksachen, Publikationen, Kopierkosten	2'621.80		6'800.00			
2130.3103.01	Fachliteratur, Zeitschriften	230.25		500.00			
2130.3104.01	Schulmaterial und Lehrmittel - allgemeines Material	43'007.37		55'390.00			
2130.3104.02	Schulmaterial und Lehrmittel - Gestalten textil	17'723.25		17'000.00			
2130.3105.01	Lebensmittel Hauswirtschaft	3'385.95		5'800.00			
2130.3105.02	Schulmaterial WAH	3'213.65		7'860.00			
2130.3113.01	Anschaffung von IT-Geräten und Apparate	1'252.07					
2130.3119.01	Anschaffung Mobiliar	21'564.85		1'000.00			
2130.3130.01	Telefon, Porti	1'979.95		2'500.00			
2130.3132.01	Honorare Fachexperten, Referenten	1'282.50		2'200.00			
2130.3151.01	UH Apparate/Maschinen/Geräte	5'116.75		10'550.00			
2130.3153.01	UH Hardware	2'020.70					
2130.3158.01	UH Software / Lizenzen	2'216.50		14'000.00			
2130.3161.01	Mietzins Hauswirtschaftsunterricht	5'000.00		11'800.00			
2130.3170.01	Reisekosten, Spesen	213.30		500.00			
2130.3170.02	Verpflegung Schüler			800.00			
2130.3611.01	Quarta: Betriebs- / Infrastrukturkosten / Lehrergehälter	49'489.55		69'570.00		57'150.40	
2130.3611.60	Sekl - Lehrerbesoldung	502'229.00		523'600.00			
2130.3611.61	IBEM - Lehrerbesoldung	88'491.00					
2130.3612.01	Lehrerbesoldung Oberstufe	385'718.10		371'997.50		607'844.00	
2130.3612.02	OSZ - Betriebskosten - bis 31.12.20	316'554.95		316'500.00		551'134.15	
2130.3612.03	Betriebskosten IBEM	121'309.00		191'800.00		199'331.10	
2130.3612.04	Schulskosten externe Schulen	41'390.15		38'600.00		25'894.40	
2130.3920.01	Int. Verrechnungen Miete	37'605.00					
2130.4260.01	Verschiedene Rückerstattungen		760.50		1'500.00		
2130.4470.02	Mietzins Schulküche Aegerten		2'500.00				
2130.4611.01	Rückerst. Lehrerbesold. Sekl		283'505.75		243'950.00		256'422.55
2130.4611.03	Rückerst. Lehrerbesold. IBEM		13'431.50		12'450.00		12'664.45
2130.4612.01	Rückerst. EG Aegerten Oberstufe		162'066.90		235'670.00		
2130.4612.02	Rückerst. EG Schwadernau Oberstufe		115'317.20		121'600.00		



Konto	Erfolgsrechnung HRM2 Funktionale Gliederung ER HRM2	Rechnung 2020		Budget 2020		Rechnung 2019	
		Aufwand	Ertrag	Aufwand	Ertrag	Aufwand	Ertrag
2130.4612.03	Rückerst. Schulgelder für Schüler anderer Gemeinden		4'674.40				
2130.4632.02	Rückerst. OSZ - Betriebskosten - bis 31.12.20		58'732.60				41'965.45
<b>214</b>	<b>Musikschulen</b>	<b>50'604.65</b>	<b>767.00</b>	<b>60'050.00</b>		<b>65'911.00</b>	<b>1'175.60</b>
	Netto Aufwand		49'837.65		60'050.00		64'735.40
<b>2140</b>	<b>Musikschulen</b>	<b>50'604.65</b>	<b>767.00</b>	<b>60'050.00</b>		<b>65'911.00</b>	<b>1'175.60</b>
	Netto Aufwand		49'837.65		60'050.00		64'735.40
2140.3635.01	Beiträge Musikschulen	50'604.65		60'050.00		65'911.00	
2140.4260.01	Rückerstattungen		767.00				1'175.60
<b>217</b>	<b>Schulliegenschaften</b>	<b>1'439'486.28</b>	<b>644'028.35</b>	<b>1'529'157.65</b>	<b>566'650.00</b>	<b>1'212'458.11</b>	<b>661'624.35</b>
	Netto Aufwand		795'457.93		962'507.65		550'833.76
<b>2170</b>	<b>Schulliegenschaften</b>	<b>1'439'486.28</b>	<b>644'028.35</b>	<b>1'529'157.65</b>	<b>566'650.00</b>	<b>1'212'458.11</b>	<b>661'624.35</b>
	Netto Aufwand		795'457.93		962'507.65		550'833.76
2170.3010.01	Löhne Hauswarte	146'322.30		162'343.80		158'629.90	
2170.3010.02	Löhne Reinigungspersonal	155'620.15		139'000.00		116'191.65	
2170.3010.09	Rückerstattung Taggelder Soz.	-718.25					
2170.3050.01	AG-Beiträge AHV/IV/EO/ALV	20'316.20		19'433.00		15'419.60	
2170.3052.01	AG-Beiträge Pensionskasse	13'415.80		13'757.20		12'208.50	
2170.3053.01	AG-Beiträge UVG	4'374.15		3'687.00		3'294.10	
2170.3054.01	AG-Beiträge FAK	5'007.30		4'821.50		3'898.55	
2170.3055.01	KK-Taggeld	1'954.70		1'850.00		1'630.70	
2170.3090.01	Aus-/Weiterbildung Hauswarte	355.10		3'500.00			
2170.3091.01	Personalwerbung Hauswarte	1'085.65				765.10	
2170.3099.01	Übriger Personalaufwand	1'725.00		1'400.00		200.00	
2170.3101.01	Reinigungs-/Verbrauchsmaterial	70'535.33		26'000.00		24'335.10	
2170.3110.04	Anschaffungen Mobiliar Abwarte	1'137.30		1'300.00		1'891.55	
2170.3111.01	Anschaffung Maschinen/Geräte	3'619.65		3'600.00		4'838.10	
2170.3112.01	Dienstkleider	1'297.25		1'500.00		784.80	
2170.3119.01	Anschaffung Turnmaterial	5'968.45		6'000.00		6'969.77	
2170.3120.01	Heizmaterial	57'923.60		65'000.00		51'704.45	
2170.3120.02	Wasser/Abw./Strom/Kehricht Längackerweg 11	15'706.35		13'000.00		10'672.35	
2170.3120.03	Wasser/Abw./Strom/Kehricht Längackerweg 13	27'266.80		31'500.00		30'618.80	
2170.3130.01	Telefon/Porti	747.40		856.00		775.10	
2170.3130.03	Projektierungskosten					4'861.75	
2170.3130.04	Reinigungskosten extern	2'638.65					
2170.3134.01	Sachversicherungsprämien	20'323.55		19'756.75		19'170.10	
2170.3140.01	UH Umgebung Längacker	17'452.35		27'800.00		12'929.05	
2170.3144.01	Baulicher UH Kindergarten bis 31.12.2020	17'226.50		6'700.00		10'399.00	
2170.3144.02	Baulicher UH Primarschule bis 31.12.2020	13'663.85		24'200.00		36'802.47	
2170.3144.03	Baulicher UH OSZ bis 31.12.2020	45'334.50		43'500.00		22'530.77	
2170.3144.04	Rep. Vandalismus Schulliegenschaften	4'062.40		2'000.00		1'701.40	
2170.3151.01	UH Einrichtungen / Maschinen Abwarte	420.05		500.00		1'888.65	
2170.3151.02	UH Einrichtungen Längackerweg 11	9'783.25		9'750.00		8'636.30	
2170.3151.03	UH Einrichtungen Längackerweg 13	21'092.00		18'400.00		17'165.35	
2170.3158.01	Software/Lizenzen	1'509.95		1'700.00		1'007.45	
2170.3160.01	Mieten/Benützungskosten			4'500.00			
2170.3170.01	Spesenentschädigungen	407.25		900.00		403.70	
2170.3300.40	Planm. Abschr. Hochbauten	201'085.10		221'994.00		107'194.00	
2170.3300.60	Planm. Abschr. Mobilien, Geräte	18'440.20		115'000.00			
2170.3300.90	Planm. Abschr. übr. Sachanlagen			3'000.00			
2170.3300.93	Abschr. best. VV Schulhausbauten	464'000.00		469'908.40		464'000.00	
2170.3301.91	Ausserpl. Absch. Mobilien, Geräte, Fahrzeuge	7'788.55					
2170.3910.01	Int. Verrechn. Dienstleistungen	50'597.90		51'000.00		48'940.00	



Konto	Erfolgsrechnung HRM2 Funktionale Gliederung ER HRM2	Rechnung 2020		Budget 2020		Rechnung 2019	
		Aufwand	Ertrag	Aufwand	Ertrag	Aufwand	Ertrag
2170.3920.01	Int. Verrechnung Masch./Fz	10'000.00		10'000.00		10'000.00	
2170.4260.01	Rückerst. Dritter		8'895.85		4'000.00		8'574.90
2170.4260.02	Rückerst. Vandalismus Schulliegenschaften		2'856.45		1'000.00		1'707.20
2170.4310.01	Aktivierbare Eigenleistungen		2'468.90				
2170.4470.01	Liegenschaftserträge Schulanlage		406'298.70		389'500.00		415'594.25
2170.4612.01	Rückerst. Betriebskosten OSV		134'929.10		117'850.00		179'388.00
2170.4612.02	Rückerst. Aegerten		1'386.75				
2170.4631.01	Rückerst. aus Kant. Sportfonds		1'490.00		2'400.00		1'760.00
2170.4900.01	Int. Verrechn. Material-/Warenbezüge		697.60				
2170.4910.01	Int. Verrechn. Dienstleistungen		32'400.00		36'900.00		39'600.00
2170.4920.01	Verrechnung Miete TS		52'605.00		15'000.00		15'000.00
<b>218</b>	<b>Tagesbetreuung</b>	<b>390'451.85</b>	<b>352'215.35</b>	<b>359'612.70</b>	<b>377'130.00</b>	<b>394'306.30</b>	<b>440'005.10</b>
	Netto Aufwand		38'236.50				
	Netto Ertrag			17'517.30		45'698.80	
<b>2180</b>	<b>Tagesbetreuung</b>	<b>390'451.85</b>	<b>352'215.35</b>	<b>359'612.70</b>	<b>377'130.00</b>	<b>394'306.30</b>	<b>440'005.10</b>
	Netto Aufwand		38'236.50				
	Netto Ertrag			17'517.30		45'698.80	
2180.3010.01	Löhne Tagesschule	212'888.70		170'000.00		216'505.20	
2180.3010.09	Rückerstattungen Taggelder Sozialversicherungen	-4'971.25				-1'419.55	
2180.3050.01	AG-Beiträge AHV/IV/EO/ALV	13'362.15		10'963.00		13'543.45	
2180.3052.01	AG-Beiträge Pensionskasse	10'589.40		8'027.20		8'800.80	
2180.3053.01	AG-Beiträge UVG	2'981.55		2'415.70		2'896.05	
2180.3054.01	AG-Beiträge FAK	3'314.80		2'720.00		3'421.65	
2180.3055.01	KK-Taggeld	1'276.65		1'043.80		1'325.10	
2180.3090.01	Aus-/Weiterbildung TS	1'100.00		4'500.00		2'773.50	
2180.3091.01	Personalwerbung Tagesschule					969.30	
2180.3104.01	Spiel- und Lehrmaterial	3'643.15		5'000.00		4'335.80	
2180.3105.01	Lebensmittel/Haushaltsartikel	62'569.35		75'000.00		72'755.35	
2180.3110.01	Anschaffungen Mobiliar Tagesb.	3'882.25		4'000.00		1'468.10	
2180.3130.01	Telefon/Porti	748.50		860.00		887.90	
2180.3130.02	Mitglieder-Verbandsbeiträge	160.15		200.00		192.00	
2180.3134.01	Sachversicherungsprämien	704.75		700.00		641.30	
2180.3170.01	Spesenentschädigung	136.80		1'200.00		536.00	
2180.3180.01	Wertberichtigungen Tagesschule	3'503.85				-305.35	
2180.3181.01	Forderungsverluste Tagesschule	1'123.90		1'745.00		4'424.55	
2180.3611.01	Lehrerbesoldung Tagesschule	58'137.15		55'938.00		45'255.15	
2180.3920.01	Int. Verrechnung Mieten	15'000.00		15'000.00		15'000.00	
2180.3930.01	Int. Verrechn. Telefongebühren	300.00		300.00		300.00	
2180.4240.01	Elternbeiträge Betreuung TS		100'835.80		104'500.00		129'363.35
2180.4240.02	Elternbeiträge Verpflegung TS		60'942.00		70'000.00		78'249.00
2180.4260.01	Rückerst. Dritter		2'984.00		2'500.00		4'384.00
2180.4290.01	Rückerst. Abgeschriebene Forderungen		121.50				
2180.4611.01	Betriebsbeiträge Kanton		175'156.00		209'300.00		250'241.25
2180.4612.01	Rückerstat. Aegerten / Schwadernau TS		12'176.05		-9'170.00		-22'232.50
<b>219</b>	<b>Obligatorische Schule</b>	<b>186'184.66</b>	<b>73'241.19</b>	<b>227'316.60</b>	<b>101'555.00</b>	<b>131'164.94</b>	<b>47'108.80</b>
	Netto Aufwand		112'943.47		125'761.60		84'056.14
<b>2190</b>	<b>Schulleitung und Schulverwaltung</b>	<b>119'656.71</b>	<b>46'079.85</b>	<b>111'042.40</b>	<b>45'920.00</b>	<b>69'032.90</b>	<b>28'989.60</b>
	Netto Aufwand		73'576.86		65'122.40		40'043.30
2190.3010.01	Lohn Schulverwaltung	79'151.10		69'987.30		54'937.85	
2190.3050.01	AG-Beiträge AHV/IV/EO/ALV	4'692.70		4'513.40		3'493.40	
2190.3052.01	AG-Beiträge Pensionskasse	5'861.25		7'103.80		4'227.05	
2190.3053.01	AG-Beiträge UVG	1'159.45		994.55		788.40	
2190.3054.01	AG-Beiträge FAK	1'164.05		1'119.80		878.50	
2190.3055.01	KK-Taggeld	447.85		429.70		340.75	
2190.3090.01	Aus-/Weiterbildung	2'800.00		3'500.00			
2190.3091.01	Personalwerbung Schulleitung- und sekretariat					3'791.45	



Konto	Erfolgsrechnung HRM2 Funktionale Gliederung ER HRM2	Rechnung 2020		Budget 2020		Rechnung 2019	
		Aufwand	Ertrag	Aufwand	Ertrag	Aufwand	Ertrag
2190.3100.01	Büromaterial	1'196.55		500.00		175.50	
2190.3102.01	Drucksachen/Publikationen	5'886.90		500.00			
2190.3113.01	Anschaffung IT + Apparate			3'000.00			
2190.3118.01	Anschaffung Software/Liz.	12'952.85		5'000.00			
2190.3130.01	Telefon/Porti	109.00					
2190.3158.01	UH immaterielle Anlagen	3'735.01		450.00			
2190.3611.01	Lehrerbesoldung Schulverwaltung			13'543.85			
2190.3636.01	Mitgliederbeiträge	100.00					
2190.3930.01	Int. Verrechn. Telefongebühren	400.00		400.00		400.00	
2190.4260.01	Rückerst. Dritter						5'000.00
2190.4612.01	Rückerstattungen Aegerten Schulleitung/Schulverwaltung		46'079.85		45'920.00		23'989.60
<b>2192</b>	<b>Schulbibliothek</b>	<b>9'986.60</b>	<b>5'217.24</b>	<b>11'604.20</b>	<b>6'015.00</b>	<b>9'427.40</b>	<b>4'630.30</b>
	Netto Aufwand		4'769.36		5'589.20		4'797.10
2192.3010.01	Löhne Bibliothekarinnen	3'757.70		5'000.00		3'039.90	
2192.3050.01	AG-Beiträge AHV/IV/EO/ALV	192.30		322.45		185.60	
2192.3053.01	AG-Beiträge UVG	46.05		71.05		42.15	
2192.3054.01	AG-Beiträge FAK	47.70		80.00		53.05	
2192.3055.01	KK-Taggeld	23.15		30.70		18.10	
2192.3103.01	Bücher für Schulbibliothek	5'919.70		6'000.00		5'913.60	
2192.3170.01	Reisekosten/Spesen Schulbibliothek			100.00			
2192.3636.01	Mitgliederbeiträge					175.00	
2192.4260.01	Rückerst. Dritter		5'108.95		6'015.00		4'630.30
2192.4260.02	Rückerst. Schüler für nicht zurückgebrachte Bücher		108.29				
<b>2193</b>	<b>Schulveranstaltungen</b>	<b>48'446.10</b>	<b>18'819.35</b>	<b>97'670.00</b>	<b>46'950.00</b>	<b>52'704.64</b>	<b>13'488.90</b>
	Netto Aufwand		29'626.75		50'720.00		39'215.74
2193.3170.01	Spesen / Auslagen Schulschluss	17'777.55		19'000.00		14'074.54	
2193.3170.02	Pausenobst	539.70		500.00		243.55	
2193.3171.01	Lager/Exkursionen/Schulreisen KiGa und Prim	25'179.05		66'170.00		38'386.55	
2193.3171.02	Lager/Exkursionen/Schulreisen Oberstufe	4'949.80		12'000.00			
2193.4260.01	Rückerstattungen Reisekasse / Schulschluss		-2'555.90		7'300.00		-10'241.95
2193.4611.01	Entschädigungen Schulveranstaltungen		2'850.00				
2193.4612.01	Rückerstattungen Aegerten Schulveranstaltungen		18'525.25		39'650.00		23'730.85
<b>2195</b>	<b>Schülertransporte</b>	<b>8'095.25</b>	<b>3'124.75</b>	<b>7'000.00</b>	<b>2'670.00</b>		
	Netto Aufwand		4'970.50		4'330.00		
2195.3170.01	Schülertransporte Aegerten-Studen	8'095.25		7'000.00			
2195.4612.01	Rückerstattungen EG Aegerten		3'124.75		2'670.00		
<b>29</b>	<b>Übriges Bildungswesen</b>	<b>10'955.45</b>	<b>3'842.80</b>	<b>20'779.25</b>	<b>7'050.00</b>	<b>37'828.95</b>	<b>13'884.50</b>
	Netto Aufwand		7'112.65		13'729.25		23'944.45
<b>291</b>	<b>Verwaltung</b>	<b>9'955.45</b>	<b>3'842.80</b>	<b>19'779.25</b>	<b>7'050.00</b>	<b>36'828.95</b>	<b>13'884.50</b>
	Netto Aufwand		6'112.65		12'729.25		22'944.45
<b>2910</b>	<b>Verwaltung</b>	<b>9'955.45</b>	<b>3'842.80</b>	<b>19'779.25</b>	<b>7'050.00</b>	<b>36'828.95</b>	<b>13'884.50</b>
	Netto Aufwand		6'112.65		12'729.25		22'944.45
2910.3000.01	Entschädigungen Schuko	5'116.40		10'000.00		9'497.60	
2910.3000.02	Sitzungsgelder Schuko	1'380.00		5'460.00		5'160.00	
2910.3000.03	Sitzungsgelder Eine Schule	360.00		360.00			
2910.3050.01	AG-Beiträge AHV/IV/EO/ALV	367.75		1'020.20		607.35	
2910.3053.01	AG-Beiträge UVG	18.85		88.80		40.70	
2910.3054.01	AG-Beiträge FAK	91.15		253.10		144.35	
2910.3055.01	KK-Taggeld	40.00		97.15		87.45	
2910.3132.01	Honorare externe Beratung					18'131.60	
2910.3170.01	Reisekosten und Spesen	81.30				1'659.90	
2910.3171.01	Schulkommissionsausflug	2'500.00		2'500.00		1'500.00	
2910.4612.01	Rückerst. Aegerten Schuko		3'842.80		7'050.00		13'884.50



Konto	Erfolgsrechnung HRM2 Funktionale Gliederung ER HRM2	Rechnung 2020		Budget 2020		Rechnung 2019	
		Aufwand	Ertrag	Aufwand	Ertrag	Aufwand	Ertrag
<b>299</b>	<b>Bildung</b>	<b>1'000.00</b>		<b>1'000.00</b>		<b>1'000.00</b>	
	Netto Aufwand		1'000.00		1'000.00		1'000.00
<b>2991</b>	<b>Erwachsenenbildung</b>	<b>1'000.00</b>		<b>1'000.00</b>		<b>1'000.00</b>	
	Netto Aufwand		1'000.00		1'000.00		1'000.00
2991.3636.01	Beitrag Volkshochschule Biel	1'000.00		1'000.00		1'000.00	



Konto	Erfolgsrechnung HRM2 Funktionale Gliederung ER HRM2	Rechnung 2020		Budget 2020		Rechnung 2019	
		Aufwand	Ertrag	Aufwand	Ertrag	Aufwand	Ertrag
<b>3</b>	<b>Kultur, Sport und Freizeit, Kirchen</b>	<b>322'809.35</b>	<b>7'520.80</b>	<b>328'737.45</b>	<b>11'600.00</b>	<b>278'895.91</b>	<b>15'111.00</b>
	Netto Aufwand		315'288.55		317'137.45		263'784.91
<b>31</b>	<b>Kulturerbe</b>	<b>340.00</b>		<b>340.00</b>		<b>240.00</b>	
	Netto Aufwand		340.00		340.00		240.00
<b>311</b>	<b>Museen und bildende Kunst</b>	<b>340.00</b>		<b>340.00</b>		<b>240.00</b>	
	Netto Aufwand		340.00		340.00		240.00
<b>3110</b>	<b>Museen und bildende Kunst</b>	<b>340.00</b>		<b>340.00</b>		<b>240.00</b>	
	Netto Aufwand		340.00		340.00		240.00
3110.3636.01	Mitglieder-/Jahresbeträge	340.00		340.00		240.00	
<b>32</b>	<b>Kultur, übrige</b>	<b>73'120.72</b>		<b>86'523.05</b>		<b>77'465.05</b>	
	Netto Aufwand		73'120.72		86'523.05		77'465.05
<b>322</b>	<b>Musik und Theater</b>			<b>3'200.00</b>		<b>1'855.80</b>	
	Netto Aufwand				3'200.00		1'855.80
<b>3220</b>	<b>Musik und Theater</b>			<b>3'200.00</b>		<b>1'855.80</b>	
	Netto Aufwand				3'200.00		1'855.80
3220.3635.01	Beitrag öff. Veranstaltungen			3'200.00		1'855.80	
<b>329</b>	<b>Kultur</b>	<b>73'120.72</b>		<b>83'323.05</b>		<b>75'609.25</b>	
	Netto Aufwand		73'120.72		83'323.05		75'609.25
<b>3290</b>	<b>Übrige Kultur</b>	<b>73'120.72</b>		<b>83'323.05</b>		<b>75'609.25</b>	
	Netto Aufwand		73'120.72		83'323.05		75'609.25
3290.3000.01	Entschädigungen JKF	3'585.65		6'050.00		4'807.80	
3290.3000.02	Sitzungsgelder JKF	2'160.00		1'440.00		1'500.00	
3290.3050.01	AG-Beiträge AHV/IV/EO/ALV	176.50		167.70		158.20	
3290.3053.01	AG-Beiträge UVG	14.60		39.50		18.05	
3290.3054.01	AG-Beiträge FAK	43.75		119.85		42.55	
3290.3055.01	KK-Taggeld	32.20		46.00		36.40	
3290.3102.01	Drucksachen/Publikationen			140.00			
3290.3130.01	Bundesfeier			6'000.00		4'981.70	
3290.3130.04	Versandkosten	223.02					
3290.3170.01	Spesenentschädigung	2'160.00		2'700.00		1'912.80	
3290.3612.01	Kulturbeitrag gem. Kulturförderungsgesetz	64'336.00		64'500.00		59'799.00	
3290.3612.03	Betriebsbeitrag an Gemeindeverband	389.00		420.00		360.00	
3290.3635.01	Kulturförderung BBSBJ						
3290.3635.01	Beiträge Jugendanlässe / Kultur			100.00		200.00	
3290.3636.01	Adventsfeier			1'600.00		1'792.75	
<b>33</b>	<b>Medien</b>	<b>32'031.37</b>	<b>1'576.00</b>	<b>34'000.00</b>	<b>1'600.00</b>	<b>33'431.30</b>	<b>1'578.00</b>
	Netto Aufwand		30'455.37		32'400.00		31'853.30
<b>332</b>	<b>Massenmedien</b>	<b>32'031.37</b>	<b>1'576.00</b>	<b>34'000.00</b>	<b>1'600.00</b>	<b>33'431.30</b>	<b>1'578.00</b>
	Netto Aufwand		30'455.37		32'400.00		31'853.30
<b>3320</b>	<b>Massenmedien</b>	<b>32'031.37</b>	<b>1'576.00</b>	<b>34'000.00</b>	<b>1'600.00</b>	<b>33'431.30</b>	<b>1'578.00</b>
	Netto Aufwand		30'455.37		32'400.00		31'853.30
3320.3130.01	Anzeigerzustellung	13'616.22		16'000.00		14'848.90	
3320.3632.01	Erstellung/Verteilung Dorfzeitung	18'415.15		18'000.00		18'582.40	
3320.4636.01	Befrist. Beitrag an Verteilkosten		1'576.00		1'600.00		1'578.00
<b>34</b>	<b>Sport und Freizeit</b>	<b>217'317.26</b>	<b>5'944.80</b>	<b>207'874.40</b>	<b>10'000.00</b>	<b>167'759.56</b>	<b>13'533.00</b>
	Netto Aufwand		211'372.46		197'874.40		154'226.56
<b>341</b>	<b>Sport</b>	<b>208'617.26</b>	<b>5'944.80</b>	<b>197'674.40</b>	<b>10'000.00</b>	<b>157'797.41</b>	<b>13'533.00</b>
	Netto Aufwand		202'672.46		187'674.40		144'264.41
<b>3410</b>	<b>Sport</b>	<b>38'777.60</b>		<b>38'810.00</b>		<b>8'282.70</b>	





Konto	Erfolgsrechnung HRM2 Funktionale Gliederung ER HRM2	Rechnung 2020		Budget 2020		Rechnung 2019	
		Aufwand	Ertrag	Aufwand	Ertrag	Aufwand	Ertrag
	Netto Aufwand		38'777.60		38'810.00		8'282.70
3410.3134.01	Sachversicherungsprämien	112.40		135.00		113.30	
3410.3636.01	Beitrag Sportplatz Aegerten	38'000.00		38'000.00		7'500.00	
3410.3636.02	Beitrag Berner Wanderwege	665.20		675.00		669.40	
<b>3411</b>	<b>Mehrzweckanlage Länggackern</b>	<b>169'839.66</b>	<b>5'944.80</b>	<b>158'864.40</b>	<b>10'000.00</b>	<b>149'514.71</b>	<b>13'533.00</b>
	Netto Aufwand		163'894.86		148'864.40		135'981.71
3411.3000.02	Sitzungsgelder Betriebsaussch.	420.00		360.00		360.00	
3411.3010.01	Löhne Hauswarte/Reinigung	9'348.20		14'000.00		12'962.50	
3411.3050.01	AG-Beiträge AHV/IV/EO/ALV	629.80		902.85		1'384.15	
3411.3052.01	AG-Beiträge Pensionskasse	740.00		1'120.00		1'546.25	
3411.3053.01	AG-Beiträge UVG	24.60		198.90		64.55	
3411.3054.01	AG-Beiträge FAK	156.35		224.00		366.25	
3411.3055.01	KK-Taggeld	60.30		85.95		134.90	
3411.3101.01	Reinigungs-/Verbrauchsmaterial	5'693.24		5'000.00		4'841.65	
3411.3109.01	übriges Material MZH					1'545.04	
3411.3111.01	Anschaffungen Maschinen/Geräte					7'740.05	
3411.3120.01	Wasser/Abwasser/Kehricht/Strom	18'251.40		19'340.00		21'267.20	
3411.3134.01	Sachversicherungsprämien	8'088.50		7'380.00		7'708.50	
3411.3144.01	Baulicher UH MzA	76'657.70		52'250.00		21'071.64	
3411.3144.02	Reparaturen Vandalismus MZH					719.50	
3411.3151.01	UH Apparate/Maschinen/Geräte	10'266.87		14'000.00		21'326.68	
3411.3170.01	Spesenentschädigung	240.00		240.00		13.15	
3411.3300.40	Planm. Abschr. MZH	2'862.70		2'862.70		2'862.70	
3411.3910.01	Int. Verrechn. Dienstleistungen	36'400.00		40'900.00		43'600.00	
3411.4260.01	Rückerst. Dritter		2'904.80				1'800.20
3411.4260.02	Rückerst. Vandalismus MZA						735.90
3411.4472.01	Gebühren Benützung MZA		3'040.00		10'000.00		10'996.90
<b>342</b>	<b>Freizeit</b>	<b>8'700.00</b>		<b>10'200.00</b>		<b>9'962.15</b>	
	Netto Aufwand		8'700.00		10'200.00		9'962.15
<b>3420</b>	<b>Freizeit</b>	<b>8'700.00</b>		<b>10'200.00</b>		<b>9'962.15</b>	
	Netto Aufwand		8'700.00		10'200.00		9'962.15
3420.3140.01	UH Spiel-/Begegnungsplatz					62.15	
3420.3636.01	Beiträge Vereine Studen	5'100.00		6'000.00		5'700.00	
3420.3636.02	Beiträge an Jugendvereine	3'600.00		4'200.00		4'200.00	





Konto	Erfolgsrechnung HRM2 Funktionale Gliederung ER HRM2	Rechnung 2020		Budget 2020		Rechnung 2019	
		Aufwand	Ertrag	Aufwand	Ertrag	Aufwand	Ertrag
<b>4</b>	<b>Gesundheit</b>	<b>12'267.90</b>	<b>4'511.30</b>	<b>22'875.72</b>	<b>5'590.00</b>	<b>15'829.15</b>	<b>5'927.65</b>
	Netto Aufwand		7'756.60		17'285.72		9'901.50
<b>43</b>	<b>Gesundheit</b>	<b>12'267.90</b>	<b>4'511.30</b>	<b>22'875.72</b>	<b>5'590.00</b>	<b>15'829.15</b>	<b>5'927.65</b>
	Netto Aufwand		7'756.60		17'285.72		9'901.50
<b>432</b>	<b>Krankheitsbekämpfung, übrige</b>	<b>546.95</b>		<b>8'070.00</b>		<b>105.95</b>	
	Netto Aufwand		546.95		8'070.00		105.95
<b>4320</b>	<b>Krankheitsbekämpfung, übrige</b>	<b>546.95</b>		<b>8'070.00</b>		<b>105.95</b>	
	Netto Aufwand		546.95		8'070.00		105.95
4320.3090.01	Defibrillator-Kurse (BLS-AED)			6'600.00			
4320.3156.01	Laiendefibrillator UH	446.95		500.00			
4320.3170.01	Spesenentschädigungen			870.00		5.95	
4320.3636.01	Beiträge Krankheitsbekämpfung	100.00		100.00		100.00	
<b>433</b>	<b>Schulgesundheitsdienst</b>	<b>11'720.95</b>	<b>4'511.30</b>	<b>14'805.72</b>	<b>5'590.00</b>	<b>15'723.20</b>	<b>5'927.65</b>
	Netto Aufwand		7'209.65		9'215.72		9'795.55
<b>4330</b>	<b>Schulgesundheitsdienst</b>	<b>3'175.00</b>	<b>1'225.25</b>	<b>2'300.00</b>	<b>870.00</b>	<b>1'552.80</b>	<b>585.40</b>
	Netto Aufwand		1'949.75		1'430.00		967.40
4330.3102.01	Drucksachen/Publikationen			300.00			
4330.3136.01	Schularzthonorare	3'175.00		2'000.00		1'552.80	
4330.4612.01	Rückerstattung Aegerten		1'225.25		870.00		585.40
<b>4331</b>	<b>Schulzahnpflege</b>	<b>8'545.95</b>	<b>3'286.05</b>	<b>12'505.72</b>	<b>4'720.00</b>	<b>14'170.40</b>	<b>5'342.25</b>
	Netto Aufwand		5'259.90		7'785.72		8'828.15
4331.3010.01	Lohn Zahnpflege	1'200.00		500.00		823.35	
4331.3053.01	AG-Beiträge UVG	3.10		2.65		2.00	
4331.3055.01	KK-Taggeld	7.40		3.07		5.05	
4331.3106.01	Verbrauchsmat. Schulzahnpflege	29.50		500.00			
4331.3136.01	Beiträge Zahnuntersuchung	3'589.95		4'000.00		3'732.50	
4331.3136.02	Honorar Zahnarzt	3'716.00		7'500.00		9'607.50	
4331.4612.01	Rückerstattung Aegerten		3'286.05		4'720.00		5'342.25



Konto	Erfolgsrechnung HRM2 Funktionale Gliederung ER HRM2	Rechnung 2020		Budget 2020		Rechnung 2019	
		Aufwand	Ertrag	Aufwand	Ertrag	Aufwand	Ertrag
<b>5</b>	<b>Soziale Sicherheit</b> Netto Aufwand	<b>3'156'460.19</b>	<b>451'833.08</b> 2'704'627.11	<b>3'326'886.55</b>	<b>544'108.00</b> 2'782'778.55	<b>3'248'897.95</b>	<b>583'098.34</b> 2'665'799.61
<b>53</b>	<b>Alter + Hinterlassene</b> Netto Aufwand	<b>846'561.05</b>	<b>18'769.05</b> 827'792.00	<b>871'771.55</b>	<b>19'208.00</b> 852'563.55	<b>837'654.90</b>	<b>18'215.80</b> 819'439.10
<b>531</b>	<b>Alters- und Hinterlassenenversicherung AHV</b> Netto Aufwand	<b>56'086.35</b>	<b>17'755.80</b> 38'330.55	<b>57'927.75</b>	<b>19'000.00</b> 38'927.75	<b>53'558.30</b>	<b>17'986.60</b> 35'571.70
<b>5310</b>	<b>Alters- und Hinterlassenenversicherung AHV</b> Netto Aufwand	<b>56'086.35</b>	<b>17'755.80</b> 38'330.55	<b>57'927.75</b>	<b>19'000.00</b> 38'927.75	<b>53'558.30</b>	<b>17'986.60</b> 35'571.70
5310.3010.01	Löhne Verwaltungspersonal	49'594.25		49'532.95		47'205.35	
5310.3050.01	AG-Beiträge AHV/IV/EO/ALV	3'185.25		3'194.30		2'958.05	
5310.3052.01	AG-Beiträge Pensionskasse	1'310.85		1'350.00		1'268.50	
5310.3053.01	AG-Beiträge UVG	787.40		703.85		667.50	
5310.3054.01	AG-Beiträge FAK	790.40		792.50		755.30	
5310.3055.01	KK-Taggeld	304.20		304.15		289.00	
5310.3090.01	Aus-/Weiterbildung			1'800.00			
5310.3100.01	Büromaterial	64.00		100.00		164.20	
5310.3170.01	Spesenentschädigungen			100.00		150.40	
5310.3636.01	Mitglieder-/Verbandsbeiträge	50.00		50.00		100.00	
5310.4260.01	Rückerst. Dritter		409.30				393.40
5310.4611.01	Kantonsbeitrag Verw.kosten		13'326.00		15'000.00		13'569.00
5310.4612.01	Beitrag Schwadernau		4'020.50		4'000.00		4'024.20
<b>532</b>	<b>Ergänzungsleistungen AHV/IV</b> Netto Aufwand	<b>760'091.00</b>	760'091.00	<b>774'725.00</b>	774'725.00	<b>745'652.00</b>	745'652.00
<b>5320</b>	<b>Ergänzungsleistungen AHV/IV</b> Netto Aufwand	<b>760'091.00</b>	760'091.00	<b>774'725.00</b>	774'725.00	<b>745'652.00</b>	745'652.00
5320.3631.01	Lastenausgleich EL-Renten	760'091.00		774'725.00		745'652.00	
<b>535</b>	<b>Leistungen an das Alter</b> Netto Aufwand	<b>30'383.70</b>	<b>1'013.25</b> 29'370.45	<b>39'118.80</b>	<b>208.00</b> 38'910.80	<b>38'444.60</b>	<b>229.20</b> 38'215.40
<b>5350</b>	<b>Leistungen an das Alter</b> Netto Aufwand	<b>30'383.70</b>	<b>1'013.25</b> 29'370.45	<b>39'118.80</b>	<b>208.00</b> 38'910.80	<b>38'444.60</b>	<b>229.20</b> 38'215.40
5350.3000.01	Sitzungsgelder Delegierte	60.00		430.00		495.00	
5350.3050.01	AG-Beiträge AHV/IV/EO/ALV			27.00		22.90	
5350.3053.01	AG-Beiträge UVG	0.10		2.25		5.45	
5350.3054.01	AG-Beiträge FAK			6.90		6.55	
5350.3055.01	KK-Taggeld			2.65		2.25	
5350.3170.01	Spesenentschädigung			550.00		768.45	
5350.3632.01	Fachstelle für Altersfragen Brügg	25'602.10		28'500.00		30'261.50	
5350.3634.01	Spitex - Mahlzeitendienst	3'121.50		2'000.00		-587.50	
5350.3635.01	Beitrag Seniorenreise			6'000.00		6'000.00	
5350.3636.01	Beitrag an Pro Senectute	100.00		100.00		100.00	
5350.3637.01	Geschenke für Heimbewohner	1'500.00		1'500.00		1'370.00	
5350.4450.01	Zins Darlehen Spitex		1'013.25		208.00		229.20
<b>54</b>	<b>Familie und Jugend</b> Netto Aufwand	<b>553'860.35</b>	<b>429'276.18</b> 124'584.17	<b>672'090.00</b>	<b>524'900.00</b> 147'190.00	<b>693'432.12</b>	<b>564'882.54</b> 128'549.58
<b>541</b>	<b>Familienzulagen</b> Netto Aufwand	<b>14'875.00</b>	14'875.00	<b>19'950.00</b>	19'950.00	<b>19'984.00</b>	19'984.00
<b>5410</b>	<b>Familienzulagen</b> Netto Aufwand	<b>14'875.00</b>	14'875.00	<b>19'950.00</b>	19'950.00	<b>19'984.00</b>	19'984.00
5410.3631.01	Lastenausgleich FamZu	14'875.00		19'950.00		19'984.00	
<b>544</b>	<b>Jugendschutz</b>	<b>41'125.20</b>		<b>44'490.00</b>		<b>40'541.95</b>	



Konto	Erfolgsrechnung HRM2 Funktionale Gliederung ER HRM2	Rechnung 2020		Budget 2020		Rechnung 2019	
		Aufwand	Ertrag	Aufwand	Ertrag	Aufwand	Ertrag
	Netto Aufwand		41'125.20		44'490.00		40'541.95
<b>5440</b>	<b>Jugendschutz allgemein</b>	<b>41'125.20</b>		<b>44'490.00</b>		<b>40'541.95</b>	
	Netto Aufwand		41'125.20		44'490.00		40'541.95
5440.3130.01	Telefon	888.00		900.00		888.00	
5440.3632.01	Regionale Kinder- und Jugendarbeit	38'397.20		41'190.00		37'808.95	
5440.3635.01	Mitglieder-/Jahresbeiträge	1'000.00		1'000.00		1'000.00	
5440.3636.01	Elternbriefe - Mütter-/Väterberatung	840.00		1'400.00		845.00	
<b>545</b>	<b>Leistungen an Familien</b>	<b>497'860.15</b>	<b>429'276.18</b>	<b>607'650.00</b>	<b>524'900.00</b>	<b>632'906.17</b>	<b>564'882.54</b>
	Netto Aufwand		68'583.97		82'750.00		68'023.63
<b>5450</b>	<b>Leistungen an Familien allgemein</b>	<b>165'873.63</b>	<b>97'289.66</b>	<b>82'750.00</b>		<b>68'023.63</b>	
	Netto Aufwand		68'583.97		82'750.00		68'023.63
5450.3636.01	Selbstbehalt Betreuungsangebot	42'298.53		82'750.00		68'023.63	
5450.3637.01	Betreuungsgutscheine	123'575.10					
5450.4611.01	Kantonsbeitrag Betreuungsgutscheine		97'289.66				
<b>5451</b>	<b>Kinderkrippen und Kinderhorte</b>	<b>199'679.54</b>	<b>199'679.54</b>	<b>318'500.00</b>	<b>318'500.00</b>	<b>356'217.67</b>	<b>356'217.67</b>
5451.3635.01	Betriebsbeitrag Kindertagesstätte	199'679.54		318'500.00		356'217.67	
5451.4611.01	Kantonsbeitrag Kita TEV		199'679.54		318'500.00		356'217.67
<b>5452</b>	<b>Tageseltern</b>	<b>132'306.98</b>	<b>132'306.98</b>	<b>206'400.00</b>	<b>206'400.00</b>	<b>208'664.87</b>	<b>208'664.87</b>
5452.3635.01	Betriebsbeitrag Tageseltern	132'306.98		206'400.00		208'664.87	
5452.4611.01	Kantonsbeitrag Tageseltern		132'306.98		206'400.00		208'664.87
<b>57</b>	<b>Sozialhilfe und Asylwesen</b>	<b>1'755'138.79</b>	<b>3'787.85</b>	<b>1'782'025.00</b>		<b>1'716'910.93</b>	
	Netto Aufwand		1'751'350.94		1'782'025.00		1'716'910.93
<b>579</b>	<b>Sozialhilfe</b>	<b>1'755'138.79</b>	<b>3'787.85</b>	<b>1'782'025.00</b>		<b>1'716'910.93</b>	
	Netto Aufwand		1'751'350.94		1'782'025.00		1'716'910.93
<b>5790</b>	<b>Sozialhilfe</b>	<b>2'937.90</b>	<b>3'787.85</b>	<b>750.00</b>		<b>15'785.75</b>	
	Netto Aufwand				750.00		15'785.75
	Netto Ertrag	849.95					
5790.3199.01	Bestattungskosten für Mittellose	2'937.90				15'035.75	
5790.3636.01	Mitglieder-/Jahresbeiträge			750.00		750.00	
5790.4260.01	Rückerst. Dritter		3'787.85				
<b>5796</b>	<b>Regionaler Sozialdienst</b>	<b>37'833.60</b>		<b>35'650.00</b>		<b>26'817.70</b>	
	Netto Aufwand		37'833.60		35'650.00		26'817.70
5796.3632.01	Beitrag Sozialdienst Brügg	37'833.60		35'650.00		26'817.70	
<b>5799</b>	<b>Lastenausgleich Soziales</b>	<b>1'714'367.29</b>		<b>1'745'625.00</b>		<b>1'674'307.48</b>	
	Netto Aufwand		1'714'367.29		1'745'625.00		1'674'307.48
5799.3611.60	Lastenausgleich Sozialhilfe	1'714'367.29		1'745'625.00		1'674'307.48	
<b>59</b>	<b>Hilfsaktionen Sozialhilfe</b>	<b>900.00</b>		<b>1'000.00</b>		<b>900.00</b>	
	Netto Aufwand		900.00		1'000.00		900.00
<b>592</b>	<b>Hilfsaktionen im Inland</b>	<b>900.00</b>		<b>1'000.00</b>		<b>900.00</b>	
	Netto Aufwand		900.00		1'000.00		900.00
<b>5920</b>	<b>Hilfsaktionen im Inland</b>	<b>900.00</b>		<b>1'000.00</b>		<b>900.00</b>	
	Netto Aufwand		900.00		1'000.00		900.00
5920.3636.01	Freiwillige Beiträge Inland	900.00		1'000.00		900.00	



Konto	Erfolgsrechnung HRM2 Funktionale Gliederung ER HRM2	Rechnung 2020		Budget 2020		Rechnung 2019	
		Aufwand	Ertrag	Aufwand	Ertrag	Aufwand	Ertrag
<b>6</b>	<b>Verkehr</b>	<b>979'887.75</b>	<b>215'423.05</b>	<b>1'070'451.05</b>	<b>252'260.00</b>	<b>915'733.68</b>	<b>219'338.85</b>
	Netto Aufwand		764'464.70		818'191.05		696'394.83
<b>61</b>	<b>Strassenverkehr</b>	<b>536'956.30</b>	<b>186'934.85</b>	<b>608'128.05</b>	<b>202'950.00</b>	<b>488'433.80</b>	<b>175'344.85</b>
	Netto Aufwand		350'021.45		405'178.05		313'088.95
<b>615</b>	<b>Gemeindestrassen</b>	<b>536'956.30</b>	<b>186'934.85</b>	<b>608'128.05</b>	<b>202'950.00</b>	<b>488'433.80</b>	<b>175'344.85</b>
	Netto Aufwand		350'021.45		405'178.05		313'088.95
<b>6150</b>	<b>Gemeindestrassen</b>	<b>535'052.15</b>	<b>180'126.60</b>	<b>606'928.05</b>	<b>189'450.00</b>	<b>485'608.20</b>	<b>164'577.45</b>
	Netto Aufwand		354'925.55		417'478.05		321'030.75
6150.3010.01	Löhne Werkhof	214'682.40		214'583.50		207'150.50	
6150.3010.09	Rückerstattungen Taggelder Sozialversicherungen					-2'690.05	
6150.3050.01	AG-Beiträge AHV/IV/EO/ALV	13'633.55		13'838.15		13'041.50	
6150.3052.01	AG-Beiträge Pensionskasse	15'370.10		15'637.60		14'937.60	
6150.3053.01	AG-Beiträge UVG	3'369.80		3'049.20		2'912.10	
6150.3054.01	AG-Beiträge FAK	3'382.00		3'433.35		3'308.50	
6150.3055.01	KK-Taggeld	1'301.95		1'317.55		1'276.15	
6150.3090.01	Aus-/Weiterbildung Werkhof			1'000.00		150.00	
6150.3091.01	Personalwerbung	995.80					
6150.3099.01	Übriger Personalaufwand			500.00		422.10	
6150.3101.01	Betriebs-/Verbrauchsmaterial	19'829.80		30'300.00		34'273.75	
6150.3101.02	Signalisationstafeln	1'644.20		3'000.00		1'051.75	
6150.3102.01	Drucksachen/Publicationen			1'400.00			
6150.3111.01	Ansch. Maschinen/Fahrzeuge	26'008.05		30'000.00		8'858.90	
6150.3112.01	Dienstkleider	2'514.10		3'000.00		1'505.40	
6150.3120.01	Wasser/Abwasser/Kehricht/Strom	27'904.60		32'950.00		28'128.80	
6150.3130.01	Telefon/Porti	310.70		300.00		300.00	
6150.3130.03	Projektierungskosten	6'314.00		15'000.00		11'974.25	
6150.3134.01	Sachversicherungsprämien	8'426.40		7'700.00		8'319.85	
6150.3137.01	Mfz-Steuer/Schwerverk.abgabe	3'130.75		3'500.00		3'334.50	
6150.3141.01	UH Strassen	56'436.50		88'000.00		76'631.05	
6150.3141.02	Unterhalt Flurwege	21'145.30		25'200.00		9'977.30	
6150.3141.03	Strassenmarkierungen	2'781.80		8'000.00		1'988.20	
6150.3149.01	Unterhalt Strassenbeleuchtung	11'190.15		20'000.00		11'837.80	
6150.3151.01	UH Apparate/Maschinen/Geräte	42'068.75		30'000.00		10'874.45	
6150.3160.01	Miete-/Pacht Liegenschaften	2'326.50		3'200.00		3'102.00	
6150.3170.01	Reisekosten/Spesenentschädig.	70.20		500.00		138.70	
6150.3300.10	Planm. Abschr. Strassen	24'734.60		30'391.75		11'261.55	
6150.3300.60	Planm. Abschr. Mobilien/Fahrzeuge/Maschinen/Geräte	13'459.55		13'459.55		13'459.55	
6150.3300.90	Planm. Abschr. Strassenanlagen	7'167.40		7'167.40		7'167.40	
6150.3301.10	Ausserplanm. Abschr. Strassen	4'503.20				564.60	
6150.3635.01	Mitglieder-/Jahresbeiträge	350.00		500.00		350.00	
6150.4260.01	Versch. Rückerstattungen		3'522.85				1'179.45
6150.4310.01	Aktivierbare Eigenleistungen		867.35				
6150.4612.01	Verrechnung z.L. Abwasser		9'700.00		9'400.00		25'640.00
6150.4612.02	Verrechnung z.L. Abfall		71'300.00		69'000.00		40'250.00
6150.4631.01	Rückerstattungen Kanton		9'151.00		14'050.00		13'728.00
6150.4910.01	Int. Verrechn. DL		69'197.90		81'000.00		65'780.00
6150.4920.01	Verrechnung Masch./Fz		16'387.50		16'000.00		18'000.00
<b>6155</b>	<b>Parkplätze</b>	<b>1'904.15</b>	<b>6'808.25</b>	<b>1'200.00</b>	<b>13'500.00</b>	<b>2'825.60</b>	<b>10'767.40</b>
	Netto Ertrag	4'904.10		12'300.00		7'941.80	
6155.3101.01	Reinigungs-/Verbrauchsmaterial	76.45		300.00		76.45	
6155.3111.02	Umrüstung Schliessfächer	169.10				2'749.15	
6155.3151.01	UH System Parkgebühreninkasso	1'658.60		900.00			
6155.4240.01	Gebühren Parkplatz		6'808.25		13'500.00		10'767.40
<b>62</b>	<b>Öffentlicher Verkehr</b>	<b>428'158.80</b>	<b>23'880.00</b>	<b>447'576.00</b>	<b>40'560.00</b>	<b>416'276.48</b>	<b>40'240.00</b>
	Netto Aufwand		404'278.80		407'016.00		376'036.48
<b>621</b>	<b>Bahninfrastruktur</b>	<b>21'390.80</b>		<b>33'330.00</b>		<b>25'728.20</b>	



Konto	Erfolgsrechnung HRM2 Funktionale Gliederung ER HRM2	Rechnung 2020		Budget 2020		Rechnung 2019	
		Aufwand	Ertrag	Aufwand	Ertrag	Aufwand	Ertrag
	Netto Aufwand		21'390.80		33'330.00		25'728.20
<b>6210</b>	<b>Bahninfrastruktur</b>	<b>21'390.80</b>		<b>33'330.00</b>		<b>25'728.20</b>	
	Netto Aufwand		21'390.80		33'330.00		25'728.20
6210.3120.01	Wasser/Abwasser/Kehricht/Strom	1'713.65		4'400.00		1'389.95	
6210.3130.01	Telefon			230.00			
6210.3134.01	Sachversicherungsprämien	267.05		300.00		269.80	
6210.3144.01	Baulicher UH SBB-Station	516.95		7'600.00		6'041.05	
6210.3149.01	UH Sachanlagen S-Bahnstation	18'893.15		20'800.00		18'027.40	
<b>622</b>	<b>Regionalverkehr</b>	<b>740.00</b>		<b>1'850.00</b>		<b>2'220.00</b>	
	Netto Aufwand		740.00		1'850.00		2'220.00
<b>6220</b>	<b>Regionalverkehr</b>	<b>740.00</b>		<b>1'850.00</b>		<b>2'220.00</b>	
	Netto Aufwand		740.00		1'850.00		2'220.00
6220.3632.01	Beitrag Moonliner	740.00		1'850.00		2'220.00	
<b>623</b>	<b>Agglomerationsverkehr</b>					<b>3'018.00</b>	
	Netto Aufwand						3'018.00
<b>6230</b>	<b>Agglomerationsverkehr</b>					<b>3'018.00</b>	
	Netto Aufwand						3'018.00
6230.3635.01	Gesamtmobilitätskonzept Zustand Ostast: Umsetzungsprogramm					3'018.00	
<b>629</b>	<b>Öffentlicher Verkehr</b>	<b>406'028.00</b>	<b>23'880.00</b>	<b>412'396.00</b>	<b>40'560.00</b>	<b>385'310.28</b>	<b>40'240.00</b>
	Netto Aufwand		382'148.00		371'836.00		345'070.28
<b>6290</b>	<b>Öffentlicher Verkehr</b>	<b>42'040.00</b>	<b>23'880.00</b>	<b>42'550.00</b>	<b>40'560.00</b>	<b>42'558.18</b>	<b>40'240.00</b>
	Netto Aufwand		18'160.00		1'990.00		2'318.18
6290.3109.01	SBB Tageskarten Gemeinde	42'000.00		42'000.00		42'000.00	
6290.3158.01	Unterhalt			550.00		478.18	
6290.3181.01	Tageskarten-Reservationstool Forderungsverluste SBB Tageskarten	40.00				80.00	
6290.4250.01	Verkaufserlös SBB Tageskarten Gemeinde		23'880.00		40'560.00		40'240.00
<b>6291</b>	<b>Gemeindeanteil Öffentlicher Verkehr</b>	<b>363'988.00</b>		<b>369'846.00</b>		<b>342'752.10</b>	
	Netto Aufwand		363'988.00		369'846.00		342'752.10
6291.3631.01	Lastenausgleich öff. Verkehr	363'988.00		369'846.00		342'752.10	
<b>63</b>	<b>Verkehr, übrige</b>	<b>14'772.65</b>	<b>4'608.20</b>	<b>14'747.00</b>	<b>8'750.00</b>	<b>11'023.40</b>	<b>3'754.00</b>
	Netto Aufwand		10'164.45		5'997.00		7'269.40
<b>633</b>	<b>Sonstige Transportsysteme</b>	<b>14'772.65</b>	<b>4'608.20</b>	<b>14'747.00</b>	<b>8'750.00</b>	<b>11'023.40</b>	<b>3'754.00</b>
	Netto Aufwand		10'164.45		5'997.00		7'269.40
<b>6330</b>	<b>Sonstige Transportsysteme</b>	<b>14'772.65</b>	<b>4'608.20</b>	<b>14'747.00</b>	<b>8'750.00</b>	<b>11'023.40</b>	<b>3'754.00</b>
	Netto Aufwand		10'164.45		5'997.00		7'269.40
6330.3161.01	Kostenbeteiligung Mobility-Fahrzeug	14'772.65		14'747.00		11'023.40	
6330.4260.01	Rückerstattungen Mobility-Fahrzeug		4'608.20		8'750.00		3'754.00



Konto	Erfolgsrechnung HRM2 Funktionale Gliederung ER HRM2	Rechnung 2020		Budget 2020		Rechnung 2019	
		Aufwand	Ertrag	Aufwand	Ertrag	Aufwand	Ertrag
<b>7</b>	<b>Umweltschutz und Raumordnung</b>	<b>1'168'135.61</b>	<b>1'090'307.31</b>	<b>1'274'971.35</b>	<b>1'182'941.35</b>	<b>1'171'101.24</b>	<b>1'087'698.49</b>
	Netto Aufwand		77'828.30		92'030.00		83'402.75
<b>72</b>	<b>Abwasserentsorgung</b>	<b>661'116.90</b>	<b>661'116.90</b>	<b>730'511.35</b>	<b>730'511.35</b>	<b>670'466.49</b>	<b>670'466.49</b>
<b>720</b>	<b>Abwasserentsorgung</b>	<b>661'116.90</b>	<b>661'116.90</b>	<b>730'511.35</b>	<b>730'511.35</b>	<b>670'466.49</b>	<b>670'466.49</b>
<b>7201</b>	<b>Abwasserentsorgung [Gemeindebetrieb]</b>	<b>661'116.90</b>	<b>661'116.90</b>	<b>730'511.35</b>	<b>730'511.35</b>	<b>670'466.49</b>	<b>670'466.49</b>
7201.3120.01	Abwasser/Kehricht/Strom	6'424.05		4'600.00		1'782.20	
7201.3120.02	Trinkwasser SWG	105.00		325.00		486.30	
7201.3130.01	Telefon			180.00			
7201.3130.02	Versandkosten	257.90		300.00		255.70	
7201.3132.01	Nachführung Abwasserkataster	8'845.50		6'500.00		10'197.40	
7201.3134.01	Sachversicherungsprämien	766.00		780.00		744.35	
7201.3143.01	UH Kanalnetz/Pumpstation	25'765.30		71'500.00		22'786.88	
7201.3180.01	Wertberichtigung Abwasser					-885.60	
7201.3181.01	Forderungsverluste Abwasser			5'800.00		822.30	
7201.3300.30	Planm. Abschr. auf WbW	2'649.60		3'507.75		2'649.60	
7201.3320.90	Planm. Abschr. übr. immat. Anlagen	1'500.00					
7201.3510.10	Einlage SF WE gem. WBW	205'494.00		215'258.00		242'396.00	
7201.3510.50	Einlage SF WE Anschl.gebühren	58'682.00		50'000.00		21'780.00	
7201.3612.01	Verrechnung z.G. Werkhof	9'700.00		9'400.00		25'640.00	
7201.3612.02	Verrechnung z.G. Verwaltung	57'100.00		57'100.00		54'700.00	
7201.3632.01	Betriebsbeitrag ARO Orpund	277'949.95		287'100.00		276'638.95	
7201.3660.22	Planm. Abschr. Investitionsbeiträge an Gemeindeverbände	625.10		10'353.60		625.10	
7201.4240.01	Benützungsgebühren		572'666.45		580'000.00		589'805.20
7201.4240.50	Anschlussgebühren		58'681.65		50'000.00		21'780.20
7201.4260.01	Rückerst. Dritter						8.89
7201.4409.01	Int. Verrechnung Zinsen		10'719.40		39'150.00		42'705.90
7201.4510.10	Entnahme SF WE		19'049.40		61'361.35		16'166.30
7201.9010.20	Ertragsüberschuss	5'252.50		7'807.00		9'847.31	
<b>73</b>	<b>Abfall</b>	<b>394'216.26</b>	<b>394'216.26</b>	<b>414'930.00</b>	<b>414'930.00</b>	<b>384'600.75</b>	<b>384'600.75</b>
<b>730</b>	<b>Abfall</b>	<b>394'216.26</b>	<b>394'216.26</b>	<b>414'930.00</b>	<b>414'930.00</b>	<b>384'600.75</b>	<b>384'600.75</b>
<b>7300</b>	<b>Tierkörperbeseitigung</b>	<b>2'071.60</b>	<b>2'071.60</b>	<b>2'300.00</b>	<b>2'300.00</b>	<b>2'224.00</b>	<b>2'224.00</b>
7300.3632.01	Beitrag Tierkörpersammelstelle	2'071.60		2'300.00		2'224.00	
7300.4260.01	Tierkadaver-Entsorgungsgeb.				100.00		
7300.4612.01	Int. Verrechn. Dienstleistungen		2'071.60		2'200.00		2'224.00
<b>7301</b>	<b>Abfall [Gemeindebetrieb]</b>	<b>392'144.66</b>	<b>392'144.66</b>	<b>412'630.00</b>	<b>412'630.00</b>	<b>382'376.75</b>	<b>382'376.75</b>
7301.3101.01	Betriebs-/Verbrauchsmaterial	196.00		1'000.00		82.50	
7301.3102.01	Drucksachen/Publikationen			450.00		61.90	
7301.3109.01	Müve-Container-Vignetten	24'867.58		26'000.00		22'890.08	
7301.3120.01	Abwasser/Kehricht/Strom	1'404.55		950.00		999.45	
7301.3120.02	Trinkwasser SWG	315.00		325.00		315.00	
7301.3130.01	Abfallverwertung Kehricht	90'948.80		90'000.00		87'813.20	
7301.3130.02	Abfallverwertung Grünabfuhr	106'233.45		112'000.00		112'049.50	
7301.3130.03	Entsorgung Sammelstellen	51'044.40		43'300.00		36'305.70	
7301.3130.04	Versandkosten	1'733.38		1'150.00		1'918.71	
7301.3130.05	Entsorgung Papiersammlung durch die Schule					8'371.85	
7301.3134.01	Sachversicherungsprämien	69.40		80.00		67.95	
7301.3149.01	UH Abfallanlagen	3'058.40		20'500.00		321.00	
7301.3180.01	Wertberichtigungen Abfall	-5'394.80				6'744.00	
7301.3181.01	Forderungsverluste Abfall	5'339.80		7'875.00		7'371.50	
7301.3199.30	Vorsteuerkürzungen MWST / Nachzahlungen an MWST	757.10				721.15	
7301.3612.01	Verrechnung z.G. Werkhof	71'300.00		69'000.00		40'250.00	



Konto	Erfolgsrechnung HRM2 Funktionale Gliederung ER HRM2	Rechnung 2020		Budget 2020		Rechnung 2019	
		Aufwand	Ertrag	Aufwand	Ertrag	Aufwand	Ertrag
7301.3612.02	Verrechnung z.G. Tierkörpers.	2'071.60		2'200.00		2'224.00	
7301.3612.03	Verrechnung z.G. Verwaltung	38'200.00		37'800.00		34'600.00	
7301.4120.01	Konzessionsgebühren		100.00		100.00		100.00
7301.4240.01	Grundgebühr Abfall		315'657.90		324'500.00		322'519.30
7301.4240.02	Verkaufserlös Containervignetten		26'035.35		26'000.00		28'059.72
7301.4260.01	Rückerst. Dritter für Wertstoffe		13'362.89		11'700.00		13'079.88
7301.4260.02	vetroswiss - Entschädigung Altglas		10'589.50		10'000.00		10'086.85
7301.4290.01	Eingang abgeschr. Forderungen		2'302.00				2'349.55
7301.4409.01	Int. Verrechnung Zinsen		568.25		1'875.00		1'986.45
7301.4463.01	Dividende Müve-Aktien		4'195.00		6'300.00		4'195.00
7301.9010.30	Ertragsüberschuss					19'269.26	
7301.9011.30	Aufwandüberschuss		19'333.77		32'155.00		
<b>74</b>	<b>Verbauungen</b>	<b>32'511.00</b>		<b>41'055.00</b>		<b>32'920.00</b>	
	Netto Aufwand		32'511.00		41'055.00		32'920.00
<b>741</b>	<b>Gewässerverbauungen</b>	<b>32'511.00</b>		<b>32'055.00</b>		<b>32'920.00</b>	
	Netto Aufwand		32'511.00		32'055.00		32'920.00
<b>7410</b>	<b>Gewässerverbauungen</b>	<b>32'511.00</b>		<b>32'055.00</b>		<b>32'920.00</b>	
	Netto Aufwand		32'511.00		32'055.00		32'920.00
7410.3631.01	Gemeindeanteil UH-Kosten JGK	26'011.00		24'555.00		25'585.00	
7410.3632.02	Beitrag Verband alte Aare	6'500.00		7'500.00		7'335.00	
<b>745</b>	<b>Naturgefahren</b>			<b>9'000.00</b>			
	Netto Aufwand				9'000.00		
<b>7450</b>	<b>Naturgefahren</b>			<b>9'000.00</b>			
	Netto Aufwand				9'000.00		
7450.3134.01	Einsatzkostenversicherung GVB			9'000.00			
<b>75</b>	<b>Arten- und Landschaftsschutz</b>	<b>6'680.90</b>	<b>6'680.90</b>	<b>7'500.00</b>	<b>7'500.00</b>	<b>6'326.25</b>	<b>6'226.25</b>
	Netto Aufwand						100.00
<b>750</b>	<b>Arten- und Landschaftsschutz</b>	<b>6'680.90</b>	<b>6'680.90</b>	<b>7'500.00</b>	<b>7'500.00</b>	<b>6'326.25</b>	<b>6'226.25</b>
	Netto Aufwand						100.00
<b>7500</b>	<b>Arten- und Landschaftsschutz</b>	<b>6'680.90</b>	<b>6'680.90</b>	<b>7'500.00</b>	<b>7'500.00</b>	<b>6'326.25</b>	<b>6'226.25</b>
	Netto Aufwand						100.00
7500.3636.01	Beitrag Tierschutzverein	6'680.90		7'500.00		6'326.25	
7500.4930.01	Int. Verrechnung mit Hundesteuern		6'680.90		7'500.00		6'226.25
<b>76</b>	<b>Bekämpfung von Umweltverschmutzung</b>	<b>651.00</b>		<b>700.00</b>		<b>637.00</b>	
	Netto Aufwand		651.00		700.00		637.00
<b>769</b>	<b>Bekämpfung von Umweltverschmutzung</b>	<b>651.00</b>		<b>700.00</b>		<b>637.00</b>	
	Netto Aufwand		651.00		700.00		637.00
<b>7690</b>	<b>Bekämpfung von Umweltverschmutzung</b>	<b>651.00</b>		<b>700.00</b>		<b>637.00</b>	
	Netto Aufwand		651.00		700.00		637.00
7690.3635.01	Verein seeland.biel/bienne	651.00		700.00		637.00	
<b>77</b>	<b>Übriger Umweltschutz</b>	<b>61'387.90</b>	<b>28'293.25</b>	<b>63'745.00</b>	<b>30'000.00</b>	<b>64'666.10</b>	<b>26'405.00</b>
	Netto Aufwand		33'094.65		33'745.00		38'261.10
<b>771</b>	<b>Friedhof und Bestattung</b>	<b>35'655.10</b>		<b>35'535.00</b>		<b>35'352.50</b>	
	Netto Aufwand		35'655.10		35'535.00		35'352.50
<b>7716</b>	<b>Regionale Friedhoforganisation</b>	<b>35'655.10</b>		<b>35'535.00</b>		<b>35'352.50</b>	
	Netto Aufwand		35'655.10		35'535.00		35'352.50
7716.3612.01	Betriebskosten Friedhofgemeinde	33'470.00		33'470.00		32'900.00	
7716.3612.02	Betriebskosten Aufbahrungshalle	2'185.10		2'065.00		2'452.50	





Konto	Erfolgsrechnung HRM2 Funktionale Gliederung ER HRM2	Rechnung 2020		Budget 2020		Rechnung 2019	
		Aufwand	Ertrag	Aufwand	Ertrag	Aufwand	Ertrag
<b>779</b>	<b>Umweltschutz</b>	<b>25'732.80</b>	<b>28'293.25</b>	<b>28'210.00</b>	<b>30'000.00</b>	<b>29'313.60</b>	<b>26'405.00</b>
	Netto Aufwand						2'908.60
	Netto Ertrag	2'560.45		1'790.00			
<b>7792</b>	<b>Hundetoiletten</b>	<b>25'732.80</b>	<b>28'293.25</b>	<b>28'210.00</b>	<b>30'000.00</b>	<b>29'313.60</b>	<b>26'405.00</b>
	Netto Aufwand						2'908.60
	Netto Ertrag	2'560.45		1'790.00			
7792.3101.01	Betriebs-/Verbrauchsmaterial	2'700.55		2'700.00		2'833.15	
7792.3102.01	Drucksachen, Publikationen			110.00			
	Hundesteuer						
7792.3119.01	Anschaffung Robidogs					2'618.85	
7792.3130.01	Versandkosten	119.85		200.00			
7792.3180.01	Wertberichtigungen Hundesteuer	-974.35				674.35	
7792.3181.01	Forderungsverluste Hundesteuer	1'476.35		1'500.00		1'500.00	
7792.3910.01	Interne Verrechnung DL	11'342.00		12'200.00		9'461.00	
7792.3920.01	Interne Verrechnung Masch./Fz	4'387.50		4'000.00		6'000.00	
7792.3930.01	Interne Verrechnung an	6'680.90		7'500.00		6'226.25	
	Tierschutz						
7792.4033.01	Hundesteuern		28'200.00		30'000.00		26'405.00
7792.4290.01	Eingang abgeschr. Forderungen		93.25				
	Hundesteuern						
<b>79</b>	<b>Raumordnung</b>	<b>11'571.65</b>		<b>16'530.00</b>		<b>11'484.65</b>	
	Netto Aufwand		11'571.65		16'530.00		11'484.65
<b>790</b>	<b>Raumordnung</b>	<b>11'571.65</b>		<b>16'530.00</b>		<b>11'484.65</b>	
	Netto Aufwand		11'571.65		16'530.00		11'484.65
<b>7900</b>	<b>Raumordnung allgemein</b>	<b>160.65</b>		<b>5'000.00</b>		<b>286.65</b>	
	Netto Aufwand		160.65		5'000.00		286.65
7900.3050.01	AG-Beiträge AHV/IV/EO/ALV	116.15				189.50	
7900.3053.01	AG-Beiträge UVG	4.60				19.80	
7900.3054.01	AG-Beiträge FAK	28.80				54.15	
7900.3055.01	KK-Taggeld	11.10				23.20	
7900.3100.01	Büromaterial			4'000.00			
7900.3102.01	Drucksachen/Publikationen			1'000.00			
<b>7906</b>	<b>Regionale Planungsgruppen</b>	<b>9'443.00</b>		<b>9'600.00</b>		<b>9'230.00</b>	
	Netto Aufwand		9'443.00		9'600.00		9'230.00
7906.3635.01	Verein seeland.biel/bienne	9'443.00		9'600.00		9'230.00	
<b>7907</b>	<b>Regionalkonferenzen</b>	<b>1'968.00</b>		<b>1'930.00</b>		<b>1'968.00</b>	
	Netto Aufwand		1'968.00		1'930.00		1'968.00
7907.3634.01	Beiträge Regionale	1'968.00		1'930.00		1'968.00	
	Verkehrskonferenz						





Konto	Erfolgsrechnung HRM2 Funktionale Gliederung ER HRM2	Rechnung 2020		Budget 2020		Rechnung 2019	
		Aufwand	Ertrag	Aufwand	Ertrag	Aufwand	Ertrag
<b>8</b>	<b>Volkswirtschaft</b> Netto Ertrag	<b>47'811.15</b>	<b>126'908.65</b>	<b>9'575.00</b>	<b>128'000.00</b>	<b>6'640.40</b>	<b>121'044.00</b>
		79'097.50		118'425.00		114'403.60	
<b>81</b>	<b>Landwirtschaft</b> Netto Aufwand	<b>299.15</b>		<b>475.00</b>		<b>274.40</b>	
			299.15		475.00		274.40
<b>811</b>	<b>Verwaltung Landwirtschaft, Vollzug und Kontrolle</b> Netto Aufwand	<b>299.15</b>		<b>475.00</b>		<b>274.40</b>	
			299.15		475.00		274.40
<b>8110</b>	<b>Verwaltung Landwirtschaft, Vollzug und Kontrolle</b> Netto Aufwand	<b>299.15</b>		<b>475.00</b>		<b>274.40</b>	
			299.15		475.00		274.40
8110.3000.01	Sitzungsgelder Erhebungsstelle (Ackerbaustelle)	125.00		250.00		125.00	
8110.3010.01	Löhne Erhebungsstelle	138.30		190.00		113.75	
8110.3053.01	AG-Beiträge UVG	0.65		2.30		0.60	
8110.3055.01	KK-Taggeld	1.60		2.70		1.45	
8110.3170.01	Reisekosten/Spesenentschädig.	33.60		30.00		33.60	
<b>82</b>	<b>Forstwirtschaft</b> Netto Aufwand	<b>41'000.00</b>					
			41'000.00				
<b>820</b>	<b>Forstwirtschaft</b> Netto Aufwand	<b>41'000.00</b>					
			41'000.00				
<b>8200</b>	<b>Forstwirtschaft</b> Netto Aufwand	<b>41'000.00</b>					
			41'000.00				
8200.3130.01	Dienstleistungen / Honorare Schutzwald	41'000.00					
<b>84</b>	<b>Tourismus</b> Netto Aufwand	<b>3'256.00</b>		<b>3'300.00</b>		<b>3'183.00</b>	
			3'256.00		3'300.00		3'183.00
<b>840</b>	<b>Tourismus</b> Netto Aufwand	<b>3'256.00</b>		<b>3'300.00</b>		<b>3'183.00</b>	
			3'256.00		3'300.00		3'183.00
<b>8406</b>	<b>Regionaler Tourismus</b> Netto Aufwand	<b>3'256.00</b>		<b>3'300.00</b>		<b>3'183.00</b>	
			3'256.00		3'300.00		3'183.00
8406.3635.01	Verein seeland.biel/bienne	3'256.00		3'300.00		3'183.00	
<b>85</b>	<b>Industrie, Gewerbe, Handel</b> Netto Aufwand	<b>3'256.00</b>		<b>5'800.00</b>		<b>3'183.00</b>	
			406.35		5'800.00		3'183.00
<b>850</b>	<b>Industrie, Gewerbe, Handel</b> Netto Aufwand	<b>3'256.00</b>		<b>5'800.00</b>		<b>3'183.00</b>	
			406.35		5'800.00		3'183.00
<b>8500</b>	<b>Industrie, Gewerbe, Handel</b> Netto Ertrag		<b>2'849.65</b>				
		2'849.65					
8500.4260.01	Rückerstattungen Selecta-Automaten		2'849.65				
<b>8506</b>	<b>Regionale Wirtschaftsförderung</b> Netto Aufwand	<b>3'256.00</b>		<b>5'800.00</b>		<b>3'183.00</b>	
			3'256.00		5'800.00		3'183.00
8506.3635.01	Verein seeland.biel/bienne	3'256.00		3'300.00		3'183.00	
8506.3636.01	Gemeindebeitrag Gewerbeshow			2'500.00			
<b>87</b>	<b>Brennstoffe und Energie</b> Netto Ertrag		<b>124'059.00</b>		<b>128'000.00</b>		<b>121'044.00</b>
		124'059.00		128'000.00		121'044.00	
<b>871</b>	<b>Elektrizität</b> Netto Ertrag		<b>124'059.00</b>		<b>128'000.00</b>		<b>121'044.00</b>
		124'059.00		128'000.00		121'044.00	
<b>8710</b>	<b>Elektrizität allgemein</b> Netto Ertrag		<b>124'059.00</b>		<b>128'000.00</b>		<b>121'044.00</b>
		124'059.00		128'000.00		121'044.00	
8710.4120.01	Konzessionsgebühr BKW AG		124'059.00		128'000.00		121'044.00



Konto	Erfolgsrechnung HRM2 Funktionale Gliederung ER HRM2	Rechnung 2020		Budget 2020		Rechnung 2019	
		Aufwand	Ertrag	Aufwand	Ertrag	Aufwand	Ertrag
<b>9</b>	<b>Finanzen und Steuern</b> Netto Ertrag	<b>959'446.42</b> 8'169'352.34	<b>9'128'798.76</b>	<b>991'492.80</b> 8'633'042.47	<b>9'624'535.27</b>	<b>2'434'952.50</b> 7'814'191.16	<b>10'249'143.66</b>
<b>91</b>	<b>Steuern</b> Netto Ertrag	<b>103'982.18</b> 8'028'642.32	<b>8'132'624.50</b>	<b>174'000.00</b> 8'833'840.00	<b>9'007'840.00</b>	<b>104'802.89</b> 9'256'197.21	<b>9'361'000.10</b>
<b>910</b>	<b>Steuern</b> Netto Ertrag	<b>103'982.18</b> 8'028'642.32	<b>8'132'624.50</b>	<b>174'000.00</b> 8'833'840.00	<b>9'007'840.00</b>	<b>104'802.89</b> 9'256'197.21	<b>9'361'000.10</b>
<b>9100</b>	<b>Allgemeine Gemeindesteuern</b> Netto Ertrag	<b>99'189.53</b> 7'165'083.57	<b>7'264'273.10</b>	<b>170'000.00</b> 8'000'400.00	<b>8'170'400.00</b>	<b>101'833.13</b> 8'356'379.77	<b>8'458'212.90</b>
9100.3180.01	Wertber. gef. Steuerguthaben	-7'818.67		25'000.00		-2'888.07	
9100.3181.01	Forderungsverluste allg. Gemeindesteuern	107'008.20		145'000.00		104'721.20	
9100.4000.01	Einkommenssteuern nP		5'771'783.55		5'800'000.00		5'499'973.50
9100.4000.20	Nachsteuern und Bussen		32'030.05		10'000.00		7'926.45
9100.4000.40	Aktive Steuerauscheidungen Einkommen		117'035.95		112'000.00		122'132.85
9100.4000.50	Passive Steuerauscheidungen Einkommen		-129'691.70		-131'900.00		-126'856.45
9100.4000.60	Pauschale Steueranrechnungen natürliche Personen		-626.80		-300.00		-514.20
9100.4000.70	Rückstellungen für Steuerteilungen n.P.		-35'000.00				10'000.00
9100.4001.01	Vermögenssteuern		439'838.50		420'000.00		385'491.90
9100.4001.40	Aktive Steuerauscheidungen Vermögen		24'038.00		32'000.00		27'996.20
9100.4001.50	Passive Steuerauscheidungen Vermögen		-25'897.25		-27'250.00		-19'875.70
9100.4002.01	Quellensteuern		271'953.95		204'000.00		192'500.35
9100.4002.10	Quellensteuer BGSA/Grenzgänger		5'385.50		5'500.00		4'534.25
9100.4010.01	Gewinnsteuern jur.P.		680'878.20		1'790'000.00		2'507'326.95
9100.4010.40	Aktive Steuerauscheidungen Gewinnsteuern		135'053.70		82'000.00		84'624.15
9100.4010.50	Passive Steuerauscheidungen Gewinnsteuern		-164'909.05		-167'250.00		-221'038.35
9100.4010.70	Rückstellungen für Steuerteilungen juristische Personen		73'000.00				-53'000.00
9100.4011.01	Kapitalsteuern jur.P.		6'113.05		20'500.00		5'730.70
9100.4011.40	Aktive Steuerauscheidungen Kapitalsteuern		5'016.80		3'000.00		2'602.15
9100.4011.50	Passive Steuerauscheidungen Kapitalsteuern		-2'578.65		-1'700.00		-74.80
9100.4019.01	Holdingssteuern		-3.00		2'800.00		3'265.80
9100.4029.01	Eingang abgeschriebene Steuern		60'852.30		17'000.00		25'467.15
<b>9101</b>	<b>Sondersteuern</b> Netto Ertrag	<b>4'659.85</b> 219'758.55	<b>224'418.40</b>	<b>3'800.00</b> 213'600.00	<b>217'400.00</b>	<b>2'919.80</b> 269'731.50	<b>272'651.30</b>
9101.3181.01	Ford.verluste Sondersteuern	4'659.85		3'800.00		2'919.80	
9101.4000.80	Lotteriegewinnsteuern						940.00
9101.4022.01	Grundstückgewinnsteuern		93'391.15		60'000.00		44'137.00
9101.4022.10	Sonderveranlagung		130'955.60		155'000.00		225'043.40
9101.4029.01	Eingang abgeschriebene Sondersteuern		71.65		2'400.00		2'530.90
<b>9102</b>	<b>Liegenschaftssteuern</b> Netto Ertrag	<b>132.80</b> 643'800.20	<b>643'933.00</b>	<b>200.00</b> 619'840.00	<b>620'040.00</b>	<b>49.96</b> 630'085.94	<b>630'135.90</b>
9102.3181.01	Forderungsverluste Liegenschaftssteuern	132.80		200.00		49.96	
9102.4021.01	Liegenschaftssteuern		643'905.40		620'000.00		630'081.05
9102.4029.01	Eingang abgesch. Liegenschaftssteuern		27.60		40.00		54.85
<b>93</b>	<b>Finanz- und Lastenausgleich</b> Netto Aufwand	<b>618'804.00</b>	<b>117'399.00</b> 501'405.00	<b>615'125.00</b>	<b>262'295.00</b> 352'830.00	<b>626'500.00</b>	<b>181'337.00</b> 445'163.00
<b>930</b>	<b>Finanz- und Lastenausgleich</b>	<b>618'804.00</b>	<b>117'399.00</b>	<b>615'125.00</b>	<b>262'295.00</b>	<b>626'500.00</b>	<b>181'337.00</b>



Konto	Erfolgsrechnung HRM2 Funktionale Gliederung ER HRM2	Rechnung 2020		Budget 2020		Rechnung 2019	
		Aufwand	Ertrag	Aufwand	Ertrag	Aufwand	Ertrag
	Netto Aufwand		501'405.00		352'830.00		445'163.00
<b>9300</b>	<b>Finanz- und Lastenausgleich</b>	<b>618'804.00</b>	<b>117'399.00</b>	<b>615'125.00</b>	<b>262'295.00</b>	<b>626'500.00</b>	<b>181'337.00</b>
	Netto Aufwand		501'405.00		352'830.00		445'163.00
9300.3621.60	Lastenausgleich neue Aufgabenteilung	618'804.00		615'125.00		626'500.00	
9300.4621.60	Zuschuss soziodemographische Lasten		62'918.00		55'000.00		54'752.00
9300.4622.70	Disparitätenabbau Gemeinden		54'481.00		207'295.00		126'585.00
<b>95</b>	<b>Ertragsanteile, übrige</b>		<b>91'175.55</b>				<b>124.00</b>
	Netto Ertrag	91'175.55				124.00	
<b>950</b>	<b>Ertragsanteile, übrige</b>		<b>91'175.55</b>				<b>124.00</b>
	Netto Ertrag	91'175.55				124.00	
<b>9500</b>	<b>Ertragsanteile, übrige</b>		<b>91'175.55</b>				<b>124.00</b>
	Netto Ertrag	91'175.55				124.00	
9500.4024.01	Erbschafts-/Schenkungssteuern		3'838.50				124.00
9500.4600.01	Anteil an direkter Bundessteuer		87'337.05				
<b>96</b>	<b>Vermögens- und Schuldenverwaltung</b>	<b>236'660.24</b>	<b>263'839.22</b>	<b>202'367.80</b>	<b>216'003.80</b>	<b>203'211.57</b>	<b>210'041.11</b>
	Netto Ertrag	27'178.98		13'636.00		6'829.54	
<b>961</b>	<b>Zinsen</b>	<b>63'937.24</b>	<b>116'570.52</b>	<b>112'450.00</b>	<b>100'733.80</b>	<b>115'867.13</b>	<b>107'767.21</b>
	Netto Aufwand				11'716.20		8'099.92
	Netto Ertrag	52'633.28					
<b>9610</b>	<b>Zinsen</b>	<b>63'937.24</b>	<b>116'570.52</b>	<b>112'450.00</b>	<b>100'733.80</b>	<b>115'867.13</b>	<b>107'767.21</b>
	Netto Aufwand				11'716.20		8'099.92
	Netto Ertrag	52'633.28					
9610.3130.01	Gebühren Darlehen	602.72					
9610.3181.01	Ford.verluste Verzugszinsen Nesko	3'435.40		4'000.00		3'580.16	
9610.3401.01	Zinsen auf kurzfristigen Schulden	12'097.22				9'972.87	
9610.3406.01	Zinsen auf mittel- und langfristigen Schulden	25'911.85		41'625.00		47'949.00	
9610.3409.01	Int. Verr. Zinsen Abwasser	10'719.40		39'150.00		42'705.90	
9610.3409.02	Int. Verr. Zinsen Abfall	568.25		1'875.00		1'986.45	
9610.3409.03	Verzinsung Erneuerungsfonds STWEG	1'185.10		500.00			
9610.3499.01	Vergütungszinsen Nesko	8'796.40		25'300.00		9'261.30	
9610.3499.02	Vorauszahlungszins NP	580.25					
9610.3499.03	übrige Zinsaufwände	40.65				411.45	
9610.4401.01	Zins auf fl. Mitteln/Guthaben		231.13				5.07
9610.4401.02	Verzugszins Nesko		60'312.55		44'700.00		51'738.45
9610.4407.01	Zinsen langfristige Finanzanlagen		5.04		12.00		5.04
9610.4940.01	Int. Verrechnung kalk. Zinsen		56'021.80		56'021.80		56'018.65
<b>963</b>	<b>Liegenschaften des Finanzvermögens</b>	<b>172'723.00</b>	<b>147'268.70</b>	<b>89'917.80</b>	<b>115'270.00</b>	<b>87'277.75</b>	<b>102'273.90</b>
	Netto Aufwand		25'454.30				
	Netto Ertrag			25'352.20		14'996.15	
<b>9630</b>	<b>Liegenschaften des Finanzvermögens</b>	<b>172'723.00</b>	<b>147'268.70</b>	<b>89'917.80</b>	<b>115'270.00</b>	<b>87'277.75</b>	<b>102'273.90</b>
	Netto Aufwand		25'454.30				
	Netto Ertrag			25'352.20		14'996.15	
9630.3181.01	Forderungsverluste Pachtzinse / Familiengärten					15.00	
9630.3430.02	Baulicher UH Hauptstrasse 59	3'854.65		12'996.00		4'464.60	
9630.3430.03	Baulicher UH 4-Zi-Whg Hauptstr. 61	1'862.20		800.00		7'711.15	
9630.3430.04	Baulicher UH 4 1/2-Zi-Whg Hauptstr. 61	670.50		800.00		2'061.90	
9630.3430.05	Baulicher UH 2-Zi-Whg Hauptstr. 61			500.00			
9630.3430.06	Baulicher UH Abwartshaus Längackern			500.00		1'290.35	



Konto	Erfolgsrechnung HRM2 Funktionale Gliederung ER HRM2	Rechnung 2020		Budget 2020		Rechnung 2019	
		Aufwand	Ertrag	Aufwand	Ertrag	Aufwand	Ertrag
9630.3430.10	Reparaturen Vandalismus					1'564.15	
	Finanzvermögen						
9630.3439.02	Wasser/Abwasser/Kehricht/Strom	6'472.55		10'380.00		6'236.75	
9630.3439.04	Sachversicherungsprämien	867.30		1'000.00		895.20	
9630.3441.01	Wertberichtigung Sachanlage FV	96'054.00					
9630.3910.01	Int. Verrechnung Personalkosten	1'400.00		1'400.00		1'500.00	
9630.3930.01	Int. Verrechnung Betriebskosten	5'520.00		5'520.00		5'520.00	
9630.3940.01	Int. Verrechnung kalk. Zinsen	56'021.80		56'021.80		56'018.65	
9630.4430.01	Liegenschaftserträge FV		66'512.80		59'000.00		59'282.10
9630.4430.02	Pacht-/Baurechtszinse		9'967.00		9'950.00		12'326.00
9630.4430.03	Baurechtszinse Industrieland		14'503.15		38'400.00		8'800.00
9630.4439.01	Rückerstattung Nebenkosten		9'142.75		7'920.00		9'145.80
9630.4443.01	Marktwertanpassungen LS		47'130.00				12'720.00
9630.4920.01	Int. Verrechnung Pachtzinse		13.00				
<b>969</b>	<b>Finanzvermögen</b>					<b>66.69</b>	
	Netto Aufwand						66.69
<b>9690</b>	<b>Finanzvermögen</b>					<b>66.69</b>	
	Netto Aufwand						66.69
9690.3499.01	Ausbuchung Kassendifferenz Manko					66.69	
<b>97</b>	<b>Rückverteilung CO2-Abgabe</b>		<b>799.75</b>		<b>1'200.00</b>		<b>1'781.65</b>
	Netto Ertrag	799.75		1'200.00		1'781.65	
<b>971</b>	<b>Rückverteilung aus CO2-Abgabe</b>		<b>799.75</b>		<b>1'200.00</b>		<b>1'781.65</b>
	Netto Ertrag	799.75		1'200.00		1'781.65	
<b>9710</b>	<b>Rückverteilung aus CO2-Abgabe</b>		<b>799.75</b>		<b>1'200.00</b>		<b>1'781.65</b>
	Netto Ertrag	799.75		1'200.00		1'781.65	
9710.4699.10	CO2-Abgabe		799.75		1'200.00		1'781.65
<b>99</b>	<b>Nicht aufgeteilte Posten</b>		<b>522'960.74</b>		<b>137'196.47</b>	<b>1'500'438.04</b>	<b>494'859.80</b>
	Netto Aufwand						1'005'578.24
	Netto Ertrag	522'960.74		137'196.47			
<b>990</b>	<b>Nicht aufgeteilte Posten</b>					<b>73'413.10</b>	
	Netto Aufwand						73'413.10
<b>9900</b>	<b>Nicht aufgeteilte Posten, Art. 84 GV</b>					<b>73'413.10</b>	
	Netto Aufwand						73'413.10
9900.3894.01	Zusätzliche Abschreibungen (Art. 84 GV)					73'413.10	
<b>995</b>	<b>Neutrale Aufwendungen und Erträge</b>		<b>96'054.00</b>			<b>494'859.80</b>	<b>494'859.80</b>
	Netto Ertrag	96'054.00					
<b>9950</b>	<b>Neutrale Aufwendungen und Erträge</b>		<b>96'054.00</b>			<b>494'859.80</b>	<b>494'859.80</b>
	Netto Ertrag	96'054.00					
9950.3896.02	Einlage in Schwankungsreserve					494'859.80	
9950.4896.01	Entnahme aus Neubewertungsreserve						494'859.80
9950.4896.02	Entnahme aus Schwankungsreserve		96'054.00				
<b>999</b>	<b>Abschluss</b>		<b>426'906.74</b>		<b>137'196.47</b>	<b>932'165.14</b>	
	Netto Aufwand						932'165.14
	Netto Ertrag	426'906.74		137'196.47			
<b>9990</b>	<b>Abschluss</b>		<b>426'906.74</b>		<b>137'196.47</b>	<b>932'165.14</b>	
	Netto Aufwand						932'165.14
	Netto Ertrag	426'906.74		137'196.47			



Konto	Erfolgsrechnung HRM2 Funktionale Gliederung ER HRM2	Rechnung 2020		Budget 2020		Rechnung 2019	
		Aufwand	Ertrag	Aufwand	Ertrag	Aufwand	Ertrag
9990.9000.01	Ertragsüberschuss Erfolgsrechnung					932'165.14	
9990.9001.01	Aufwandüberschuss Erfolgsrechnung		426'906.74		137'196.47		
	<b>Total</b>	<b>14'995'748.93</b>	<b>14'995'748.93</b>	<b>15'549'709.62</b>	<b>15'549'709.62</b>	<b>15'842'073.22</b>	<b>15'842'073.22</b>
	<b>Gesamttotal</b>	<b>14'995'748.93</b>	<b>14'995'748.93</b>	<b>15'549'709.62</b>	<b>15'549'709.62</b>	<b>15'842'073.22</b>	<b>15'842'073.22</b>



Konto	Erfolgsrechnung HRM2 Sachgruppengliederung ER HRM	Rechnung 2020		Budget 2020		Rechnung 2019	
		Aufwand	Ertrag	Aufwand	Ertrag	Aufwand	Ertrag
<b>3</b>	<b>Aufwand</b>	<b>14'990'496.43</b>		<b>15'541'902.62</b>		<b>14'880'791.51</b>	
	Netto Aufwand		14'990'496.43		15'541'902.62		14'880'791.51
<b>30</b>	<b>Personalaufwand</b>	<b>1'918'043.10</b>		<b>1'944'693.97</b>		<b>1'922'342.00</b>	
	Netto Aufwand		1'918'043.10		1'944'693.97		1'922'342.00
<b>300</b>	<b>Behörden und Kommissionen</b>	<b>103'363.15</b>		<b>129'310.00</b>		<b>130'601.15</b>	
	Netto Aufwand		103'363.15		129'310.00		130'601.15
<b>3000</b>	<b>Löhne, Tag- und Sitzungsgelder an Behörden und Kommissionen</b>	<b>103'363.15</b>		<b>129'310.00</b>		<b>130'601.15</b>	
	Netto Aufwand		103'363.15		129'310.00		130'601.15
0110.3000.01	Entschädigungen Wahl-/Stimmausschuss	3'800.00		3'000.00		1'150.00	
0110.3000.02	Sitzungsgelder Wahlausschuss					4'200.00	
0120.3000.01	Entschädigungen Gemeinderat	67'056.10		70'000.00		71'250.75	
0120.3000.02	Sitzungsgelder Gemeinderat	11'580.00		17'850.00		18'900.00	
0220.3000.01	Entschädigungen BPK	2'000.00		3'750.00		4'375.00	
0220.3000.02	Sitzungsgelder BPK	3'180.00		5'000.00		5'340.00	
0220.3000.03	Sitzungsgelder Verwaltung	180.00		480.00		720.00	
1110.3000.01	Entschädigung OPG	2'000.00		2'000.00		2'000.00	
1110.3000.02	Sitzungsgelder OPG	360.00		2'880.00		720.00	
2910.3000.01	Entschädigungen Schuko	5'116.40		10'000.00		9'497.60	
2910.3000.02	Sitzungsgelder Schuko	1'380.00		5'460.00		5'160.00	
2910.3000.03	Sitzungsgelder Eine Schule	360.00		360.00			
3290.3000.01	Entschädigungen JKF	3'585.65		6'050.00		4'807.80	
3290.3000.02	Sitzungsgelder JKF	2'160.00		1'440.00		1'500.00	
3411.3000.02	Sitzungsgelder Betriebsaussch.	420.00		360.00		360.00	
5350.3000.01	Sitzungsgelder Delegierte	60.00		430.00		495.00	
8110.3000.01	Sitzungsgelder Erhebungsstelle (Ackerbaustelle)	125.00		250.00		125.00	
<b>301</b>	<b>Löhne des Verwaltungs- und Betriebspersonals</b>	<b>1'518'471.75</b>		<b>1'489'756.55</b>		<b>1'497'010.80</b>	
	Netto Aufwand		1'518'471.75		1'489'756.55		1'497'010.80
<b>3010</b>	<b>Löhne des Verwaltungs- und Betriebspersonals</b>	<b>1'518'471.75</b>		<b>1'489'756.55</b>		<b>1'497'010.80</b>	
	Netto Aufwand		1'518'471.75		1'489'756.55		1'497'010.80
0110.3010.02	Lohn Gemeindeweibel			1'350.00		1'209.05	
0220.3010.01	Löhne Verwaltung	647'173.70		649'069.00		672'904.60	
0220.3010.03	Stundenlöhne Energiekontrolle			500.00			
0220.3010.04	Stundenlöhne bfu-Delegierter	364.55		800.00		647.05	
0220.3010.09	Rückerstattung Taggelder Sozialversicherungen	-3'133.60					
0290.3010.01	Löhne Reinigungspersonal	4'908.90		6'700.00		4'452.95	
1110.3010.02	Lohn Gemeindeweibel	1'223.45		2'400.00		3'209.70	
1120.3010.02	Lohn Gemeindeweibel	921.15		1'800.00		1'137.10	
2120.3010.02	Löhne Aufgabenhilfen			2'000.00			
2170.3010.01	Löhne Hauswarte	146'322.30		162'343.80		158'629.90	
2170.3010.02	Löhne Reinigungspersonal	155'620.15		139'000.00		116'191.65	
2170.3010.09	Rückerstattung Taggelder Soz.	-718.25					
2180.3010.01	Löhne Tagesschule	212'888.70		170'000.00		216'505.20	
2180.3010.09	Rückerstattungen Taggelder Sozialversicherungen	-4'971.25				-1'419.55	
2190.3010.01	Lohn Schulverwaltung	79'151.10		69'987.30		54'937.85	
2192.3010.01	Löhne Bibliothekarinnen	3'757.70		5'000.00		3'039.90	
3411.3010.01	Löhne Hauswarte/Reinigung	9'348.20		14'000.00		12'962.50	
4331.3010.01	Lohn Zahnpflege	1'200.00		500.00		823.35	
5310.3010.01	Löhne Verwaltungspersonal	49'594.25		49'532.95		47'205.35	
6150.3010.01	Löhne Werkhof	214'682.40		214'583.50		207'150.50	
6150.3010.09	Rückerstattungen Taggelder Sozialversicherungen					-2'690.05	
8110.3010.01	Löhne Erhebungsstelle	138.30		190.00		113.75	



Konto	Erfolgsrechnung HRM2 Sachgruppengliederung ER HRM	Rechnung 2020		Budget 2020		Rechnung 2019	
		Aufwand	Ertrag	Aufwand	Ertrag	Aufwand	Ertrag
<b>302</b>	<b>Löhne der Lehrkräfte</b>	<b>7'422.60</b>		<b>4'800.00</b>		<b>3'363.60</b>	
	Netto Aufwand		7'422.60		4'800.00		3'363.60
<b>3020</b>	<b>Löhne der Lehrkräfte</b>	<b>7'422.60</b>		<b>4'800.00</b>		<b>3'363.60</b>	
	Netto Aufwand		7'422.60		4'800.00		3'363.60
2110.3020.01	Löhne für a.o. Arbeiten Kindergarten					1'068.20	
2120.3020.01	Löhne Stv / Läusekontrolle / Übersetzungen	5'455.65		3'500.00		2'295.40	
2130.3020.01	Löhne Stv / Läusekontrolle	1'966.95		1'300.00			
<b>305</b>	<b>Arbeitgeberbeiträge</b>	<b>265'037.85</b>		<b>265'562.42</b>		<b>254'846.35</b>	
	Netto Aufwand		265'037.85		265'562.42		254'846.35
<b>3050</b>	<b>AG-Beiträge AHV, IV, EO, ALV, Verwaltungskosten</b>	<b>102'375.25</b>		<b>104'156.40</b>		<b>97'748.40</b>	
	Netto Aufwand		102'375.25		104'156.40		97'748.40
0110.3050.01	AG-Beiträge AHV/IV/EO/ALV	32.20		280.00		106.85	
0120.3050.01	AG-Beiträge AHV/IV/EO/ALV	5'146.60		5'665.00		5'742.95	
0220.3050.01	AG-Beiträge AHV/IV/EO/ALV	40'075.45		42'536.55		40'178.90	
0290.3050.01	AG-Beiträge AHV/IV/EO/ALV	315.00		432.00		280.10	
1110.3050.01	AG-Beiträge AHV/IV/EO/ALV	118.90		314.70		324.35	
1120.3050.01	AG-Beiträge AHV/IV/EO/ALV			116.10		71.55	
2120.3050.01	AG-Beiträge AHV/IV/EO/ALV	14.75		350.00		40.00	
2130.3050.01	AG-Beiträge AHV/IV/EO/ALV			80.00			
2170.3050.01	AG-Beiträge AHV/IV/EO/ALV	20'316.20		19'433.00		15'419.60	
2180.3050.01	AG-Beiträge AHV/IV/EO/ALV	13'362.15		10'963.00		13'543.45	
2190.3050.01	AG-Beiträge AHV/IV/EO/ALV	4'692.70		4'513.40		3'493.40	
2192.3050.01	AG-Beiträge AHV/IV/EO/ALV	192.30		322.45		185.60	
2910.3050.01	AG-Beiträge AHV/IV/EO/ALV	367.75		1'020.20		607.35	
3290.3050.01	AG-Beiträge AHV/IV/EO/ALV	176.50		167.70		158.20	
3411.3050.01	AG-Beiträge AHV/IV/EO/ALV	629.80		902.85		1'384.15	
5310.3050.01	AG-Beiträge AHV/IV/EO/ALV	3'185.25		3'194.30		2'958.05	
5350.3050.01	AG-Beiträge AHV/IV/EO/ALV			27.00		22.90	
6150.3050.01	AG-Beiträge AHV/IV/EO/ALV	13'633.55		13'838.15		13'041.50	
7900.3050.01	AG-Beiträge AHV/IV/EO/ALV	116.15				189.50	
<b>3052</b>	<b>AG-Beiträge an andere Pensionskassen</b>	<b>104'422.70</b>		<b>103'757.80</b>		<b>101'241.00</b>	
	Netto Aufwand		104'422.70		103'757.80		101'241.00
0120.3052.01	AG-Beiträge Pensionskasse	3'715.25		3'632.00		3'699.10	
0220.3052.01	AG-Beiträge Pensionskasse	53'130.05		53'130.00		54'466.75	
0290.3052.01	AG-Beiträge Pensionskasse	290.00				86.45	
2170.3052.01	AG-Beiträge Pensionskasse	13'415.80		13'757.20		12'208.50	
2180.3052.01	AG-Beiträge Pensionskasse	10'589.40		8'027.20		8'800.80	
2190.3052.01	AG-Beiträge Pensionskasse	5'861.25		7'103.80		4'227.05	
3411.3052.01	AG-Beiträge Pensionskasse	740.00		1'120.00		1'546.25	
5310.3052.01	AG-Beiträge Pensionskasse	1'310.85		1'350.00		1'268.50	
6150.3052.01	AG-Beiträge Pensionskasse	15'370.10		15'637.60		14'937.60	
<b>3053</b>	<b>AG-Beiträge an Unfallversicherungen</b>	<b>22'807.40</b>		<b>21'715.40</b>		<b>20'763.75</b>	
	Netto Aufwand		22'807.40		21'715.40		20'763.75
0110.3053.01	AG-Beiträge UVG	16.45		35.00		21.80	
0120.3053.01	AG-Beiträge UVG	560.35		740.15		600.15	
0220.3053.01	AG-Beiträge UVG	9'344.90		9'504.45		9'302.00	
0290.3053.01	AG-Beiträge UVG	72.05		95.20		63.15	
1110.3053.01	AG-Beiträge UVG	8.25		38.35		14.00	
1120.3053.01	AG-Beiträge UVG	2.35		9.50		2.80	
2110.3053.01	AG-Beiträge UVG					2.65	
2120.3053.01	AG-Beiträge UVG	13.10		30.00		5.75	
2130.3053.01	AG-Beiträge UVG	5.05		7.00			
2170.3053.01	AG-Beiträge UVG	4'374.15		3'687.00		3'294.10	
2180.3053.01	AG-Beiträge UVG	2'981.55		2'415.70		2'896.05	
2190.3053.01	AG-Beiträge UVG	1'159.45		994.55		788.40	
2192.3053.01	AG-Beiträge UVG	46.05		71.05		42.15	





Konto	Erfolgsrechnung HRM2 Sachgruppengliederung ER HRM	Rechnung 2020		Budget 2020		Rechnung 2019	
		Aufwand	Ertrag	Aufwand	Ertrag	Aufwand	Ertrag
2910.3053.01	AG-Beiträge UVG	18.85		88.80		40.70	
3290.3053.01	AG-Beiträge UVG	14.60		39.50		18.05	
3411.3053.01	AG-Beiträge UVG	24.60		198.90		64.55	
4331.3053.01	AG-Beiträge UVG	3.10		2.65		2.00	
5310.3053.01	AG-Beiträge UVG	787.40		703.85		667.50	
5350.3053.01	AG-Beiträge UVG	0.10		2.25		5.45	
6150.3053.01	AG-Beiträge UVG	3'369.80		3'049.20		2'912.10	
7900.3053.01	AG-Beiträge UVG	4.60				19.80	
8110.3053.01	AG-Beiträge UVG	0.65		2.30		0.60	
<b>3054</b>	<b>AG-Beiträge an Familienausgleichskasse</b>	<b>25'440.95</b>		<b>25'962.10</b>		<b>25'117.25</b>	
	Netto Aufwand		25'440.95		25'962.10		25'117.25
0110.3054.01	AG-Beiträge FAK	8.05		70.00		30.75	
0120.3054.01	AG-Beiträge FAK	1'277.50		1'405.60		1'460.40	
0220.3054.01	AG-Beiträge FAK	10'017.60		10'553.00		10'491.85	
0290.3054.01	AG-Beiträge FAK	78.30		107.20		80.20	
1110.3054.01	AG-Beiträge FAK	29.55		116.50		92.80	
1120.3054.01	AG-Beiträge FAK			28.80		20.45	
2120.3054.01	AG-Beiträge FAK	3.65		90.00		11.40	
2130.3054.01	AG-Beiträge FAK			20.00			
2170.3054.01	AG-Beiträge FAK	5'007.30		4'821.50		3'898.55	
2180.3054.01	AG-Beiträge FAK	3'314.80		2'720.00		3'421.65	
2190.3054.01	AG-Beiträge FAK	1'164.05		1'119.80		878.50	
2192.3054.01	AG-Beiträge FAK	47.70		80.00		53.05	
2910.3054.01	AG-Beiträge FAK	91.15		253.10		144.35	
3290.3054.01	AG-Beiträge FAK	43.75		119.85		42.55	
3411.3054.01	AG-Beiträge FAK	156.35		224.00		366.25	
5310.3054.01	AG-Beiträge FAK	790.40		792.50		755.30	
5350.3054.01	AG-Beiträge FAK			6.90		6.55	
6150.3054.01	AG-Beiträge FAK	3'382.00		3'433.35		3'308.50	
7900.3054.01	AG-Beiträge FAK	28.80				54.15	
<b>3055</b>	<b>AG-Beiträge an Krankentaggeldversicherungen</b>	<b>9'991.55</b>		<b>9'970.72</b>		<b>9'975.95</b>	
	Netto Aufwand		9'991.55		9'970.72		9'975.95
0110.3055.01	KK-Taggeld	21.65		27.00		36.65	
0120.3055.01	KK-Taggeld	492.95		539.40		564.35	
0220.3055.01	KK-Taggeld	3'916.40		4'049.00		4'115.65	
0290.3055.01	KK-Taggeld	30.15		41.15		27.30	
1110.3055.01	KK-Taggeld	19.95		44.70		33.85	
1120.3055.01	KK-Taggeld	5.65		11.05		7.00	
2110.3055.01	KK-Taggeld					6.55	
2120.3055.01	KK-Taggeld	31.60		35.00		14.10	
2130.3055.01	KK-Taggeld	12.10		10.00			
2170.3055.01	KK-Taggeld	1'954.70		1'850.00		1'630.70	
2180.3055.01	KK-Taggeld	1'276.65		1'043.80		1'325.10	
2190.3055.01	KK-Taggeld	447.85		429.70		340.75	
2192.3055.01	KK-Taggeld	23.15		30.70		18.10	
2910.3055.01	KK-Taggeld	40.00		97.15		87.45	
3290.3055.01	KK-Taggeld	32.20		46.00		36.40	
3411.3055.01	KK-Taggeld	60.30		85.95		134.90	
4331.3055.01	KK-Taggeld	7.40		3.07		5.05	
5310.3055.01	KK-Taggeld	304.20		304.15		289.00	
5350.3055.01	KK-Taggeld			2.65		2.25	
6150.3055.01	KK-Taggeld	1'301.95		1'317.55		1'276.15	
7900.3055.01	KK-Taggeld	11.10				23.20	
8110.3055.01	KK-Taggeld	1.60		2.70		1.45	
<b>306</b>	<b>Arbeitgeberleistungen</b>					<b>4'740.00</b>	
	Netto Aufwand						4'740.00
<b>3064</b>	<b>Überbrückungsrenten</b>					<b>4'740.00</b>	
	Netto Aufwand						4'740.00
0220.3064.01	Überbrückungsrenten					4'740.00	





Konto	Erfolgsrechnung HRM2 Sachgruppengliederung ER HRM	Rechnung 2020		Budget 2020		Rechnung 2019	
		Aufwand	Ertrag	Aufwand	Ertrag	Aufwand	Ertrag
<b>309</b>	<b>Übriger Personalaufwand</b> Netto Aufwand	<b>23'747.75</b>		<b>55'265.00</b>		<b>31'780.10</b>	
			23'747.75		55'265.00		31'780.10
<b>3090</b>	<b>Aus- und Weiterbildung des Personals</b> Netto Aufwand	<b>17'674.20</b>		<b>47'965.00</b>		<b>21'621.35</b>	
			17'674.20		47'965.00		21'621.35
0220.3090.01	Aus-/Weiterbildung Verwaltung	8'310.20		15'565.00		14'328.40	
2120.3090.01	Aus-/Weiterbildung Lehrkräfte	2'322.25		8'000.00		4'369.45	
2130.3090.01	Aus-/Weiterbildung Lehrkräfte	2'786.65		3'500.00			
2170.3090.01	Aus-/Weiterbildung Hauswarte	355.10		3'500.00			
2180.3090.01	Aus-/Weiterbildung TS	1'100.00		4'500.00		2'773.50	
2190.3090.01	Aus-/Weiterbildung	2'800.00		3'500.00			
4320.3090.01	Defibrillator-Kurse (BLS-AED)			6'600.00			
5310.3090.01	Aus-/Weiterbildung			1'800.00			
6150.3090.01	Aus-/Weiterbildung Werkhof			1'000.00		150.00	
<b>3091</b>	<b>Personalwerbung</b> Netto Aufwand	<b>3'242.00</b>		<b>2'000.00</b>		<b>8'200.05</b>	
			3'242.00		2'000.00		8'200.05
0220.3091.01	Personalwerbung Verwaltung	1'160.55		2'000.00		2'674.20	
2170.3091.01	Personalwerbung Hauswarte	1'085.65				765.10	
2180.3091.01	Personalwerbung Tagesschule					969.30	
2190.3091.01	Personalwerbung Schulleitung- und sekretariat					3'791.45	
6150.3091.01	Personalwerbung	995.80					
<b>3099</b>	<b>Übriger Personalaufwand</b> Netto Aufwand	<b>2'831.55</b>		<b>5'300.00</b>		<b>1'958.70</b>	
			2'831.55		5'300.00		1'958.70
0220.3099.01	Übriger Personalaufwand	956.55		1'400.00		1'336.60	
2130.3099.01	übriger Personalaufwand	150.00		2'000.00			
2170.3099.01	Übriger Personalaufwand	1'725.00		1'400.00		200.00	
6150.3099.01	Übriger Personalaufwand			500.00		422.10	
<b>31</b>	<b>Sach- und übriger Betriebsaufwand</b> Netto Aufwand	<b>2'343'665.15</b>		<b>2'643'917.45</b>		<b>2'006'121.10</b>	
			2'343'665.15		2'643'917.45		2'006'121.10
<b>310</b>	<b>Material- und Warenaufwand</b> Netto Aufwand	<b>507'256.94</b>		<b>541'770.00</b>		<b>404'311.44</b>	
			507'256.94		541'770.00		404'311.44
<b>3100</b>	<b>Büromaterial</b> Netto Aufwand	<b>15'826.21</b>		<b>19'500.00</b>		<b>13'493.91</b>	
			15'826.21		19'500.00		13'493.91
0220.3100.01	Büromaterial	13'267.46		10'900.00		13'154.21	
2130.3100.01	Büromaterial	1'298.20		4'000.00			
2190.3100.01	Büromaterial	1'196.55		500.00		175.50	
5310.3100.01	Büromaterial	64.00		100.00		164.20	
7900.3100.01	Büromaterial			4'000.00			
<b>3101</b>	<b>Betriebs-, Verbrauchsmaterial</b> Netto Aufwand	<b>100'705.57</b>		<b>68'600.00</b>		<b>67'494.35</b>	
			100'705.57		68'600.00		67'494.35
0290.3101.01	Reinigungs-/Verbrauchsmaterial	30.00		300.00			
2170.3101.01	Reinigungs-/Verbrauchsmaterial	70'535.33		26'000.00		24'335.10	
3411.3101.01	Reinigungs-/Verbrauchsmaterial	5'693.24		5'000.00		4'841.65	
6150.3101.01	Betriebs-/Verbrauchsmaterial	19'829.80		30'300.00		34'273.75	
6150.3101.02	Signalisationstafeln	1'644.20		3'000.00		1'051.75	
6155.3101.01	Reinigungs-/Verbrauchsmaterial	76.45		300.00		76.45	
7301.3101.01	Betriebs-/Verbrauchsmaterial	196.00		1'000.00		82.50	
7792.3101.01	Betriebs-/Verbrauchsmaterial	2'700.55		2'700.00		2'833.15	
<b>3102</b>	<b>Drucksachen, Publikationen</b> Netto Aufwand	<b>22'834.75</b>		<b>29'850.00</b>		<b>17'123.30</b>	
			22'834.75		29'850.00		17'123.30
0110.3102.01	Drucksachen/Publ./Stimmmaterial	7'149.45		9'100.00		13'648.00	
0220.3102.01	Drucksachen/Publikationen	4'959.90		5'250.00		1'879.45	
1110.3102.01	Drucksachen, Publikationen	36.60		300.00		220.00	
1400.3102.01	Drucksachen/Publikationen	35.00		500.00			
2120.3102.01	Drucksachen/Publikationen	2'145.10		4'000.00		1'313.95	



Konto	Erfolgsrechnung HRM2 Sachgruppengliederung ER HRM	Rechnung 2020		Budget 2020		Rechnung 2019	
		Aufwand	Ertrag	Aufwand	Ertrag	Aufwand	Ertrag
2130.3102.01	Drucksachen, Publikationen, Kopierkosten	2'621.80		6'800.00			
2190.3102.01	Drucksachen/Publikationen	5'886.90		500.00			
3290.3102.01	Drucksachen/Publikationen			140.00			
4330.3102.01	Drucksachen/Publikationen			300.00			
6150.3102.01	Drucksachen/Publikationen			1'400.00			
7301.3102.01	Drucksachen/Publikationen			450.00		61.90	
7792.3102.01	Drucksachen, Publikationen Hundesteuer			110.00			
7900.3102.01	Drucksachen/Publikationen			1'000.00			
<b>3103</b>	<b>Fachliteratur, Zeitschriften</b>	<b>7'808.30</b>		<b>9'330.00</b>		<b>7'562.30</b>	
	Netto Aufwand		7'808.30		9'330.00		7'562.30
0220.3103.01	Fachliteratur/Zeitschriften	962.90		830.00		957.90	
2120.3103.01	Fachliteratur / Zeitschriften	695.45		2'000.00		690.80	
2130.3103.01	Fachliteratur, Zeitschriften	230.25		500.00			
2192.3103.01	Bücher für Schulbibliothek	5'919.70		6'000.00		5'913.60	
<b>3104</b>	<b>Lehrmittel</b>	<b>224'016.08</b>		<b>257'330.00</b>		<b>159'447.11</b>	
	Netto Aufwand		224'016.08		257'330.00		159'447.11
2110.3104.01	Schulmaterial und Lehrmittel	22'681.69		27'100.00		21'088.59	
2110.3104.03	Schulmaterial für Projektstage	138.80		500.00		417.95	
2120.3104.01	Schulmaterial und Lehrmittel	113'796.32		115'900.00		103'529.82	
2120.3104.02	Schulmaterial Wt/Wnt	22'873.20		34'940.00		29'386.00	
2120.3104.03	Schulmaterial für Projektstage	152.30		1'500.00		688.95	
2130.3104.01	Schulmaterial und Lehrmittel - allgemeines Material	43'007.37		55'390.00			
2130.3104.02	Schulmaterial und Lehrmittel - Gestalten textil	17'723.25		17'000.00			
2180.3104.01	Spiel- und Lehrmaterial	3'643.15		5'000.00		4'335.80	
<b>3105</b>	<b>Lebensmittel</b>	<b>69'168.95</b>		<b>88'660.00</b>		<b>72'755.35</b>	
	Netto Aufwand		69'168.95		88'660.00		72'755.35
2130.3105.01	Lebensmittel Hauswirtschaft	3'385.95		5'800.00			
2130.3105.02	Schulmaterial WAH	3'213.65		7'860.00			
2180.3105.01	Lebensmittel/Haushaltsartikel	62'569.35		75'000.00		72'755.35	
<b>3106</b>	<b>Medizinisches Material</b>	<b>29.50</b>		<b>500.00</b>			
	Netto Aufwand		29.50		500.00		
4331.3106.01	Verbrauchsmat. Schulzahnpflege	29.50		500.00			
<b>3109</b>	<b>Übriger Material- und Warenaufwand</b>	<b>66'867.58</b>		<b>68'000.00</b>		<b>66'435.12</b>	
	Netto Aufwand		66'867.58		68'000.00		66'435.12
3411.3109.01	übriges Material MZH					1'545.04	
6290.3109.01	SBB Tageskarten Gemeinde	42'000.00		42'000.00		42'000.00	
7301.3109.01	Müve-Container-Vignetten	24'867.58		26'000.00		22'890.08	
<b>311</b>	<b>Nicht aktivierbare Anlagen</b>	<b>234'246.20</b>		<b>199'346.00</b>		<b>84'509.27</b>	
	Netto Aufwand		234'246.20		199'346.00		84'509.27
<b>3110</b>	<b>Anschaffung Büromobiliar, Büromaschinen und -geräte</b>	<b>7'759.55</b>		<b>8'300.00</b>		<b>3'426.85</b>	
	Netto Aufwand		7'759.55		8'300.00		3'426.85
0220.3110.01	Anschaffungen Mobiliar	2'740.00		3'000.00			
0290.3110.01	Anschaffungen Mobiliar					67.20	
2170.3110.04	Anschaffungen Mobiliar Abwarte	1'137.30		1'300.00		1'891.55	
2180.3110.01	Anschaffungen Mobiliar Tagesb.	3'882.25		4'000.00		1'468.10	
<b>3111</b>	<b>Anschaffung Apparate, Maschinen, Geräte, Fahrzeuge, Werkzeuge</b>	<b>35'417.55</b>		<b>39'575.00</b>		<b>36'042.90</b>	
	Netto Aufwand		35'417.55		39'575.00		36'042.90
1110.3111.01	Anschaffungen Geräte	31.30				2'943.75	
1120.3111.01	Radargerät					4'000.00	
2120.3111.01	Anschaffungen Maschinen, Geräte und Fahrzeuge	5'589.45		5'975.00		4'912.95	
2170.3111.01	Anschaffung Maschinen/Geräte	3'619.65		3'600.00		4'838.10	



Konto	Erfolgsrechnung HRM2 Sachgruppengliederung ER HRM	Rechnung 2020		Budget 2020		Rechnung 2019	
		Aufwand	Ertrag	Aufwand	Ertrag	Aufwand	Ertrag
3411.3111.01	Anschaffungen Maschinen/Geräte					7'740.05	
6150.3111.01	Ansch. Maschinen/Fahrzeuge	26'008.05		30'000.00		8'858.90	
6155.3111.02	Umrüstung Schliessfächer	169.10				2'749.15	
<b>3112</b>	<b>Anschaffung Kleider, Wäsche, Vorhänge</b>	<b>3'811.35</b>		<b>4'800.00</b>		<b>2'290.20</b>	
	Netto Aufwand		3'811.35		4'800.00		2'290.20
1110.3112.01	Dienstkleider			300.00			
2170.3112.01	Dienstkleider	1'297.25		1'500.00		784.80	
6150.3112.01	Dienstkleider	2'514.10		3'000.00		1'505.40	
<b>3113</b>	<b>Anschaffung Hardware</b>	<b>64'167.80</b>		<b>55'320.00</b>		<b>19'050.05</b>	
	Netto Aufwand		64'167.80		55'320.00		19'050.05
0220.3113.01	Anschaffung IT + Apparate	36'396.90		26'090.00		10'409.65	
2120.3113.01	Anschaffung Hardware	26'518.83		26'230.00		8'640.40	
2130.3113.01	Anschaffung von IT-Geräten und Apparate	1'252.07					
2190.3113.01	Anschaffung IT + Apparate			3'000.00			
<b>3118</b>	<b>Anschaffung von immateriellen Anlagen</b>	<b>34'030.25</b>		<b>23'921.00</b>			
	Netto Aufwand		34'030.25		23'921.00		
0220.3118.01	Anschaffung Software/Liz.	19'627.40		17'421.00			
2120.3118.01	Anschaffung Software	1'450.00		1'500.00			
2190.3118.01	Anschaffung Software/Liz.	12'952.85		5'000.00			
<b>3119</b>	<b>Anschaffung von übrigen nicht aktivierbaren Anlagen</b>	<b>89'059.70</b>		<b>67'430.00</b>		<b>23'699.27</b>	
	Netto Aufwand		89'059.70		67'430.00		23'699.27
1400.3119.01	Anschaffungen Plakatwesen	1'184.80		1'300.00		1'275.40	
2110.3119.01	Anschaffung Mobiliar	5'086.15		5'700.00		4'580.00	
2110.3119.03	Anschaffung Inventar Kindergarten 3 - Aegerten	33'229.15		34'750.00			
2120.3119.01	Anschaffung übrige nicht aktivierbare Anlagen	22'026.30		18'680.00		8'255.25	
2130.3119.01	Anschaffung Mobiliar	21'564.85		1'000.00			
2170.3119.01	Anschaffung Turnmaterial	5'968.45		6'000.00		6'969.77	
7792.3119.01	Anschaffung Robidogs					2'618.85	
<b>312</b>	<b>Ver- und Entsorgung</b>	<b>212'925.75</b>		<b>208'089.00</b>		<b>202'842.25</b>	
	Netto Aufwand		212'925.75		208'089.00		202'842.25
<b>3120</b>	<b>Ver- und Entsorgung</b>	<b>212'925.75</b>		<b>208'089.00</b>		<b>202'842.25</b>	
	Netto Aufwand		212'925.75		208'089.00		202'842.25
0290.3120.01	Wasser/Abwasser/Kehricht/Strom	51'395.55		30'372.00		55'121.95	
1500.3120.01	Wasser/Abwasser/Kehricht/Strom	484.65		485.00		484.65	
1620.3120.01	Wasser/Abwasser/Kehr./Strom	4'030.55		4'842.00		-128.85	
2170.3120.01	Heizmaterial	57'923.60		65'000.00		51'704.45	
2170.3120.02	Wasser/Abw./Strom/Kehricht Längackerweg 11	15'706.35		13'000.00		10'672.35	
2170.3120.03	Wasser/Abw./Strom/Kehricht Längackerweg 13	27'266.80		31'500.00		30'618.80	
3411.3120.01	Wasser/Abwasser/Kehricht/Strom	18'251.40		19'340.00		21'267.20	
6150.3120.01	Wasser/Abwasser/Kehricht/Strom	27'904.60		32'950.00		28'128.80	
6210.3120.01	Wasser/Abwasser/Kehricht/Strom	1'713.65		4'400.00		1'389.95	
7201.3120.01	Abwasser/Kehricht/Strom	6'424.05		4'600.00		1'782.20	
7201.3120.02	Trinkwasser SWG	105.00		325.00		486.30	
7301.3120.01	Abwasser/Kehricht/Strom	1'404.55		950.00		999.45	
7301.3120.02	Trinkwasser SWG	315.00		325.00		315.00	
<b>313</b>	<b>Dienstleistungen und Honorare</b>	<b>562'700.11</b>		<b>563'429.35</b>		<b>568'102.76</b>	
	Netto Aufwand		562'700.11		563'429.35		568'102.76
<b>3130</b>	<b>Dienstleistungen und Honorare</b>	<b>425'560.61</b>		<b>407'986.00</b>		<b>402'380.36</b>	
	Netto Aufwand		425'560.61		407'986.00		402'380.36
0110.3130.01	Buchprüfungskosten	7'240.80		10'000.00		6'278.90	
0110.3130.02	Versandkosten Stimm-/Wahlmaterial	5'007.80		5'000.00		4'236.84	



Konto	Erfolgsrechnung HRM2 Sachgruppengliederung ER HRM	Rechnung 2020		Budget 2020		Rechnung 2019	
		Aufwand	Ertrag	Aufwand	Ertrag	Aufwand	Ertrag
0120.3130.01	Jungbürgerfeier	975.70		2'000.00		1'657.70	
0220.3130.01	Telefon/Porti	15'857.45		17'000.00		17'196.58	
0220.3130.02	Post-/Bankspesen	2'301.54		2'300.00		1'964.58	
0220.3130.03	Betreibungskosten	7'352.65		6'350.00		9'274.20	
0220.3130.04	Spesen Kartenlesegerät	207.78		310.00		121.40	
1110.3130.02	Leistungsvertrag mit Kantonspolizei	8'298.40		3'000.00		1'717.85	
1110.3130.03	Dienstleistungen Dritter			250.00			
1400.3130.01	Gebühren EWK/FK	38'044.90		41'000.00		43'785.70	
1400.3130.03	Dienstleistungen Dritter Bau	10'270.05		22'600.00		21'607.10	
2110.3130.01	Telefon/Porti	2'024.50		1'900.00		1'898.50	
2120.3130.01	Telefon/Porti/Radioempfang	8'302.95		6'300.00		6'216.75	
2130.3130.01	Telefon, Porti	1'979.95		2'500.00			
2170.3130.01	Telefon/Porti	747.40		856.00		775.10	
2170.3130.03	Projektierungskosten					4'861.75	
2170.3130.04	Reinigungskosten extern	2'638.65					
2180.3130.01	Telefon/Porti	748.50		860.00		887.90	
2180.3130.02	Mitglieder-Verbandsbeiträge	160.15		200.00		192.00	
2190.3130.01	Telefon/Porti	109.00					
3290.3130.01	Bundesfeier			6'000.00		4'981.70	
3290.3130.04	Versandkosten	223.02					
3320.3130.01	Anzeigerzustellung	13'616.22		16'000.00		14'848.90	
5440.3130.01	Telefon	888.00		900.00		888.00	
6150.3130.01	Telefon/Porti	310.70		300.00		300.00	
6150.3130.03	Projektierungskosten	6'314.00		15'000.00		11'974.25	
6210.3130.01	Telefon			230.00			
7201.3130.01	Telefon			180.00			
7201.3130.02	Versandkosten	257.90		300.00		255.70	
7301.3130.01	Abfallverwertung Kehricht	90'948.80		90'000.00		87'813.20	
7301.3130.02	Abfallverwertung Grünabfuhr	106'233.45		112'000.00		112'049.50	
7301.3130.03	Entsorgung Sammelstellen	51'044.40		43'300.00		36'305.70	
7301.3130.04	Versandkosten	1'733.38		1'150.00		1'918.71	
7301.3130.05	Entsorgung Papiersammlung durch die Schule					8'371.85	
7792.3130.01	Versandkosten	119.85		200.00			
8200.3130.01	Dienstleistungen / Honorare Schutzwald	41'000.00					
9610.3130.01	Gebühren Darlehen	602.72					
<b>3132</b>	<b>Honorare externe Berater, Gutachter, Fachexperten etc.</b>	<b>69'213.45</b>		<b>75'850.00</b>		<b>94'830.15</b>	
	Netto Aufwand		69'213.45		75'850.00		94'830.15
0120.3132.01	Honorare Fachexperten	11'274.05		2'000.00		10'585.20	
0220.3132.01	Honorare Fachexperten	14'334.25		17'100.00		2'120.00	
1400.3132.01	Honorare Fachexperten Bau	3'861.55		15'000.00		14'732.70	
1400.3132.02	Honorare Vermessungswerk	27'046.20		30'050.00		37'049.90	
2110.3132.01	Übersetzungen durch Dritte	441.75		1'000.00		668.60	
2120.3132.01	Übersetzungen durch Dritte	2'127.65		2'000.00		1'344.75	
2130.3132.01	Honorare Fachexperten, Referenten	1'282.50		2'200.00			
2910.3132.01	Honorare externe Beratung					18'131.60	
7201.3132.01	Nachführung Abwasserkataster	8'845.50		6'500.00		10'197.40	
<b>3134</b>	<b>Sachversicherungsprämien</b>	<b>54'269.35</b>		<b>62'593.35</b>		<b>52'664.95</b>	
	Netto Aufwand		54'269.35		62'593.35		52'664.95
0120.3134.01	Sachversicherung	549.70		555.55		555.55	
0220.3134.01	Haftpflicht-/Sachversicherung	4'038.15		4'876.05		4'880.70	
0290.3134.01	Sachversicherungsprämien	9'207.30		9'400.00		8'451.65	
1610.3134.01	Sachversicherungsprämien	763.05		800.00		745.00	
1620.3134.01	Sachversicherungsprämien	953.10		1'130.00		996.90	
2170.3134.01	Sachversicherungsprämien	20'323.55		19'756.75		19'170.10	
2180.3134.01	Sachversicherungsprämien	704.75		700.00		641.30	
3410.3134.01	Sachversicherungsprämien	112.40		135.00		113.30	
3411.3134.01	Sachversicherungsprämien	8'088.50		7'380.00		7'708.50	
6150.3134.01	Sachversicherungsprämien	8'426.40		7'700.00		8'319.85	
6210.3134.01	Sachversicherungsprämien	267.05		300.00		269.80	



Konto	Erfolgsrechnung HRM2 Sachgruppengliederung ER HRM	Rechnung 2020		Budget 2020		Rechnung 2019	
		Aufwand	Ertrag	Aufwand	Ertrag	Aufwand	Ertrag
7201.3134.01	Sachversicherungsprämien	766.00		780.00		744.35	
7301.3134.01	Sachversicherungsprämien	69.40		80.00		67.95	
7450.3134.01	Einsatzkostenversicherung GVB			9'000.00			
<b>3136</b>	<b>Honorare privatärztlicher Tätigkeit</b>	<b>10'480.95</b>		<b>13'500.00</b>		<b>14'892.80</b>	
	Netto Aufwand		10'480.95		13'500.00		14'892.80
4330.3136.01	Schulartzhonorare	3'175.00		2'000.00		1'552.80	
4331.3136.01	Beiträge Zahnuntersuchung	3'589.95		4'000.00		3'732.50	
4331.3136.02	Honorar Zahnarzt	3'716.00		7'500.00		9'607.50	
<b>3137</b>	<b>Steuern und Abgaben</b>	<b>3'175.75</b>		<b>3'500.00</b>		<b>3'334.50</b>	
	Netto Aufwand		3'175.75		3'500.00		3'334.50
1620.3137.01	Schwerverkehrsabgabe	45.00					
6150.3137.01	Mfz-Steuer/Schwerverk.abgabe	3'130.75		3'500.00		3'334.50	
<b>314</b>	<b>Baulicher Unterhalt</b>	<b>366'253.55</b>		<b>480'150.00</b>		<b>282'027.71</b>	
	Netto Aufwand		366'253.55		480'150.00		282'027.71
<b>3140</b>	<b>Unterhalt an Grundstücken</b>	<b>17'452.35</b>		<b>27'800.00</b>		<b>12'991.20</b>	
	Netto Aufwand		17'452.35		27'800.00		12'991.20
2170.3140.01	UH Umgebung Längacker	17'452.35		27'800.00		12'929.05	
3420.3140.01	UH Spiel-/Begegnungsplatz					62.15	
<b>3141</b>	<b>Unterhalt Strassen / Verkehrswege</b>	<b>80'363.60</b>		<b>121'200.00</b>		<b>88'596.55</b>	
	Netto Aufwand		80'363.60		121'200.00		88'596.55
6150.3141.01	UH Strassen	56'436.50		88'000.00		76'631.05	
6150.3141.02	Unterhalt Flurwege	21'145.30		25'200.00		9'977.30	
6150.3141.03	Strassenmarkierungen	2'781.80		8'000.00		1'988.20	
<b>3143</b>	<b>Unterhalt übrige Tiefbauten</b>	<b>25'765.30</b>		<b>71'500.00</b>		<b>22'786.88</b>	
	Netto Aufwand		25'765.30		71'500.00		22'786.88
7201.3143.01	UH Kanalnetz/Pumpstation	25'765.30		71'500.00		22'786.88	
<b>3144</b>	<b>Unterhalt Hochbauten, Gebäude</b>	<b>205'081.20</b>		<b>193'600.00</b>		<b>123'008.23</b>	
	Netto Aufwand		205'081.20		193'600.00		123'008.23
0290.3144.01	UH Hochbauten	43'223.65		37'600.00		25'028.80	
0290.3144.02	UH Werkhof	2'484.90		2'500.00		7'094.95	
0290.3144.03	Rep. Vandalismus an LS VV			3'000.00			
1500.3144.01	UH FW-Magazin			500.00		430.80	
1610.3144.01	UH Schiessanl./Schützenhaus	1'323.50		3'250.00		1'323.80	
1620.3144.01	UH ZS-Anlagen	587.25		10'500.00		-10'135.95	
2170.3144.01	Baulicher UH Kindergarten bis 31.12.2020	17'226.50		6'700.00		10'399.00	
2170.3144.02	Baulicher UH Primarschule bis 31.12.2020	13'663.85		24'200.00		36'802.47	
2170.3144.03	Baulicher UH OSZ bis 31.12.2020	45'334.50		43'500.00		22'530.77	
2170.3144.04	Rep. Vandalismus Schulliegenschaften	4'062.40		2'000.00		1'701.40	
3411.3144.01	Baulicher UH MzA	76'657.70		52'250.00		21'071.64	
3411.3144.02	Reparaturen Vandalismus MZH					719.50	
6210.3144.01	Baulicher UH SBB-Station	516.95		7'600.00		6'041.05	
<b>3149</b>	<b>Unterhalt übrige Sachanlagen</b>	<b>37'591.10</b>		<b>66'050.00</b>		<b>34'644.85</b>	
	Netto Aufwand		37'591.10		66'050.00		34'644.85
0290.3149.01	UH Lift	4'449.40		4'750.00		4'458.65	
6150.3149.01	Unterhalt Strassenbeleuchtung	11'190.15		20'000.00		11'837.80	
6210.3149.01	UH Sachanlagen S-Bahnstation	18'893.15		20'800.00		18'027.40	
7301.3149.01	UH Abfallanlagen	3'058.40		20'500.00		321.00	
<b>315</b>	<b>Unterhalt Mobilien und immaterielle Anlagen</b>	<b>181'765.52</b>		<b>198'486.10</b>		<b>147'026.94</b>	
	Netto Aufwand		181'765.52		198'486.10		147'026.94



Konto	Erfolgsrechnung HRM2 Sachgruppengliederung ER HRM	Rechnung 2020		Budget 2020		Rechnung 2019	
		Aufwand	Ertrag	Aufwand	Ertrag	Aufwand	Ertrag
<b>3150</b>	<b>Unterhalt Büromobiliar, Büromaschinen und - geräte</b>	<b>330.00</b>		<b>3'500.00</b>		<b>1'037.00</b>	
	Netto Aufwand		330.00		3'500.00		1'037.00
0220.3150.01	UH Büromobiliar			500.00			
2110.3150.01	UH Mobilien	330.00		3'000.00		1'037.00	
<b>3151</b>	<b>Unterhalt Apparate, Maschinen, Geräte, Fahrzeuge, Werkzeuge</b>	<b>105'669.52</b>		<b>106'272.10</b>		<b>76'986.48</b>	
	Netto Aufwand		105'669.52		106'272.10		76'986.48
0290.3151.01	UH Apparate/Maschinen/Geräte	1'787.70		1'800.00		1'785.55	
1110.3151.01	UH Videoüberwachung	8'108.45		7'582.10		6'782.10	
1610.3151.01	UH Polytronic			6'000.00		2'929.75	
1620.3151.01	UH Apparate/Maschinen/Geräte			790.00			
2120.3151.01	UH Apparate/Maschinen/Geräte	5'367.10		6'000.00		5'597.65	
2130.3151.01	UH Apparate/Maschinen/Geräte	5'116.75		10'550.00			
2170.3151.01	UH Einrichtungen / Maschinen Abwarte	420.05		500.00		1'888.65	
2170.3151.02	UH Einrichtungen Längackerweg 11	9'783.25		9'750.00		8'636.30	
2170.3151.03	UH Einrichtungen Längackerweg 13	21'092.00		18'400.00		17'165.35	
3411.3151.01	UH Apparate/Maschinen/Geräte	10'266.87		14'000.00		21'326.68	
6150.3151.01	UH Apparate/Maschinen/Geräte	42'068.75		30'000.00		10'874.45	
6155.3151.01	UH System Parkgebühreninkasso	1'658.60		900.00			
<b>3153</b>	<b>Informatik-Unterhalt (Hardware)</b>	<b>4'310.90</b>		<b>200.00</b>		<b>540.00</b>	
	Netto Aufwand		4'310.90		200.00		540.00
0220.3153.01	UH Hardware	2'290.20		200.00		540.00	
2130.3153.01	UH Hardware	2'020.70					
<b>3156</b>	<b>Unterhalt medizinische Geräte und Instrumente</b>	<b>446.95</b>		<b>500.00</b>			
	Netto Aufwand		446.95		500.00		500.00
4320.3156.01	Laiendefibrillator UH	446.95		500.00			
<b>3158</b>	<b>Unterhalt immaterielle Anlagen</b>	<b>69'515.50</b>		<b>78'014.00</b>		<b>64'191.16</b>	
	Netto Aufwand		69'515.50		78'014.00		64'191.16
0220.3158.01	UH immaterielle Anlagen	55'373.44		47'314.00		46'713.40	
2120.3158.01	UH Software / Lizenzen	6'680.60		14'000.00		15'992.13	
2130.3158.01	UH Software / Lizenzen	2'216.50		14'000.00			
2170.3158.01	Software/Lizenzen	1'509.95		1'700.00		1'007.45	
2190.3158.01	UH immaterielle Anlagen	3'735.01		450.00			
6290.3158.01	Unterhalt Tageskarten-Reservationstool			550.00		478.18	
<b>3159</b>	<b>Unterhalt übrige mobile Anlagen</b>	<b>1'492.65</b>		<b>10'000.00</b>		<b>4'272.30</b>	
	Netto Aufwand		1'492.65		10'000.00		4'272.30
0290.3159.01	Rep. Vandalismus an mobilen Anlagen	1'492.65		10'000.00		4'272.30	
<b>316</b>	<b>Mieten, Leasing, Pachten, Benützungsgebühren</b>	<b>43'051.55</b>		<b>60'647.00</b>		<b>44'610.05</b>	
	Netto Aufwand		43'051.55		60'647.00		44'610.05
<b>3160</b>	<b>Miete und Pacht Liegenschaften</b>	<b>2'723.80</b>		<b>8'100.00</b>		<b>3'499.30</b>	
	Netto Aufwand		2'723.80		8'100.00		3'499.30
1610.3160.01	Baurechtzins	397.30		400.00		397.30	
2170.3160.01	Mieten/Benützungskosten			4'500.00			
6150.3160.01	Miete-/Pacht Liegenschaften	2'326.50		3'200.00		3'102.00	
<b>3161</b>	<b>Mieten, Benützungskosten Mobilien</b>	<b>19'772.65</b>		<b>26'547.00</b>		<b>11'023.40</b>	
	Netto Aufwand		19'772.65		26'547.00		11'023.40
2130.3161.01	Mietzins Hauswirtschaftsunterricht	5'000.00		11'800.00			
6330.3161.01	Kostenbeteiligung Mobility-Fahrzeug	14'772.65		14'747.00		11'023.40	





Konto	Erfolgsrechnung HRM2 Sachgruppengliederung ER HRM	Rechnung 2020		Budget 2020		Rechnung 2019	
		Aufwand	Ertrag	Aufwand	Ertrag	Aufwand	Ertrag
<b>3162</b>	<b>Raten für operatives Leasing</b>	<b>20'555.10</b>		<b>26'000.00</b>		<b>30'087.35</b>	
	Netto Aufwand		20'555.10		26'000.00		30'087.35
2120.3162.01	Leasing Geräte	20'555.10		26'000.00		30'087.35	
<b>317</b>	<b>Spesenentschädigungen</b>	<b>97'099.30</b>		<b>162'980.00</b>		<b>95'821.89</b>	
	Netto Aufwand		97'099.30		162'980.00		95'821.89
<b>3170</b>	<b>Reisekosten und Spesen</b>	<b>64'470.45</b>		<b>82'310.00</b>		<b>55'935.34</b>	
	Netto Aufwand		64'470.45		82'310.00		55'935.34
0110.3170.01	Spesenentschädigungen	192.30		100.00		607.55	
0120.3170.01	Spesenentschädigungen	15'844.25		17'000.00		15'907.15	
0220.3170.01	Spesenentschädigungen	3'138.55		4'060.00		3'585.50	
1110.3170.01	Spesenentschädigungen	1'643.00		1'860.00		1'000.00	
1610.3170.01	Spesenentschädigung	150.00		500.00		300.00	
2120.3170.01	Computerentschädigung	7'700.00		14'000.00		8'325.00	
2120.3170.02	Übrige Spesenentschädigung	6'047.40		9'800.00		6'269.40	
2130.3170.01	Reisekosten, Spesen	213.30		500.00			
2130.3170.02	Verpflegung Schüler			800.00			
2170.3170.01	Spesenentschädigungen	407.25		900.00		403.70	
2180.3170.01	Spesenentschädigung	136.80		1'200.00		536.00	
2192.3170.01	Reisekosten/Spesen Schulbibliothek			100.00			
2193.3170.01	Spesen / Auslagen Schulschluss	17'777.55		19'000.00		14'074.54	
2193.3170.02	Pausenobst	539.70		500.00		243.55	
2195.3170.01	Schülertransporte Aegerten-Studen	8'095.25		7'000.00			
2910.3170.01	Reisekosten und Spesen	81.30				1'659.90	
3290.3170.01	Spesenentschädigung	2'160.00		2'700.00		1'912.80	
3411.3170.01	Spesenentschädigung	240.00		240.00		13.15	
4320.3170.01	Spesenentschädigungen			870.00		5.95	
5310.3170.01	Spesenentschädigungen			100.00		150.40	
5350.3170.01	Spesenentschädigung			550.00		768.45	
6150.3170.01	Reisekosten/Spesenentschädig.	70.20		500.00		138.70	
8110.3170.01	Reisekosten/Spesenentschädig.	33.60		30.00		33.60	
<b>3171</b>	<b>Exkursionen, Schulreisen und Lager</b>	<b>32'628.85</b>		<b>80'670.00</b>		<b>39'886.55</b>	
	Netto Aufwand		32'628.85		80'670.00		39'886.55
2193.3171.01	Lager/Exkursionen/Schulreisen KiGa und Prim	25'179.05		66'170.00		38'386.55	
2193.3171.02	Lager/Exkursionen/Schulreisen Oberstufe	4'949.80		12'000.00			
2910.3171.01	Schulkommissionsausflug	2'500.00		2'500.00		1'500.00	
<b>318</b>	<b>Wertberichtigungen auf Forderungen</b>	<b>119'529.23</b>		<b>203'020.00</b>		<b>138'066.20</b>	
	Netto Aufwand		119'529.23		203'020.00		138'066.20
<b>3180</b>	<b>Wertberichtigungen auf Forderungen</b>	<b>-10'444.97</b>		<b>25'000.00</b>		<b>3'932.33</b>	
	Netto Aufwand				25'000.00		3'932.33
	Netto Ertrag	10'444.97					
0220.3180.01	Delkredere	-240.00				640.00	
1400.3180.01	Wertberichtigungen Gebühren	479.00				53.00	
2120.3180.01	Wertberichtigungen Aufgabenhilfe					-100.00	
2180.3180.01	Wertberichtigungen Tagesschule	3'503.85				-305.35	
7201.3180.01	Wertberichtigung Abwasser					-885.60	
7301.3180.01	Wertberichtigungen Abfall	-5'394.80				6'744.00	
7792.3180.01	Wertberichtigungen Hundesteuer	-974.35				674.35	
9100.3180.01	Wertber. gef. Steuerguthaben	-7'818.67		25'000.00		-2'888.07	
<b>3181</b>	<b>Tatsächliche Forderungsverluste</b>	<b>129'974.20</b>		<b>178'020.00</b>		<b>134'133.87</b>	
	Netto Aufwand		129'974.20		178'020.00		134'133.87
0220.3181.01	Forderungsverluste Gebühren	1'677.30		1'500.00		1'805.00	
1400.3181.01	Forderungsverluste Gebühren	153.00		100.00		400.00	



Konto	Erfolgsrechnung HRM2 Sachgruppengliederung ER HRM	Rechnung 2020		Budget 2020		Rechnung 2019	
		Aufwand	Ertrag	Aufwand	Ertrag	Aufwand	Ertrag
1500.3181.01	Forderungsverluste WD	4'927.60		6'500.00		6'244.40	
2120.3181.01	Forderungsverluste Aufgabenhilfe					200.00	
2180.3181.01	Forderungsverluste Tagesschule	1'123.90		1'745.00		4'424.55	
6290.3181.01	Forderungsverluste SBB Tageskarten	40.00				80.00	
7201.3181.01	Forderungsverluste Abwasser			5'800.00		822.30	
7301.3181.01	Forderungsverluste Abfall	5'339.80		7'875.00		7'371.50	
7792.3181.01	Forderungsverluste Hundesteuer	1'476.35		1'500.00		1'500.00	
9100.3181.01	Forderungsverluste allg. Gemeindesteuern	107'008.20		145'000.00		104'721.20	
9101.3181.01	Ford.verluste Sondersteuern	4'659.85		3'800.00		2'919.80	
9102.3181.01	Forderungsverluste Liegenschaftssteuern	132.80		200.00		49.96	
9610.3181.01	Ford.verluste Verzugszinsen Nesko	3'435.40		4'000.00		3'580.16	
9630.3181.01	Forderungsverluste Pachtzinse / Familiengärten					15.00	
<b>319</b>	<b>Verschiedener Betriebsaufwand</b>	<b>18'837.00</b>		<b>26'000.00</b>		<b>38'802.59</b>	
	Netto Aufwand		18'837.00		26'000.00		38'802.59
<b>3199</b>	<b>Übriger Betriebsaufwand</b>	<b>18'837.00</b>		<b>26'000.00</b>		<b>38'802.59</b>	
	Netto Aufwand		18'837.00		26'000.00		38'802.59
0120.3199.01	Gemeinderatskredit	15'142.00		26'000.00		23'045.69	
5790.3199.01	Bestattungskosten für Mittellose	2'937.90				15'035.75	
7301.3199.30	Vorsteuerkürzungen MWST / Nachzahlungen an MWST	757.10				721.15	
<b>33</b>	<b>Abschreibungen Verwaltungsvermögen</b>	<b>828'265.20</b>		<b>951'246.45</b>		<b>685'501.30</b>	
	Netto Aufwand		828'265.20		951'246.45		685'501.30
<b>330</b>	<b>Sachanlagen VV</b>	<b>817'992.05</b>		<b>942'473.30</b>		<b>676'728.20</b>	
	Netto Aufwand		817'992.05		942'473.30		676'728.20
<b>3300</b>	<b>Planmässige Abschreibungen Sachanlagen</b>	<b>805'700.30</b>		<b>942'473.30</b>		<b>676'163.60</b>	
	Netto Aufwand		805'700.30		942'473.30		676'163.60
0220.3300.60	Planm. Abschr. Mobiliar	4'452.00		4'452.00		4'452.00	
0290.3300.40	Planm. Abschr. Hochbauten	1'979.05		1'200.00		1'979.05	
0290.3300.60	Planm. Abschr. Mobilien, Geräte	3'732.40		5'000.00			
0290.3300.97	Abschr. best. VV: Gde-Haus, Liegenschaften VV	41'500.00		41'500.00		41'500.00	
1120.3300.10	Planm. Abschr. Strassenanlagen			6'500.00			
1610.3300.60	Planm. Abschr. Mobiliar	3'773.05		3'773.05		3'773.10	
2120.3300.60	Planm. Abschr. Mobiliar	15'864.65		12'756.70		15'864.65	
2170.3300.40	Planm. Abschr. Hochbauten	201'085.10		221'994.00		107'194.00	
2170.3300.60	Planm. Abschr. Mobilien, Geräte	18'440.20		115'000.00			
2170.3300.90	Planm. Abschr. übr. Sachanlagen			3'000.00			
2170.3300.93	Abschr. best. VV Schulhausbauten	464'000.00		469'908.40		464'000.00	
3411.3300.40	Planm. Abschr. MZH	2'862.70		2'862.70		2'862.70	
6150.3300.10	Planm. Abschr. Strassen	24'734.60		30'391.75		11'261.55	
6150.3300.60	Planm. Abschr. Mobiliar/Fahrzeuge/Maschinen/G eräte	13'459.55		13'459.55		13'459.55	
6150.3300.90	Planm. Abschr. Strassenanlagen	7'167.40		7'167.40		7'167.40	
7201.3300.30	Planm. Abschr. auf WbW	2'649.60		3'507.75		2'649.60	
<b>3301</b>	<b>Ausserplanmässige Abschreibungen Sachanlagen</b>	<b>12'291.75</b>				<b>564.60</b>	
	Netto Aufwand		12'291.75				564.60
2170.3301.91	Ausserpl. Abschr. Mobilien, Geräte, Fahrzeuge	7'788.55					
6150.3301.10	Ausserplanm. Abschr. Strassen	4'503.20				564.60	
<b>332</b>	<b>Abschreibungen Immaterielle Anlagen</b>	<b>10'273.15</b>		<b>8'773.15</b>		<b>8'773.10</b>	





Konto	Erfolgsrechnung HRM2 Sachgruppengliederung ER HRM	Rechnung 2020		Budget 2020		Rechnung 2019	
		Aufwand	Ertrag	Aufwand	Ertrag	Aufwand	Ertrag
	Netto Aufwand		10'273.15		8'773.15		8'773.10
<b>3320</b>	<b>Planmässige Abschreibungen immaterielle Anlagen</b>	<b>10'273.15</b>		<b>8'773.15</b>		<b>8'773.10</b>	
	Netto Aufwand		10'273.15		8'773.15		8'773.10
0220.3320.90	Planm. Abschr. übr. immat. Anlagen	8'773.15		8'773.15		8'773.10	
7201.3320.90	Planm. Abschr. übr. immat. Anlagen	1'500.00					
<b>34</b>	<b>Finanzaufwand</b>	<b>169'677.67</b>		<b>135'426.00</b>		<b>136'577.76</b>	
	Netto Aufwand		169'677.67		135'426.00		136'577.76
<b>340</b>	<b>Zinsaufwand</b>	<b>50'481.82</b>		<b>83'150.00</b>		<b>102'614.22</b>	
	Netto Aufwand		50'481.82		83'150.00		102'614.22
<b>3401</b>	<b>Verzinsung kurzfristige Finanzverbindlichkeiten</b>	<b>12'097.22</b>				<b>9'972.87</b>	
	Netto Aufwand		12'097.22				9'972.87
9610.3401.01	Zinsen auf kurzfristigen Schulden	12'097.22				9'972.87	
<b>3406</b>	<b>Verzinsung langfristige Finanzverbindlichkeiten</b>	<b>25'911.85</b>		<b>41'625.00</b>		<b>47'949.00</b>	
	Netto Aufwand		25'911.85		41'625.00		47'949.00
9610.3406.01	Zinsen auf mittel- und langfristigen Schulden	25'911.85		41'625.00		47'949.00	
<b>3409</b>	<b>Übrige Passivzinsen</b>	<b>12'472.75</b>		<b>41'525.00</b>		<b>44'692.35</b>	
	Netto Aufwand		12'472.75		41'525.00		44'692.35
9610.3409.01	Int. Verr. Zinsen Abwasser	10'719.40		39'150.00		42'705.90	
9610.3409.02	Int. Verr. Zinsen Abfall	568.25		1'875.00		1'986.45	
9610.3409.03	Verzinsung Erneuerungsfonds STWEG	1'185.10		500.00			
<b>343</b>	<b>Liegenschaftenaufwand Finanzvermögen</b>	<b>13'727.20</b>		<b>26'976.00</b>		<b>24'224.10</b>	
	Netto Aufwand		13'727.20		26'976.00		24'224.10
<b>3430</b>	<b>Baulicher Unterhalt Liegenschaften FV</b>	<b>6'387.35</b>		<b>15'596.00</b>		<b>17'092.15</b>	
	Netto Aufwand		6'387.35		15'596.00		17'092.15
9630.3430.02	Baulicher UH Hauptstrasse 59	3'854.65		12'996.00		4'464.60	
9630.3430.03	Baulicher UH 4-Zi-Whg Hauptstr. 61	1'862.20		800.00		7'711.15	
9630.3430.04	Baulicher UH 4 1/2-Zi-Whg Hauptstr. 61	670.50		800.00		2'061.90	
9630.3430.05	Baulicher UH 2-Zi-Whg Hauptstr. 61			500.00			
9630.3430.06	Baulicher UH Abwartshaus Länggackern			500.00		1'290.35	
9630.3430.10	Reparaturen Vandalismus Finanzvermögen					1'564.15	
<b>3439</b>	<b>Übriger Liegenschaftsaufwand FV</b>	<b>7'339.85</b>		<b>11'380.00</b>		<b>7'131.95</b>	
	Netto Aufwand		7'339.85		11'380.00		7'131.95
9630.3439.02	Wasser/Abwasser/Kehricht/Strom	6'472.55		10'380.00		6'236.75	
9630.3439.04	Sachversicherungsprämien	867.30		1'000.00		895.20	
<b>344</b>	<b>Wertberichtigungen Anlagen FV</b>	<b>96'054.00</b>					
	Netto Aufwand		96'054.00				
<b>3441</b>	<b>Wertberichtigung Sachanlagen FV</b>	<b>96'054.00</b>					
	Netto Aufwand		96'054.00				
9630.3441.01	Wertberichtigung Sachanlage FV	96'054.00					
<b>349</b>	<b>Verschiedener Finanzaufwand</b>	<b>9'414.65</b>		<b>25'300.00</b>		<b>9'739.44</b>	
	Netto Aufwand		9'414.65		25'300.00		9'739.44



Konto	Erfolgsrechnung HRM2 Sachgruppengliederung ER HRM	Rechnung 2020		Budget 2020		Rechnung 2019	
		Aufwand	Ertrag	Aufwand	Ertrag	Aufwand	Ertrag
<b>3499</b>	<b>Übriger Finanzaufwand</b>	<b>9'414.65</b>		<b>25'300.00</b>		<b>9'739.44</b>	
	Netto Aufwand		9'414.65		25'300.00		9'739.44
0220.3499.01	übriger Finanzaufwand	-2.65					
9610.3499.01	Vergütungszinsen Nesko	8'796.40		25'300.00		9'261.30	
9610.3499.02	Vorauszahlungszins NP	580.25					
9610.3499.03	übrige Zinsaufwände	40.65				411.45	
9690.3499.01	Ausbuchung Kassendifferenz Manko					66.69	
<b>35</b>	<b>Einlagen in Fonds und Spezialfinanzierungen</b>	<b>267'176.00</b>		<b>268'858.00</b>		<b>267'176.00</b>	
	Netto Aufwand		267'176.00		268'858.00		267'176.00
<b>350</b>	<b>Einlagen in Fonds und Spezialfinanzierungen im Fremdkapital</b>	<b>3'000.00</b>		<b>3'600.00</b>		<b>3'000.00</b>	
	Netto Aufwand		3'000.00		3'600.00		3'000.00
<b>3501</b>	<b>Einlagen in Fonds des FK</b>	<b>3'000.00</b>		<b>3'600.00</b>		<b>3'000.00</b>	
	Netto Aufwand		3'000.00		3'600.00		3'000.00
0290.3501.01	Einlagen in Erneuerungsfonds STWEG	3'000.00		3'600.00		3'000.00	
<b>351</b>	<b>Einlagen in Fonds und Spezialfinanzierungen im Eigenkapital</b>	<b>264'176.00</b>		<b>265'258.00</b>		<b>264'176.00</b>	
	Netto Aufwand		264'176.00		265'258.00		264'176.00
<b>3510</b>	<b>Einlagen in Spezialfinanzierungen EK</b>	<b>264'176.00</b>		<b>265'258.00</b>		<b>264'176.00</b>	
	Netto Aufwand		264'176.00		265'258.00		264'176.00
7201.3510.10	Einlage SF WE gem. WBW	205'494.00		215'258.00		242'396.00	
7201.3510.50	Einlage SF WE Anschl.gebühren	58'682.00		50'000.00		21'780.00	
<b>36</b>	<b>Transferaufwand</b>	<b>9'199'403.61</b>		<b>9'355'218.95</b>		<b>9'064'304.55</b>	
	Netto Aufwand		9'199'403.61		9'355'218.95		9'064'304.55
<b>361</b>	<b>Entschädigungen an Gemeinwesen</b>	<b>6'212'166.41</b>		<b>6'170'029.35</b>		<b>5'871'414.28</b>	
	Netto Aufwand		6'212'166.41		6'170'029.35		5'871'414.28
<b>3611</b>	<b>Entschädigungen an Kantone und Konkordate</b>	<b>4'892'472.14</b>		<b>4'721'451.85</b>		<b>3'963'947.33</b>	
	Netto Aufwand		4'892'472.14		4'721'451.85		3'963'947.33
0220.3611.01	Entsch. Kanton amtl. Bewertung und Steuerinkasso	40'728.35		43'700.00		45'168.95	
2110.3611.60	Lehrerbesoldung KG	498'557.50		504'275.00		448'642.35	
2110.3611.61	Lehrerbesoldung KG	24'884.00					
2120.3611.60	Lehrerbesoldung Primarschule	1'782'311.80		1'760'200.00		1'679'582.70	
2120.3611.61	Lehrerbesoldung Primarschule IBEM	133'276.50		5'000.00		13'840.30	
2130.3611.01	Quarta: Betriebs- / Infrastrukturkosten / Lehrergehälter	49'489.55		69'570.00		57'150.40	
2130.3611.60	Sekl - Lehrerbesoldung	502'229.00		523'600.00			
2130.3611.61	IBEM - Lehrerbesoldung	88'491.00					
2180.3611.01	Lehrerbesoldung Tagesschule	58'137.15		55'938.00		45'255.15	
2190.3611.01	Lehrerbesoldung Schulverwaltung			13'543.85			
5799.3611.60	Lastenausgleich Sozialhilfe	1'714'367.29		1'745'625.00		1'674'307.48	
<b>3612</b>	<b>Entschädigungen an Gemeinden und Gemeindezweckverbände</b>	<b>1'319'694.27</b>		<b>1'448'577.50</b>		<b>1'907'466.95</b>	
	Netto Aufwand		1'319'694.27		1'448'577.50		1'907'466.95
1620.3612.01	Betriebskosten ZS Nidau Plus	38'550.57		43'650.00		37'122.50	
1626.3612.01	Betr.kosten Regio BASSS/RFO	6'199.90		7'275.00		6'130.15	
2120.3612.01	Betriebskosten IBEM	121'309.05		191'800.00		199'331.10	
2120.3612.02	Schulkosten externe Schulen	9'910.85		11'000.00		27'754.05	



Konto	Erfolgsrechnung HRM2 Sachgruppengliederung ER HRM	Rechnung 2020		Budget 2020		Rechnung 2019	
		Aufwand	Ertrag	Aufwand	Ertrag	Aufwand	Ertrag
2130.3612.01	Lehrerbesoldung Oberstufe	385'718.10		371'997.50		607'844.00	
2130.3612.02	OSZ - Betriebskosten - bis 31.12.20	316'554.95		316'500.00		551'134.15	
2130.3612.03	Betriebskosten IBEM	121'309.00		191'800.00		199'331.10	
2130.3612.04	Schulkosten externe Schulen	41'390.15		38'600.00		25'894.40	
3290.3612.01	Kulturbeitrag gem. Kulturförderungsgesetz	64'336.00		64'500.00		59'799.00	
3290.3612.03	Betriebsbeitrag an Gemeindeverband Kulturförderung BBSBJ	389.00		420.00		360.00	
7201.3612.01	Verrechnung z.G. Werkhof	9'700.00		9'400.00		25'640.00	
7201.3612.02	Verrechnung z.G. Verwaltung	57'100.00		57'100.00		54'700.00	
7301.3612.01	Verrechnung z.G. Werkhof	71'300.00		69'000.00		40'250.00	
7301.3612.02	Verrechnung z.G. Tierkörperpers.	2'071.60		2'200.00		2'224.00	
7301.3612.03	Verrechnung z.G. Verwaltung	38'200.00		37'800.00		34'600.00	
7716.3612.01	Betriebskosten Friedhofgemeinde	33'470.00		33'470.00		32'900.00	
7716.3612.02	Betriebskosten Aufbahnhalle	2'185.10		2'065.00		2'452.50	
<b>362</b>	<b>Finanz- und Lastenausgleich</b>	<b>618'804.00</b>		<b>615'125.00</b>		<b>626'500.00</b>	
	Netto Aufwand		618'804.00		615'125.00		626'500.00
<b>3621</b>	<b>Finanz- und Lastenausgleich an Kanton</b>	<b>618'804.00</b>		<b>615'125.00</b>		<b>626'500.00</b>	
	Netto Aufwand		618'804.00		615'125.00		626'500.00
9300.3621.60	Lastenausgleich neue Aufgabenteilung	618'804.00		615'125.00		626'500.00	
<b>363</b>	<b>Beiträge an Gemeinwesen und Dritte</b>	<b>2'367'808.10</b>		<b>2'559'711.00</b>		<b>2'473'495.17</b>	
	Netto Aufwand		2'367'808.10		2'559'711.00		2'473'495.17
<b>3631</b>	<b>Beiträge an Kantone und Konkordate</b>	<b>1'172'644.70</b>		<b>1'196'776.00</b>		<b>1'133'973.10</b>	
	Netto Aufwand		1'172'644.70		1'196'776.00		1'133'973.10
1110.3631.01	Lastenausgleich Pauschalisierung der Interventionskosten	7'679.70		7'700.00			
5320.3631.01	Lastenausgleich EL-Renten	760'091.00		774'725.00		745'652.00	
5410.3631.01	Lastenausgleich FamZu	14'875.00		19'950.00		19'984.00	
6291.3631.01	Lastenausgleich öff. Verkehr	363'988.00		369'846.00		342'752.10	
7410.3631.01	Gemeindeanteil UH-Kosten JGK	26'011.00		24'555.00		25'585.00	
<b>3632</b>	<b>Beiträge an Gemeinden und Gemeindezweckverbände</b>	<b>559'636.00</b>		<b>591'090.00</b>		<b>573'625.90</b>	
	Netto Aufwand		559'636.00		591'090.00		573'625.90
1500.3632.01	WD-Abgaben BASS	152'126.40		169'000.00		171'737.40	
3320.3632.01	Erstellung/Verteilung Dorfzeitung	18'415.15		18'000.00		18'582.40	
5350.3632.01	Fachstelle für Altersfragen Brügg	25'602.10		28'500.00		30'261.50	
5440.3632.01	Regionale Kinder- und Jugendarbeit	38'397.20		41'190.00		37'808.95	
5796.3632.01	Beitrag Sozialdienst Brügg	37'833.60		35'650.00		26'817.70	
6220.3632.01	Beitrag Moonliner	740.00		1'850.00		2'220.00	
7201.3632.01	Betriebsbeitrag ARO Orpund	277'949.95		287'100.00		276'638.95	
7300.3632.01	Beitrag Tierkörpersammelstelle	2'071.60		2'300.00		2'224.00	
7410.3632.02	Beitrag Verband alte Aare	6'500.00		7'500.00		7'335.00	
<b>3634</b>	<b>Beiträge an öffentliche Unternehmungen</b>	<b>5'089.50</b>		<b>3'930.00</b>		<b>1'380.50</b>	
	Netto Aufwand		5'089.50		3'930.00		1'380.50
5350.3634.01	Spitex - Mahlzeitendienst	3'121.50		2'000.00		-587.50	
7907.3634.01	Beiträge Regionale Verkehrskonferenz	1'968.00		1'930.00		1'968.00	
<b>3635</b>	<b>Beiträge an private Unternehmungen</b>	<b>400'826.17</b>		<b>613'650.00</b>		<b>659'761.64</b>	
	Netto Aufwand		400'826.17		613'650.00		659'761.64
2120.3635.01	Mitglieder-/Jahresbeiträge	279.00		1'000.00		311.30	
2140.3635.01	Beiträge Musikschulen	50'604.65		60'050.00		65'911.00	
3220.3635.01	Beitrag öff. Veranstaltungen			3'200.00		1'855.80	



Konto	Erfolgsrechnung HRM2 Sachgruppengliederung ER HRM	Rechnung 2020		Budget 2020		Rechnung 2019	
		Aufwand	Ertrag	Aufwand	Ertrag	Aufwand	Ertrag
3290.3635.01	Beiträge Jugendanlässe / Kultur			100.00		200.00	
5350.3635.01	Beitrag Seniorenreise			6'000.00		6'000.00	
5440.3635.01	Mitglieder-/Jahresbeträge	1'000.00		1'000.00		1'000.00	
5451.3635.01	Betriebsbeitrag Kindertagesstätte	199'679.54		318'500.00		356'217.67	
5452.3635.01	Betriebsbeitrag Tageseltern	132'306.98		206'400.00		208'664.87	
6150.3635.01	Mitglieder-/Jahresbeträge	350.00		500.00		350.00	
6230.3635.01	Gesamtmobilitätskonzept Zustand Ostast: Umsetzungsprogramm					3'018.00	
7690.3635.01	Verein seeland.biel/bienne	651.00		700.00		637.00	
7906.3635.01	Verein seeland.biel/bienne	9'443.00		9'600.00		9'230.00	
8406.3635.01	Verein seeland.biel/bienne	3'256.00		3'300.00		3'183.00	
8506.3635.01	Verein seeland.biel/bienne	3'256.00		3'300.00		3'183.00	
<b>3636</b>	<b>Beiträge an private Organisationen ohne Erwerbszweck</b>	<b>104'536.63</b>		<b>152'765.00</b>		<b>103'384.03</b>	
	Netto Aufwand		104'536.63		152'765.00		103'384.03
0220.3636.01	Mitglieder-/Jahresbeträge	4'662.00		4'700.00		4'862.00	
1110.3636.01	Mitglieder-/Jahresbeträge	100.00		100.00		100.00	
2190.3636.01	Mitgliederbeiträge	100.00					
2192.3636.01	Mitgliederbeiträge					175.00	
2991.3636.01	Beitrag Volkshochschule Biel	1'000.00		1'000.00		1'000.00	
3110.3636.01	Mitglieder-/Jahresbeträge	340.00		340.00		240.00	
3290.3636.01	Adventsfeier			1'600.00		1'792.75	
3410.3636.01	Beitrag Sportplatz Aegerten	38'000.00		38'000.00		7'500.00	
3410.3636.02	Beitrag Berner Wanderwege	665.20		675.00		669.40	
3420.3636.01	Beiträge Vereine Studen	5'100.00		6'000.00		5'700.00	
3420.3636.02	Beiträge an Jugendvereine	3'600.00		4'200.00		4'200.00	
4320.3636.01	Beiträge Krankheitsbekämpfung	100.00		100.00		100.00	
5310.3636.01	Mitglieder-/Verbandsbeiträge	50.00		50.00		100.00	
5350.3636.01	Beitrag an Pro Senectute	100.00		100.00		100.00	
5440.3636.01	Elternbriefe - Mütter-/Väterberatung	840.00		1'400.00		845.00	
5450.3636.01	Selbstbehalt Betreuungsangebot	42'298.53		82'750.00		68'023.63	
5790.3636.01	Mitglieder-/Jahresbeiträge			750.00		750.00	
5920.3636.01	Freiwillige Beiträge Inland	900.00		1'000.00		900.00	
7500.3636.01	Beitrag Tierschutzverein	6'680.90		7'500.00		6'326.25	
8506.3636.01	Gemeindebeitrag Gewerbeshow			2'500.00			
<b>3637</b>	<b>Beiträge an private Haushalte</b>	<b>125'075.10</b>		<b>1'500.00</b>		<b>1'370.00</b>	
	Netto Aufwand		125'075.10		1'500.00		1'370.00
5350.3637.01	Geschenke für Heimbewohner	1'500.00		1'500.00		1'370.00	
5450.3637.01	Betreuungsgutscheine	123'575.10					
<b>366</b>	<b>Abschreibungen</b>	<b>625.10</b>		<b>10'353.60</b>		<b>625.10</b>	
	Investitionsbeiträge		625.10		10'353.60		625.10
	Netto Aufwand						
<b>3660</b>	<b>Planmässige Abschreibung</b>	<b>625.10</b>		<b>10'353.60</b>		<b>625.10</b>	
	Investitionsbeiträge		625.10		10'353.60		625.10
	Netto Aufwand						
7201.3660.22	Planm. Abschr. Investitionsbeiträge an Gemeindeverbände	625.10		10'353.60		625.10	
<b>369</b>	<b>Verschiedener Transferaufwand</b>					<b>92'270.00</b>	
	Netto Aufwand						92'270.00
<b>3690</b>	<b>Übriger Transferaufwand</b>					<b>92'270.00</b>	
	Netto Aufwand						92'270.00
1620.3690.01	Übriger Transferaufwand (Überführung Schutzraumsatzabgaben in IR)					92'270.00	
<b>38</b>	<b>Ausserordentlicher Aufwand</b>					<b>568'272.90</b>	
	Netto Aufwand						568'272.90



Konto	Erfolgsrechnung HRM2 Sachgruppengliederung ER HRM	Rechnung 2020		Budget 2020		Rechnung 2019	
		Aufwand	Ertrag	Aufwand	Ertrag	Aufwand	Ertrag
<b>389</b>	<b>Einlagen in das Eigenkapital</b> Netto Aufwand					<b>568'272.90</b>	
							568'272.90
<b>3894</b>	<b>Einlage in finanzpolitische Reserven</b> Netto Aufwand					<b>73'413.10</b>	
9900.3894.01	Zusätzliche Abschreibungen (Art. 84 GV)					73'413.10	73'413.10
<b>3896</b>	<b>Einlagen in Neubewertungsreserven</b> Netto Aufwand					<b>494'859.80</b>	
9950.3896.02	Einlage in Schwankungsreserve					494'859.80	494'859.80
<b>39</b>	<b>Interne Verrechnungen</b> Netto Aufwand	<b>264'265.70</b>		<b>242'541.80</b>		<b>230'495.90</b>	
			264'265.70		242'541.80		230'495.90
<b>390</b>	<b>Material- und Warenbezüge</b> Netto Aufwand	<b>697.60</b>					
			697.60				
<b>3900</b>	<b>Interne Verrechnung von Material- und Warenbezügen</b> Netto Aufwand	<b>697.60</b>					
0290.3900.01	Int. Verrechn. Material-/Warenbezüge	697.60	697.60				
<b>391</b>	<b>Dienstleistungen</b> Netto Aufwand	<b>125'339.90</b>		<b>141'500.00</b>		<b>128'731.00</b>	
			125'339.90		141'500.00		128'731.00
<b>3910</b>	<b>Interne Verrechnung von Dienstleistungen</b> Netto Aufwand	<b>125'339.90</b>		<b>141'500.00</b>		<b>128'731.00</b>	
0290.3910.01	Int. Verrechn. DL	18'600.00	125'339.90	29'000.00	141'500.00	18'230.00	128'731.00
2120.3910.01	Int. Verrechn. Dienstleistungen	7'000.00		7'000.00		7'000.00	
2170.3910.01	Int. Verrechn. Dienstleistungen	50'597.90		51'000.00		48'940.00	
3411.3910.01	Int. Verrechn. Dienstleistungen	36'400.00		40'900.00		43'600.00	
7792.3910.01	Interne Verrechnung DL	11'342.00		12'200.00		9'461.00	
9630.3910.01	Int. Verrechnung Personalkosten	1'400.00		1'400.00		1'500.00	
<b>392</b>	<b>Pacht, Mieten, Benützungskosten</b> Netto Aufwand	<b>69'005.50</b>		<b>31'000.00</b>		<b>33'000.00</b>	
			69'005.50		31'000.00		33'000.00
<b>3920</b>	<b>Interne Verrechnung von Pacht, Mieten, Benützungskosten</b> Netto Aufwand	<b>69'005.50</b>		<b>31'000.00</b>		<b>33'000.00</b>	
0290.3920.01	Int. Verrechn. Masch./Fz	2'000.00	69'005.50	2'000.00	31'000.00	2'000.00	33'000.00
2120.3920.01	Int. Verrechnung Pachtzinse	13.00					
2130.3920.01	Int. Verrechnungen Miete	37'605.00					
2170.3920.01	Int. Verrechnung Masch./Fz	10'000.00		10'000.00		10'000.00	
2180.3920.01	Int. Verrechnung Mieten	15'000.00		15'000.00		15'000.00	
7792.3920.01	Interne Verrechnung Masch./Fz	4'387.50		4'000.00		6'000.00	
<b>393</b>	<b>Betriebs- und Verwaltungskosten</b> Netto Aufwand	<b>13'200.90</b>		<b>14'020.00</b>		<b>12'746.25</b>	
			13'200.90		14'020.00		12'746.25
<b>3930</b>	<b>Interne Verrechnung von Betriebs- und Verwaltungskosten</b> Netto Aufwand	<b>13'200.90</b>		<b>14'020.00</b>		<b>12'746.25</b>	
1500.3930.01	Int. Verrechn. Telefongebühren	300.00	13'200.90	300.00	14'020.00	300.00	12'746.25
2180.3930.01	Int. Verrechn. Telefongebühren	300.00		300.00		300.00	
2190.3930.01	Int. Verrechn. Telefongebühren	400.00		400.00		400.00	
7792.3930.01	Interne Verrechnung an Tierschutz	6'680.90		7'500.00		6'226.25	
9630.3930.01	Int. Verrechnung Betriebskosten	5'520.00		5'520.00		5'520.00	



Konto	Erfolgsrechnung HRM2 Sachgruppengliederung ER HRM	Rechnung 2020		Budget 2020		Rechnung 2019	
		Aufwand	Ertrag	Aufwand	Ertrag	Aufwand	Ertrag
<b>394</b>	<b>Kalk. Zinsen und Finanzaufwand</b>	<b>56'021.80</b>		<b>56'021.80</b>		<b>56'018.65</b>	
	Netto Aufwand		56'021.80		56'021.80		56'018.65
<b>3940</b>	<b>Interne Verrechnung von kalk. Zinsen und Finanzaufwand</b>	<b>56'021.80</b>		<b>56'021.80</b>		<b>56'018.65</b>	
	Netto Aufwand		56'021.80		56'021.80		56'018.65
9630.3940.01	Int. Verrechnung kalk. Zinsen	56'021.80		56'021.80		56'018.65	
<b>4</b>	<b>Ertrag</b>		<b>14'549'508.42</b>		<b>15'380'358.15</b>		<b>15'842'073.22</b>
	Netto Ertrag	14'549'508.42		15'380'358.15		15'842'073.22	
<b>40</b>	<b>Fiskalertrag</b>		<b>8'164'663.00</b>		<b>9'037'840.00</b>		<b>9'387'529.10</b>
	Netto Ertrag	8'164'663.00		9'037'840.00		9'387'529.10	
<b>400</b>	<b>Direkte Steuern natürliche Personen</b>		<b>6'470'849.75</b>		<b>6'424'050.00</b>		<b>6'104'249.15</b>
	Netto Ertrag	6'470'849.75		6'424'050.00		6'104'249.15	
<b>4000</b>	<b>Einkommenssteuern natürliche Personen</b>		<b>5'755'531.05</b>		<b>5'789'800.00</b>		<b>5'513'602.15</b>
	Netto Ertrag	5'755'531.05		5'789'800.00		5'513'602.15	
9100.4000.01	Einkommenssteuern nP		5'771'783.55		5'800'000.00		5'499'973.50
9100.4000.20	Nachsteuern und Bussen		32'030.05		10'000.00		7'926.45
9100.4000.40	Aktive Steuerauscheidungen Einkommen		117'035.95		112'000.00		122'132.85
9100.4000.50	Passive Steuerauscheidungen Einkommen		-129'691.70		-131'900.00		-126'856.45
9100.4000.60	Pauschale Steueranrechnungen natürliche Personen		-626.80		-300.00		-514.20
9100.4000.70	Rückstellungen für Steuerteilungen n.P.		-35'000.00				10'000.00
9101.4000.80	Lotteriegewinnsteuern						940.00
<b>4001</b>	<b>Vermögenssteuern natürliche Personen</b>		<b>437'979.25</b>		<b>424'750.00</b>		<b>393'612.40</b>
	Netto Ertrag	437'979.25		424'750.00		393'612.40	
9100.4001.01	Vermögenssteuern		439'838.50		420'000.00		385'491.90
9100.4001.40	Aktive Steuerauscheidungen Vermögen		24'038.00		32'000.00		27'996.20
9100.4001.50	Passive Steuerauscheidungen Vermögen		-25'897.25		-27'250.00		-19'875.70
<b>4002</b>	<b>Quellensteuern natürliche Personen</b>		<b>277'339.45</b>		<b>209'500.00</b>		<b>197'034.60</b>
	Netto Ertrag	277'339.45		209'500.00		197'034.60	
9100.4002.01	Quellensteuern		271'953.95		204'000.00		192'500.35
9100.4002.10	Quellensteuer BGSA/Grenzgänger		5'385.50		5'500.00		4'534.25
<b>401</b>	<b>Direkte Steuern juristische Personen</b>		<b>732'571.05</b>		<b>1'729'350.00</b>		<b>2'329'436.60</b>
	Netto Ertrag	732'571.05		1'729'350.00		2'329'436.60	
<b>4010</b>	<b>Gewinnsteuern juristische Personen</b>		<b>724'022.85</b>		<b>1'704'750.00</b>		<b>2'317'912.75</b>
	Netto Ertrag	724'022.85		1'704'750.00		2'317'912.75	
9100.4010.01	Gewinnsteuern jur.P.		680'878.20		1'790'000.00		2'507'326.95
9100.4010.40	Aktive Steuerauscheidungen Gewinnsteuern		135'053.70		82'000.00		84'624.15
9100.4010.50	Passive Steuerauscheidungen Gewinnsteuern		-164'909.05		-167'250.00		-221'038.35
9100.4010.70	Rückstellungen für Steuerteilungen juristische Personen		73'000.00				-53'000.00
<b>4011</b>	<b>Kapitalsteuern juristische Personen</b>		<b>8'551.20</b>		<b>21'800.00</b>		<b>8'258.05</b>
	Netto Ertrag	8'551.20		21'800.00		8'258.05	



Konto	Erfolgsrechnung HRM2 Sachgruppengliederung ER HRM	Rechnung 2020		Budget 2020		Rechnung 2019	
		Aufwand	Ertrag	Aufwand	Ertrag	Aufwand	Ertrag
9100.4011.01	Kapitalsteuern jur.P.		6'113.05		20'500.00		5'730.70
9100.4011.40	Aktive Steuerauscheidungen Kapitalsteuern		5'016.80		3'000.00		2'602.15
9100.4011.50	Passive Steuerauscheidungen Kapitalsteuern		-2'578.65		-1'700.00		-74.80
<b>4019</b>	<b>Übrige direkte Steuern juristische Personen</b>		<b>-3.00</b>		<b>2'800.00</b>		<b>3'265.80</b>
	Netto Aufwand		3.00				
	Netto Ertrag			2'800.00		3'265.80	
9100.4019.01	Holdingsteuern		-3.00		2'800.00		3'265.80
<b>402</b>	<b>Übrige Direkte Steuern</b>		<b>933'042.20</b>		<b>854'440.00</b>		<b>927'438.35</b>
	Netto Ertrag	933'042.20		854'440.00		927'438.35	
<b>4021</b>	<b>Grundsteuern</b>		<b>643'905.40</b>		<b>620'000.00</b>		<b>630'081.05</b>
	Netto Ertrag	643'905.40		620'000.00		630'081.05	
9102.4021.01	Liegenschaftssteuern		643'905.40		620'000.00		630'081.05
<b>4022</b>	<b>Vermögensgewinnsteuern</b>		<b>224'346.75</b>		<b>215'000.00</b>		<b>269'180.40</b>
	Netto Ertrag	224'346.75		215'000.00		269'180.40	
9101.4022.01	Grundstückgewinnsteuern		93'391.15		60'000.00		44'137.00
9101.4022.10	Sonderveranlagung		130'955.60		155'000.00		225'043.40
<b>4024</b>	<b>Erbschafts- und Schenkungssteuern</b>		<b>3'838.50</b>				<b>124.00</b>
	Netto Ertrag	3'838.50				124.00	
9500.4024.01	Erbschafts-/Schenkungssteuern		3'838.50				124.00
<b>4029</b>	<b>Eingang abgeschriebene Steuern</b>		<b>60'951.55</b>		<b>19'440.00</b>		<b>28'052.90</b>
	Netto Ertrag	60'951.55		19'440.00		28'052.90	
9100.4029.01	Eingang abgeschriebene Steuern		60'852.30		17'000.00		25'467.15
9101.4029.01	Eingang abgeschriebene Sondersteuern		71.65		2'400.00		2'530.90
9102.4029.01	Eingang abgesch. Liegenschaftssteuern		27.60		40.00		54.85
<b>403</b>	<b>Besitz- und Aufwandsteuern</b>		<b>28'200.00</b>		<b>30'000.00</b>		<b>26'405.00</b>
	Netto Ertrag	28'200.00		30'000.00		26'405.00	
<b>4033</b>	<b>Hundesteuer</b>		<b>28'200.00</b>		<b>30'000.00</b>		<b>26'405.00</b>
	Netto Ertrag	28'200.00		30'000.00		26'405.00	
7792.4033.01	Hundesteuern		28'200.00		30'000.00		26'405.00
<b>41</b>	<b>Regalien und Konzessionen</b>		<b>124'159.00</b>		<b>128'100.00</b>		<b>121'144.00</b>
	Netto Ertrag	124'159.00		128'100.00		121'144.00	
<b>412</b>	<b>Konzessionen</b>		<b>124'159.00</b>		<b>128'100.00</b>		<b>121'144.00</b>
	Netto Ertrag	124'159.00		128'100.00		121'144.00	
<b>4120</b>	<b>Konzessionen</b>		<b>124'159.00</b>		<b>128'100.00</b>		<b>121'144.00</b>
	Netto Ertrag	124'159.00		128'100.00		121'144.00	
7301.4120.01	Konzessionsgebühren		100.00		100.00		100.00
8710.4120.01	Konzessionsgebühr BKW AG		124'059.00		128'000.00		121'044.00
<b>42</b>	<b>Entgelte</b>		<b>1'577'545.48</b>		<b>1'589'975.00</b>		<b>1'608'627.07</b>
	Netto Ertrag	1'577'545.48		1'589'975.00		1'608'627.07	
<b>420</b>	<b>Ersatzabgaben</b>		<b>157'054.00</b>		<b>175'500.00</b>		<b>177'981.80</b>
	Netto Ertrag	157'054.00		175'500.00		177'981.80	
<b>4200</b>	<b>Ersatzabgaben</b>		<b>157'054.00</b>		<b>175'500.00</b>		<b>177'981.80</b>
	Netto Ertrag	157'054.00		175'500.00		177'981.80	
1500.4200.01	Wehrdienstersatzabgaben		157'054.00		175'500.00		177'981.80
<b>421</b>	<b>Gebühren für Amtshandlungen</b>		<b>107'033.78</b>		<b>96'500.00</b>		<b>105'682.50</b>
	Netto Ertrag	107'033.78		96'500.00		105'682.50	





Konto	Erfolgsrechnung HRM2 Sachgruppengliederung ER HRM	Rechnung 2020		Budget 2020		Rechnung 2019	
		Aufwand	Ertrag	Aufwand	Ertrag	Aufwand	Ertrag
<b>4210</b>	<b>Gebühren für Amtshandlungen</b>		<b>107'033.78</b>		<b>96'500.00</b>		<b>105'682.50</b>
	Netto Ertrag	107'033.78		96'500.00		105'682.50	
0220.4210.01	Gebühren f. Amtshandlungen		3'120.00		3'000.00		3'160.00
1120.4210.01	Gebühren Verkehrssicherheit		50.00				
1400.4210.01	Gebühren EWK/FK		58'159.58		51'500.00		67'050.90
1400.4210.02	Gebühren Einbürgerungen		10'910.00		8'000.00		2'245.00
1400.4210.03	Gebühren Bauabteilung		34'794.20		34'000.00		33'226.60
<b>424</b>	<b>Benützungsgebühren und Dienstleistungen</b>		<b>1'183'447.40</b>		<b>1'209'800.00</b>		<b>1'221'744.17</b>
	Netto Ertrag	1'183'447.40		1'209'800.00		1'221'744.17	
<b>4240</b>	<b>Benützungsgebühren und Dienstleistungen</b>		<b>1'183'447.40</b>		<b>1'209'800.00</b>		<b>1'221'744.17</b>
	Netto Ertrag	1'183'447.40		1'209'800.00		1'221'744.17	
0220.4240.01	Benützungsgebühren und Dienstleistungen		41'220.00		41'000.00		41'000.00
1400.4240.01	Gebühren Plakatwesen		600.00		300.00		200.00
2180.4240.01	Elternbeiträge Betreuung TS		100'835.80		104'500.00		129'363.35
2180.4240.02	Elternbeiträge Verpflegung TS		60'942.00		70'000.00		78'249.00
6155.4240.01	Gebühren Parkplatz		6'808.25		13'500.00		10'767.40
7201.4240.01	Benützungsgebühren		572'666.45		580'000.00		589'805.20
7201.4240.50	Anschlussgebühren		58'681.65		50'000.00		21'780.20
7301.4240.01	Grundgebühr Abfall		315'657.90		324'500.00		322'519.30
7301.4240.02	Verkaufserlös Containervignetten		26'035.35		26'000.00		28'059.72
<b>425</b>	<b>Erlös aus Verkäufen</b>		<b>23'913.45</b>		<b>40'610.00</b>		<b>40'245.00</b>
	Netto Ertrag	23'913.45		40'610.00		40'245.00	
<b>4250</b>	<b>Verkäufe</b>		<b>23'913.45</b>		<b>40'610.00</b>		<b>40'245.00</b>
	Netto Ertrag	23'913.45		40'610.00		40'245.00	
0220.4250.01	Verkaufserlöse		33.45		50.00		5.00
6290.4250.01	Verkaufserlös SBB Tageskarten Gemeinde		23'880.00		40'560.00		40'240.00
<b>426</b>	<b>Rückerstattungen</b>		<b>102'230.13</b>		<b>66'665.00</b>		<b>59'021.67</b>
	Netto Ertrag	102'230.13		66'665.00		59'021.67	
<b>4260</b>	<b>Rückerstattungen Dritter</b>		<b>102'230.13</b>		<b>66'665.00</b>		<b>59'021.67</b>
	Netto Ertrag	102'230.13		66'665.00		59'021.67	
0220.4260.01	Rückerst. Diverse		30'702.00		200.00		
0220.4260.02	Rückerst. Betriebskosten		3'458.85		1'500.00		3'286.05
0290.4260.01	Rückerst. Dritter		602.85				3'093.75
0290.4260.02	Rückerst. Vandalismus an LS VV				1'500.00		
0290.4260.04	Rückerst. Vandalismus an mobilen Anlagen				4'000.00		
1110.4260.02	Rückerstattungen Dritter		17.05				
1500.4260.01	Rückerst. Dritter		4'589.20		4'600.00		4'558.40
2120.4260.01	Rückerstattungen Dritter		1'900.00		2'000.00		1'600.00
2120.4260.02	Rückerstattungen Aufgabenhilfe						214.85
2130.4260.01	Verschiedene Rückerstattungen		760.50		1'500.00		
2140.4260.01	Rückerstattungen		767.00				1'175.60
2170.4260.01	Rückerst. Dritter		8'895.85		4'000.00		8'574.90
2170.4260.02	Rückerst. Vandalismus Schulliegenschaften		2'856.45		1'000.00		1'707.20
2180.4260.01	Rückerst. Dritter		2'984.00		2'500.00		4'384.00
2190.4260.01	Rückerst. Dritter						5'000.00
2192.4260.01	Rückerst. Dritter		5'108.95		6'015.00		4'630.30
2192.4260.02	Rückerst. Schüler für nicht zurückgebrachte Bücher		108.29				
2193.4260.01	Rückerstattungen Reisekasse / Schulschluss		-2'555.90		7'300.00		-10'241.95
3411.4260.01	Rückerst. Dritter		2'904.80				1'800.20
3411.4260.02	Rückerst. Vandalismus MZA						735.90
5310.4260.01	Rückerst. Dritter		409.30				393.40
5790.4260.01	Rückerst. Dritter		3'787.85				





Konto	Erfolgsrechnung HRM2 Sachgruppengliederung ER HRM	Rechnung 2020		Budget 2020		Rechnung 2019	
		Aufwand	Ertrag	Aufwand	Ertrag	Aufwand	Ertrag
6150.4260.01	Versch. Rückerstattungen		3'522.85				1'179.45
6330.4260.01	Rückerstattungen Mobility-Fahrzeug		4'608.20		8'750.00		3'754.00
7201.4260.01	Rückerst. Dritter						8.89
7300.4260.01	Tierkadaver-Entsorgungsgeb.				100.00		
7301.4260.01	Rückerst. Dritter für Wertstoffe		13'362.89		11'700.00		13'079.88
7301.4260.02	vetroswiss - Entschädigung Altglas		10'589.50		10'000.00		10'086.85
8500.4260.01	Rückerstattungen Selecta-Automaten		2'849.65				
<b>427</b>	<b>Bussen</b>		<b>1'350.00</b>		<b>900.00</b>		<b>1'510.00</b>
	Netto Ertrag	1'350.00		900.00		1'510.00	
<b>4270</b>	<b>Bussen</b>		<b>1'350.00</b>		<b>900.00</b>		<b>1'510.00</b>
	Netto Ertrag	1'350.00		900.00		1'510.00	
1110.4270.01	Bussen-Einnahmen (ohne Parkbussen)				100.00		200.00
1120.4270.01	Parkbussen		1'350.00		800.00		1'310.00
<b>429</b>	<b>Übrige Entgelte</b>		<b>2'516.72</b>				<b>2'441.93</b>
	Netto Ertrag	2'516.72				2'441.93	
<b>4290</b>	<b>Übrige Entgelte</b>		<b>2'516.72</b>				<b>2'441.93</b>
	Netto Ertrag	2'516.72				2'441.93	
2120.4290.02	Eingang abgeschr. Forderungen Aufgabenhilfe		-0.03				92.38
2180.4290.01	Rückerst. Abgeschriebene Forderungen		121.50				
7301.4290.01	Eingang abgeschr. Forderungen		2'302.00				2'349.55
7792.4290.01	Eingang abgeschr. Forderungen Hundesteuern		93.25				
<b>43</b>	<b>Verschiedene Erträge</b>		<b>3'336.25</b>				
	Netto Ertrag	3'336.25					
<b>431</b>	<b>Aktivierung Eigenleistungen</b>		<b>3'336.25</b>				
	Netto Ertrag	3'336.25					
<b>4310</b>	<b>Aktivierbare Eigenleistungen auf Sachanlagen</b>		<b>3'336.25</b>				
	Netto Ertrag	3'336.25					
2170.4310.01	Aktivierbare Eigenleistungen		2'468.90				
6150.4310.01	Aktivierbare Eigenleistungen		867.35				
<b>44</b>	<b>Finanzertrag</b>		<b>673'443.53</b>		<b>636'975.00</b>		<b>662'852.46</b>
	Netto Ertrag	673'443.53		636'975.00		662'852.46	
<b>440</b>	<b>Zinsertrag</b>		<b>71'836.37</b>		<b>85'737.00</b>		<b>96'440.91</b>
	Netto Ertrag	71'836.37		85'737.00		96'440.91	
<b>4401</b>	<b>Zinsen Forderungen und Kontokorrente</b>		<b>60'543.68</b>		<b>44'700.00</b>		<b>51'743.52</b>
	Netto Ertrag	60'543.68		44'700.00		51'743.52	
9610.4401.01	Zins auf fl. Mitteln/Guthaben		231.13				5.07
9610.4401.02	Verzugszins Nesko		60'312.55		44'700.00		51'738.45
<b>4407</b>	<b>Zinsen langfristige Finanzanlagen</b>		<b>5.04</b>		<b>12.00</b>		<b>5.04</b>
	Netto Ertrag	5.04		12.00		5.04	
9610.4407.01	Zinsen langfristige Finanzanlagen		5.04		12.00		5.04
<b>4409</b>	<b>Übrige Zinsen von Finanzvermögen</b>		<b>11'287.65</b>		<b>41'025.00</b>		<b>44'692.35</b>
	Netto Ertrag	11'287.65		41'025.00		44'692.35	
7201.4409.01	Int. Verrechnung Zinsen		10'719.40		39'150.00		42'705.90
7301.4409.01	Int. Verrechnung Zinsen		568.25		1'875.00		1'986.45



Konto	Erfolgsrechnung HRM2 Sachgruppengliederung ER HRM	Rechnung 2020		Budget 2020		Rechnung 2019	
		Aufwand	Ertrag	Aufwand	Ertrag	Aufwand	Ertrag
<b>443</b>	<b>Liegenschaftenertrag FV</b> Netto Ertrag		<b>100'125.70</b>		<b>115'270.00</b>		<b>89'553.90</b>
		100'125.70		115'270.00		89'553.90	
<b>4430</b>	<b>Pacht- und Mietzinse</b> <b>Liegenschaften FV</b> Netto Ertrag		<b>90'982.95</b>		<b>107'350.00</b>		<b>80'408.10</b>
		90'982.95		107'350.00		80'408.10	
9630.4430.01	Liegenschaftserträge FV		66'512.80		59'000.00		59'282.10
9630.4430.02	Pacht-/Baurechtszinse		9'967.00		9'950.00		12'326.00
9630.4430.03	Baurechtszinse Industrieland		14'503.15		38'400.00		8'800.00
<b>4439</b>	<b>Übriger Liegenschaftenertrag</b> <b>FV</b> Netto Ertrag		<b>9'142.75</b>		<b>7'920.00</b>		<b>9'145.80</b>
		9'142.75		7'920.00		9'145.80	
9630.4439.01	Rückerstattung Nebenkosten		9'142.75		7'920.00		9'145.80
<b>444</b>	<b>Wertberichtigungen Anlagen</b> <b>FV</b> Netto Ertrag		<b>47'130.00</b>				<b>12'720.00</b>
		47'130.00				12'720.00	
<b>4443</b>	<b>Marktwertanpassungen</b> <b>Liegenschaften</b> Netto Ertrag		<b>47'130.00</b>				<b>12'720.00</b>
		47'130.00				12'720.00	
9630.4443.01	Marktwertanpassungen LS		47'130.00				12'720.00
<b>445</b>	<b>Finanzertrag aus Darlehen und</b> <b>Beteiligungen des VV</b> Netto Ertrag		<b>1'013.25</b>		<b>208.00</b>		<b>229.20</b>
		1'013.25		208.00		229.20	
<b>4450</b>	<b>Erträge aus Darlehen VV</b> Netto Ertrag		<b>1'013.25</b>		<b>208.00</b>		<b>229.20</b>
		1'013.25		208.00		229.20	
5350.4450.01	Zins Darlehen Spitex		1'013.25		208.00		229.20
<b>446</b>	<b>Finanzertrag von öffentlichen</b> <b>Unternehmungen</b> Netto Ertrag		<b>4'195.00</b>		<b>6'300.00</b>		<b>4'195.00</b>
		4'195.00		6'300.00		4'195.00	
<b>4463</b>	<b>Öffentliche Unternehmen als</b> <b>Aktiengesellschaft oder andere</b> <b>privatrechtliche</b> <b>Organisationsform</b> Netto Ertrag		<b>4'195.00</b>		<b>6'300.00</b>		<b>4'195.00</b>
		4'195.00		6'300.00		4'195.00	
7301.4463.01	Dividende Müve-Aktien		4'195.00		6'300.00		4'195.00
<b>447</b>	<b>Liegenschaftenertrag VV</b> Netto Ertrag		<b>449'143.21</b>		<b>429'460.00</b>		<b>459'713.45</b>
		449'143.21		429'460.00		459'713.45	
<b>4470</b>	<b>Pacht- und Mietzinse</b> <b>Liegenschaften VV</b> Netto Ertrag		<b>427'104.60</b>		<b>406'660.00</b>		<b>433'600.15</b>
		427'104.60		406'660.00		433'600.15	
0290.4470.01	Liegenschaftserträge VV		2'400.00		2'400.00		2'400.00
1500.4470.01	Liegenschaftserträge WD		13'745.90		13'800.00		13'745.90
1620.4470.01	Liegenschaftserträge ZS		2'160.00		960.00		1'860.00
2130.4470.02	Mietzins Schulküche Aegerten		2'500.00				
2170.4470.01	Liegenschaftserträge Schulanlage		406'298.70		389'500.00		415'594.25
<b>4472</b>	<b>Vergütung für Benützungen</b> <b>Liegenschaften VV</b> Netto Ertrag		<b>3'040.00</b>		<b>10'000.00</b>		<b>10'996.90</b>
		3'040.00		10'000.00		10'996.90	
3411.4472.01	Gebühren Benützung MzA		3'040.00		10'000.00		10'996.90
<b>4479</b>	<b>Übrige Erträge Liegenschaften</b> <b>VV</b> Netto Ertrag		<b>18'998.61</b>		<b>12'800.00</b>		<b>15'116.40</b>
		18'998.61		12'800.00		15'116.40	
0290.4479.01	Rückerstattungen Nebenkosten		18'998.61		12'800.00		15'116.40
<b>45</b>	<b>Entnahmen aus Fonds und</b> <b>Spezialfinanzierungen</b> Netto Ertrag		<b>19'049.40</b>		<b>71'861.35</b>		<b>108'436.30</b>
		19'049.40		71'861.35		108'436.30	



Konto	Erfolgsrechnung HRM2 Sachgruppengliederung ER HRM	Rechnung 2020		Budget 2020		Rechnung 2019	
		Aufwand	Ertrag	Aufwand	Ertrag	Aufwand	Ertrag
<b>450</b>	<b>Entnahmen aus Fonds und Spezialfinanzierungen im Fremdkapital</b>				<b>10'500.00</b>		<b>92'270.00</b>
	Netto Ertrag			10'500.00		92'270.00	
<b>4500</b>	<b>Entnahmen aus Spezialfinanzierungen des FK</b>				<b>10'500.00</b>		<b>92'270.00</b>
	Netto Ertrag			10'500.00		92'270.00	
1620.4500.01	Entnahme aus SF				10'500.00		92'270.00
<b>451</b>	<b>Entnahmen aus Fonds und Spezialfinanzierungen im Eigenkapital</b>		<b>19'049.40</b>		<b>61'361.35</b>		<b>16'166.30</b>
	Netto Ertrag	19'049.40		61'361.35		16'166.30	
<b>4510</b>	<b>Entnahmen aus Spezialfinanzierungen des EK</b>		<b>19'049.40</b>		<b>61'361.35</b>		<b>16'166.30</b>
	Netto Ertrag	19'049.40		61'361.35		16'166.30	
7201.4510.10	Entnahme SF WE		19'049.40		61'361.35		16'166.30
<b>46</b>	<b>Transferertrag</b>		<b>3'626'992.06</b>		<b>3'673'065.00</b>		<b>3'228'128.59</b>
	Netto Ertrag	3'626'992.06		3'673'065.00		3'228'128.59	
<b>460</b>	<b>Ertragsanteile</b>		<b>87'337.05</b>				
	Netto Ertrag	87'337.05					
<b>4600</b>	<b>Anteil an Bundeserträgen</b>		<b>87'337.05</b>				
	Netto Ertrag	87'337.05					
9500.4600.01	Anteil an direkter Bundessteuer		87'337.05				
<b>461</b>	<b>Entschädigungen von Gemeinwesen</b>		<b>3'349'546.66</b>		<b>3'390'720.00</b>		<b>2'985'138.49</b>
	Netto Ertrag	3'349'546.66		3'390'720.00		2'985'138.49	
<b>4611</b>	<b>Entschädigungen von Kantonen und Konkordaten</b>		<b>1'580'380.73</b>		<b>1'665'480.00</b>		<b>1'719'331.39</b>
	Netto Ertrag	1'580'380.73		1'665'480.00		1'719'331.39	
0220.4611.01	Registerführung Kirchensteuer		2'311.00		2'600.00		2'407.00
0220.4611.02	Registerführung Quellensteuer		693.00		480.00		573.00
2110.4611.01	Rückerst. Lehrerbesoldung KG		108'206.00		111'850.00		101'172.40
2110.4611.02	Rückerst. Lehrerbesoldung IBEM		8'030.95		8'500.00		7'600.70
2120.4611.01	Rückerst. Lehrerbesoldung Prim		421'085.10		414'500.00		394'340.90
2120.4611.02	Rückerst. Lehrerbesoldung IBEM		122'509.25		121'950.00		115'457.60
2130.4611.01	Rückerst. Lehrerbesold. Sekl		283'505.75		243'950.00		256'422.55
2130.4611.03	Rückerst. Lehrerbesold. IBEM		13'431.50		12'450.00		12'664.45
2180.4611.01	Betriebsbeiträge Kanton		175'156.00		209'300.00		250'241.25
2193.4611.01	Entschädigungen Schulveranstaltungen		2'850.00				
5310.4611.01	Kantonsbeitrag Verw.kosten		13'326.00		15'000.00		13'569.00
5450.4611.01	Kantonsbeitrag Betreuungsgutscheine		97'289.66				
5451.4611.01	Kantonsbeitrag Kita TEV		199'679.54		318'500.00		356'217.67
5452.4611.01	Kantonsbeitrag Tageseltern		132'306.98		206'400.00		208'664.87
<b>4612</b>	<b>Entschädigungen von Gemeinden und Gemeindezweckverbänden</b>		<b>1'769'165.93</b>		<b>1'725'240.00</b>		<b>1'265'807.10</b>
	Netto Ertrag	1'769'165.93		1'725'240.00		1'265'807.10	
0220.4612.01	Verrechnung z.L. Abfall		38'200.00		37'800.00		34'600.00
0220.4612.02	Verrechnung z.L. Abwasser		57'100.00		57'100.00		54'700.00
0220.4612.03	Rückerstattung EG Aegerten kiBon		2'500.00				
1610.4612.01	Beiträge von Gemeinden		15'526.05		16'700.00		16'342.90
2110.4612.01	Rückerst. Aegerten KG		255'382.35		234'380.00		127'891.95
2120.4612.01	Rückerst. EG Aegerten Prim		725'714.88		727'830.00		735'445.95
2120.4612.03	Rückerst. EG Brügg		81'016.20				
2130.4612.01	Rückerst. EG Aegerten Oberstufe		162'066.90		235'670.00		



Konto	Erfolgsrechnung HRM2 Sachgruppengliederung ER HRM	Rechnung 2020		Budget 2020		Rechnung 2019	
		Aufwand	Ertrag	Aufwand	Ertrag	Aufwand	Ertrag
2130.4612.02	Rückerst. EG Schwadernau Oberstufe		115'317.20		121'600.00		
2130.4612.03	Rückerst. Schulgelder für Schüler anderer Gemeinden		4'674.40				
2170.4612.01	Rückerst. Betriebskosten OSV		134'929.10		117'850.00		179'388.00
2170.4612.02	Rückerst. Aegerten		1'386.75				
2180.4612.01	Rückerstat. Aegerten / Schwadernau TS		12'176.05		-9'170.00		-22'232.50
2190.4612.01	Rückerstattungen Aegerten Schulleitung/Schulverwaltung		46'079.85		45'920.00		23'989.60
2193.4612.01	Rückerstattungen Aegerten Schulveranstaltungen		18'525.25		39'650.00		23'730.85
2195.4612.01	Rückerstattungen EG Aegerten		3'124.75		2'670.00		
2910.4612.01	Rückerst. Aegerten Schuko		3'842.80		7'050.00		13'884.50
4330.4612.01	Rückerstattung Aegerten		1'225.25		870.00		585.40
4331.4612.01	Rückerstattung Aegerten		3'286.05		4'720.00		5'342.25
5310.4612.01	Beitrag Schwadernau		4'020.50		4'000.00		4'024.20
6150.4612.01	Verrechnung z.L. Abwasser		9'700.00		9'400.00		25'640.00
6150.4612.02	Verrechnung z.L. Abfall		71'300.00		69'000.00		40'250.00
7300.4612.01	Int. Verrechn. Dienstleistungen		2'071.60		2'200.00		2'224.00
<b>462</b>	<b>Finanz- und Lastenausgleich</b> Netto Ertrag	117'399.00	<b>117'399.00</b>	262'295.00	<b>262'295.00</b>	181'337.00	<b>181'337.00</b>
<b>4621</b>	<b>Finanz- und Lastenausgleich</b> <b>von Kantonen und</b> <b>Konkordaten</b> Netto Ertrag	62'918.00	<b>62'918.00</b>	55'000.00	<b>55'000.00</b>	54'752.00	<b>54'752.00</b>
9300.4621.60	Zuschuss soziodemographische Lasten		62'918.00		55'000.00		54'752.00
<b>4622</b>	<b>Finanz- und Lastenausgleich</b> <b>von Gemeinden und</b> <b>Gemeindezweckverbänden</b> Netto Ertrag	54'481.00	<b>54'481.00</b>	207'295.00	<b>207'295.00</b>	126'585.00	<b>126'585.00</b>
9300.4622.70	Disparitätenabbau Gemeinden		54'481.00		207'295.00		126'585.00
<b>463</b>	<b>Beiträge von Gemeinwesen</b> <b>und Dritten</b> Netto Ertrag	71'909.60	<b>71'909.60</b>	18'850.00	<b>18'850.00</b>	59'871.45	<b>59'871.45</b>
<b>4631</b>	<b>Beiträge von Kantonen und</b> <b>Konkordaten</b> Netto Ertrag	10'641.00	<b>10'641.00</b>	16'450.00	<b>16'450.00</b>	15'488.00	<b>15'488.00</b>
2170.4631.01	Rückerst. aus Kant. Sportfonds		1'490.00		2'400.00		1'760.00
6150.4631.01	Rückerstattungen Kanton		9'151.00		14'050.00		13'728.00
<b>4632</b>	<b>Beiträge von Gemeinden und</b> <b>Gemeindezweckverbänden</b> Netto Ertrag	58'732.60	<b>58'732.60</b>			41'965.45	<b>41'965.45</b>
2130.4632.02	Rückerst. OSZ - Betriebskosten - bis 31.12.20		58'732.60				41'965.45
<b>4634</b>	<b>Beiträge von öffentlichen</b> <b>Unternehmungen</b> Netto Ertrag	960.00	<b>960.00</b>	800.00	<b>800.00</b>	840.00	<b>840.00</b>
1400.4634.01	Beitrag GVB für Feueraufseher		960.00		800.00		840.00
<b>4636</b>	<b>Beiträge von privaten</b> <b>Organisationen ohne</b> <b>Erwerbszweck</b> Netto Ertrag	1'576.00	<b>1'576.00</b>	1'600.00	<b>1'600.00</b>	1'578.00	<b>1'578.00</b>
3320.4636.01	Befrist. Beitrag an Verteilkosten		1'576.00		1'600.00		1'578.00
<b>469</b>	<b>Übriger Transferertrag</b> Netto Ertrag	799.75	<b>799.75</b>	1'200.00	<b>1'200.00</b>	1'781.65	<b>1'781.65</b>
<b>4699</b>	<b>Abgaben</b> Netto Ertrag	799.75	<b>799.75</b>	1'200.00	<b>1'200.00</b>	1'781.65	<b>1'781.65</b>



Konto	Erfolgsrechnung HRM2 Sachgruppengliederung ER HRM	Rechnung 2020		Budget 2020		Rechnung 2019	
		Aufwand	Ertrag	Aufwand	Ertrag	Aufwand	Ertrag
9710.4699.10	CO2-Abgabe		799.75		1'200.00		1'781.65
<b>48</b>	<b>Ausserordentlicher Ertrag</b>		<b>96'054.00</b>				<b>494'859.80</b>
	Netto Ertrag	96'054.00				494'859.80	
<b>489</b>	<b>Entnahmen aus dem Eigenkapital</b>		<b>96'054.00</b>				<b>494'859.80</b>
	Netto Ertrag	96'054.00				494'859.80	
<b>4896</b>	<b>Entnahmen aus Neubewertungsreserven</b>		<b>96'054.00</b>				<b>494'859.80</b>
	Netto Ertrag	96'054.00				494'859.80	
9950.4896.01	Entnahme aus Neubewertungsreserve						494'859.80
9950.4896.02	Entnahme aus Schwankungsreserve		96'054.00				
<b>49</b>	<b>Interne Verrechnungen</b>		<b>264'265.70</b>		<b>242'541.80</b>		<b>230'495.90</b>
	Netto Ertrag	264'265.70		242'541.80		230'495.90	
<b>490</b>	<b>Material- und Warenbezüge</b>		<b>697.60</b>				
	Netto Ertrag	697.60					
<b>4900</b>	<b>Interne Verrechnung von Material- und Warenbezügen</b>		<b>697.60</b>				
	Netto Ertrag	697.60					
2170.4900.01	Int. Verrechn. Material-/Warenbezüge		697.60				
<b>491</b>	<b>Dienstleistungen</b>		<b>125'339.90</b>		<b>141'500.00</b>		<b>128'731.00</b>
	Netto Ertrag	125'339.90		141'500.00		128'731.00	
<b>4910</b>	<b>Interne Verrechnung von Dienstleistungen</b>		<b>125'339.90</b>		<b>141'500.00</b>		<b>128'731.00</b>
	Netto Ertrag	125'339.90		141'500.00		128'731.00	
0220.4910.01	Int. Verrechn. Dienstleistungen		23'742.00		23'600.00		23'351.00
2170.4910.01	Int. Verrechn. Dienstleistungen		32'400.00		36'900.00		39'600.00
6150.4910.01	Int. Verrechn. DL		69'197.90		81'000.00		65'780.00
<b>492</b>	<b>Pacht, Mieten, Benützungskosten</b>		<b>69'005.50</b>		<b>31'000.00</b>		<b>33'000.00</b>
	Netto Ertrag	69'005.50		31'000.00		33'000.00	
<b>4920</b>	<b>Interne Verrechnung von Pacht, Mieten, Benützungskosten</b>		<b>69'005.50</b>		<b>31'000.00</b>		<b>33'000.00</b>
	Netto Ertrag	69'005.50		31'000.00		33'000.00	
2170.4920.01	Verrechnung Miete TS		52'605.00		15'000.00		15'000.00
6150.4920.01	Verrechnung Masch./Fz		16'387.50		16'000.00		18'000.00
9630.4920.01	Int. Verrechnung Pachtzinse		13.00				
<b>493</b>	<b>Betriebs- und Verwaltungskosten</b>		<b>13'200.90</b>		<b>14'020.00</b>		<b>12'746.25</b>
	Netto Ertrag	13'200.90		14'020.00		12'746.25	
<b>4930</b>	<b>Interne Verrechnung von Betriebs- und Verwaltungskosten</b>		<b>13'200.90</b>		<b>14'020.00</b>		<b>12'746.25</b>
	Netto Ertrag	13'200.90		14'020.00		12'746.25	
0220.4930.01	Int. Verrechn. Telefongebühren		300.00		300.00		300.00
0290.4930.01	Int. Verrechnung Betriebskosten		5'520.00		5'520.00		5'520.00
2120.4930.01	Int. Verrechn. Telefongebühren		700.00		700.00		700.00
7500.4930.01	Int. Verrechnung mit Hundesteuern		6'680.90		7'500.00		6'226.25
<b>494</b>	<b>Kalk. Zinsen und Finanzaufwand</b>		<b>56'021.80</b>		<b>56'021.80</b>		<b>56'018.65</b>
	Netto Ertrag	56'021.80		56'021.80		56'018.65	



Konto	Erfolgsrechnung HRM2 Sachgruppengliederung ER HRM	Rechnung 2020		Budget 2020		Rechnung 2019	
		Aufwand	Ertrag	Aufwand	Ertrag	Aufwand	Ertrag
<b>4940</b>	<b>Interne Verrechnung von kalk. Zinsen und Finanzaufwand</b>		<b>56'021.80</b>		<b>56'021.80</b>		<b>56'018.65</b>
	Netto Ertrag	56'021.80		56'021.80		56'018.65	
9610.4940.01	Int. Verrechnung kalk. Zinsen		56'021.80		56'021.80		56'018.65
<b>9</b>	<b>Abschlusskonten</b>	<b>5'252.50</b>	<b>446'240.51</b>	<b>7'807.00</b>	<b>169'351.47</b>	<b>961'281.71</b>	
	Netto Aufwand						961'281.71
	Netto Ertrag	440'988.01		161'544.47			
<b>90</b>	<b>Abschluss Erfolgsrechnung</b>	<b>5'252.50</b>	<b>446'240.51</b>	<b>7'807.00</b>	<b>169'351.47</b>	<b>961'281.71</b>	
	Netto Aufwand						961'281.71
	Netto Ertrag	440'988.01		161'544.47			
<b>900</b>	<b>Abschluss Erfolgsrechnung</b>		<b>426'906.74</b>		<b>137'196.47</b>	<b>932'165.14</b>	
	Netto Aufwand						932'165.14
	Netto Ertrag	426'906.74		137'196.47			
<b>9000</b>	<b>Ertragsüberschuss</b>					<b>932'165.14</b>	
	Netto Aufwand						932'165.14
9990.9000.01	Ertragsüberschuss Erfolgsrechnung					932'165.14	
<b>9001</b>	<b>Aufwandüberschuss</b>		<b>426'906.74</b>		<b>137'196.47</b>		
	Netto Ertrag	426'906.74		137'196.47			
9990.9001.01	Aufwandüberschuss Erfolgsrechnung		426'906.74		137'196.47		
<b>901</b>	<b>Abschluss Fonds im EK, Ertragsüberschuss</b>	<b>5'252.50</b>	<b>19'333.77</b>	<b>7'807.00</b>	<b>32'155.00</b>	<b>29'116.57</b>	
	Netto Aufwand						29'116.57
	Netto Ertrag	14'081.27		24'348.00			
<b>9010</b>	<b>Abschluss Fonds im EK, Ertragsüberschuss</b>	<b>5'252.50</b>		<b>7'807.00</b>		<b>29'116.57</b>	
	Netto Aufwand		5'252.50		7'807.00		29'116.57
7201.9010.20	Ertragsüberschuss	5'252.50		7'807.00		9'847.31	
7301.9010.30	Ertragsüberschuss					19'269.26	
<b>9011</b>	<b>Abschluss Fonds im EK, Aufwandüberschuss</b>		<b>19'333.77</b>		<b>32'155.00</b>		
	Netto Ertrag	19'333.77		32'155.00			
7301.9011.30	Aufwandüberschuss		19'333.77		32'155.00		
	<b>Total</b>	<b>14'995'748.93</b>	<b>14'995'748.93</b>	<b>15'549'709.62</b>	<b>15'549'709.62</b>	<b>15'842'073.22</b>	<b>15'842'073.22</b>
	<b>Gesamttotal</b>	<b>14'995'748.93</b>	<b>14'995'748.93</b>	<b>15'549'709.62</b>	<b>15'549'709.62</b>	<b>15'842'073.22</b>	<b>15'842'073.22</b>



Konto	Investitionsrechnung HRM2 Funktionale Gliederung IR HRM2	Rechnung 2020		Budget 2020		Rechnung 2019	
		Ausgaben	Einnahmen	Ausgaben	Einnahmen	Ausgaben	Einnahmen
<b>0</b>	<b>Allgemeine Verwaltung</b>	<b>11'215.55</b>	<b>29'477.19</b>			<b>121'554.15</b>	
	Netto Ausgaben						121'554.15
	Netto Einnahmen	18'261.64					
<b>02</b>	<b>Allgemeine Dienste</b>	<b>11'215.55</b>	<b>29'477.19</b>			<b>121'554.15</b>	
	Netto Ausgaben						121'554.15
	Netto Einnahmen	18'261.64					
<b>029</b>	<b>Verwaltungsliegenschaften</b>	<b>11'215.55</b>	<b>29'477.19</b>			<b>121'554.15</b>	
	Netto Ausgaben						121'554.15
	Netto Einnahmen	18'261.64					
<b>0290</b>	<b>Verwaltungsliegenschaften</b>	<b>11'215.55</b>	<b>29'477.19</b>			<b>121'554.15</b>	
	Netto Ausgaben						121'554.15
	Netto Einnahmen	18'261.64					
0290.5040.05	Hauptstr. 61 - Ersatz Dachrand Werzalit					65'968.75	
0290.5060.03	Hauptstr. 61 - Ersatz Heizung	11'215.55				55'585.40	
0290.6320.01	Hauptstr. 61 - Ersatz Heizung: Investitionsbeiträge Gemeinden		22'667.65				
0290.6350.01	Hauptstr. 61 - Ersatz Heizung: Investitionsbeiträge private Unternehmungen		6'809.54				
<b>1</b>	<b>Öffentliche Ordnung und Sicherheit, Verteidigung</b>	<b>10'071.60</b>		<b>130'000.00</b>		<b>10'673.20</b>	<b>92'270.00</b>
	Netto Ausgaben		10'071.60		130'000.00		
	Netto Einnahmen					81'596.80	
<b>11</b>	<b>Öffentliche Sicherheit</b>	<b>10'071.60</b>		<b>130'000.00</b>		<b>240.00</b>	
	Netto Ausgaben		10'071.60		130'000.00		240.00
<b>112</b>	<b>Verkehrssicherheit</b>	<b>10'071.60</b>		<b>130'000.00</b>		<b>240.00</b>	
	Netto Ausgaben		10'071.60		130'000.00		240.00
<b>1120</b>	<b>Verkehrssicherheit</b>	<b>10'071.60</b>		<b>130'000.00</b>		<b>240.00</b>	
	Netto Ausgaben		10'071.60		130'000.00		240.00
1120.5010.01	Sofortmassnahmen Verkehrssicherheit Schulhaus	10'071.60		130'000.00		240.00	
<b>16</b>	<b>Verteidigung</b>					<b>10'433.20</b>	<b>92'270.00</b>
	Netto Einnahmen					81'836.80	
<b>162</b>	<b>Zivile Verteidigung</b>					<b>10'433.20</b>	<b>92'270.00</b>
	Netto Einnahmen					81'836.80	
<b>1620</b>	<b>Zivilschutz</b>					<b>10'433.20</b>	<b>92'270.00</b>
	Netto Einnahmen					81'836.80	
1620.5040.01	Zivilschutzanlage Längackerweg 13: Rückbau/Umnutzung					10'433.20	
1620.6310.01	Verwendung Schutzraumsatzabgaben						92'270.00
<b>2</b>	<b>Bildung</b>	<b>2'168'156.13</b>		<b>3'550'000.00</b>		<b>402'391.40</b>	
	Netto Ausgaben		2'168'156.13		3'550'000.00		402'391.40
<b>21</b>	<b>Obligatorische Schule</b>	<b>2'168'156.13</b>		<b>3'550'000.00</b>		<b>402'391.40</b>	
	Netto Ausgaben		2'168'156.13		3'550'000.00		402'391.40
<b>212</b>	<b>Primarstufe</b>					<b>31'079.55</b>	
	Netto Ausgaben						31'079.55
<b>2120</b>	<b>Primarstufe</b>					<b>31'079.55</b>	
	Netto Ausgaben						31'079.55
2120.5060.03	Mobililar Schulzimmer Aegerten 2019					31'079.55	
<b>217</b>	<b>Schulliegenschaften</b>	<b>2'168'156.13</b>		<b>3'550'000.00</b>		<b>371'311.85</b>	
	Netto Ausgaben		2'168'156.13		3'550'000.00		371'311.85



Konto	Investitionsrechnung HRM2 Funktionale Gliederung IR HRM2	Rechnung 2020		Budget 2020		Rechnung 2019	
		Ausgaben	Einnahmen	Ausgaben	Einnahmen	Ausgaben	Einnahmen
<b>2170</b>	<b>Schulliegenschaften</b>	<b>2'168'156.13</b>		<b>3'550'000.00</b>		<b>371'311.85</b>	
	Netto Ausgaben		2'168'156.13		3'550'000.00		371'311.85
2170.5040.06	Länggackern - Erstellung prov. Schulraum	1'884'893.65		2'300'000.00		367'861.15	
2170.5040.21	Länggackern - Umbau Schulzimmer in SL-Büro	94'522.50		70'000.00			
2170.5060.01	Länggackern - Ersatz Heizung	4'337.85		750'000.00		3'450.70	
2170.5060.02	Länggackern - Sonnenschutz			30'000.00			
2170.5060.03	Länggackern - Erstellung prov. Schulraum - Ausstattung	184'402.13		400'000.00			
<b>5</b>	<b>Soziale Sicherheit</b>	<b>100'000.00</b>	<b>100'000.00</b>				
<b>53</b>	<b>Alter + Hinterlassene</b>	<b>100'000.00</b>	<b>100'000.00</b>				
<b>535</b>	<b>Leistungen an Alter</b>	<b>100'000.00</b>	<b>100'000.00</b>				
<b>5350</b>	<b>Leistungen an Alter</b>	<b>100'000.00</b>	<b>100'000.00</b>				
5350.5440.01	Darlehen Spitex	100'000.00					
5350.6440.01	Rückzahlung Darlehen Spitex		100'000.00				
<b>6</b>	<b>Verkehr</b>	<b>230'203.10</b>		<b>480'000.00</b>		<b>271'387.30</b>	
	Netto Ausgaben		230'203.10		480'000.00		271'387.30
<b>61</b>	<b>Strassenverkehr</b>	<b>230'203.10</b>		<b>480'000.00</b>		<b>271'387.30</b>	
	Netto Ausgaben		230'203.10		480'000.00		271'387.30
<b>615</b>	<b>Gemeindestrassen</b>	<b>230'203.10</b>		<b>480'000.00</b>		<b>271'387.30</b>	
	Netto Ausgaben		230'203.10		480'000.00		271'387.30
<b>6150</b>	<b>Gemeindestrassen</b>	<b>214'116.05</b>		<b>480'000.00</b>		<b>244'664.80</b>	
	Netto Ausgaben		214'116.05		480'000.00		244'664.80
6150.5010.05	Grabenstrasse - Sanierung	543.80				110'259.45	
6150.5010.06	Fusswegverb. S-Bahnhaltestelle	4'503.20				564.60	
6150.5010.09	Seilerweg / Schwadernastr. Sanierung					133'840.75	
6150.5010.10	Mattenweg - Sanierung	209'069.05		480'000.00			
<b>6155</b>	<b>Parkplätze</b>	<b>16'087.05</b>				<b>26'722.50</b>	
	Netto Ausgaben		16'087.05				26'722.50
6155.5010.01	Erstellung neue Parkplatzordnung	16'087.05				26'722.50	
<b>7</b>	<b>Umweltschutz und Raumordnung</b>	<b>316'689.15</b>		<b>299'020.00</b>		<b>378'587.95</b>	
	Netto Ausgaben		316'689.15		299'020.00		378'587.95
<b>72</b>	<b>Abwasserbeseitigung</b>	<b>299'022.05</b>		<b>299'020.00</b>		<b>336'059.20</b>	
	Netto Ausgaben		299'022.05		299'020.00		336'059.20
<b>720</b>	<b>Abwasserbeseitigung</b>	<b>299'022.05</b>		<b>299'020.00</b>		<b>336'059.20</b>	
	Netto Ausgaben		299'022.05		299'020.00		336'059.20
<b>7201</b>	<b>Abwasserbeseitigung [Gemeindebetrieb]</b>	<b>299'022.05</b>		<b>299'020.00</b>		<b>336'059.20</b>	
	Netto Ausgaben		299'022.05		299'020.00		336'059.20
7201.5032.05	Kanalisationssan. nach GEP Unterdorf					11'347.20	
7201.5292.01	Kanalisationssan. nach GEP Zentrum					587.05	
7201.5620.01	ARO - Investitionsbeiträge (ND 80 Jahre)	14'707.00		14'705.00		52'847.65	
7201.5620.02	ARO - Investitionsbeiträge (ND 50 Jahre)	172'701.10		172'700.00		213'677.25	
7201.5620.03	ARO - Investitionsbeiträge (ND 33 Jahre)	111'613.95		111'615.00		49'700.00	
7201.5620.04	ARO - Investitionsbeiträge (ND 10 Jahre)					7'900.05	





Konto	Investitionsrechnung HRM2 Funktionale Gliederung IR HRM2	Rechnung 2020		Budget 2020		Rechnung 2019	
		Ausgaben	Einnahmen	Ausgaben	Einnahmen	Ausgaben	Einnahmen
<b>79</b>	<b>Raumordnung</b> Netto Ausgaben	<b>17'667.10</b>				<b>42'528.75</b>	
			17'667.10				42'528.75
<b>790</b>	<b>Raumordnung</b> Netto Ausgaben	<b>17'667.10</b>				<b>42'528.75</b>	
			17'667.10				42'528.75
<b>7900</b>	<b>Raumordnung allgemein</b> Netto Ausgaben	<b>17'667.10</b>				<b>42'528.75</b>	
			17'667.10				42'528.75
7900.5290.01	Ortsplanungsrevision	17'667.10				42'528.75	
<b>9</b>	<b>Finanzen und Steuern</b> Netto Einnahmen	<b>129'477.19</b>	<b>2'836'335.53</b>		<b>4'459'020.00</b>	<b>92'270.00</b>	<b>1'184'594.00</b>
		2'706'858.34		4'459'020.00		1'092'324.00	
<b>99</b>	<b>Nicht aufgeteilte Posten</b> Netto Einnahmen	<b>129'477.19</b>	<b>2'836'335.53</b>		<b>4'459'020.00</b>	<b>92'270.00</b>	<b>1'184'594.00</b>
		2'706'858.34		4'459'020.00		1'092'324.00	
<b>999</b>	<b>Abschluss</b> Netto Einnahmen	<b>129'477.19</b>	<b>2'836'335.53</b>		<b>4'459'020.00</b>	<b>92'270.00</b>	<b>1'184'594.00</b>
		2'706'858.34		4'459'020.00		1'092'324.00	
<b>9990</b>	<b>Abschluss</b> Netto Einnahmen	<b>129'477.19</b>	<b>2'836'335.53</b>		<b>4'459'020.00</b>	<b>92'270.00</b>	<b>1'184'594.00</b>
		2'706'858.34		4'459'020.00		1'092'324.00	
9990.5900.01	Passivierte Einnahmen	129'477.19				92'270.00	
9990.6900.01	Aktiviert Ausgaben		2'836'335.53		4'459'020.00		1'184'594.00
	<b>Total</b>	<b>2'965'812.72</b>	<b>2'965'812.72</b>	<b>4'459'020.00</b>	<b>4'459'020.00</b>	<b>1'276'864.00</b>	<b>1'276'864.00</b>
	<b>Gesamttotal</b>	<b>2'965'812.72</b>	<b>2'965'812.72</b>	<b>4'459'020.00</b>	<b>4'459'020.00</b>	<b>1'276'864.00</b>	<b>1'276'864.00</b>



Konto	Investitionsrechnung HRM2 Sachgruppengliederung IR HRM2	Rechnung 2020		Budget 2020		Rechnung 2019	
		Ausgaben	Einnahmen	Ausgaben	Einnahmen	Ausgaben	Einnahmen
<b>5</b>	<b>Investitionsausgaben</b> Netto Ausgaben	<b>2'965'812.72</b>		<b>4'459'020.00</b>		<b>1'276'864.00</b>	
			2'965'812.72		4'459'020.00		1'276'864.00
<b>50</b>	<b>Sachanlagen</b> Netto Ausgaben	<b>2'419'646.38</b>		<b>4'160'000.00</b>		<b>817'353.25</b>	
			2'419'646.38		4'160'000.00		817'353.25
<b>501</b>	<b>Strassen / Verkehrswege</b> Netto Ausgaben	<b>240'274.70</b>		<b>610'000.00</b>		<b>271'627.30</b>	
			240'274.70		610'000.00		271'627.30
<b>5010</b>	<b>Strassen / Verkehrswege</b> Netto Ausgaben	<b>240'274.70</b>		<b>610'000.00</b>		<b>271'627.30</b>	
			240'274.70		610'000.00		271'627.30
1120.5010.01	Sofortmassnahmen	10'071.60		130'000.00		240.00	
6150.5010.05	Verkehrssicherheit Schulhaus Grabenstrasse - Sanierung	543.80				110'259.45	
6150.5010.06	Fusswegverb. S-Bahnhaltestelle	4'503.20				564.60	
6150.5010.09	Seilerweg / Schwadernastr. Sanierung					133'840.75	
6150.5010.10	Mattenweg - Sanierung	209'069.05		480'000.00			
6155.5010.01	Erstellung neue Parkplatzordnung	16'087.05				26'722.50	
<b>503</b>	<b>Übriger Tiefbau</b> Netto Ausgaben					<b>11'347.20</b>	
							11'347.20
<b>5032</b>	<b>Tiefbauten</b> <b>Abwasserbeseitigung</b> Netto Ausgaben					<b>11'347.20</b>	
							11'347.20
7201.5032.05	Kanalisationssan. nach GEP Unterdorf					11'347.20	
<b>504</b>	<b>Hochbauten</b> Netto Ausgaben	<b>1'979'416.15</b>		<b>2'370'000.00</b>		<b>444'263.10</b>	
			1'979'416.15		2'370'000.00		444'263.10
<b>5040</b>	<b>Hochbauten</b> Netto Ausgaben	<b>1'979'416.15</b>		<b>2'370'000.00</b>		<b>444'263.10</b>	
			1'979'416.15		2'370'000.00		444'263.10
0290.5040.05	Hauptstr. 61 - Ersatz Dachrand Werzalit					65'968.75	
1620.5040.01	Zivilschutzanlage Längackerweg 13: Rückbau/Umnutzung					10'433.20	
2170.5040.06	Längackern - Erstellung prov. Schulraum	1'884'893.65		2'300'000.00		367'861.15	
2170.5040.21	Längackern - Umbau Schulzimmer in SL-Büro	94'522.50		70'000.00			
<b>506</b>	<b>Mobilien</b> Netto Ausgaben	<b>199'955.53</b>		<b>1'180'000.00</b>		<b>90'115.65</b>	
			199'955.53		1'180'000.00		90'115.65
<b>5060</b>	<b>Mobilien</b> Netto Ausgaben	<b>199'955.53</b>		<b>1'180'000.00</b>		<b>90'115.65</b>	
			199'955.53		1'180'000.00		90'115.65
0290.5060.03	Hauptstr. 61 - Ersatz Heizung	11'215.55				55'585.40	
2120.5060.03	Mobiliar Schulzimmer Aegerten 2019					31'079.55	
2170.5060.01	Längackern - Ersatz Heizung	4'337.85		750'000.00		3'450.70	
2170.5060.02	Längackern - Sonnenschutz			30'000.00			
2170.5060.03	Längackern - Erstellung prov. Schulraum - Ausstattung	184'402.13		400'000.00			
<b>52</b>	<b>Immaterielle Anlagen</b> Netto Ausgaben	<b>17'667.10</b>				<b>43'115.80</b>	
			17'667.10				43'115.80
<b>529</b>	<b>Übrige immaterielle Anlagen</b> Netto Ausgaben	<b>17'667.10</b>				<b>43'115.80</b>	
			17'667.10				43'115.80
<b>5290</b>	<b>Übrige immaterielle Anlagen</b> Netto Ausgaben	<b>17'667.10</b>				<b>42'528.75</b>	
			17'667.10				42'528.75
7900.5290.01	Ortsplanungsrevision	17'667.10				42'528.75	
<b>5292</b>	<b>Abwasserentsorgung GEP</b> Netto Ausgaben					<b>587.05</b>	
							587.05



Konto	Investitionsrechnung HRM2 Sachgruppengliederung IR HRM2	Rechnung 2020		Budget 2020		Rechnung 2019	
		Ausgaben	Einnahmen	Ausgaben	Einnahmen	Ausgaben	Einnahmen
7201.5292.01	Kanalisationssan. nach GEP Zentrum					587.05	
<b>54</b>	<b>Darlehen</b>	<b>100'000.00</b>					
	Netto Ausgaben		100'000.00				
<b>544</b>	<b>Öffentliche Unternehmungen</b>	<b>100'000.00</b>					
	Netto Ausgaben		100'000.00				
<b>5440</b>	<b>Darlehen an öffentlichen Unternehmungen</b>	<b>100'000.00</b>					
	Netto Ausgaben		100'000.00				
5350.5440.01	Darlehen Spitex	100'000.00					
<b>56</b>	<b>Eigene Investitionsbeiträge</b>	<b>299'022.05</b>		<b>299'020.00</b>		<b>324'124.95</b>	
	Netto Ausgaben		299'022.05		299'020.00		324'124.95
<b>562</b>	<b>Gemeinden und Gemeindezweckverbände</b>	<b>299'022.05</b>		<b>299'020.00</b>		<b>324'124.95</b>	
	Netto Ausgaben		299'022.05		299'020.00		324'124.95
<b>5620</b>	<b>Investitionsbeiträge an Gemeinden und Gemeindezweckverbände</b>	<b>299'022.05</b>		<b>299'020.00</b>		<b>324'124.95</b>	
	Netto Ausgaben		299'022.05		299'020.00		324'124.95
7201.5620.01	ARO - Investitionsbeiträge (ND 80 Jahre)	14'707.00		14'705.00		52'847.65	
7201.5620.02	ARO - Investitionsbeiträge (ND 50 Jahre)	172'701.10		172'700.00		213'677.25	
7201.5620.03	ARO - Investitionsbeiträge (ND 33 Jahre)	111'613.95		111'615.00		49'700.00	
7201.5620.04	ARO - Investitionsbeiträge (ND 10 Jahre)					7'900.05	
<b>59</b>	<b>Übertrag an Bilanz</b>	<b>129'477.19</b>				<b>92'270.00</b>	
	Netto Ausgaben		129'477.19				92'270.00
<b>590</b>	<b>Passivierungen</b>	<b>129'477.19</b>				<b>92'270.00</b>	
	Netto Ausgaben		129'477.19				92'270.00
<b>5900</b>	<b>Passivierte Einnahmen</b>	<b>129'477.19</b>				<b>92'270.00</b>	
	Netto Ausgaben		129'477.19				92'270.00
9990.5900.01	Passivierte Einnahmen	129'477.19				92'270.00	
<b>6</b>	<b>Investitionseinnahmen</b>		<b>2'965'812.72</b>		<b>4'459'020.00</b>		<b>1'276'864.00</b>
	Netto Einnahmen	2'965'812.72		4'459'020.00		1'276'864.00	
<b>63</b>	<b>Investitionsbeiträge für eigene Rechnung</b>		<b>29'477.19</b>				<b>92'270.00</b>
	Netto Einnahmen	29'477.19				92'270.00	
<b>631</b>	<b>Kantone und Konkordate</b>						<b>92'270.00</b>
	Netto Einnahmen					92'270.00	
<b>6310</b>	<b>Investitionsbeiträge von Kantonen und Konkordaten</b>						<b>92'270.00</b>
	Netto Einnahmen					92'270.00	
1620.6310.01	Verwendung Schutzrauersatzabgaben						92'270.00
<b>632</b>	<b>Gemeinden und Gemeindezweckverbände</b>		<b>22'667.65</b>				
	Netto Einnahmen	22'667.65					
<b>6320</b>	<b>Investitionsbeiträge von Gemeinden und Gemeindezweckverbänden</b>		<b>22'667.65</b>				
	Netto Einnahmen	22'667.65					
0290.6320.01	Hauptstr. 61 - Ersatz Heizung: Investitionsbeiträge Gemeinden		22'667.65				



Konto	Investitionsrechnung HRM2 Sachgruppengliederung IR HRM2	Rechnung 2020		Budget 2020		Rechnung 2019	
		Ausgaben	Einnahmen	Ausgaben	Einnahmen	Ausgaben	Einnahmen
<b>635</b>	<b>Private Unternehmungen</b> Netto Einnahmen		<b>6'809.54</b>				
<b>6350</b>	<b>Investitionsbeiträge von privaten Unternehmungen</b> Netto Einnahmen		<b>6'809.54</b>				
0290.6350.01	Hauptstr. 61 - Ersatz Heizung: Investitionsbeiträge private Unternehmungen	6'809.54	6'809.54				
<b>64</b>	<b>Rückzahlung von Darlehen</b> Netto Einnahmen		<b>100'000.00</b>				
<b>644</b>	<b>Öffentliche Unternehmungen</b> Netto Einnahmen		<b>100'000.00</b>				
<b>6440</b>	<b>Rückzahlung von Darlehen an öffentliche Unternehmungen</b> Netto Einnahmen		<b>100'000.00</b>				
5350.6440.01	Rückzahlung Darlehen Spitex	100'000.00	100'000.00				
<b>69</b>	<b>Übertrag an Bilanz</b> Netto Einnahmen		<b>2'836'335.53</b>		<b>4'459'020.00</b>		<b>1'184'594.00</b>
<b>690</b>	<b>Aktivierungen</b> Netto Einnahmen		<b>2'836'335.53</b>		<b>4'459'020.00</b>		<b>1'184'594.00</b>
<b>6900</b>	<b>Aktivierte Ausgaben</b> Netto Einnahmen		<b>2'836'335.53</b>		<b>4'459'020.00</b>		<b>1'184'594.00</b>
9990.6900.01	Aktivierte Ausgaben	2'836'335.53	2'836'335.53	4'459'020.00	4'459'020.00	1'184'594.00	1'184'594.00
	<b>Total</b>	<b>2'965'812.72</b>	<b>2'965'812.72</b>	<b>4'459'020.00</b>	<b>4'459'020.00</b>	<b>1'276'864.00</b>	<b>1'276'864.00</b>
	<b>Gesamttotal</b>	<b>2'965'812.72</b>	<b>2'965'812.72</b>	<b>4'459'020.00</b>	<b>4'459'020.00</b>	<b>1'276'864.00</b>	<b>1'276'864.00</b>



Konto	Erfolgsrechnung HRM2 Funktionale Gliederung ER HRM2	Rechnung 2020		Budget 2020		Rechnung 2019		Abweichung in Fr.		Abweichung in %	
		Aufwand	Ertrag	Aufwand	Ertrag	Aufwand	Ertrag				
<b>0</b>	<b>Allgemeine Verwaltung</b>	<b>1'367'932.82</b>	<b>230'901.76</b>	<b>1'390'710.45</b>	<b>193'850.00</b>	<b>1'367'595.25</b>	<b>189'512.20</b>	<b>-22'777.63</b>	<b>37'051.76</b>	<b>-1.64</b>	<b>19.11</b>
	Netto Aufwand		1'137'031.06		1'196'860.45		1'178'083.05				
	Netto Ertrag							59'829.39			
<b>01</b>	<b>Legislative und Exekutive</b>	<b>157'083.15</b>		<b>176'349.70</b>		<b>185'495.38</b>		<b>-19'266.55</b>		<b>-10.93</b>	<b>0.00</b>
	Netto Aufwand		157'083.15		176'349.70		185'495.38				
	Netto Ertrag							19'266.55			
<b>011</b>	<b>Legislative</b>	<b>23'468.70</b>		<b>28'962.00</b>		<b>31'526.39</b>		<b>-5'493.30</b>		<b>-18.97</b>	<b>0.00</b>
	Netto Aufwand		23'468.70		28'962.00		31'526.39				
	Netto Ertrag							5'493.30			
<b>0110</b>	<b>Legislative</b>	<b>23'468.70</b>		<b>28'962.00</b>		<b>31'526.39</b>		<b>-5'493.30</b>		<b>-18.97</b>	<b>0.00</b>
	Netto Aufwand		23'468.70		28'962.00		31'526.39				
	Netto Ertrag							5'493.30			
0110.3000.01	Entschädigungen	3'800.00		3'000.00		1'150.00		800.00		26.67	
	Wahl-/Stimmausschuss										
0110.3000.02	Sitzungsgelder Wahlausschuss					4'200.00					
0110.3010.02	Lohn Gemeindefeier			1'350.00		1'209.05		-1'350.00		-100.00	
0110.3050.01	AG-Beiträge AHV/IV/EO/ALV	32.20		280.00		106.85		-247.80		-88.50	
0110.3053.01	AG-Beiträge UVG	16.45		35.00		21.80		-18.55		-53.00	
0110.3054.01	AG-Beiträge FAK	8.05		70.00		30.75		-61.95		-88.50	
0110.3055.01	KK-Taggeld	21.65		27.00		36.65		-5.35		-19.81	
0110.3102.01	Drucksachen/Publ./Stimmmaterial	7'149.45		9'100.00		13'648.00		-1'950.55		-21.43	
0110.3130.01	Buchprüfungskosten	7'240.80		10'000.00		6'278.90		-2'759.20		-27.59	
0110.3130.02	Versandkosten	5'007.80		5'000.00		4'236.84		7.80		0.16	
	Stimm-/Wahlmaterial										
0110.3170.01	Spesenentschädigungen	192.30		100.00		607.55		92.30		92.30	
<b>012</b>	<b>Exekutive</b>	<b>133'614.45</b>		<b>147'387.70</b>		<b>153'968.99</b>		<b>-13'773.25</b>		<b>-9.34</b>	<b>0.00</b>
	Netto Aufwand		133'614.45		147'387.70		153'968.99				
	Netto Ertrag							13'773.25			
<b>0120</b>	<b>Exekutive</b>	<b>133'614.45</b>		<b>147'387.70</b>		<b>153'968.99</b>		<b>-13'773.25</b>		<b>-9.34</b>	<b>0.00</b>
	Netto Aufwand		133'614.45		147'387.70		153'968.99				
	Netto Ertrag							13'773.25			
0120.3000.01	Entschädigungen Gemeinderat	67'056.10		70'000.00		71'250.75		-2'943.90		-4.21	
0120.3000.02	Sitzungsgelder Gemeinderat	11'580.00		17'850.00		18'900.00		-6'270.00		-35.13	
0120.3050.01	AG-Beiträge AHV/IV/EO/ALV	5'146.60		5'665.00		5'742.95		-518.40		-9.15	
0120.3052.01	AG-Beiträge Pensionskasse	3'715.25		3'632.00		3'699.10		83.25		2.29	
0120.3053.01	AG-Beiträge UVG	560.35		740.15		600.15		-179.80		-24.29	
0120.3054.01	AG-Beiträge FAK	1'277.50		1'405.60		1'460.40		-128.10		-9.11	
0120.3055.01	KK-Taggeld	492.95		539.40		564.35		-46.45		-8.61	
0120.3130.01	Jungbürgerfeier	975.70		2'000.00		1'657.70		-1'024.30		-51.22	
0120.3132.01	Honorare Fachexperten	11'274.05		2'000.00		10'585.20		9'274.05		463.70	
0120.3134.01	Sachversicherung	549.70		555.55		555.55		-5.85		-1.05	
0120.3170.01	Spesenentschädigungen	15'844.25		17'000.00		15'907.15		-1'155.75		-6.80	
0120.3199.01	Gemeinderatskredit	15'142.00		26'000.00		23'045.69		-10'858.00		-41.76	



Konto	Erfolgsrechnung HRM2 Funktionale Gliederung ER HRM2	Rechnung 2020		Budget 2020		Rechnung 2019		Abweichung in Fr.		Abweichung in %	
		Aufwand	Ertrag	Aufwand	Ertrag	Aufwand	Ertrag				
<b>02</b>	<b>Allgemeine Dienste</b>	<b>1'210'849.67</b>	<b>230'901.76</b>	<b>1'214'360.75</b>	<b>193'850.00</b>	<b>1'182'099.87</b>	<b>189'512.20</b>	<b>-3'511.08</b>	<b>37'051.76</b>	<b>-0.29</b>	<b>19.11</b>
	Netto Aufwand		979'947.91		1'020'510.75		992'587.67				
	Netto Ertrag							40'562.84			
<b>022</b>	<b>Allgemeine Dienste</b>	<b>1'019'575.07</b>	<b>203'380.30</b>	<b>1'024'963.20</b>	<b>167'630.00</b>	<b>1'004'119.62</b>	<b>163'382.05</b>	<b>-5'388.13</b>	<b>35'750.30</b>	<b>-0.53</b>	<b>21.33</b>
	Netto Aufwand		816'194.77		857'333.20		840'737.57				
	Netto Ertrag							41'138.43			
<b>0220</b>	<b>Allgemeine Dienste</b>	<b>1'019'575.07</b>	<b>203'380.30</b>	<b>1'024'963.20</b>	<b>167'630.00</b>	<b>1'004'119.62</b>	<b>163'382.05</b>	<b>-5'388.13</b>	<b>35'750.30</b>	<b>-0.53</b>	<b>21.33</b>
	Netto Aufwand		816'194.77		857'333.20		840'737.57				
	Netto Ertrag							41'138.43			
0220.3000.01	Entschädigungen BPK	2'000.00		3'750.00		4'375.00		-1'750.00		-46.67	
0220.3000.02	Sitzungsgelder BPK	3'180.00		5'000.00		5'340.00		-1'820.00		-36.40	
0220.3000.03	Sitzungsgelder Verwaltung	180.00		480.00		720.00		-300.00		-62.50	
0220.3010.01	Löhne Verwaltung	647'173.70		649'069.00		672'904.60		-1'895.30		-0.29	
0220.3010.03	Stundenlöhne Energiekontrolle			500.00				-500.00		-100.00	
0220.3010.04	Stundenlöhne bfu-Delegierter	364.55		800.00		647.05		-435.45		-54.43	
0220.3010.09	Rückerstattung Taggelder Sozialversicherungen	-3'133.60						-3'133.60		100.00	
0220.3050.01	AG-Beiträge AHV/IV/EO/ALV	40'075.45		42'536.55		40'178.90		-2'461.10		-5.79	
0220.3052.01	AG-Beiträge Pensionskasse	53'130.05		53'130.00		54'466.75		0.05			
0220.3053.01	AG-Beiträge UVG	9'344.90		9'504.45		9'302.00		-159.55		-1.68	
0220.3054.01	AG-Beiträge FAK	10'017.60		10'553.00		10'491.85		-535.40		-5.07	
0220.3055.01	KK-Taggeld	3'916.40		4'049.00		4'115.65		-132.60		-3.27	
0220.3064.01	Überbrückungsrenten					4'740.00					
0220.3090.01	Aus-/Weiterbildung Verwaltung	8'310.20		15'565.00		14'328.40		-7'254.80		-46.61	
0220.3091.01	Personalwerbung Verwaltung	1'160.55		2'000.00		2'674.20		-839.45		-41.97	
0220.3099.01	Übriger Personalaufwand	956.55		1'400.00		1'336.60		-443.45		-31.68	
0220.3100.01	Büromaterial	13'267.46		10'900.00		13'154.21		2'367.46		21.72	
0220.3102.01	Drucksachen/Publikationen	4'959.90		5'250.00		1'879.45		-290.10		-5.53	
0220.3103.01	Fachliteratur/Zeitschriften	962.90		830.00		957.90		132.90		16.01	
0220.3110.01	Anschaffungen Mobiliar	2'740.00		3'000.00				-260.00		-8.67	
0220.3113.01	Anschaffung IT + Apparate	36'396.90		26'090.00		10'409.65		10'306.90		39.51	
0220.3118.01	Anschaffung Software/Liz.	19'627.40		17'421.00				2'206.40		12.67	
0220.3130.01	Telefon/Porti	15'857.45		17'000.00		17'196.58		-1'142.55		-6.72	
0220.3130.02	Post-/Bankspesen	2'301.54		2'300.00		1'964.58		1.54		0.07	
0220.3130.03	Betriebskosten	7'352.65		6'350.00		9'274.20		1'002.65		15.79	
0220.3130.04	Spesen Kartenlesegerät	207.78		310.00		121.40		-102.22		-32.97	
0220.3132.01	Honorare Fachexperten	14'334.25		17'100.00		2'120.00		-2'765.75		-16.17	
0220.3134.01	Haftpflicht-/Sachversicherung	4'038.15		4'876.05		4'880.70		-837.90		-17.18	
0220.3150.01	UH Büromobiliar			500.00				-500.00		-100.00	
0220.3153.01	UH Hardware	2'290.20		200.00		540.00		2'090.20		1'045.10	
0220.3158.01	UH immaterielle Anlagen	55'373.44		47'314.00		46'713.40		8'059.44		17.03	
0220.3170.01	Spesenentschädigungen	3'138.55		4'060.00		3'585.50		-921.45		-22.70	



ES Einwohnergemeinde Studen HRM2

Konto	Erfolgsrechnung HRM2 Funktionale Gliederung ER HRM2	Rechnung 2020		Budget 2020		Rechnung 2019		Abweichung in Fr.		Abweichung in %	
		Aufwand	Ertrag	Aufwand	Ertrag	Aufwand	Ertrag				
0220.3180.01	Delkredere	-240.00				640.00		-240.00		100.00	
0220.3181.01	Forderungsverluste Gebühren	1'677.30		1'500.00		1'805.00		177.30		11.82	
0220.3300.60	Planm. Abschr. Mobilier	4'452.00		4'452.00		4'452.00					
0220.3320.90	Planm. Abschr. übr. immat. Anlagen	8'773.15		8'773.15		8'773.10					
0220.3499.01	übriger Finanzaufwand	-2.65						-2.65		100.00	
0220.3611.01	Entsch. Kanton amtl. Bewertung und Steuerinkasso	40'728.35		43'700.00		45'168.95		-2'971.65		-6.80	
0220.3636.01	Mitglieder-/Jahresbeiträge	4'662.00		4'700.00		4'862.00		-38.00		-0.81	
0220.4210.01	Gebühren f. Amtshandlungen		3'120.00		3'000.00		3'160.00	120.00		4.00	
0220.4240.01	Benützungsgebühren und Dienstleistungen		41'220.00		41'000.00		41'000.00	220.00		0.54	
0220.4250.01	Verkaufserlöse		33.45		50.00		5.00	-16.55		-33.10	
0220.4260.01	Rückerst. Diverse		30'702.00		200.00			30'502.00		15'251.00	
0220.4260.02	Rückerst. Betriebskosten		3'458.85		1'500.00		3'286.05	1'958.85		130.59	
0220.4611.01	Registerführung Kirchensteuer		2'311.00		2'600.00		2'407.00	-289.00		-11.12	
0220.4611.02	Registerführung Quellensteuer		693.00		480.00		573.00	213.00		44.38	
0220.4612.01	Verrechnung z.L. Abfall		38'200.00		37'800.00		34'600.00	400.00		1.06	
0220.4612.02	Verrechnung z.L. Abwasser		57'100.00		57'100.00		54'700.00				
0220.4612.03	Rückerstattung EG Aegerten kiBon		2'500.00					2'500.00		100.00	
0220.4910.01	Int. Verrechn. Dienstleistungen		23'742.00		23'600.00		23'351.00	142.00		0.60	
0220.4930.01	Int. Verrechn. Telefongebühren		300.00		300.00		300.00				
<b>029</b>	<b>Verwaltungsliegenschaften</b>	<b>191'274.60</b>	<b>27'521.46</b>	<b>189'397.55</b>	<b>26'220.00</b>	<b>177'980.25</b>	<b>26'130.15</b>	<b>1'877.05</b>	<b>1'301.46</b>	<b>0.99</b>	<b>4.96</b>
	Netto Aufwand		163'753.14		163'177.55		151'850.10	575.59			
<b>0290</b>	<b>Verwaltungsliegenschaften</b>	<b>191'274.60</b>	<b>27'521.46</b>	<b>189'397.55</b>	<b>26'220.00</b>	<b>177'980.25</b>	<b>26'130.15</b>	<b>1'877.05</b>	<b>1'301.46</b>	<b>0.99</b>	<b>4.96</b>
	Netto Aufwand		163'753.14		163'177.55		151'850.10	575.59			
0290.3010.01	Löhne Reinigungspersonal	4'908.90		6'700.00		4'452.95		-1'791.10		-26.73	
0290.3050.01	AG-Beiträge AHV/IV/EO/ALV	315.00		432.00		280.10		-117.00		-27.08	
0290.3052.01	AG-Beiträge Pensionskasse	290.00				86.45		290.00		100.00	
0290.3053.01	AG-Beiträge UVG	72.05		95.20		63.15		-23.15		-24.32	
0290.3054.01	AG-Beiträge FAK	78.30		107.20		80.20		-28.90		-26.96	
0290.3055.01	KK-Taggeld	30.15		41.15		27.30		-11.00		-26.73	
0290.3101.01	Reinigungs/Verbrauchsmaterial	30.00		300.00				-270.00		-90.00	
0290.3110.01	Anschaffungen Mobilier					67.20					
0290.3120.01	Wasser/Abwasser/Kehricht/Strom	51'395.55		30'372.00		55'121.95		21'023.55		69.22	
0290.3134.01	Sachversicherungsprämien	9'207.30		9'400.00		8'451.65		-192.70		-2.05	
0290.3144.01	UH Hochbauten	43'223.65		37'600.00		25'028.80		5'623.65		14.96	
0290.3144.02	UH Werkhof	2'484.90		2'500.00		7'094.95		-15.10		-0.60	
0290.3144.03	Rep. Vandalismus an LS VV			3'000.00				-3'000.00		-100.00	
0290.3149.01	UH Lift	4'449.40		4'750.00		4'458.65		-300.60		-6.33	
0290.3151.01	UH Apparate/Maschinen/Geräte	1'787.70		1'800.00		1'785.55		-12.30		-0.68	



Konto	Erfolgsrechnung HRM2 Funktionale Gliederung ER HRM2	Rechnung 2020		Budget 2020		Rechnung 2019		Abweichung in Fr.		Abweichung in %	
		Aufwand	Ertrag	Aufwand	Ertrag	Aufwand	Ertrag				
0290.3159.01	Rep. Vandalismus an mobilen Anlagen	1'492.65		10'000.00		4'272.30		-8'507.35		-85.07	
0290.3300.40	Planm. Abschr. Hochbauten	1'979.05		1'200.00		1'979.05		779.05		64.92	
0290.3300.60	Planm. Abschr. Mobilien, Geräte	3'732.40		5'000.00				-1'267.60		-25.35	
0290.3300.97	Abschr. best. VV: Gde-Haus, Liegenschaften VV	41'500.00		41'500.00		41'500.00					
0290.3501.01	Einlagen in Erneuerungsfonds STWEG	3'000.00		3'600.00		3'000.00		-600.00		-16.67	
0290.3900.01	Int. Verrechn. Material-/Warenbezüge	697.60						697.60		100.00	
0290.3910.01	Int. Verrechn. DL	18'600.00		29'000.00		18'230.00		-10'400.00		-35.86	
0290.3920.01	Int. Verrechn. Masch/Fz	2'000.00		2'000.00		2'000.00					
0290.4260.01	Rückerst. Dritter		602.85				3'093.75		602.85	100.00	
0290.4260.02	Rückerst. Vandalismus an LS VV				1'500.00			-1'500.00		-100.00	
0290.4260.04	Rückerst. Vandalismus an mobilen Anlagen				4'000.00			-4'000.00		-100.00	
0290.4470.01	Liegenschaftserträge VV		2'400.00		2'400.00		2'400.00				
0290.4479.01	Rückerstattungen Nebenkosten		18'998.61		12'800.00		15'116.40		6'198.61	48.43	
0290.4930.01	Int. Verrechnung Betriebskosten		5'520.00		5'520.00		5'520.00				
<b>1</b>	<b>Öffentliche Ordnung und Sicherheit, Verteidigung</b>	<b>326'273.12</b>	<b>299'915.98</b>	<b>407'596.85</b>	<b>317'560.00</b>	<b>458'222.05</b>	<b>411'831.50</b>	<b>-81'323.73</b>	<b>-17'644.02</b>	<b>-19.95</b>	<b>-5.56</b>
	Netto Aufwand		26'357.14		90'036.85		46'390.55		63'679.71		
	Netto Ertrag										
<b>11</b>	<b>Öffentliche Sicherheit</b>	<b>30'586.70</b>	<b>1'417.05</b>	<b>37'351.80</b>	<b>900.00</b>	<b>24'397.30</b>	<b>1'510.00</b>	<b>-6'765.10</b>	<b>517.05</b>	<b>-18.11</b>	<b>57.45</b>
	Netto Aufwand		29'169.65		36'451.80		22'887.30				
	Netto Ertrag								7'282.15		
<b>111</b>	<b>Polizei</b>	<b>29'657.55</b>	<b>17.05</b>	<b>28'886.35</b>	<b>100.00</b>	<b>19'158.40</b>	<b>200.00</b>	<b>771.20</b>	<b>-82.95</b>	<b>2.67</b>	<b>-82.95</b>
	Netto Aufwand		29'640.50		28'786.35		18'958.40		854.15		
<b>1110</b>	<b>Polizei</b>	<b>29'657.55</b>	<b>17.05</b>	<b>28'886.35</b>	<b>100.00</b>	<b>19'158.40</b>	<b>200.00</b>	<b>771.20</b>	<b>-82.95</b>	<b>2.67</b>	<b>-82.95</b>
	Netto Aufwand		29'640.50		28'786.35		18'958.40		854.15		
1110.3000.01	Entschädigung OPG	2'000.00		2'000.00		2'000.00					
1110.3000.02	Sitzungsgelder OPG	360.00		2'880.00		720.00		-2'520.00		-87.50	
1110.3010.02	Lohn Gemeindeweibel	1'223.45		2'400.00		3'209.70		-1'176.55		-49.02	
1110.3050.01	AG-Beiträge AHV/IV/EO/ALV	118.90		314.70		324.35		-195.80		-62.22	
1110.3053.01	AG-Beiträge UVG	8.25		38.35		14.00		-30.10		-78.49	
1110.3054.01	AG-Beiträge FAK	29.55		116.50		92.80		-86.95		-74.64	
1110.3055.01	KK-Taggeld	19.95		44.70		33.85		-24.75		-55.37	
1110.3102.01	Drucksachen, Publikationen	36.60		300.00		220.00		-263.40		-87.80	
1110.3111.01	Anschaffungen Geräte	31.30				2'943.75		31.30		100.00	
1110.3112.01	Dienstkleider			300.00				-300.00		-100.00	
1110.3130.02	Leistungsvertrag mit Kantonspolizei	8'298.40		3'000.00		1'717.85		5'298.40		176.61	
1110.3130.03	Dienstleistungen Dritter			250.00				-250.00		-100.00	





Konto	Erfolgsrechnung HRM2 Funktionale Gliederung ER HRM2	Rechnung 2020		Budget 2020		Rechnung 2019		Abweichung in Fr.		Abweichung in %	
		Aufwand	Ertrag	Aufwand	Ertrag	Aufwand	Ertrag				
1110.3151.01	UH Videoüberwachung	8'108.45		7'582.10		6'782.10		526.35		6.94	
1110.3170.01	Spesenentschädigungen	1'643.00		1'860.00		1'000.00		-217.00		-11.67	
1110.3631.01	Lastenausgleich Pauschalisierung der Interventionskosten	7'679.70		7'700.00				-20.30		-0.26	
1110.3636.01	Mitglieder-/Jahresbeträge	100.00		100.00		100.00					
1110.4260.02	Rückerstattungen Dritter		17.05						17.05		100.00
1110.4270.01	Bussen-Einnahmen (ohne Parkbussen)				100.00		200.00		-100.00		-100.00
<b>112</b>	<b>Verkehrssicherheit</b>	<b>929.15</b>	<b>1'400.00</b>	<b>8'465.45</b>	<b>800.00</b>	<b>5'238.90</b>	<b>1'310.00</b>	<b>-7'536.30</b>	<b>600.00</b>	<b>-89.02</b>	<b>75.00</b>
	Netto Aufwand				7'665.45		3'928.90				
	Netto Ertrag	470.85						8'136.30			
<b>1120</b>	<b>Verkehrssicherheit</b>	<b>929.15</b>	<b>1'400.00</b>	<b>8'465.45</b>	<b>800.00</b>	<b>5'238.90</b>	<b>1'310.00</b>	<b>-7'536.30</b>	<b>600.00</b>	<b>-89.02</b>	<b>75.00</b>
	Netto Aufwand				7'665.45		3'928.90				
	Netto Ertrag	470.85						8'136.30			
1120.3010.02	Lohn Gemeindeweibel	921.15		1'800.00		1'137.10		-878.85		-48.83	
1120.3050.01	AG-Beiträge AHV/IV/EO/ALV			116.10		71.55		-116.10		-100.00	
1120.3053.01	AG-Beiträge UVG	2.35		9.50		2.80		-7.15		-75.26	
1120.3054.01	AG-Beiträge FAK			28.80		20.45		-28.80		-100.00	
1120.3055.01	KK-Taggeld	5.65		11.05		7.00		-5.40		-48.87	
1120.3111.01	Radargerät					4'000.00					
1120.3300.10	Planm. Abschr. Strassenanlagen			6'500.00				-6'500.00		-100.00	
1120.4210.01	Gebühren Verkehrssicherheit		50.00						50.00		100.00
1120.4270.01	Parkbussen		1'350.00		800.00		1'310.00		550.00		68.75
<b>14</b>	<b>Allgemeines Rechtswesen</b>	<b>81'074.50</b>	<b>105'423.78</b>	<b>110'550.00</b>	<b>94'600.00</b>	<b>118'903.80</b>	<b>103'562.50</b>	<b>-29'475.50</b>	<b>10'823.78</b>	<b>-26.66</b>	<b>11.44</b>
	Netto Aufwand				15'950.00		15'341.30				
	Netto Ertrag	24'349.28						40'299.28			
<b>140</b>	<b>Allgemeines Rechtswesen</b>	<b>81'074.50</b>	<b>105'423.78</b>	<b>110'550.00</b>	<b>94'600.00</b>	<b>118'903.80</b>	<b>103'562.50</b>	<b>-29'475.50</b>	<b>10'823.78</b>	<b>-26.66</b>	<b>11.44</b>
	Netto Aufwand				15'950.00		15'341.30				
	Netto Ertrag	24'349.28						40'299.28			
<b>1400</b>	<b>Allgemeines Rechtswesen</b>	<b>81'074.50</b>	<b>105'423.78</b>	<b>110'550.00</b>	<b>94'600.00</b>	<b>118'903.80</b>	<b>103'562.50</b>	<b>-29'475.50</b>	<b>10'823.78</b>	<b>-26.66</b>	<b>11.44</b>
	Netto Aufwand				15'950.00		15'341.30				
	Netto Ertrag	24'349.28						40'299.28			
1400.3102.01	Drucksachen/Publicationen	35.00		500.00				-465.00		-93.00	
1400.3119.01	Anschaffungen Plakatwesen	1'184.80		1'300.00		1'275.40		-115.20		-8.86	
1400.3130.01	Gebühren EWK/FK	38'044.90		41'000.00		43'785.70		-2'955.10		-7.21	
1400.3130.03	Dienstleistungen Dritter Bau	10'270.05		22'600.00		21'607.10		-12'329.95		-54.56	
1400.3132.01	Honorare Fachexperten Bau	3'861.55		15'000.00		14'732.70		-11'138.45		-74.26	
1400.3132.02	Honorare Vermessungswerk	27'046.20		30'050.00		37'049.90		-3'003.80		-10.00	
1400.3180.01	Wertberichtigungen Gebühren	479.00				53.00		479.00		100.00	
1400.3181.01	Forderungsverluste Gebühren	153.00		100.00		400.00		53.00		53.00	
1400.4210.01	Gebühren EWK/FK		58'159.58		51'500.00		67'050.90		6'659.58		12.93
1400.4210.02	Gebühren Einbürgerungen		10'910.00		8'000.00		2'245.00		2'910.00		36.38
1400.4210.03	Gebühren Bauabteilung		34'794.20		34'000.00		33'226.60		794.20		2.34



Konto	Erfolgsrechnung HRM2 Funktionale Gliederung ER HRM2	Rechnung 2020		Budget 2020		Rechnung 2019		Abweichung in Fr.		Abweichung in %	
		Aufwand	Ertrag	Aufwand	Ertrag	Aufwand	Ertrag				
1400.4240.01	Gebühren Plakatwesen		600.00		300.00		200.00		300.00		100.00
1400.4634.01	Beitrag GVB für Feueraufseher		960.00		800.00		840.00		160.00		20.00
<b>15</b>	<b>Feuerwehr</b>	<b>157'838.65</b>	<b>175'389.10</b>	<b>176'785.00</b>	<b>193'900.00</b>	<b>179'197.25</b>	<b>196'286.10</b>	<b>-18'946.35</b>	<b>-18'510.90</b>	<b>-10.72</b>	<b>-9.55</b>
	Netto Ertrag	17'550.45	17'115.00	17'115.00	17'088.85	17'088.85	435.45	435.45			
<b>150</b>	<b>Feuerwehr</b>	<b>157'838.65</b>	<b>175'389.10</b>	<b>176'785.00</b>	<b>193'900.00</b>	<b>179'197.25</b>	<b>196'286.10</b>	<b>-18'946.35</b>	<b>-18'510.90</b>	<b>-10.72</b>	<b>-9.55</b>
	Netto Ertrag	17'550.45	17'115.00	17'115.00	17'088.85	17'088.85	435.45	435.45			
<b>1500</b>	<b>Feuerwehr</b>	<b>157'838.65</b>	<b>175'389.10</b>	<b>176'785.00</b>	<b>193'900.00</b>	<b>179'197.25</b>	<b>196'286.10</b>	<b>-18'946.35</b>	<b>-18'510.90</b>	<b>-10.72</b>	<b>-9.55</b>
	Netto Ertrag	17'550.45	17'115.00	17'115.00	17'088.85	17'088.85	435.45	435.45			
1500.3120.01	Wasser/Abwasser/Kehricht/Strom	484.65		485.00		484.65		-0.35		-0.07	
1500.3144.01	UH FW-Magazin			500.00		430.80		-500.00		-100.00	
1500.3181.01	Forderungsverluste WD	4'927.60		6'500.00		6'244.40		-1'572.40		-24.19	
1500.3632.01	WD-Abgaben BASSS	152'126.40		169'000.00		171'737.40		-16'873.60		-9.98	
1500.3930.01	Int. Verrechn. Telefongebühren	300.00		300.00		300.00					
1500.4200.01	Wehrdienstersatzabgaben		157'054.00		175'500.00		177'981.80		-18'446.00		-10.51
1500.4260.01	Rückerst. Dritter		4'589.20		4'600.00		4'558.40		-10.80		-0.23
1500.4470.01	Liegenschaftserträge WD		13'745.90		13'800.00		13'745.90		-54.10		-0.39
<b>16</b>	<b>Verteidigung</b>	<b>56'773.27</b>	<b>17'686.05</b>	<b>82'910.05</b>	<b>28'160.00</b>	<b>135'723.70</b>	<b>110'472.90</b>	<b>-26'136.78</b>	<b>-10'473.95</b>	<b>-31.52</b>	<b>-37.19</b>
	Netto Aufwand		39'087.22		54'750.05		25'250.80				
	Netto Ertrag						15'662.83				
<b>161</b>	<b>Militärische Verteidigung</b>	<b>6'406.90</b>	<b>15'526.05</b>	<b>14'723.05</b>	<b>16'700.00</b>	<b>9'468.95</b>	<b>16'342.90</b>	<b>-8'316.15</b>	<b>-1'173.95</b>	<b>-56.48</b>	<b>-7.03</b>
	Netto Ertrag	9'119.15	1'976.95	1'976.95	6'873.95	6'873.95	7'142.20	7'142.20			
<b>1610</b>	<b>Militärische Verteidigung</b>	<b>6'406.90</b>	<b>15'526.05</b>	<b>14'723.05</b>	<b>16'700.00</b>	<b>9'468.95</b>	<b>16'342.90</b>	<b>-8'316.15</b>	<b>-1'173.95</b>	<b>-56.48</b>	<b>-7.03</b>
	Netto Ertrag	9'119.15	1'976.95	1'976.95	6'873.95	6'873.95	7'142.20	7'142.20			
1610.3134.01	Sachversicherungsprämien	763.05		800.00		745.00		-36.95		-4.62	
1610.3144.01	UH Schiessanl./Schützenhaus	1'323.50		3'250.00		1'323.80		-1'926.50		-59.28	
1610.3151.01	UH Polytronic			6'000.00		2'929.75		-6'000.00		-100.00	
1610.3160.01	Baurechtzins	397.30		400.00		397.30		-2.70		-0.68	
1610.3170.01	Spesenentschädigung	150.00		500.00		300.00		-350.00		-70.00	
1610.3300.60	Planm. Abschr. Mobiliar	3'773.05		3'773.05		3'773.10					
1610.4612.01	Beiträge von Gemeinden		15'526.05		16'700.00		16'342.90		-1'173.95		-7.03
<b>162</b>	<b>Zivile Verteidigung</b>	<b>50'366.37</b>	<b>2'160.00</b>	<b>68'187.00</b>	<b>11'460.00</b>	<b>126'254.75</b>	<b>94'130.00</b>	<b>-17'820.63</b>	<b>-9'300.00</b>	<b>-26.13</b>	<b>-81.15</b>
	Netto Aufwand		48'206.37		56'727.00		32'124.75				
	Netto Ertrag						8'520.63				
<b>1620</b>	<b>Zivilschutz</b>	<b>44'166.47</b>	<b>2'160.00</b>	<b>60'912.00</b>	<b>11'460.00</b>	<b>120'124.60</b>	<b>94'130.00</b>	<b>-16'745.53</b>	<b>-9'300.00</b>	<b>-27.49</b>	<b>-81.15</b>
	Netto Aufwand		42'006.47		49'452.00		25'994.60				
	Netto Ertrag						7'445.53				
1620.3120.01	Wasser/Abwasser/Kehr./Strom	4'030.55		4'842.00		-128.85		-811.45		-16.76	
1620.3134.01	Sachversicherungsprämien	953.10		1'130.00		996.90		-176.90		-15.65	
1620.3137.01	Schwerverkehrsabgabe	45.00						45.00		100.00	
1620.3144.01	UH ZS-Anlagen	587.25		10'500.00		-10'135.95		-9'912.75		-94.41	
1620.3151.01	UH Apparate/Maschinen/Geräte			790.00				-790.00		-100.00	
1620.3612.01	Betriebskosten ZS Nidau Plus	38'550.57		43'650.00		37'122.50		-5'099.43		-11.68	



Konto	Erfolgsrechnung HRM2 Funktionale Gliederung ER HRM2	Rechnung 2020		Budget 2020		Rechnung 2019		Abweichung in Fr.		Abweichung in %	
		Aufwand	Ertrag	Aufwand	Ertrag	Aufwand	Ertrag				
1620.3690.01	Übriger Transferaufwand (Überführung Schutzraumsatzabgaben in IR)					92'270.00					
1620.4470.01	Liegenschaftserträge ZS		2'160.00		960.00		1'860.00		1'200.00		125.00
1620.4500.01	Entnahme aus SF				10'500.00		92'270.00		-10'500.00		-100.00
<b>1626</b>	<b>Regionale Zivilschutzorganisation</b>	<b>6'199.90</b>		<b>7'275.00</b>		<b>6'130.15</b>		<b>-1'075.10</b>		<b>-14.78</b>	<b>0.00</b>
	Netto Aufwand		6'199.90		7'275.00		6'130.15		1'075.10		
	Netto Ertrag								-1'075.10		-14.78
1626.3612.01	Betr.kosten Regio BASSS/RFO	6'199.90		7'275.00		6'130.15		-1'075.10		-14.78	
<b>2</b>	<b>Bildung</b>	<b>6'654'724.62</b>	<b>3'439'628.24</b>	<b>6'726'412.40</b>	<b>3'289'265.00</b>	<b>5'944'205.09</b>	<b>2'959'367.53</b>	<b>-71'687.78</b>	<b>150'363.24</b>	<b>-1.07</b>	<b>4.57</b>
	Netto Aufwand		3'215'096.38		3'437'147.40		2'984'837.56		222'051.02		
	Netto Ertrag								-215'434.42		
<b>21</b>	<b>Obligatorische Schule</b>	<b>6'643'769.17</b>	<b>3'435'785.44</b>	<b>6'705'633.15</b>	<b>3'282'215.00</b>	<b>5'906'376.14</b>	<b>2'945'483.03</b>	<b>-61'863.98</b>	<b>153'570.44</b>	<b>-0.92</b>	<b>4.68</b>
	Netto Aufwand		3'207'983.73		3'423'418.15		2'960'893.11		7'740.76		
	Netto Ertrag								-215'434.42		
<b>211</b>	<b>Eingangsstufe</b>	<b>587'373.54</b>	<b>371'619.30</b>	<b>578'225.00</b>	<b>354'730.00</b>	<b>479'410.39</b>	<b>236'665.05</b>	<b>9'148.54</b>	<b>16'889.30</b>	<b>1.58</b>	<b>4.76</b>
	Netto Aufwand		215'754.24		223'495.00		242'745.34		7'740.76		
	Netto Ertrag								-7'740.76		
<b>2110</b>	<b>Kindergarten</b>	<b>587'373.54</b>	<b>371'619.30</b>	<b>578'225.00</b>	<b>354'730.00</b>	<b>479'410.39</b>	<b>236'665.05</b>	<b>9'148.54</b>	<b>16'889.30</b>	<b>1.58</b>	<b>4.76</b>
	Netto Aufwand		215'754.24		223'495.00		242'745.34		7'740.76		
	Netto Ertrag								-7'740.76		
2110.3020.01	Löhne für a.o. Arbeiten Kindergarten					1'068.20					
2110.3053.01	AG-Beiträge UVG					2.65					
2110.3055.01	KK-Taggeld					6.55					
2110.3104.01	Schulmaterial und Lehrmittel	22'681.69		27'100.00		21'088.59		-4'418.31		-16.30	
2110.3104.03	Schulmaterial für Projekttag	138.80		500.00		417.95		-361.20		-72.24	
2110.3119.01	Anschaffung Mobiliar	5'086.15		5'700.00		4'580.00		-613.85		-10.77	
2110.3119.03	Anschaffung Inventar Kindergarten 3 - Aegerten	33'229.15		34'750.00				-1'520.85		-4.38	
2110.3130.01	Telefon/Porti	2'024.50		1'900.00		1'898.50		124.50		6.55	
2110.3132.01	Übersetzungen durch Dritte	441.75		1'000.00		668.60		-558.25		-55.83	
2110.3150.01	UH Mobilien	330.00		3'000.00		1'037.00		-2'670.00		-89.00	
2110.3611.60	Lehrerbesoldung KG	498'557.50		504'275.00		448'642.35		-5'717.50		-1.13	
2110.3611.61	Lehrerbesoldung KG	24'884.00						24'884.00		100.00	
2110.4611.01	Rückerst. Lehrerbesoldung KG		108'206.00		111'850.00		101'172.40		-3'644.00		-3.26
2110.4611.02	Rückerst. Lehrerbesoldung IBEM		8'030.95		8'500.00		7'600.70		-469.05		-5.52
2110.4612.01	Rückerst. Aegerten KG		255'382.35		234'380.00		127'891.95		21'002.35		8.96
<b>212</b>	<b>Primarstufe</b>	<b>2'329'833.60</b>	<b>1'352'925.40</b>	<b>2'291'586.70</b>	<b>1'266'980.00</b>	<b>2'181'771.35</b>	<b>1'247'851.68</b>	<b>38'246.90</b>	<b>85'945.40</b>	<b>1.67</b>	<b>6.78</b>
	Netto Aufwand		976'908.20		1'024'606.70		933'919.67		47'698.50		
	Netto Ertrag								-47'698.50		
<b>2120</b>	<b>Primarstufe</b>	<b>2'329'833.60</b>	<b>1'352'925.40</b>	<b>2'291'586.70</b>	<b>1'266'980.00</b>	<b>2'181'771.35</b>	<b>1'247'851.68</b>	<b>38'246.90</b>	<b>85'945.40</b>	<b>1.67</b>	<b>6.78</b>
	Netto Aufwand		976'908.20		1'024'606.70		933'919.67				



Konto	Erfolgsrechnung HRM2 Funktionale Gliederung ER HRM2	Rechnung 2020		Budget 2020		Rechnung 2019		Abweichung in Fr.		Abweichung in %	
		Aufwand	Ertrag	Aufwand	Ertrag	Aufwand	Ertrag				
	Netto Ertrag							47'698.50			
2120.3010.02	Löhne Aufgabenhilfen			2'000.00				-2'000.00			-100.00
2120.3020.01	Löhne Stv / Läusekontrolle / Übersetzungen	5'455.65		3'500.00		2'295.40		1'955.65			55.88
2120.3050.01	AG-Beiträge AHV/IV/EO/ALV	14.75		350.00		40.00		-335.25			-95.79
2120.3053.01	AG-Beiträge UVG	13.10		30.00		5.75		-16.90			-56.33
2120.3054.01	AG-Beiträge FAK	3.65		90.00		11.40		-86.35			-95.94
2120.3055.01	KK-Taggeld	31.60		35.00		14.10		-3.40			-9.71
2120.3090.01	Aus-/Weiterbildung Lehrkräfte	2'322.25		8'000.00		4'369.45		-5'677.75			-70.97
2120.3102.01	Drucksachen/Publikationen	2'145.10		4'000.00		1'313.95		-1'854.90			-46.37
2120.3103.01	Fachliteratur / Zeitschriften	695.45		2'000.00		690.80		-1'304.55			-65.23
2120.3104.01	Schulmaterial und Lehrmittel	113'796.32		115'900.00		103'529.82		-2'103.68			-1.82
2120.3104.02	Schulmaterial Wt/Wnt	22'873.20		34'940.00		29'386.00		-12'066.80			-34.54
2120.3104.03	Schulmaterial für Projekttag	152.30		1'500.00		688.95		-1'347.70			-89.85
2120.3111.01	Anschaffungen Maschinen, Geräte und Fahrzeuge	5'589.45		5'975.00		4'912.95		-385.55			-6.45
2120.3113.01	Anschaffung Hardware	26'518.83		26'230.00		8'640.40		288.83			1.10
2120.3118.01	Anschaffung Software	1'450.00		1'500.00				-50.00			-3.33
2120.3119.01	Anschaffung übrige nicht aktivierbare Anlagen	22'026.30		18'680.00		8'255.25		3'346.30			17.91
2120.3130.01	Telefon/Porti/Radioempfang	8'302.95		6'300.00		6'216.75		2'002.95			31.79
2120.3132.01	Übersetzungen durch Dritte	2'127.65		2'000.00		1'344.75		127.65			6.38
2120.3151.01	UH Apparate/Maschinen/Geräte	5'367.10		6'000.00		5'597.65		-632.90			-10.55
2120.3158.01	UH Software / Lizenzen	6'680.60		14'000.00		15'992.13		-7'319.40			-52.28
2120.3162.01	Leasing Geräte	20'555.10		26'000.00		30'087.35		-5'444.90			-20.94
2120.3170.01	Computerentschädigung	7'700.00		14'000.00		8'325.00		-6'300.00			-45.00
2120.3170.02	Übrige Spesenentschädigung	6'047.40		9'800.00		6'269.40		-3'752.60			-38.29
2120.3180.01	Wertberichtigungen Aufgabenhilfe							-100.00			
2120.3181.01	Forderungsverluste Aufgabenhilfe							200.00			
2120.3300.60	Planm. Abschr. Mobiliar	15'864.65		12'756.70		15'864.65		3'107.95			24.36
2120.3611.60	Lehrerbesoldung Primarschule	1'782'311.80		1'760'200.00		1'679'582.70		22'111.80			1.26
2120.3611.61	Lehrerbesoldung Primarschule IBEM	133'276.50		5'000.00		13'840.30		128'276.50			2'565.53
2120.3612.01	Betriebskosten IBEM	121'309.05		191'800.00		199'331.10		-70'490.95			-36.75
2120.3612.02	Schulkosten externe Schulen	9'910.85		11'000.00		27'754.05		-1'089.15			-9.90
2120.3635.01	Mitglieder-/Jahresbeiträge	279.00		1'000.00		311.30		-721.00			-72.10
2120.3910.01	Int. Verrechn. Dienstleistungen	7'000.00		7'000.00		7'000.00					
2120.3920.01	Int. Verrechnung Pachtzinse	13.00						13.00			100.00
2120.4260.01	Rückerstattungen Dritter		1'900.00		2'000.00		1'600.00		-100.00		-5.00
2120.4260.02	Rückerstattungen Aufgabenhilfe						214.85				
2120.4290.02	Eingang abgeschr. Forderungen Aufgabenhilfe		-0.03				92.38		-0.03		100.00



Konto	Erfolgsrechnung HRM2 Funktionale Gliederung ER HRM2	Rechnung 2020		Budget 2020		Rechnung 2019		Abweichung in Fr.		Abweichung in %	
		Aufwand	Ertrag	Aufwand	Ertrag	Aufwand	Ertrag				
2120.4611.01	Rückerst. Lehrerbesoldung Prim		421'085.10		414'500.00		394'340.90	6'585.10			1.59
2120.4611.02	Rückerst. Lehrerbesoldung IBEM		122'509.25		121'950.00		115'457.60	559.25			0.46
2120.4612.01	Rückerst. EG Aegerten Prim		725'714.88		727'830.00		735'445.95	-2'115.12			-0.29
2120.4612.03	Rückerst. EG Brügg		81'016.20					81'016.20			100.00
2120.4930.01	Int. Verrechn. Telefongebühren		700.00		700.00		700.00				
<b>213</b>	<b>Oberstufe</b>	<b>1'659'834.59</b>	<b>640'988.85</b>	<b>1'659'684.50</b>	<b>615'170.00</b>	<b>1'441'354.05</b>	<b>311'052.45</b>	<b>150.09</b>	<b>25'818.85</b>	<b>0.01</b>	<b>4.20</b>
	Netto Aufwand		1'018'845.74		1'044'514.50		1'130'301.60				
	Netto Ertrag							25'668.76			
<b>2130</b>	<b>Sekundarstufe I</b>	<b>1'659'834.59</b>	<b>640'988.85</b>	<b>1'659'684.50</b>	<b>615'170.00</b>	<b>1'441'354.05</b>	<b>311'052.45</b>	<b>150.09</b>	<b>25'818.85</b>	<b>0.01</b>	<b>4.20</b>
	Netto Aufwand		1'018'845.74		1'044'514.50		1'130'301.60				
	Netto Ertrag							25'668.76			
2130.3020.01	Löhne Stv / Läusekontrolle	1'966.95		1'300.00				666.95		51.30	
2130.3050.01	AG-Beiträge AHV/IV/EO/ALV			80.00				-80.00		-100.00	
2130.3053.01	AG-Beiträge UVG	5.05		7.00				-1.95		-27.86	
2130.3054.01	AG-Beiträge FAK			20.00				-20.00		-100.00	
2130.3055.01	KK-Taggeld	12.10		10.00				2.10		21.00	
2130.3090.01	Aus-/Weiterbildung Lehrkräfte	2'786.65		3'500.00				-713.35		-20.38	
2130.3099.01	übriger Personalaufwand	150.00		2'000.00				-1'850.00		-92.50	
2130.3100.01	Büromaterial	1'298.20		4'000.00				-2'701.80		-67.55	
2130.3102.01	Drucksachen, Publikationen, Kopierkosten	2'621.80		6'800.00				-4'178.20		-61.44	
2130.3103.01	Fachliteratur, Zeitschriften	230.25		500.00				-269.75		-53.95	
2130.3104.01	Schulmaterial und Lehrmittel - allgemeines Material	43'007.37		55'390.00				-12'382.63		-22.36	
2130.3104.02	Schulmaterial und Lehrmittel - Gestalten textil	17'723.25		17'000.00				723.25		4.25	
2130.3105.01	Lebensmittel Hauswirtschaft	3'385.95		5'800.00				-2'414.05		-41.62	
2130.3105.02	Schulmaterial WAH	3'213.65		7'860.00				-4'646.35		-59.11	
2130.3113.01	Anschaffung von IT-Geräten und Apparate	1'252.07						1'252.07		100.00	
2130.3119.01	Anschaffung Mobiliar	21'564.85		1'000.00				20'564.85		2'056.49	
2130.3130.01	Telefon, Porti	1'979.95		2'500.00				-520.05		-20.80	
2130.3132.01	Honorare Fachexperten, Referenten	1'282.50		2'200.00				-917.50		-41.70	
2130.3151.01	UH Apparate/Maschinen/Geräte	5'116.75		10'550.00				-5'433.25		-51.50	
2130.3153.01	UH Hardware	2'020.70						2'020.70		100.00	
2130.3158.01	UH Software / Lizenzen	2'216.50		14'000.00				-11'783.50		-84.17	
2130.3161.01	Mietzins Hauswirtschaftsunterricht	5'000.00		11'800.00				-6'800.00		-57.63	
2130.3170.01	Reisekosten, Spesen	213.30		500.00				-286.70		-57.34	
2130.3170.02	Verpflegung Schüler			800.00				-800.00		-100.00	
2130.3611.01	Quarta: Betriebs- / Infrastrukturkosten / Lehrergehälter	49'489.55		69'570.00		57'150.40		-20'080.45		-28.86	



Konto	Erfolgsrechnung HRM2 Funktionale Gliederung ER HRM2	Rechnung 2020		Budget 2020		Rechnung 2019		Abweichung in Fr.		Abweichung in %	
		Aufwand	Ertrag	Aufwand	Ertrag	Aufwand	Ertrag				
2130.3611.60	Sekl - Lehrerbesoldung	502'229.00		523'600.00				-21'371.00		-4.08	
2130.3611.61	IBEM - Lehrerbesoldung	88'491.00						88'491.00		100.00	
2130.3612.01	Lehrerbesoldung Oberstufe	385'718.10		371'997.50		607'844.00		13'720.60		3.69	
2130.3612.02	OSZ - Betriebskosten - bis 31.12.20	316'554.95		316'500.00		551'134.15		54.95		0.02	
2130.3612.03	Betriebskosten IBEM	121'309.00		191'800.00		199'331.10		-70'491.00		-36.75	
2130.3612.04	Schulkosten externe Schulen	41'390.15		38'600.00		25'894.40		2'790.15		7.23	
2130.3920.01	Int. Verrechnungen Miete	37'605.00						37'605.00		100.00	
2130.4260.01	Verschiedene Rückerstattungen		760.50		1'500.00			-739.50		-49.30	
2130.4470.02	Mietzins Schulküche Aegerten		2'500.00					2'500.00		100.00	
2130.4611.01	Rückerst. Lehrerbesold. Sekl		283'505.75		243'950.00		256'422.55	39'555.75		16.21	
2130.4611.03	Rückerst. Lehrerbesold. IBEM		13'431.50		12'450.00		12'664.45	981.50		7.88	
2130.4612.01	Rückerst. EG Aegerten Oberstufe		162'066.90		235'670.00			-73'603.10		-31.23	
2130.4612.02	Rückerst. EG Schwadernau Oberstufe		115'317.20		121'600.00			-6'282.80		-5.17	
2130.4612.03	Rückerst. Schulgelder für Schüler anderer Gemeinden		4'674.40					4'674.40		100.00	
2130.4632.02	Rückerst. OSZ - Betriebskosten - bis 31.12.20		58'732.60				41'965.45	58'732.60		100.00	
<b>214</b>	<b>Musikschulen</b>	<b>50'604.65</b>	<b>767.00</b>	<b>60'050.00</b>		<b>65'911.00</b>	<b>1'175.60</b>	<b>-9'445.35</b>	<b>767.00</b>	<b>-15.73</b>	<b>100.00</b>
	Netto Aufwand		49'837.65		60'050.00		64'735.40				
	Netto Ertrag							10'212.35			
<b>2140</b>	<b>Musikschulen</b>	<b>50'604.65</b>	<b>767.00</b>	<b>60'050.00</b>		<b>65'911.00</b>	<b>1'175.60</b>	<b>-9'445.35</b>	<b>767.00</b>	<b>-15.73</b>	<b>100.00</b>
	Netto Aufwand		49'837.65		60'050.00		64'735.40				
	Netto Ertrag							10'212.35			
2140.3635.01	Beiträge Musikschulen	50'604.65		60'050.00		65'911.00		-9'445.35		-15.73	
2140.4260.01	Rückerstattungen		767.00				1'175.60	767.00		100.00	
<b>217</b>	<b>Schulliegenschaften</b>	<b>1'439'486.28</b>	<b>644'028.35</b>	<b>1'529'157.65</b>	<b>566'650.00</b>	<b>1'212'458.11</b>	<b>661'624.35</b>	<b>-89'671.37</b>	<b>77'378.35</b>	<b>-5.86</b>	<b>13.66</b>
	Netto Aufwand		795'457.93		962'507.65		550'833.76				
	Netto Ertrag							167'049.72			
<b>2170</b>	<b>Schulliegenschaften</b>	<b>1'439'486.28</b>	<b>644'028.35</b>	<b>1'529'157.65</b>	<b>566'650.00</b>	<b>1'212'458.11</b>	<b>661'624.35</b>	<b>-89'671.37</b>	<b>77'378.35</b>	<b>-5.86</b>	<b>13.66</b>
	Netto Aufwand		795'457.93		962'507.65		550'833.76				
	Netto Ertrag							167'049.72			
2170.3010.01	Löhne Hauswarte	146'322.30		162'343.80		158'629.90		-16'021.50		-9.87	
2170.3010.02	Löhne Reinigungspersonal	155'620.15		139'000.00		116'191.65		16'620.15		11.96	
2170.3010.09	Rückerstattung Taggelder Soz.	-718.25						-718.25		100.00	
2170.3050.01	AG-Beiträge AHV/IV/EO/ALV	20'316.20		19'433.00		15'419.60		883.20		4.54	
2170.3052.01	AG-Beiträge Pensionskasse	13'415.80		13'757.20		12'208.50		-341.40		-2.48	
2170.3053.01	AG-Beiträge UVG	4'374.15		3'687.00		3'294.10		687.15		18.64	
2170.3054.01	AG-Beiträge FAK	5'007.30		4'821.50		3'898.55		185.80		3.85	
2170.3055.01	KK-Taggeld	1'954.70		1'850.00		1'630.70		104.70		5.66	
2170.3090.01	Aus-/Weiterbildung Hauswarte	355.10		3'500.00				-3'144.90		-89.85	
2170.3091.01	Personalwerbung Hauswarte	1'085.65				765.10		1'085.65		100.00	



ES Einwohnergemeinde Studen HRM2

Konto	Erfolgsrechnung HRM2 Funktionale Gliederung ER HRM2	Rechnung 2020		Budget 2020		Rechnung 2019		Abweichung in Fr.		Abweichung in %	
		Aufwand	Ertrag	Aufwand	Ertrag	Aufwand	Ertrag				
2170.3099.01	Übriger Personalaufwand	1'725.00		1'400.00		200.00		325.00		23.21	
2170.3101.01	Reinigungs-/Verbrauchsmaterial	70'535.33		26'000.00		24'335.10		44'535.33		171.29	
2170.3110.04	Anschaffungen Mobiliar Abwarte	1'137.30		1'300.00		1'891.55		-162.70		-12.52	
2170.3111.01	Anschaffung Maschinen/Geräte	3'619.65		3'600.00		4'838.10		19.65		0.55	
2170.3112.01	Dienstkleider	1'297.25		1'500.00		784.80		-202.75		-13.52	
2170.3119.01	Anschaffung Turmmaterial	5'968.45		6'000.00		6'969.77		-31.55		-0.53	
2170.3120.01	Heizmaterial	57'923.60		65'000.00		51'704.45		-7'076.40		-10.89	
2170.3120.02	Wasser/Abw./Strom/Kehricht Längackerweg 11	15'706.35		13'000.00		10'672.35		2'706.35		20.82	
2170.3120.03	Wasser/Abw./Strom/Kehricht Längackerweg 13	27'266.80		31'500.00		30'618.80		-4'233.20		-13.44	
2170.3130.01	Telefon/Porti	747.40		856.00		775.10		-108.60		-12.69	
2170.3130.03	Projektierungskosten					4'861.75					
2170.3130.04	Reinigungskosten extern	2'638.65						2'638.65		100.00	
2170.3134.01	Sachversicherungsprämien	20'323.55		19'756.75		19'170.10		566.80		2.87	
2170.3140.01	UH Umgebung Längacker	17'452.35		27'800.00		12'929.05		-10'347.65		-37.22	
2170.3144.01	Baulicher UH Kindergarten bis 31.12.2020	17'226.50		6'700.00		10'399.00		10'526.50		157.11	
2170.3144.02	Baulicher UH Primarschule bis 31.12.2020	13'663.85		24'200.00		36'802.47		-10'536.15		-43.54	
2170.3144.03	Baulicher UH OSZ bis 31.12.2020	45'334.50		43'500.00		22'530.77		1'834.50		4.22	
2170.3144.04	Rep. Vandalismus Schulliegenschaften	4'062.40		2'000.00		1'701.40		2'062.40		103.12	
2170.3151.01	UH Einrichtungen / Maschinen Abwarte	420.05		500.00		1'888.65		-79.95		-15.99	
2170.3151.02	UH Einrichtungen Längackerweg 11	9'783.25		9'750.00		8'636.30		33.25		0.34	
2170.3151.03	UH Einrichtungen Längackerweg 13	21'092.00		18'400.00		17'165.35		2'692.00		14.63	
2170.3158.01	Software/Lizenzen	1'509.95		1'700.00		1'007.45		-190.05		-11.18	
2170.3160.01	Mieten/Benützungskosten			4'500.00				-4'500.00		-100.00	
2170.3170.01	Spesenentschädigungen	407.25		900.00		403.70		-492.75		-54.75	
2170.3300.40	Planm. Abschr. Hochbauten	201'085.10		221'994.00		107'194.00		-20'908.90		-9.42	
2170.3300.60	Planm. Abschr. Mobilien, Geräte	18'440.20		115'000.00				-96'559.80		-83.97	
2170.3300.90	Planm. Abschr. übr. Sachanlagen			3'000.00				-3'000.00		-100.00	
2170.3300.93	Abschr. best. VV Schulhausbauten	464'000.00		469'908.40		464'000.00		-5'908.40		-1.26	
2170.3301.91	Ausserpl. Absch. Mobilien, Geräte, Fahrzeuge	7'788.55						7'788.55		100.00	
2170.3910.01	Int. Verrechn. Dienstleistungen	50'597.90		51'000.00		48'940.00		-402.10		-0.79	
2170.3920.01	Int. Verrechnung Masch./Fz	10'000.00		10'000.00		10'000.00					
2170.4260.01	Rückerst. Dritter		8'895.85		4'000.00		8'574.90	4'895.85		122.40	





ES Einwohnergemeinde Studen HRM2

Konto	Erfolgsrechnung HRM2 Funktionale Gliederung ER HRM2	Rechnung 2020		Budget 2020		Rechnung 2019		Abweichung in Fr.		Abweichung in %	
		Aufwand	Ertrag	Aufwand	Ertrag	Aufwand	Ertrag				
2170.4260.02	Rückerst. Vandalismus Schulliegenschaften		2'856.45		1'000.00		1'707.20		1'856.45		185.65
2170.4310.01	Aktivierbare Eigenleistungen		2'468.90						2'468.90		100.00
2170.4470.01	Liegenschaftserträge Schulanlage		406'298.70		389'500.00		415'594.25		16'798.70		4.31
2170.4612.01	Rückerst. Betriebskosten OSV		134'929.10		117'850.00		179'388.00		17'079.10		14.49
2170.4612.02	Rückerst. Aegerten		1'386.75						1'386.75		100.00
2170.4631.01	Rückerst. aus Kant. Sportfonds		1'490.00		2'400.00		1'760.00		-910.00		-37.92
2170.4900.01	Int. Verrechn. Material-/Warenbezüge		697.60						697.60		100.00
2170.4910.01	Int. Verrechn. Dienstleistungen		32'400.00		36'900.00		39'600.00		-4'500.00		-12.20
2170.4920.01	Verrechnung Miete TS		52'605.00		15'000.00		15'000.00		37'605.00		250.70
<b>218</b>	<b>Tagesbetreuung</b>	<b>390'451.85</b>	<b>352'215.35</b>	<b>359'612.70</b>	<b>377'130.00</b>	<b>394'306.30</b>	<b>440'005.10</b>	<b>30'839.15</b>	<b>-24'914.65</b>	<b>8.58</b>	<b>-6.61</b>
	Netto Aufwand		38'236.50						55'753.80		
	Netto Ertrag				17'517.30		45'698.80				
<b>2180</b>	<b>Tagesbetreuung</b>	<b>390'451.85</b>	<b>352'215.35</b>	<b>359'612.70</b>	<b>377'130.00</b>	<b>394'306.30</b>	<b>440'005.10</b>	<b>30'839.15</b>	<b>-24'914.65</b>	<b>8.58</b>	<b>-6.61</b>
	Netto Aufwand		38'236.50						55'753.80		
	Netto Ertrag				17'517.30		45'698.80				
2180.3010.01	Löhne Tagesschule	212'888.70		170'000.00		216'505.20		42'888.70		25.23	
2180.3010.09	Rückerstattungen Taggelder Sozialversicherungen	-4'971.25				-1'419.55		-4'971.25		100.00	
2180.3050.01	AG-Beiträge AHV/IV/EO/ALV	13'362.15		10'963.00		13'543.45		2'399.15		21.88	
2180.3052.01	AG-Beiträge Pensionskasse	10'589.40		8'027.20		8'800.80		2'562.20		31.92	
2180.3053.01	AG-Beiträge UVG	2'981.55		2'415.70		2'896.05		565.85		23.42	
2180.3054.01	AG-Beiträge FAK	3'314.80		2'720.00		3'421.65		594.80		21.87	
2180.3055.01	KK-Taggeld	1'276.65		1'043.80		1'325.10		232.85		22.31	
2180.3090.01	Aus-/Weiterbildung TS	1'100.00		4'500.00		2'773.50		-3'400.00		-75.56	
2180.3091.01	Personalwerbung Tagesschule					969.30					
2180.3104.01	Spiel- und Lehrmaterial	3'643.15		5'000.00		4'335.80		-1'356.85		-27.14	
2180.3105.01	Lebensmittel/Haushaltsartikel	62'569.35		75'000.00		72'755.35		-12'430.65		-16.57	
2180.3110.01	Anschaffungen Mobiliar Tagesb.	3'882.25		4'000.00		1'468.10		-117.75		-2.94	
2180.3130.01	Telefon/Porti	748.50		860.00		887.90		-111.50		-12.97	
2180.3130.02	Mitglieder-Verbandsbeiträge	160.15		200.00		192.00		-39.85		-19.93	
2180.3134.01	Sachversicherungsprämien	704.75		700.00		641.30		4.75		0.68	
2180.3170.01	Spesenentschädigung	136.80		1'200.00		536.00		-1'063.20		-88.60	
2180.3180.01	Wertberichtigungen Tagesschule	3'503.85				-305.35		3'503.85		100.00	
2180.3181.01	Forderungsverluste Tagesschule	1'123.90		1'745.00		4'424.55		-621.10		-35.59	
2180.3611.01	Lehrerbesoldung Tagesschule	58'137.15		55'938.00		45'255.15		2'199.15		3.93	
2180.3920.01	Int. Verrechnung Mieten	15'000.00		15'000.00		15'000.00					
2180.3930.01	Int. Verrechn. Telefongebühren	300.00		300.00		300.00					
2180.4240.01	Elternbeiträge Betreuung TS		100'835.80		104'500.00		129'363.35		-3'664.20		-3.51
2180.4240.02	Elternbeiträge Verpflegung TS		60'942.00		70'000.00		78'249.00		-9'058.00		-12.94
2180.4260.01	Rückerst. Dritter		2'984.00		2'500.00		4'384.00		484.00		19.36





Konto	Erfolgsrechnung HRM2 Funktionale Gliederung ER HRM2	Rechnung 2020		Budget 2020		Rechnung 2019		Abweichung in Fr.		Abweichung in %	
		Aufwand	Ertrag	Aufwand	Ertrag	Aufwand	Ertrag				
2180.4290.01	Rückerst. Abgeschriebene Forderungen		121.50						121.50		100.00
2180.4611.01	Betriebsbeiträge Kanton		175'156.00		209'300.00		250'241.25		-34'144.00		-16.31
2180.4612.01	Rückerstat. Aegerten / Schwadernau TS		12'176.05		-9'170.00		-22'232.50		21'346.05		-232.78
<b>219</b>	<b>Obligatorische Schule</b>	<b>186'184.66</b>	<b>73'241.19</b>	<b>227'316.60</b>	<b>101'555.00</b>	<b>131'164.94</b>	<b>47'108.80</b>	<b>-41'131.94</b>	<b>-28'313.81</b>	<b>-18.09</b>	<b>-27.88</b>
	Netto Aufwand		112'943.47		125'761.60		84'056.14				
	Netto Ertrag							12'818.13			
<b>2190</b>	<b>Schulleitung und Schulverwaltung</b>	<b>119'656.71</b>	<b>46'079.85</b>	<b>111'042.40</b>	<b>45'920.00</b>	<b>69'032.90</b>	<b>28'989.60</b>	<b>8'614.31</b>	<b>159.85</b>	<b>7.76</b>	<b>0.35</b>
	Netto Aufwand		73'576.86		65'122.40		40'043.30		8'454.46		
2190.3010.01	Lohn Schulverwaltung	79'151.10		69'987.30		54'937.85		9'163.80		13.09	
2190.3050.01	AG-Beiträge AHV/IV/EO/ALV	4'692.70		4'513.40		3'493.40		179.30		3.97	
2190.3052.01	AG-Beiträge Pensionskasse	5'861.25		7'103.80		4'227.05		-1'242.55		-17.49	
2190.3053.01	AG-Beiträge UVG	1'159.45		994.55		788.40		164.90		16.58	
2190.3054.01	AG-Beiträge FAK	1'164.05		1'119.80		878.50		44.25		3.95	
2190.3055.01	KK-Taggeld	447.85		429.70		340.75		18.15		4.22	
2190.3090.01	Aus-/Weiterbildung	2'800.00		3'500.00				-700.00		-20.00	
2190.3091.01	Personalwerbung Schulleitung- und sekretariat					3'791.45					
2190.3100.01	Büromaterial	1'196.55		500.00		175.50		696.55		139.31	
2190.3102.01	Drucksachen/Publikationen	5'886.90		500.00				5'386.90		1'077.38	
2190.3113.01	Anschaffung IT + Apparate			3'000.00				-3'000.00		-100.00	
2190.3118.01	Anschaffung Software/Liz.	12'952.85		5'000.00				7'952.85		159.06	
2190.3130.01	Telefon/Porti	109.00						109.00		100.00	
2190.3158.01	UH immaterielle Anlagen	3'735.01		450.00				3'285.01		730.00	
2190.3611.01	Lehrerbesoldung Schulverwaltung			13'543.85				-13'543.85		-100.00	
2190.3636.01	Mitgliederbeiträge	100.00						100.00		100.00	
2190.3930.01	Int. Verrechn. Telefongebühren	400.00		400.00		400.00					
2190.4260.01	Rückerst. Dritter						5'000.00				
2190.4612.01	Rückerstattungen Aegerten Schulleitung/Schulverwaltung		46'079.85		45'920.00		23'989.60		159.85		0.35
<b>2192</b>	<b>Schulbibliothek</b>	<b>9'986.60</b>	<b>5'217.24</b>	<b>11'604.20</b>	<b>6'015.00</b>	<b>9'427.40</b>	<b>4'630.30</b>	<b>-1'617.60</b>	<b>-797.76</b>	<b>-13.94</b>	<b>-13.26</b>
	Netto Aufwand		4'769.36		5'589.20		4'797.10				
	Netto Ertrag							819.84			
2192.3010.01	Löhne Bibliothekarinnen	3'757.70		5'000.00		3'039.90		-1'242.30		-24.85	
2192.3050.01	AG-Beiträge AHV/IV/EO/ALV	192.30		322.45		185.60		-130.15		-40.36	
2192.3053.01	AG-Beiträge UVG	46.05		71.05		42.15		-25.00		-35.19	
2192.3054.01	AG-Beiträge FAK	47.70		80.00		53.05		-32.30		-40.38	
2192.3055.01	KK-Taggeld	23.15		30.70		18.10		-7.55		-24.59	
2192.3103.01	Bücher für Schulbibliothek	5'919.70		6'000.00		5'913.60		-80.30		-1.34	
2192.3170.01	Reisekosten/Spesen Schulbibliothek			100.00				-100.00		-100.00	



ES Einwohnergemeinde Studen HRM2

Konto	Erfolgsrechnung HRM2 Funktionale Gliederung ER HRM2	Rechnung 2020		Budget 2020		Rechnung 2019		Abweichung in Fr.		Abweichung in %	
		Aufwand	Ertrag	Aufwand	Ertrag	Aufwand	Ertrag				
2192.3636.01	Mitgliederbeiträge					175.00					
2192.4260.01	Rückerst. Dritter		5'108.95		6'015.00		4'630.30		-906.05		-15.06
2192.4260.02	Rückerst. Schüler für nicht zurückgebrachte Bücher		108.29						108.29		100.00
<b>2193</b>	<b>Schulveranstaltungen</b>	<b>48'446.10</b>	<b>18'819.35</b>	<b>97'670.00</b>	<b>46'950.00</b>	<b>52'704.64</b>	<b>13'488.90</b>	<b>-49'223.90</b>	<b>-28'130.65</b>	<b>-50.40</b>	<b>-59.92</b>
	Netto Aufwand		29'626.75		50'720.00		39'215.74				
	Netto Ertrag								21'093.25		
2193.3170.01	Spesen / Auslagen Schulschluss	17'777.55		19'000.00		14'074.54		-1'222.45		-6.43	
2193.3170.02	Pausenobst	539.70		500.00		243.55		39.70		7.94	
2193.3171.01	Lager/Exkursionen/Schulreisen KiGa und Prim	25'179.05		66'170.00		38'386.55		-40'990.95		-61.95	
2193.3171.02	Lager/Exkursionen/Schulreisen Oberstufe	4'949.80		12'000.00				-7'050.20		-58.75	
2193.4260.01	Rückerstattungen Reisekasse / Schulschluss		-2'555.90		7'300.00		-10'241.95		-9'855.90		-135.01
2193.4611.01	Entschädigungen Schulveranstaltungen		2'850.00						2'850.00		100.00
2193.4612.01	Rückerstattungen Aegerten Schulveranstaltungen		18'525.25		39'650.00		23'730.85		-21'124.75		-53.28
<b>2195</b>	<b>Schülertransporte</b>	<b>8'095.25</b>	<b>3'124.75</b>	<b>7'000.00</b>	<b>2'670.00</b>			<b>1'095.25</b>	<b>454.75</b>	<b>15.65</b>	<b>17.03</b>
	Netto Aufwand		4'970.50		4'330.00				640.50		
2195.3170.01	Schülertransporte Aegerten-Studen	8'095.25		7'000.00				1'095.25		15.65	
2195.4612.01	Rückerstattungen EG Aegerten		3'124.75		2'670.00				454.75		17.03
<b>29</b>	<b>Übriges Bildungswesen</b>	<b>10'955.45</b>	<b>3'842.80</b>	<b>20'779.25</b>	<b>7'050.00</b>	<b>37'828.95</b>	<b>13'884.50</b>	<b>-9'823.80</b>	<b>-3'207.20</b>	<b>-47.28</b>	<b>-45.49</b>
	Netto Aufwand		7'112.65		13'729.25		23'944.45				
	Netto Ertrag								6'616.60		
<b>291</b>	<b>Verwaltung</b>	<b>9'955.45</b>	<b>3'842.80</b>	<b>19'779.25</b>	<b>7'050.00</b>	<b>36'828.95</b>	<b>13'884.50</b>	<b>-9'823.80</b>	<b>-3'207.20</b>	<b>-49.67</b>	<b>-45.49</b>
	Netto Aufwand		6'112.65		12'729.25		22'944.45				
	Netto Ertrag								6'616.60		
<b>2910</b>	<b>Verwaltung</b>	<b>9'955.45</b>	<b>3'842.80</b>	<b>19'779.25</b>	<b>7'050.00</b>	<b>36'828.95</b>	<b>13'884.50</b>	<b>-9'823.80</b>	<b>-3'207.20</b>	<b>-49.67</b>	<b>-45.49</b>
	Netto Aufwand		6'112.65		12'729.25		22'944.45				
	Netto Ertrag								6'616.60		
2910.3000.01	Entschädigungen Schuko	5'116.40		10'000.00		9'497.60		-4'883.60		-48.84	
2910.3000.02	Sitzungsgelder Schuko	1'380.00		5'460.00		5'160.00		-4'080.00		-74.73	
2910.3000.03	Sitzungsgelder Eine Schule	360.00		360.00							
2910.3050.01	AG-Beiträge AHV/IV/EO/ALV	367.75		1'020.20		607.35		-652.45		-63.95	
2910.3053.01	AG-Beiträge UVG	18.85		88.80		40.70		-69.95		-78.77	
2910.3054.01	AG-Beiträge FAK	91.15		253.10		144.35		-161.95		-63.99	
2910.3055.01	KK-Taggeld	40.00		97.15		87.45		-57.15		-58.83	
2910.3132.01	Honorare externe Beratung					18'131.60					
2910.3170.01	Reisekosten und Spesen	81.30				1'659.90		81.30		100.00	
2910.3171.01	Schulkommissionsausflug	2'500.00		2'500.00		1'500.00					
2910.4612.01	Rückerst. Aegerten Schuko		3'842.80		7'050.00		13'884.50		-3'207.20		-45.49



Konto	Erfolgsrechnung HRM2 Funktionale Gliederung ER HRM2	Rechnung 2020		Budget 2020		Rechnung 2019		Abweichung in Fr.		Abweichung in %	
		Aufwand	Ertrag	Aufwand	Ertrag	Aufwand	Ertrag				
<b>299</b>	<b>Bildung</b>	<b>1'000.00</b>		<b>1'000.00</b>		<b>1'000.00</b>				<b>0.00</b>	<b>0.00</b>
	Netto Aufwand		1'000.00		1'000.00		1'000.00				
<b>2991</b>	<b>Erwachsenenbildung</b>	<b>1'000.00</b>		<b>1'000.00</b>		<b>1'000.00</b>				<b>0.00</b>	<b>0.00</b>
	Netto Aufwand		1'000.00		1'000.00		1'000.00				
2991.3636.01	Beitrag Volkshochschule Biel	1'000.00		1'000.00		1'000.00					
<b>3</b>	<b>Kultur, Sport und Freizeit, Kirchen</b>	<b>322'809.35</b>	<b>7'520.80</b>	<b>328'737.45</b>	<b>11'600.00</b>	<b>278'895.91</b>	<b>15'111.00</b>	<b>-5'928.10</b>	<b>-4'079.20</b>	<b>-1.80</b>	<b>-35.17</b>
	Netto Aufwand		315'288.55		317'137.45		263'784.91		1'848.90		
	Netto Ertrag										
<b>31</b>	<b>Kulturerbe</b>	<b>340.00</b>		<b>340.00</b>		<b>240.00</b>				<b>0.00</b>	<b>0.00</b>
	Netto Aufwand		340.00		340.00		240.00				
<b>311</b>	<b>Museen und bildende Kunst</b>	<b>340.00</b>		<b>340.00</b>		<b>240.00</b>				<b>0.00</b>	<b>0.00</b>
	Netto Aufwand		340.00		340.00		240.00				
<b>3110</b>	<b>Museen und bildende Kunst</b>	<b>340.00</b>		<b>340.00</b>		<b>240.00</b>				<b>0.00</b>	<b>0.00</b>
	Netto Aufwand		340.00		340.00		240.00				
3110.3636.01	Mitglieder-/Jahresbeiträge	340.00		340.00		240.00					
<b>32</b>	<b>Kultur, übrige</b>	<b>73'120.72</b>		<b>86'523.05</b>		<b>77'465.05</b>		<b>-13'402.33</b>		<b>-15.49</b>	<b>0.00</b>
	Netto Aufwand		73'120.72		86'523.05		77'465.05				
	Netto Ertrag								13'402.33		
<b>322</b>	<b>Musik und Theater</b>			<b>3'200.00</b>		<b>1'855.80</b>		<b>-3'200.00</b>		<b>-100.00</b>	<b>0.00</b>
	Netto Aufwand				3'200.00		1'855.80				
	Netto Ertrag								3'200.00		
<b>3220</b>	<b>Musik und Theater</b>			<b>3'200.00</b>		<b>1'855.80</b>		<b>-3'200.00</b>		<b>-100.00</b>	<b>0.00</b>
	Netto Aufwand				3'200.00		1'855.80				
	Netto Ertrag								3'200.00		
3220.3635.01	Beitrag öff. Veranstaltungen			3'200.00		1'855.80		-3'200.00		-100.00	
<b>329</b>	<b>Kultur</b>	<b>73'120.72</b>		<b>83'323.05</b>		<b>75'609.25</b>		<b>-10'202.33</b>		<b>-12.24</b>	<b>0.00</b>
	Netto Aufwand		73'120.72		83'323.05		75'609.25				
	Netto Ertrag								10'202.33		
<b>3290</b>	<b>Übrige Kultur</b>	<b>73'120.72</b>		<b>83'323.05</b>		<b>75'609.25</b>		<b>-10'202.33</b>		<b>-12.24</b>	<b>0.00</b>
	Netto Aufwand		73'120.72		83'323.05		75'609.25				
	Netto Ertrag								10'202.33		
3290.3000.01	Entschädigungen JKF	3'585.65		6'050.00		4'807.80		-2'464.35		-40.73	
3290.3000.02	Sitzungsgelder JKF	2'160.00		1'440.00		1'500.00		720.00		50.00	
3290.3050.01	AG-Beiträge AHV/IV/EO/ALV	176.50		167.70		158.20		8.80		5.25	
3290.3053.01	AG-Beiträge UVG	14.60		39.50		18.05		-24.90		-63.04	
3290.3054.01	AG-Beiträge FAK	43.75		119.85		42.55		-76.10		-63.50	
3290.3055.01	KK-Taggeld	32.20		46.00		36.40		-13.80		-30.00	
3290.3102.01	Drucksachen/Publikationen			140.00				-140.00		-100.00	
3290.3130.01	Bundesfeier			6'000.00		4'981.70		-6'000.00		-100.00	
3290.3130.04	Versandkosten	223.02						223.02		100.00	
3290.3170.01	Spesenentschädigung	2'160.00		2'700.00		1'912.80		-540.00		-20.00	
3290.3612.01	Kulturbeitrag gem. Kulturförderungsgesetz	64'336.00		64'500.00		59'799.00		-164.00		-0.25	



Konto	Erfolgsrechnung HRM2 Funktionale Gliederung ER HRM2	Rechnung 2020		Budget 2020		Rechnung 2019		Abweichung in Fr.		Abweichung in %	
		Aufwand	Ertrag	Aufwand	Ertrag	Aufwand	Ertrag				
3290.3612.03	Betriebsbeitrag an Gemeindeverband Kulturförderung BBSBJ	389.00		420.00		360.00		-31.00		-7.38	
3290.3635.01	Beiträge Jugendanlässe / Kultur			100.00		200.00		-100.00		-100.00	
3290.3636.01	Adventsfeier			1'600.00		1'792.75		-1'600.00		-100.00	
<b>33</b>	<b>Medien</b>	<b>32'031.37</b>	<b>1'576.00</b>	<b>34'000.00</b>	<b>1'600.00</b>	<b>33'431.30</b>	<b>1'578.00</b>	<b>-1'968.63</b>	<b>-24.00</b>	<b>-5.79</b>	<b>-1.50</b>
	Netto Aufwand		30'455.37		32'400.00		31'853.30				
	Netto Ertrag						1'944.63				
<b>332</b>	<b>Massenmedien</b>	<b>32'031.37</b>	<b>1'576.00</b>	<b>34'000.00</b>	<b>1'600.00</b>	<b>33'431.30</b>	<b>1'578.00</b>	<b>-1'968.63</b>	<b>-24.00</b>	<b>-5.79</b>	<b>-1.50</b>
	Netto Aufwand		30'455.37		32'400.00		31'853.30				
	Netto Ertrag						1'944.63				
<b>3320</b>	<b>Massenmedien</b>	<b>32'031.37</b>	<b>1'576.00</b>	<b>34'000.00</b>	<b>1'600.00</b>	<b>33'431.30</b>	<b>1'578.00</b>	<b>-1'968.63</b>	<b>-24.00</b>	<b>-5.79</b>	<b>-1.50</b>
	Netto Aufwand		30'455.37		32'400.00		31'853.30				
	Netto Ertrag						1'944.63				
3320.3130.01	Anzeigerzustellung	13'616.22		16'000.00		14'848.90		-2'383.78		-14.90	
3320.3632.01	Erstellung/Verteilung Dorfzeitung	18'415.15		18'000.00		18'582.40		415.15		2.31	
3320.4636.01	Befrist. Beitrag an Verteilkosten		1'576.00		1'600.00		1'578.00		-24.00		-1.50
<b>34</b>	<b>Sport und Freizeit</b>	<b>217'317.26</b>	<b>5'944.80</b>	<b>207'874.40</b>	<b>10'000.00</b>	<b>167'759.56</b>	<b>13'533.00</b>	<b>9'442.86</b>	<b>-4'055.20</b>	<b>4.54</b>	<b>-40.55</b>
	Netto Aufwand		211'372.46		197'874.40		154'226.56		13'498.06		
<b>341</b>	<b>Sport</b>	<b>208'617.26</b>	<b>5'944.80</b>	<b>197'674.40</b>	<b>10'000.00</b>	<b>157'797.41</b>	<b>13'533.00</b>	<b>10'942.86</b>	<b>-4'055.20</b>	<b>5.54</b>	<b>-40.55</b>
	Netto Aufwand		202'672.46		187'674.40		144'264.41		14'998.06		
<b>3410</b>	<b>Sport</b>	<b>38'777.60</b>		<b>38'810.00</b>		<b>8'282.70</b>		<b>-32.40</b>		<b>-0.08</b>	<b>0.00</b>
	Netto Aufwand		38'777.60		38'810.00		8'282.70				
	Netto Ertrag						32.40				
3410.3134.01	Sachversicherungsprämien	112.40		135.00		113.30		-22.60		-16.74	
3410.3636.01	Beitrag Sportplatz Aegerten	38'000.00		38'000.00		7'500.00					
3410.3636.02	Beitrag Berner Wanderwege	665.20		675.00		669.40		-9.80		-1.45	
<b>3411</b>	<b>Mehrzweckanlage Länggackern</b>	<b>169'839.66</b>	<b>5'944.80</b>	<b>158'864.40</b>	<b>10'000.00</b>	<b>149'514.71</b>	<b>13'533.00</b>	<b>10'975.26</b>	<b>-4'055.20</b>	<b>6.91</b>	<b>-40.55</b>
	Netto Aufwand		163'894.86		148'864.40		135'981.71		15'030.46		
3411.3000.02	Sitzungsgelder Betriebsaussch.	420.00		360.00		360.00		60.00		16.67	
3411.3010.01	Löhne Hauswarte/Reinigung	9'348.20		14'000.00		12'962.50		-4'651.80		-33.23	
3411.3050.01	AG-Beiträge AHV/IV/EO/ALV	629.80		902.85		1'384.15		-273.05		-30.24	
3411.3052.01	AG-Beiträge Pensionskasse	740.00		1'120.00		1'546.25		-380.00		-33.93	
3411.3053.01	AG-Beiträge UVG	24.60		198.90		64.55		-174.30		-87.63	
3411.3054.01	AG-Beiträge FAK	156.35		224.00		366.25		-67.65		-30.20	
3411.3055.01	KK-Taggeld	60.30		85.95		134.90		-25.65		-29.84	
3411.3101.01	Reinigungs-/Verbrauchsmaterial	5'693.24		5'000.00		4'841.65		693.24		13.86	
3411.3109.01	übriges Material MZH					1'545.04					
3411.3111.01	Anschaffungen Maschinen/Geräte					7'740.05					
3411.3120.01	Wasser/Abwasser/Kehricht/Strom	18'251.40		19'340.00		21'267.20		-1'088.60		-5.63	
3411.3134.01	Sachversicherungsprämien	8'088.50		7'380.00		7'708.50		708.50		9.60	
3411.3144.01	Baulicher UH MzA	76'657.70		52'250.00		21'071.64		24'407.70		46.71	
3411.3144.02	Reparaturen Vandalismus MZH					719.50					



Konto	Erfolgsrechnung HRM2 Funktionale Gliederung ER HRM2	Rechnung 2020		Budget 2020		Rechnung 2019		Abweichung in Fr.		Abweichung in %	
		Aufwand	Ertrag	Aufwand	Ertrag	Aufwand	Ertrag				
3411.3151.01	UH Apparate/Maschinen/Geräte	10'266.87		14'000.00		21'326.68		-3'733.13		-26.67	
3411.3170.01	Spesenentschädigung	240.00		240.00		13.15					
3411.3300.40	Planm. Abschr. MZH	2'862.70		2'862.70		2'862.70					
3411.3910.01	Int. Verrechn. Dienstleistungen	36'400.00		40'900.00		43'600.00		-4'500.00		-11.00	
3411.4260.01	Rückerst. Dritter		2'904.80				1'800.20		2'904.80		100.00
3411.4260.02	Rückerst. Vandalismus MZA						735.90				
3411.4472.01	Gebühren Benützung MzA		3'040.00		10'000.00		10'996.90		-6'960.00		-69.60
<b>342</b>	<b>Freizeit</b>	<b>8'700.00</b>		<b>10'200.00</b>		<b>9'962.15</b>		<b>-1'500.00</b>		<b>-14.71</b>	<b>0.00</b>
	Netto Aufwand		8'700.00		10'200.00		9'962.15				
	Netto Ertrag						1'500.00				
<b>3420</b>	<b>Freizeit</b>	<b>8'700.00</b>		<b>10'200.00</b>		<b>9'962.15</b>		<b>-1'500.00</b>		<b>-14.71</b>	<b>0.00</b>
	Netto Aufwand		8'700.00		10'200.00		9'962.15				
	Netto Ertrag						1'500.00				
3420.3140.01	UH Spiel-/Begegnungsplatz					62.15					
3420.3636.01	Beiträge Vereine Studen	5'100.00		6'000.00		5'700.00		-900.00		-15.00	
3420.3636.02	Beiträge an Jugendvereine	3'600.00		4'200.00		4'200.00		-600.00		-14.29	
<b>4</b>	<b>Gesundheit</b>	<b>12'267.90</b>	<b>4'511.30</b>	<b>22'875.72</b>	<b>5'590.00</b>	<b>15'829.15</b>	<b>5'927.65</b>	<b>-10'607.82</b>	<b>-1'078.70</b>	<b>-46.37</b>	<b>-19.30</b>
	Netto Aufwand		7'756.60		17'285.72		9'901.50				
	Netto Ertrag						9'529.12				
<b>43</b>	<b>Gesundheit</b>	<b>12'267.90</b>	<b>4'511.30</b>	<b>22'875.72</b>	<b>5'590.00</b>	<b>15'829.15</b>	<b>5'927.65</b>	<b>-10'607.82</b>	<b>-1'078.70</b>	<b>-46.37</b>	<b>-19.30</b>
	Netto Aufwand		7'756.60		17'285.72		9'901.50				
	Netto Ertrag						9'529.12				
<b>432</b>	<b>Krankheitsbekämpfung, übrige</b>	<b>546.95</b>		<b>8'070.00</b>		<b>105.95</b>		<b>-7'523.05</b>		<b>-93.22</b>	<b>0.00</b>
	Netto Aufwand		546.95		8'070.00		105.95				
	Netto Ertrag						7'523.05				
<b>4320</b>	<b>Krankheitsbekämpfung, übrige</b>	<b>546.95</b>		<b>8'070.00</b>		<b>105.95</b>		<b>-7'523.05</b>		<b>-93.22</b>	<b>0.00</b>
	Netto Aufwand		546.95		8'070.00		105.95				
	Netto Ertrag						7'523.05				
4320.3090.01	Defibrillator-Kurse (BLS-AED)			6'600.00				-6'600.00		-100.00	
4320.3156.01	Laiendefibrillator UH	446.95		500.00				-53.05		-10.61	
4320.3170.01	Spesenentschädigungen			870.00		5.95		-870.00		-100.00	
4320.3636.01	Beiträge Krankheitsbekämpfung	100.00		100.00		100.00					
<b>433</b>	<b>Schulgesundheitsdienst</b>	<b>11'720.95</b>	<b>4'511.30</b>	<b>14'805.72</b>	<b>5'590.00</b>	<b>15'723.20</b>	<b>5'927.65</b>	<b>-3'084.77</b>	<b>-1'078.70</b>	<b>-20.83</b>	<b>-19.30</b>
	Netto Aufwand		7'209.65		9'215.72		9'795.55				
	Netto Ertrag						2'006.07				
<b>4330</b>	<b>Schulgesundheitsdienst</b>	<b>3'175.00</b>	<b>1'225.25</b>	<b>2'300.00</b>	<b>870.00</b>	<b>1'552.80</b>	<b>585.40</b>	<b>875.00</b>	<b>355.25</b>	<b>38.04</b>	<b>40.83</b>
	Netto Aufwand		1'949.75		1'430.00		967.40		519.75		
4330.3102.01	Drucksachen/Publikationen			300.00				-300.00		-100.00	
4330.3136.01	Schularzthonorare	3'175.00		2'000.00		1'552.80		1'175.00		58.75	
4330.4612.01	Rückerstattung Aegerten		1'225.25		870.00		585.40		355.25		40.83
<b>4331</b>	<b>Schulzahnpflege</b>	<b>8'545.95</b>	<b>3'286.05</b>	<b>12'505.72</b>	<b>4'720.00</b>	<b>14'170.40</b>	<b>5'342.25</b>	<b>-3'959.77</b>	<b>-1'433.95</b>	<b>-31.66</b>	<b>-30.38</b>
	Netto Aufwand		5'259.90		7'785.72		8'828.15				
	Netto Ertrag						2'525.82				



Konto	Erfolgsrechnung HRM2 Funktionale Gliederung ER HRM2	Rechnung 2020		Budget 2020		Rechnung 2019		Abweichung in Fr.		Abweichung in %	
		Aufwand	Ertrag	Aufwand	Ertrag	Aufwand	Ertrag				
4331.3010.01	Lohn Zahnpflege	1'200.00		500.00		823.35		700.00		140.00	
4331.3053.01	AG-Beiträge UVG	3.10		2.65		2.00		0.45		16.98	
4331.3055.01	KK-Taggeld	7.40		3.07		5.05		4.33		141.04	
4331.3106.01	Verbrauchsmat. Schulzahnpflege	29.50		500.00				-470.50		-94.10	
4331.3136.01	Beiträge Zahnuntersuchung	3'589.95		4'000.00		3'732.50		-410.05		-10.25	
4331.3136.02	Honorar Zahnarzt	3'716.00		7'500.00		9'607.50		-3'784.00		-50.45	
4331.4612.01	Rückerstattung Aegerten		3'286.05		4'720.00		5'342.25		-1'433.95		-30.38
<b>5</b>	<b>Soziale Sicherheit</b>	<b>3'156'460.19</b>	<b>451'833.08</b>	<b>3'326'886.55</b>	<b>544'108.00</b>	<b>3'248'897.95</b>	<b>583'098.34</b>	<b>-170'426.36</b>	<b>-92'274.92</b>	<b>-5.12</b>	<b>-16.96</b>
	Netto Aufwand		2'704'627.11		2'782'778.55		2'665'799.61		78'151.44		
	Netto Ertrag										
<b>53</b>	<b>Alter + Hinterlassene</b>	<b>846'561.05</b>	<b>18'769.05</b>	<b>871'771.55</b>	<b>19'208.00</b>	<b>837'654.90</b>	<b>18'215.80</b>	<b>-25'210.50</b>	<b>-438.95</b>	<b>-2.89</b>	<b>-2.29</b>
	Netto Aufwand		827'792.00		852'563.55		819'439.10				
	Netto Ertrag								24'771.55		
<b>531</b>	<b>Alters- und Hinterlassenenversicherung AHV</b>	<b>56'086.35</b>	<b>17'755.80</b>	<b>57'927.75</b>	<b>19'000.00</b>	<b>53'558.30</b>	<b>17'986.60</b>	<b>-1'841.40</b>	<b>-1'244.20</b>	<b>-3.18</b>	<b>-6.55</b>
	Netto Aufwand		38'330.55		38'927.75		35'571.70				
	Netto Ertrag								597.20		
<b>5310</b>	<b>Alters- und Hinterlassenenversicherung AHV</b>	<b>56'086.35</b>	<b>17'755.80</b>	<b>57'927.75</b>	<b>19'000.00</b>	<b>53'558.30</b>	<b>17'986.60</b>	<b>-1'841.40</b>	<b>-1'244.20</b>	<b>-3.18</b>	<b>-6.55</b>
	Netto Aufwand		38'330.55		38'927.75		35'571.70				
	Netto Ertrag								597.20		
5310.3010.01	Löhne Verwaltungspersonal	49'594.25		49'532.95		47'205.35		61.30		0.12	
5310.3050.01	AG-Beiträge AHV/IV/EO/ALV	3'185.25		3'194.30		2'958.05		-9.05		-0.28	
5310.3052.01	AG-Beiträge Pensionskasse	1'310.85		1'350.00		1'268.50		-39.15		-2.90	
5310.3053.01	AG-Beiträge UVG	787.40		703.85		667.50		83.55		11.87	
5310.3054.01	AG-Beiträge FAK	790.40		792.50		755.30		-2.10		-0.27	
5310.3055.01	KK-Taggeld	304.20		304.15		289.00		0.05		0.02	
5310.3090.01	Aus-/Weiterbildung			1'800.00				-1'800.00		-100.00	
5310.3100.01	Büromaterial	64.00		100.00		164.20		-36.00		-36.00	
5310.3170.01	Spesenentschädigungen			100.00		150.40		-100.00		-100.00	
5310.3636.01	Mitglieder-/Verbandsbeiträge	50.00		50.00		100.00					
5310.4260.01	Rückerst. Dritter		409.30				393.40		409.30		100.00
5310.4611.01	Kantonsbeitrag Verw.kosten		13'326.00		15'000.00		13'569.00		-1'674.00		-11.16
5310.4612.01	Beitrag Schwadernau		4'020.50		4'000.00		4'024.20		20.50		0.51
<b>532</b>	<b>Ergänzungsleistungen AHV/IV</b>	<b>760'091.00</b>		<b>774'725.00</b>		<b>745'652.00</b>		<b>-14'634.00</b>		<b>-1.89</b>	<b>0.00</b>
	Netto Aufwand		760'091.00		774'725.00		745'652.00				
	Netto Ertrag								14'634.00		
<b>5320</b>	<b>Ergänzungsleistungen AHV/IV</b>	<b>760'091.00</b>		<b>774'725.00</b>		<b>745'652.00</b>		<b>-14'634.00</b>		<b>-1.89</b>	<b>0.00</b>
	Netto Aufwand		760'091.00		774'725.00		745'652.00				
	Netto Ertrag								14'634.00		
5320.3631.01	Lastenausgleich EL-Renten	760'091.00		774'725.00		745'652.00		-14'634.00		-1.89	



Konto	Erfolgsrechnung HRM2 Funktionale Gliederung ER HRM2	Rechnung 2020		Budget 2020		Rechnung 2019		Abweichung in Fr.		Abweichung in %	
		Aufwand	Ertrag	Aufwand	Ertrag	Aufwand	Ertrag				
<b>535</b>	<b>Leistungen an das Alter</b>	<b>30'383.70</b>	<b>1'013.25</b>	<b>39'118.80</b>	<b>208.00</b>	<b>38'444.60</b>	<b>229.20</b>	<b>-8'735.10</b>	<b>805.25</b>	<b>-22.33</b>	<b>387.14</b>
	Netto Aufwand		29'370.45		38'910.80		38'215.40				
	Netto Ertrag						9'540.35				
<b>5350</b>	<b>Leistungen an das Alter</b>	<b>30'383.70</b>	<b>1'013.25</b>	<b>39'118.80</b>	<b>208.00</b>	<b>38'444.60</b>	<b>229.20</b>	<b>-8'735.10</b>	<b>805.25</b>	<b>-22.33</b>	<b>387.14</b>
	Netto Aufwand		29'370.45		38'910.80		38'215.40				
	Netto Ertrag						9'540.35				
5350.3000.01	Sitzungsgelder Delegierte	60.00		430.00		495.00		-370.00		-86.05	
5350.3050.01	AG-Beiträge AHV/IV/EO/ALV			27.00		22.90		-27.00		-100.00	
5350.3053.01	AG-Beiträge UVG	0.10		2.25		5.45		-2.15		-95.56	
5350.3054.01	AG-Beiträge FAK			6.90		6.55		-6.90		-100.00	
5350.3055.01	KK-Taggeld			2.65		2.25		-2.65		-100.00	
5350.3170.01	Spesenentschädigung			550.00		768.45		-550.00		-100.00	
5350.3632.01	Fachstelle für Altersfragen Brügg	25'602.10		28'500.00		30'261.50		-2'897.90		-10.17	
5350.3634.01	Spitex - Mahlzeitendienst	3'121.50		2'000.00		-587.50		1'121.50		56.08	
5350.3635.01	Beitrag Seniorenreise			6'000.00		6'000.00		-6'000.00		-100.00	
5350.3636.01	Beitrag an Pro Senectute	100.00		100.00		100.00					
5350.3637.01	Geschenke für Heimbewohner	1'500.00		1'500.00		1'370.00					
5350.4450.01	Zins Darlehen Spitex		1'013.25		208.00		229.20		805.25		387.14
<b>54</b>	<b>Familie und Jugend</b>	<b>553'860.35</b>	<b>429'276.18</b>	<b>672'090.00</b>	<b>524'900.00</b>	<b>693'432.12</b>	<b>564'882.54</b>	<b>-118'229.65</b>	<b>-95'623.82</b>	<b>-17.59</b>	<b>-18.22</b>
	Netto Aufwand		124'584.17		147'190.00		128'549.58				
	Netto Ertrag						22'605.83				
<b>541</b>	<b>Familienzulagen</b>	<b>14'875.00</b>		<b>19'950.00</b>		<b>19'984.00</b>		<b>-5'075.00</b>		<b>-25.44</b>	<b>0.00</b>
	Netto Aufwand		14'875.00		19'950.00		19'984.00				
	Netto Ertrag						5'075.00				
<b>5410</b>	<b>Familienzulagen</b>	<b>14'875.00</b>		<b>19'950.00</b>		<b>19'984.00</b>		<b>-5'075.00</b>		<b>-25.44</b>	<b>0.00</b>
	Netto Aufwand		14'875.00		19'950.00		19'984.00				
	Netto Ertrag						5'075.00				
5410.3631.01	Lastenausgleich FamZu	14'875.00		19'950.00		19'984.00		-5'075.00		-25.44	
<b>544</b>	<b>Jugendschutz</b>	<b>41'125.20</b>		<b>44'490.00</b>		<b>40'541.95</b>		<b>-3'364.80</b>		<b>-7.56</b>	<b>0.00</b>
	Netto Aufwand		41'125.20		44'490.00		40'541.95				
	Netto Ertrag						3'364.80				
<b>5440</b>	<b>Jugendschutz allgemein</b>	<b>41'125.20</b>		<b>44'490.00</b>		<b>40'541.95</b>		<b>-3'364.80</b>		<b>-7.56</b>	<b>0.00</b>
	Netto Aufwand		41'125.20		44'490.00		40'541.95				
	Netto Ertrag						3'364.80				
5440.3130.01	Telefon	888.00		900.00		888.00		-12.00		-1.33	
5440.3632.01	Regionale Kinder- und Jugendarbeit	38'397.20		41'190.00		37'808.95		-2'792.80		-6.78	
5440.3635.01	Mitglieder-/Jahresbeträge	1'000.00		1'000.00		1'000.00					
5440.3636.01	Elternbriefe - Mütter-/Väterberatung	840.00		1'400.00		845.00		-560.00		-40.00	
<b>545</b>	<b>Leistungen an Familien</b>	<b>497'860.15</b>	<b>429'276.18</b>	<b>607'650.00</b>	<b>524'900.00</b>	<b>632'906.17</b>	<b>564'882.54</b>	<b>-109'789.85</b>	<b>-95'623.82</b>	<b>-18.07</b>	<b>-18.22</b>
	Netto Aufwand		68'583.97		82'750.00		68'023.63				
	Netto Ertrag						14'166.03				



Konto	Erfolgsrechnung HRM2 Funktionale Gliederung ER HRM2	Rechnung 2020		Budget 2020		Rechnung 2019		Abweichung in Fr.		Abweichung in %	
		Aufwand	Ertrag	Aufwand	Ertrag	Aufwand	Ertrag				
<b>5450</b>	<b>Leistungen an Familien allgemein</b>	<b>165'873.63</b>	<b>97'289.66</b>	<b>82'750.00</b>		<b>68'023.63</b>		<b>83'123.63</b>	<b>97'289.66</b>	<b>100.45</b>	<b>100.00</b>
	Netto Aufwand		68'583.97		82'750.00		68'023.63				
	Netto Ertrag							14'166.03			
5450.3636.01	Selbstbehalt Betreuungsangebot	42'298.53		82'750.00		68'023.63		-40'451.47		-48.88	
5450.3637.01	Betreuungsgutscheine	123'575.10						123'575.10		100.00	
5450.4611.01	Kantonsbeitrag Betreuungsgutscheine		97'289.66						97'289.66		100.00
<b>5451</b>	<b>Kinderkrippen und Kinderhorte</b>	<b>199'679.54</b>	<b>199'679.54</b>	<b>318'500.00</b>	<b>318'500.00</b>	<b>356'217.67</b>	<b>356'217.67</b>	<b>-118'820.46</b>	<b>-118'820.46</b>	<b>-37.31</b>	<b>-37.31</b>
5451.3635.01	Betriebsbeitrag Kindertagesstätte	199'679.54		318'500.00		356'217.67		-118'820.46		-37.31	
5451.4611.01	Kantonsbeitrag Kita TEV		199'679.54		318'500.00		356'217.67		-118'820.46		-37.31
<b>5452</b>	<b>Tageseltern</b>	<b>132'306.98</b>	<b>132'306.98</b>	<b>206'400.00</b>	<b>206'400.00</b>	<b>208'664.87</b>	<b>208'664.87</b>	<b>-74'093.02</b>	<b>-74'093.02</b>	<b>-35.90</b>	<b>-35.90</b>
5452.3635.01	Betriebsbeitrag Tageseltern	132'306.98		206'400.00		208'664.87		-74'093.02		-35.90	
5452.4611.01	Kantonsbeitrag Tageseltern		132'306.98		206'400.00		208'664.87		-74'093.02		-35.90
<b>57</b>	<b>Sozialhilfe und Asylwesen</b>	<b>1'755'138.79</b>	<b>3'787.85</b>	<b>1'782'025.00</b>		<b>1'716'910.93</b>		<b>-26'886.21</b>	<b>3'787.85</b>	<b>-1.51</b>	<b>100.00</b>
	Netto Aufwand		1'751'350.94		1'782'025.00		1'716'910.93				
	Netto Ertrag							30'674.06			
<b>579</b>	<b>Sozialhilfe</b>	<b>1'755'138.79</b>	<b>3'787.85</b>	<b>1'782'025.00</b>		<b>1'716'910.93</b>		<b>-26'886.21</b>	<b>3'787.85</b>	<b>-1.51</b>	<b>100.00</b>
	Netto Aufwand		1'751'350.94		1'782'025.00		1'716'910.93				
	Netto Ertrag							30'674.06			
<b>5790</b>	<b>Sozialhilfe</b>	<b>2'937.90</b>	<b>3'787.85</b>	<b>750.00</b>		<b>15'785.75</b>		<b>2'187.90</b>	<b>3'787.85</b>	<b>291.72</b>	<b>100.00</b>
	Netto Aufwand				750.00		15'785.75				
	Netto Ertrag	849.95						1'599.95			
5790.3199.01	Bestattungskosten für Mittellose	2'937.90						2'937.90		100.00	
5790.3636.01	Mitglieder-/Jahresbeiträge			750.00		750.00		-750.00		-100.00	
5790.4260.01	Rückerst. Dritter		3'787.85						3'787.85		100.00
<b>5796</b>	<b>Regionaler Sozialdienst</b>	<b>37'833.60</b>		<b>35'650.00</b>		<b>26'817.70</b>		<b>2'183.60</b>		<b>6.13</b>	<b>0.00</b>
	Netto Aufwand		37'833.60		35'650.00		26'817.70		2'183.60	6.13	
5796.3632.01	Beitrag Sozialdienst Brugg	37'833.60		35'650.00		26'817.70		2'183.60		6.13	
<b>5799</b>	<b>Lastenausgleich Soziales</b>	<b>1'714'367.29</b>		<b>1'745'625.00</b>		<b>1'674'307.48</b>		<b>-31'257.71</b>		<b>-1.79</b>	<b>0.00</b>
	Netto Aufwand		1'714'367.29		1'745'625.00		1'674'307.48				
	Netto Ertrag							31'257.71			
5799.3611.60	Lastenausgleich Sozialhilfe	1'714'367.29		1'745'625.00		1'674'307.48		-31'257.71		-1.79	
<b>59</b>	<b>Hilfsaktionen Sozialhilfe</b>	<b>900.00</b>		<b>1'000.00</b>		<b>900.00</b>		<b>-100.00</b>		<b>-10.00</b>	<b>0.00</b>
	Netto Aufwand		900.00		1'000.00		900.00				
	Netto Ertrag							100.00			
<b>592</b>	<b>Hilfsaktionen im Inland</b>	<b>900.00</b>		<b>1'000.00</b>		<b>900.00</b>		<b>-100.00</b>		<b>-10.00</b>	<b>0.00</b>
	Netto Aufwand		900.00		1'000.00		900.00				
	Netto Ertrag							100.00			
<b>5920</b>	<b>Hilfsaktionen im Inland</b>	<b>900.00</b>		<b>1'000.00</b>		<b>900.00</b>		<b>-100.00</b>		<b>-10.00</b>	<b>0.00</b>
	Netto Aufwand		900.00		1'000.00		900.00				
	Netto Ertrag							100.00			
5920.3636.01	Freiwillige Beiträge Inland	900.00		1'000.00		900.00		-100.00		-10.00	
<b>6</b>	<b>Verkehr</b>	<b>979'887.75</b>	<b>215'423.05</b>	<b>1'070'451.05</b>	<b>252'260.00</b>	<b>915'733.68</b>	<b>219'338.85</b>	<b>-90'563.30</b>	<b>-36'836.95</b>	<b>-8.46</b>	<b>-14.60</b>





Konto	Erfolgsrechnung HRM2 Funktionale Gliederung ER HRM2	Rechnung 2020		Budget 2020		Rechnung 2019		Abweichung in Fr.		Abweichung in %	
		Aufwand	Ertrag	Aufwand	Ertrag	Aufwand	Ertrag				
	Netto Aufwand		764'464.70		818'191.05		696'394.83				
	Netto Ertrag							53'726.35			
<b>61</b>	<b>Strassenverkehr</b>	<b>536'956.30</b>	<b>186'934.85</b>	<b>608'128.05</b>	<b>202'950.00</b>	<b>488'433.80</b>	<b>175'344.85</b>	<b>-71'171.75</b>	<b>-16'015.15</b>	<b>-11.70</b>	<b>-7.89</b>
	Netto Aufwand		350'021.45		405'178.05		313'088.95				
	Netto Ertrag							55'156.60			
<b>615</b>	<b>Gemeindestrassen</b>	<b>536'956.30</b>	<b>186'934.85</b>	<b>608'128.05</b>	<b>202'950.00</b>	<b>488'433.80</b>	<b>175'344.85</b>	<b>-71'171.75</b>	<b>-16'015.15</b>	<b>-11.70</b>	<b>-7.89</b>
	Netto Aufwand		350'021.45		405'178.05		313'088.95				
	Netto Ertrag							55'156.60			
<b>6150</b>	<b>Gemeindestrassen</b>	<b>535'052.15</b>	<b>180'126.60</b>	<b>606'928.05</b>	<b>189'450.00</b>	<b>485'608.20</b>	<b>164'577.45</b>	<b>-71'875.90</b>	<b>-9'323.40</b>	<b>-11.84</b>	<b>-4.92</b>
	Netto Aufwand		354'925.55		417'478.05		321'030.75				
	Netto Ertrag							62'552.50			
6150.3010.01	Löhne Werkhof	214'682.40		214'583.50		207'150.50		98.90		0.05	
6150.3010.09	Rückerstattungen Taggelder Sozialversicherungen					-2'690.05					
6150.3050.01	AG-Beiträge AHV/IV/EO/ALV	13'633.55		13'838.15		13'041.50		-204.60		-1.48	
6150.3052.01	AG-Beiträge Pensionskasse	15'370.10		15'637.60		14'937.60		-267.50		-1.71	
6150.3053.01	AG-Beiträge UVG	3'369.80		3'049.20		2'912.10		320.60		10.51	
6150.3054.01	AG-Beiträge FAK	3'382.00		3'433.35		3'308.50		-51.35		-1.50	
6150.3055.01	KK-Taggeld	1'301.95		1'317.55		1'276.15		-15.60		-1.18	
6150.3090.01	Aus-/Weiterbildung Werkhof			1'000.00		150.00		-1'000.00		-100.00	
6150.3091.01	Personalwerbung	995.80						995.80		100.00	
6150.3099.01	Übriger Personalaufwand			500.00		422.10		-500.00		-100.00	
6150.3101.01	Betriebs-/Verbrauchsmaterial	19'829.80		30'300.00		34'273.75		-10'470.20		-34.56	
6150.3101.02	Signalisationstafeln	1'644.20		3'000.00		1'051.75		-1'355.80		-45.19	
6150.3102.01	Drucksachen/Publikationen			1'400.00				-1'400.00		-100.00	
6150.3111.01	Ansch. Maschinen/Fahrzeuge	26'008.05		30'000.00		8'858.90		-3'991.95		-13.31	
6150.3112.01	Dienstkleider	2'514.10		3'000.00		1'505.40		-485.90		-16.20	
6150.3120.01	Wasser/Abwasser/Kehricht/Strom	27'904.60		32'950.00		28'128.80		-5'045.40		-15.31	
6150.3130.01	Telefon/Porti	310.70		300.00		300.00		10.70		3.57	
6150.3130.03	Projektierungskosten	6'314.00		15'000.00		11'974.25		-8'686.00		-57.91	
6150.3134.01	Sachversicherungsprämien	8'426.40		7'700.00		8'319.85		726.40		9.43	
6150.3137.01	Mfz-Steuer/Schwerverk.abgabe	3'130.75		3'500.00		3'334.50		-369.25		-10.55	
6150.3141.01	UH Strassen	56'436.50		88'000.00		76'631.05		-31'563.50		-35.87	
6150.3141.02	Unterhalt Flurwege	21'145.30		25'200.00		9'977.30		-4'054.70		-16.09	
6150.3141.03	Strassenmarkierungen	2'781.80		8'000.00		1'988.20		-5'218.20		-65.23	
6150.3149.01	Unterhalt Strassenbeleuchtung	11'190.15		20'000.00		11'837.80		-8'809.85		-44.05	
6150.3151.01	UH Apparate/Maschinen/Geräte	42'068.75		30'000.00		10'874.45		12'068.75		40.23	
6150.3160.01	Miete-/Pacht Liegenschaften	2'326.50		3'200.00		3'102.00		-873.50		-27.30	
6150.3170.01	Reisekosten/Spesenentschädig.	70.20		500.00		138.70		-429.80		-85.96	
6150.3300.10	Planm. Abschr. Strassen	24'734.60		30'391.75		11'261.55		-5'657.15		-18.61	
6150.3300.60	Planm. Abschr. Mobiliar/Fahrzeuge/Maschinen/Ge räte	13'459.55		13'459.55		13'459.55					



Konto	Erfolgsrechnung HRM2 Funktionale Gliederung ER HRM2	Rechnung 2020		Budget 2020		Rechnung 2019		Abweichung in Fr.		Abweichung in %	
		Aufwand	Ertrag	Aufwand	Ertrag	Aufwand	Ertrag				
6150.3300.90	Planm. Abschr. Strassenanlagen	7'167.40		7'167.40		7'167.40					
6150.3301.10	Ausserplanm. Abschr. Strassen	4'503.20				564.60		4'503.20		100.00	
6150.3635.01	Mitglieder-/Jahresbeiträge	350.00		500.00		350.00		-150.00		-30.00	
6150.4260.01	Versch. Rückerstattungen		3'522.85				1'179.45		3'522.85		100.00
6150.4310.01	Aktivierbare Eigenleistungen		867.35						867.35		100.00
6150.4612.01	Verrechnung z.L. Abwasser		9'700.00		9'400.00		25'640.00		300.00		3.19
6150.4612.02	Verrechnung z.L. Abfall		71'300.00		69'000.00		40'250.00		2'300.00		3.33
6150.4631.01	Rückerstattungen Kanton		9'151.00		14'050.00		13'728.00		-4'899.00		-34.87
6150.4910.01	Int. Verrechn. DL		69'197.90		81'000.00		65'780.00		-11'802.10		-14.57
6150.4920.01	Verrechnung Masch./Fz		16'387.50		16'000.00		18'000.00		387.50		2.42
<b>6155</b>	<b>Parkplätze</b>	<b>1'904.15</b>	<b>6'808.25</b>	<b>1'200.00</b>	<b>13'500.00</b>	<b>2'825.60</b>	<b>10'767.40</b>	<b>704.15</b>	<b>-6'691.75</b>	<b>58.68</b>	<b>-49.57</b>
	Netto Aufwand								7'395.90		
	Netto Ertrag	4'904.10		12'300.00		7'941.80					
6155.3101.01	Reinigungs/Verbrauchsmaterial	76.45		300.00		76.45		-223.55		-74.52	
6155.3111.02	Umrüstung Schliessfächer	169.10				2'749.15		169.10		100.00	
6155.3151.01	UH System Parkgebühreninkasso	1'658.60		900.00				758.60		84.29	
6155.4240.01	Gebühren Parkplatz		6'808.25		13'500.00		10'767.40		-6'691.75		-49.57
<b>62</b>	<b>Öffentlicher Verkehr</b>	<b>428'158.80</b>	<b>23'880.00</b>	<b>447'576.00</b>	<b>40'560.00</b>	<b>416'276.48</b>	<b>40'240.00</b>	<b>-19'417.20</b>	<b>-16'680.00</b>	<b>-4.34</b>	<b>-41.12</b>
	Netto Aufwand		404'278.80		407'016.00		376'036.48				
	Netto Ertrag							2'737.20			
<b>621</b>	<b>Bahninfrastruktur</b>	<b>21'390.80</b>		<b>33'330.00</b>		<b>25'728.20</b>		<b>-11'939.20</b>		<b>-35.82</b>	<b>0.00</b>
	Netto Aufwand		21'390.80		33'330.00		25'728.20				
	Netto Ertrag							11'939.20			
<b>6210</b>	<b>Bahninfrastruktur</b>	<b>21'390.80</b>		<b>33'330.00</b>		<b>25'728.20</b>		<b>-11'939.20</b>		<b>-35.82</b>	<b>0.00</b>
	Netto Aufwand		21'390.80		33'330.00		25'728.20				
	Netto Ertrag							11'939.20			
6210.3120.01	Wasser/Abwasser/Kehricht/Strom	1'713.65		4'400.00		1'389.95		-2'686.35		-61.05	
6210.3130.01	Telefon			230.00				-230.00		-100.00	
6210.3134.01	Sachversicherungsprämien	267.05		300.00		269.80		-32.95		-10.98	
6210.3144.01	Baulicher UH SBB-Station	516.95		7'600.00		6'041.05		-7'083.05		-93.20	
6210.3149.01	UH Sachanlagen S-Bahnstation	18'893.15		20'800.00		18'027.40		-1'906.85		-9.17	
<b>622</b>	<b>Regionalverkehr</b>	<b>740.00</b>		<b>1'850.00</b>		<b>2'220.00</b>		<b>-1'110.00</b>		<b>-60.00</b>	<b>0.00</b>
	Netto Aufwand		740.00		1'850.00		2'220.00				
	Netto Ertrag							1'110.00			
<b>6220</b>	<b>Regionalverkehr</b>	<b>740.00</b>		<b>1'850.00</b>		<b>2'220.00</b>		<b>-1'110.00</b>		<b>-60.00</b>	<b>0.00</b>
	Netto Aufwand		740.00		1'850.00		2'220.00				
	Netto Ertrag							1'110.00			
6220.3632.01	Beitrag Moonliner	740.00		1'850.00		2'220.00		-1'110.00		-60.00	
<b>623</b>	<b>Agglomerationsverkehr</b>					<b>3'018.00</b>				<b>0.00</b>	<b>0.00</b>
	Netto Aufwand						3'018.00				
<b>6230</b>	<b>Agglomerationsverkehr</b>					<b>3'018.00</b>				<b>0.00</b>	<b>0.00</b>
	Netto Aufwand						3'018.00				



Konto	Erfolgsrechnung HRM2 Funktionale Gliederung ER HRM2	Rechnung 2020		Budget 2020		Rechnung 2019		Abweichung in Fr.		Abweichung in %	
		Aufwand	Ertrag	Aufwand	Ertrag	Aufwand	Ertrag				
6230.3635.01	Gesamtmobilitätskonzept Zustand Ostast: Umsetzungsprogramm					3'018.00					
<b>629</b>	<b>Öffentlicher Verkehr</b>	<b>406'028.00</b>	<b>23'880.00</b>	<b>412'396.00</b>	<b>40'560.00</b>	<b>385'310.28</b>	<b>40'240.00</b>	<b>-6'368.00</b>	<b>-16'680.00</b>	<b>-1.54</b>	<b>-41.12</b>
	Netto Aufwand		382'148.00		371'836.00		345'070.28		10'312.00		
<b>6290</b>	<b>Öffentlicher Verkehr</b>	<b>42'040.00</b>	<b>23'880.00</b>	<b>42'550.00</b>	<b>40'560.00</b>	<b>42'558.18</b>	<b>40'240.00</b>	<b>-510.00</b>	<b>-16'680.00</b>	<b>-1.20</b>	<b>-41.12</b>
	Netto Aufwand		18'160.00		1'990.00		2'318.18		16'170.00		
6290.3109.01	SBB Tageskarten Gemeinde	42'000.00		42'000.00		42'000.00					
6290.3158.01	Unterhalt Tageskarten-Reservationstool			550.00		478.18		-550.00		-100.00	
6290.3181.01	Forderungsverluste SBB Tageskarten	40.00				80.00		40.00		100.00	
6290.4250.01	Verkaufserlös SBB Tageskarten Gemeinde		23'880.00		40'560.00		40'240.00		-16'680.00		-41.12
<b>6291</b>	<b>Gemeindeanteil Öffentlicher Verkehr</b>	<b>363'988.00</b>		<b>369'846.00</b>		<b>342'752.10</b>		<b>-5'858.00</b>		<b>-1.58</b>	<b>0.00</b>
	Netto Aufwand		363'988.00		369'846.00		342'752.10				
	Netto Ertrag							5'858.00			
6291.3631.01	Lastenausgleich öff. Verkehr	363'988.00		369'846.00		342'752.10		-5'858.00		-1.58	
<b>63</b>	<b>Verkehr, übrige</b>	<b>14'772.65</b>	<b>4'608.20</b>	<b>14'747.00</b>	<b>8'750.00</b>	<b>11'023.40</b>	<b>3'754.00</b>	<b>25.65</b>	<b>-4'141.80</b>	<b>0.17</b>	<b>-47.33</b>
	Netto Aufwand		10'164.45		5'997.00		7'269.40		4'167.45		
<b>633</b>	<b>Sonstige Transportsysteme</b>	<b>14'772.65</b>	<b>4'608.20</b>	<b>14'747.00</b>	<b>8'750.00</b>	<b>11'023.40</b>	<b>3'754.00</b>	<b>25.65</b>	<b>-4'141.80</b>	<b>0.17</b>	<b>-47.33</b>
	Netto Aufwand		10'164.45		5'997.00		7'269.40		4'167.45		
<b>6330</b>	<b>Sonstige Transportsysteme</b>	<b>14'772.65</b>	<b>4'608.20</b>	<b>14'747.00</b>	<b>8'750.00</b>	<b>11'023.40</b>	<b>3'754.00</b>	<b>25.65</b>	<b>-4'141.80</b>	<b>0.17</b>	<b>-47.33</b>
	Netto Aufwand		10'164.45		5'997.00		7'269.40		4'167.45		
6330.3161.01	Kostenbeteiligung Mobility-Fahrzeug	14'772.65		14'747.00		11'023.40		25.65		0.17	
6330.4260.01	Rückerstattungen Mobility-Fahrzeug		4'608.20		8'750.00		3'754.00		-4'141.80		-47.33
<b>7</b>	<b>Umweltschutz und Raumordnung</b>	<b>1'168'135.61</b>	<b>1'090'307.31</b>	<b>1'274'971.35</b>	<b>1'182'941.35</b>	<b>1'171'101.24</b>	<b>1'087'698.49</b>	<b>-106'835.74</b>	<b>-92'634.04</b>	<b>-8.38</b>	<b>-7.83</b>
	Netto Aufwand		77'828.30		92'030.00		83'402.75				
	Netto Ertrag							14'201.70			
<b>72</b>	<b>Abwasserentsorgung</b>	<b>661'116.90</b>	<b>661'116.90</b>	<b>730'511.35</b>	<b>730'511.35</b>	<b>670'466.49</b>	<b>670'466.49</b>	<b>-69'394.45</b>	<b>-69'394.45</b>	<b>-9.50</b>	<b>-9.50</b>
<b>720</b>	<b>Abwasserentsorgung</b>	<b>661'116.90</b>	<b>661'116.90</b>	<b>730'511.35</b>	<b>730'511.35</b>	<b>670'466.49</b>	<b>670'466.49</b>	<b>-69'394.45</b>	<b>-69'394.45</b>	<b>-9.50</b>	<b>-9.50</b>
<b>7201</b>	<b>Abwasserentsorgung [Gemeindebetrieb]</b>	<b>661'116.90</b>	<b>661'116.90</b>	<b>730'511.35</b>	<b>730'511.35</b>	<b>670'466.49</b>	<b>670'466.49</b>	<b>-69'394.45</b>	<b>-69'394.45</b>	<b>-9.50</b>	<b>-9.50</b>
7201.3120.01	Abwasser/Kehricht/Strom	6'424.05		4'600.00		1'782.20		1'824.05		39.65	
7201.3120.02	Trinkwasser SWG	105.00		325.00		486.30		-220.00		-67.69	
7201.3130.01	Telefon			180.00				-180.00		-100.00	
7201.3130.02	Versandkosten	257.90		300.00		255.70		-42.10		-14.03	
7201.3132.01	Nachführung Abwasserkataster	8'845.50		6'500.00		10'197.40		2'345.50		36.08	
7201.3134.01	Sachversicherungsprämien	766.00		780.00		744.35		-14.00		-1.79	
7201.3143.01	UH Kanalnetz/Pumpstation	25'765.30		71'500.00		22'786.88		-45'734.70		-63.96	
7201.3180.01	Wertberichtigung Abwasser					-885.60					



Konto	Erfolgsrechnung HRM2 Funktionale Gliederung ER HRM2	Rechnung 2020		Budget 2020		Rechnung 2019		Abweichung in Fr.		Abweichung in %	
		Aufwand	Ertrag	Aufwand	Ertrag	Aufwand	Ertrag				
7201.3181.01	Forderungsverluste Abwasser			5'800.00		822.30		-5'800.00		-100.00	
7201.3300.30	Planm. Abschr. auf WbW	2'649.60		3'507.75		2'649.60		-858.15		-24.46	
7201.3320.90	Planm. Abschr. übr. immat. Anlagen	1'500.00						1'500.00		100.00	
7201.3510.10	Einlage SF WE gem. WBW	205'494.00		215'258.00		242'396.00		-9'764.00		-4.54	
7201.3510.50	Einlage SF WE Anschl.gebühren	58'682.00		50'000.00		21'780.00		8'682.00		17.36	
7201.3612.01	Verrechnung z.G. Werkhof	9'700.00		9'400.00		25'640.00		300.00		3.19	
7201.3612.02	Verrechnung z.G. Verwaltung	57'100.00		57'100.00		54'700.00					
7201.3632.01	Betriebsbeitrag ARO Orpund	277'949.95		287'100.00		276'638.95		-9'150.05		-3.19	
7201.3660.22	Planm. Abschr. Investitionsbeiträge an Gemeindeverbände	625.10		10'353.60		625.10		-9'728.50		-93.96	
7201.4240.01	Benützungsgebühren		572'666.45		580'000.00	589'805.20		-7'333.55		-1.26	
7201.4240.50	Anschlussgebühren		58'681.65		50'000.00	21'780.20		8'681.65		17.36	
7201.4260.01	Rückerst. Dritter					8.89					
7201.4409.01	Int. Verrechnung Zinsen		10'719.40		39'150.00	42'705.90		-28'430.60		-72.62	
7201.4510.10	Entnahme SF WE		19'049.40		61'361.35	16'166.30		-42'311.95		-68.96	
7201.9010.20	Ertragsüberschuss	5'252.50		7'807.00		9'847.31		-2'554.50		-32.72	
<b>73</b>	<b>Abfall</b>	<b>394'216.26</b>	<b>394'216.26</b>	<b>414'930.00</b>	<b>414'930.00</b>	<b>384'600.75</b>	<b>384'600.75</b>	<b>-20'713.74</b>	<b>-20'713.74</b>	<b>-4.99</b>	<b>-4.99</b>
<b>730</b>	<b>Abfall</b>	<b>394'216.26</b>	<b>394'216.26</b>	<b>414'930.00</b>	<b>414'930.00</b>	<b>384'600.75</b>	<b>384'600.75</b>	<b>-20'713.74</b>	<b>-20'713.74</b>	<b>-4.99</b>	<b>-4.99</b>
<b>7300</b>	<b>Tierkörperbeseitigung</b>	<b>2'071.60</b>	<b>2'071.60</b>	<b>2'300.00</b>	<b>2'300.00</b>	<b>2'224.00</b>	<b>2'224.00</b>	<b>-228.40</b>	<b>-228.40</b>	<b>-9.93</b>	<b>-9.93</b>
7300.3632.01	Beitrag Tierkörpersammelstelle	2'071.60		2'300.00		2'224.00		-228.40		-9.93	
7300.4260.01	Tierkadaver-Entsorgungsgeb.				100.00			-100.00		-100.00	
7300.4612.01	Int. Verrechn. Dienstleistungen		2'071.60		2'200.00	2'224.00		-128.40		-5.84	
<b>7301</b>	<b>Abfall [Gemeindebetrieb]</b>	<b>392'144.66</b>	<b>392'144.66</b>	<b>412'630.00</b>	<b>412'630.00</b>	<b>382'376.75</b>	<b>382'376.75</b>	<b>-20'485.34</b>	<b>-20'485.34</b>	<b>-4.96</b>	<b>-4.96</b>
7301.3101.01	Betriebs-/Verbrauchsmaterial	196.00		1'000.00		82.50		-804.00		-80.40	
7301.3102.01	Drucksachen/Publikationen			450.00		61.90		-450.00		-100.00	
7301.3109.01	Müve-Container-Vignetten	24'867.58		26'000.00		22'890.08		-1'132.42		-4.36	
7301.3120.01	Abwasser/Kehricht/Strom	1'404.55		950.00		999.45		454.55		47.85	
7301.3120.02	Trinkwasser SWG	315.00		325.00		315.00		-10.00		-3.08	
7301.3130.01	Abfallverwertung Kehricht	90'948.80		90'000.00		87'813.20		948.80		1.05	
7301.3130.02	Abfallverwertung Grünabfuhr	106'233.45		112'000.00		112'049.50		-5'766.55		-5.15	
7301.3130.03	Entsorgung Sammelstellen	51'044.40		43'300.00		36'305.70		7'744.40		17.89	
7301.3130.04	Versandkosten	1'733.38		1'150.00		1'918.71		583.38		50.73	
7301.3130.05	Entsorgung Papiersammlung durch die Schule					8'371.85					
7301.3134.01	Sachversicherungsprämien	69.40		80.00		67.95		-10.60		-13.25	
7301.3149.01	UH Abfallanlagen	3'058.40		20'500.00		321.00		-17'441.60		-85.08	
7301.3180.01	Wertberichtigungen Abfall	-5'394.80				6'744.00		-5'394.80		100.00	
7301.3181.01	Forderungsverluste Abfall	5'339.80		7'875.00		7'371.50		-2'535.20		-32.19	
7301.3199.30	Vorsteuerkürzungen MWST / Nachzahlungen an MWST	757.10				721.15		757.10		100.00	



Konto	Erfolgsrechnung HRM2 Funktionale Gliederung ER HRM2	Rechnung 2020		Budget 2020		Rechnung 2019		Abweichung in Fr.		Abweichung in %	
		Aufwand	Ertrag	Aufwand	Ertrag	Aufwand	Ertrag				
7301.3612.01	Verrechnung z.G. Werkhof	71'300.00		69'000.00		40'250.00		2'300.00		3.33	
7301.3612.02	Verrechnung z.G. Tierkörpers.	2'071.60		2'200.00		2'224.00		-128.40		-5.84	
7301.3612.03	Verrechnung z.G. Verwaltung	38'200.00		37'800.00		34'600.00		400.00		1.06	
7301.4120.01	Konzessionsgebühren		100.00		100.00		100.00				
7301.4240.01	Grundgebühr Abfall		315'657.90		324'500.00		322'519.30		-8'842.10		-2.72
7301.4240.02	Verkaufserlös Containervignetten		26'035.35		26'000.00		28'059.72		35.35		0.14
7301.4260.01	Rückerst. Dritter für Wertstoffe		13'362.89		11'700.00		13'079.88		1'662.89		14.21
7301.4260.02	vetroswiss - Entschädigung Altglas		10'589.50		10'000.00		10'086.85		589.50		5.90
7301.4290.01	Eingang abgeschr. Forderungen		2'302.00				2'349.55		2'302.00		100.00
7301.4409.01	Int. Verrechnung Zinsen		568.25		1'875.00		1'986.45		-1'306.75		-69.69
7301.4463.01	Dividende Müve-Aktien		4'195.00		6'300.00		4'195.00		-2'105.00		-33.41
7301.9010.30	Ertragsüberschuss					19'269.26					
7301.9011.30	Aufwandüberschuss		19'333.77		32'155.00				-12'821.23		-39.87
<b>74</b>	<b>Verbauungen</b>	<b>32'511.00</b>		<b>41'055.00</b>		<b>32'920.00</b>		<b>-8'544.00</b>		<b>-20.81</b>	<b>0.00</b>
	Netto Aufwand		32'511.00		41'055.00		32'920.00				
	Netto Ertrag							8'544.00			
<b>741</b>	<b>Gewässerverbauungen</b>	<b>32'511.00</b>		<b>32'055.00</b>		<b>32'920.00</b>		<b>456.00</b>		<b>1.42</b>	<b>0.00</b>
	Netto Aufwand		32'511.00		32'055.00		32'920.00		456.00		
<b>7410</b>	<b>Gewässerverbauungen</b>	<b>32'511.00</b>		<b>32'055.00</b>		<b>32'920.00</b>		<b>456.00</b>		<b>1.42</b>	<b>0.00</b>
	Netto Aufwand		32'511.00		32'055.00		32'920.00		456.00		
7410.3631.01	Gemeindeanteil UH-Kosten JGK	26'011.00		24'555.00		25'585.00		1'456.00		5.93	
7410.3632.02	Beitrag Verband alte Aare	6'500.00		7'500.00		7'335.00		-1'000.00		-13.33	
<b>745</b>	<b>Naturgefahren</b>			<b>9'000.00</b>				<b>-9'000.00</b>		<b>-100.00</b>	<b>0.00</b>
	Netto Aufwand				9'000.00						
	Netto Ertrag							9'000.00			
<b>7450</b>	<b>Naturgefahren</b>			<b>9'000.00</b>				<b>-9'000.00</b>		<b>-100.00</b>	<b>0.00</b>
	Netto Aufwand				9'000.00						
	Netto Ertrag							9'000.00			
7450.3134.01	Einsatzkostenversicherung GVB			9'000.00				-9'000.00		-100.00	
<b>75</b>	<b>Arten- und Landschaftsschutz</b>	<b>6'680.90</b>	<b>6'680.90</b>	<b>7'500.00</b>	<b>7'500.00</b>	<b>6'326.25</b>	<b>6'226.25</b>	<b>-819.10</b>	<b>-819.10</b>	<b>-10.92</b>	<b>-10.92</b>
	Netto Aufwand						100.00				
<b>750</b>	<b>Arten- und Landschaftsschutz</b>	<b>6'680.90</b>	<b>6'680.90</b>	<b>7'500.00</b>	<b>7'500.00</b>	<b>6'326.25</b>	<b>6'226.25</b>	<b>-819.10</b>	<b>-819.10</b>	<b>-10.92</b>	<b>-10.92</b>
	Netto Aufwand						100.00				
<b>7500</b>	<b>Arten- und Landschaftsschutz</b>	<b>6'680.90</b>	<b>6'680.90</b>	<b>7'500.00</b>	<b>7'500.00</b>	<b>6'326.25</b>	<b>6'226.25</b>	<b>-819.10</b>	<b>-819.10</b>	<b>-10.92</b>	<b>-10.92</b>
	Netto Aufwand						100.00				
7500.3636.01	Beitrag Tierschutzverein	6'680.90		7'500.00		6'326.25		-819.10		-10.92	
7500.4930.01	Int. Verrechnung mit Hundesteuern		6'680.90		7'500.00		6'226.25		-819.10		-10.92
<b>76</b>	<b>Bekämpfung von Umweltverschmutzung</b>	<b>651.00</b>		<b>700.00</b>		<b>637.00</b>		<b>-49.00</b>		<b>-7.00</b>	<b>0.00</b>
	Netto Aufwand		651.00		700.00		637.00				
	Netto Ertrag							49.00			



Konto	Erfolgsrechnung HRM2 Funktionale Gliederung ER HRM2	Rechnung 2020		Budget 2020		Rechnung 2019		Abweichung in Fr.		Abweichung in %	
		Aufwand	Ertrag	Aufwand	Ertrag	Aufwand	Ertrag				
<b>769</b>	<b>Bekämpfung von Umweltverschmutzung</b>	<b>651.00</b>		<b>700.00</b>		<b>637.00</b>		<b>-49.00</b>		<b>-7.00</b>	<b>0.00</b>
	Netto Aufwand		651.00		700.00		637.00	49.00			
	Netto Ertrag										
<b>7690</b>	<b>Bekämpfung von Umweltverschmutzung</b>	<b>651.00</b>		<b>700.00</b>		<b>637.00</b>		<b>-49.00</b>		<b>-7.00</b>	<b>0.00</b>
	Netto Aufwand		651.00		700.00		637.00	49.00			
	Netto Ertrag										
7690.3635.01	Verein seeland.biel/bienne	651.00		700.00		637.00		-49.00		-7.00	
<b>77</b>	<b>Übriger Umweltschutz</b>	<b>61'387.90</b>	<b>28'293.25</b>	<b>63'745.00</b>	<b>30'000.00</b>	<b>64'666.10</b>	<b>26'405.00</b>	<b>-2'357.10</b>	<b>-1'706.75</b>	<b>-3.70</b>	<b>-5.69</b>
	Netto Aufwand		33'094.65		33'745.00		38'261.10				
	Netto Ertrag							650.35			
<b>771</b>	<b>Friedhof und Bestattung</b>	<b>35'655.10</b>		<b>35'535.00</b>		<b>35'352.50</b>		<b>120.10</b>		<b>0.34</b>	<b>0.00</b>
	Netto Aufwand		35'655.10		35'535.00		35'352.50	120.10			
<b>7716</b>	<b>Regionale Friedhoforganisation</b>	<b>35'655.10</b>		<b>35'535.00</b>		<b>35'352.50</b>		<b>120.10</b>		<b>0.34</b>	<b>0.00</b>
	Netto Aufwand		35'655.10		35'535.00		35'352.50	120.10			
7716.3612.01	Betriebskosten Friedhofgemeinde	33'470.00		33'470.00		32'900.00					
7716.3612.02	Betriebskosten Aufbahnhalle	2'185.10		2'065.00		2'452.50		120.10		5.82	
<b>779</b>	<b>Umweltschutz</b>	<b>25'732.80</b>	<b>28'293.25</b>	<b>28'210.00</b>	<b>30'000.00</b>	<b>29'313.60</b>	<b>26'405.00</b>	<b>-2'477.20</b>	<b>-1'706.75</b>	<b>-8.78</b>	<b>-5.69</b>
	Netto Aufwand						2'908.60				
	Netto Ertrag	2'560.45		1'790.00			770.45				
<b>7792</b>	<b>Hundetoiletten</b>	<b>25'732.80</b>	<b>28'293.25</b>	<b>28'210.00</b>	<b>30'000.00</b>	<b>29'313.60</b>	<b>26'405.00</b>	<b>-2'477.20</b>	<b>-1'706.75</b>	<b>-8.78</b>	<b>-5.69</b>
	Netto Aufwand						2'908.60				
	Netto Ertrag	2'560.45		1'790.00			770.45				
7792.3101.01	Betriebs-/Verbrauchsmaterial	2'700.55		2'700.00		2'833.15		0.55		0.02	
7792.3102.01	Drucksachen, Publikationen			110.00				-110.00		-100.00	
	Hundesteuer										
7792.3119.01	Anschaffung Robidogs					2'618.85					
7792.3130.01	Versandkosten	119.85		200.00				-80.15		-40.08	
7792.3180.01	Wertberichtigungen Hundesteuer	-974.35				674.35		-974.35		100.00	
7792.3181.01	Forderungsverluste Hundesteuer	1'476.35		1'500.00		1'500.00		-23.65		-1.58	
7792.3910.01	Interne Verrechnung DL	11'342.00		12'200.00		9'461.00		-858.00		-7.03	
7792.3920.01	Interne Verrechnung Masch./Fz	4'387.50		4'000.00		6'000.00		387.50		9.69	
7792.3930.01	Interne Verrechnung an Tierschutz	6'680.90		7'500.00		6'226.25		-819.10		-10.92	
7792.4033.01	Hundesteuern		28'200.00		30'000.00		26'405.00		-1'800.00		-6.00
7792.4290.01	Eingang abgeschr. Forderungen Hundesteuern		93.25						93.25		100.00
<b>79</b>	<b>Raumordnung</b>	<b>11'571.65</b>		<b>16'530.00</b>		<b>11'484.65</b>		<b>-4'958.35</b>		<b>-30.00</b>	<b>0.00</b>
	Netto Aufwand		11'571.65		16'530.00		11'484.65	4'958.35			
	Netto Ertrag										
<b>790</b>	<b>Raumordnung</b>	<b>11'571.65</b>		<b>16'530.00</b>		<b>11'484.65</b>		<b>-4'958.35</b>		<b>-30.00</b>	<b>0.00</b>
	Netto Aufwand		11'571.65		16'530.00		11'484.65	4'958.35			
	Netto Ertrag										
<b>7900</b>	<b>Raumordnung allgemein</b>	<b>160.65</b>		<b>5'000.00</b>		<b>286.65</b>		<b>-4'839.35</b>		<b>-96.79</b>	<b>0.00</b>



Konto	Erfolgsrechnung HRM2 Funktionale Gliederung ER HRM2	Rechnung 2020		Budget 2020		Rechnung 2019		Abweichung in Fr.		Abweichung in %	
		Aufwand	Ertrag	Aufwand	Ertrag	Aufwand	Ertrag				
	Netto Aufwand		160.65		5'000.00		286.65				
	Netto Ertrag							4'839.35			
7900.3050.01	AG-Beiträge AHV/IV/EO/ALV	116.15				189.50		116.15			100.00
7900.3053.01	AG-Beiträge UVG	4.60				19.80		4.60			100.00
7900.3054.01	AG-Beiträge FAK	28.80				54.15		28.80			100.00
7900.3055.01	KK-Taggeld	11.10				23.20		11.10			100.00
7900.3100.01	Büromaterial			4'000.00				-4'000.00			-100.00
7900.3102.01	Drucksachen/Publikationen			1'000.00				-1'000.00			-100.00
<b>7906</b>	<b>Regionale Planungsgruppen</b>	<b>9'443.00</b>		<b>9'600.00</b>		<b>9'230.00</b>		<b>-157.00</b>			<b>-1.64</b>
	Netto Aufwand		9'443.00		9'600.00		9'230.00		157.00		
	Netto Ertrag										
7906.3635.01	Verein seeland.biel/bienne	9'443.00		9'600.00		9'230.00		-157.00			-1.64
<b>7907</b>	<b>Regionalkonferenzen</b>	<b>1'968.00</b>		<b>1'930.00</b>		<b>1'968.00</b>		<b>38.00</b>		38.00	<b>1.97</b>
	Netto Aufwand		1'968.00		1'930.00		1'968.00			38.00	
7907.3634.01	Beiträge Regionale Verkehrskonferenz	1'968.00		1'930.00		1'968.00		38.00			1.97
<b>8</b>	<b>Volkswirtschaft</b>	<b>47'811.15</b>	<b>126'908.65</b>	<b>9'575.00</b>	<b>128'000.00</b>	<b>6'640.40</b>	<b>121'044.00</b>	<b>38'236.15</b>	<b>-1'091.35</b>	<b>39'327.50</b>	<b>399.33</b>
	Netto Aufwand										
	Netto Ertrag	79'097.50		118'425.00		114'403.60					
<b>81</b>	<b>Landwirtschaft</b>	<b>299.15</b>		<b>475.00</b>		<b>274.40</b>		<b>-175.85</b>			<b>-37.02</b>
	Netto Aufwand		299.15		475.00		274.40				
	Netto Ertrag							175.85			
<b>811</b>	<b>Verwaltung Landwirtschaft, Vollzug und Kontrolle</b>	<b>299.15</b>		<b>475.00</b>		<b>274.40</b>		<b>-175.85</b>			<b>-37.02</b>
	Netto Aufwand		299.15		475.00		274.40				
	Netto Ertrag							175.85			
<b>8110</b>	<b>Verwaltung Landwirtschaft, Vollzug und Kontrolle</b>	<b>299.15</b>		<b>475.00</b>		<b>274.40</b>		<b>-175.85</b>			<b>-37.02</b>
	Netto Aufwand		299.15		475.00		274.40				
	Netto Ertrag							175.85			
8110.3000.01	Sitzungsgelder Erhebungsstelle (Ackerbaustelle)	125.00		250.00		125.00		-125.00			-50.00
8110.3010.01	Löhne Erhebungsstelle	138.30		190.00		113.75		-51.70			-27.21
8110.3053.01	AG-Beiträge UVG	0.65		2.30		0.60		-1.65			-71.74
8110.3055.01	KK-Taggeld	1.60		2.70		1.45		-1.10			-40.74
8110.3170.01	Reisekosten/Spesenentschädig.	33.60		30.00		33.60		3.60			12.00
<b>82</b>	<b>Forstwirtschaft</b>	<b>41'000.00</b>						<b>41'000.00</b>			<b>100.00</b>
	Netto Aufwand		41'000.00						41'000.00		
<b>820</b>	<b>Forstwirtschaft</b>	<b>41'000.00</b>						<b>41'000.00</b>			<b>100.00</b>
	Netto Aufwand		41'000.00						41'000.00		
<b>8200</b>	<b>Forstwirtschaft</b>	<b>41'000.00</b>						<b>41'000.00</b>			<b>100.00</b>
	Netto Aufwand		41'000.00						41'000.00		
8200.3130.01	Diensleistungen / Honorare Schutzwald	41'000.00						41'000.00			100.00



Konto	Erfolgsrechnung HRM2 Funktionale Gliederung ER HRM2	Rechnung 2020		Budget 2020		Rechnung 2019		Abweichung in Fr.		Abweichung in %	
		Aufwand	Ertrag	Aufwand	Ertrag	Aufwand	Ertrag				
<b>84</b>	<b>Tourismus</b>	<b>3'256.00</b>		<b>3'300.00</b>		<b>3'183.00</b>		<b>-44.00</b>		<b>-1.33</b>	<b>0.00</b>
	Netto Aufwand		3'256.00		3'300.00		3'183.00		44.00		
	Netto Ertrag										
<b>840</b>	<b>Tourismus</b>	<b>3'256.00</b>		<b>3'300.00</b>		<b>3'183.00</b>		<b>-44.00</b>		<b>-1.33</b>	<b>0.00</b>
	Netto Aufwand		3'256.00		3'300.00		3'183.00		44.00		
	Netto Ertrag										
<b>8406</b>	<b>Regionaler Tourismus</b>	<b>3'256.00</b>		<b>3'300.00</b>		<b>3'183.00</b>		<b>-44.00</b>		<b>-1.33</b>	<b>0.00</b>
	Netto Aufwand		3'256.00		3'300.00		3'183.00		44.00		
	Netto Ertrag										
8406.3635.01	Verein seeland.biel/bienne	3'256.00		3'300.00		3'183.00		-44.00		-1.33	
<b>85</b>	<b>Industrie, Gewerbe, Handel</b>	<b>3'256.00</b>	<b>2'849.65</b>	<b>5'800.00</b>		<b>3'183.00</b>		<b>-2'544.00</b>	<b>2'849.65</b>	<b>-43.86</b>	<b>100.00</b>
	Netto Aufwand		406.35		5'800.00		3'183.00		5'393.65		
	Netto Ertrag										
<b>850</b>	<b>Industrie, Gewerbe, Handel</b>	<b>3'256.00</b>	<b>2'849.65</b>	<b>5'800.00</b>		<b>3'183.00</b>		<b>-2'544.00</b>	<b>2'849.65</b>	<b>-43.86</b>	<b>100.00</b>
	Netto Aufwand		406.35		5'800.00		3'183.00		5'393.65		
	Netto Ertrag										
<b>8500</b>	<b>Industrie, Gewerbe, Handel</b>		<b>2'849.65</b>						<b>2'849.65</b>	<b>0.00</b>	<b>100.00</b>
	Netto Ertrag	2'849.65						2'849.65			
8500.4260.01	Rückerstattungen Selecta-Automaten		2'849.65						2'849.65		100.00
<b>8506</b>	<b>Regionale Wirtschaftsförderung</b>	<b>3'256.00</b>		<b>5'800.00</b>		<b>3'183.00</b>		<b>-2'544.00</b>		<b>-43.86</b>	<b>0.00</b>
	Netto Aufwand		3'256.00		5'800.00		3'183.00		2'544.00		
	Netto Ertrag										
8506.3635.01	Verein seeland.biel/bienne	3'256.00		3'300.00		3'183.00		-44.00		-1.33	
8506.3636.01	Gemeindebeitrag Gewerbeschow			2'500.00				-2'500.00		-100.00	
<b>87</b>	<b>Brennstoffe und Energie</b>		<b>124'059.00</b>		<b>128'000.00</b>		<b>121'044.00</b>		<b>-3'941.00</b>	<b>0.00</b>	<b>-3.08</b>
	Netto Aufwand								3'941.00		
	Netto Ertrag	124'059.00		128'000.00		121'044.00					
<b>871</b>	<b>Elektrizität</b>		<b>124'059.00</b>		<b>128'000.00</b>		<b>121'044.00</b>		<b>-3'941.00</b>	<b>0.00</b>	<b>-3.08</b>
	Netto Aufwand								3'941.00		
	Netto Ertrag	124'059.00		128'000.00		121'044.00					
<b>8710</b>	<b>Elektrizität allgemein</b>		<b>124'059.00</b>		<b>128'000.00</b>		<b>121'044.00</b>		<b>-3'941.00</b>	<b>0.00</b>	<b>-3.08</b>
	Netto Aufwand								3'941.00		
	Netto Ertrag	124'059.00		128'000.00		121'044.00					
8710.4120.01	Konzessionsgebühr BKW AG		124'059.00		128'000.00		121'044.00		-3'941.00		-3.08
<b>9</b>	<b>Finanzen und Steuern</b>	<b>959'446.42</b>	<b>9'128'798.76</b>	<b>991'492.80</b>	<b>9'624'535.27</b>	<b>2'434'952.50</b>	<b>10'249'143.66</b>	<b>-32'046.38</b>	<b>-495'736.51</b>	<b>-3.23</b>	<b>-5.15</b>
	Netto Aufwand								463'690.13		
	Netto Ertrag	8'169'352.34		8'633'042.47		7'814'191.16					
<b>91</b>	<b>Steuern</b>	<b>103'982.18</b>	<b>8'132'624.50</b>	<b>174'000.00</b>	<b>9'007'840.00</b>	<b>104'802.89</b>	<b>9'361'000.10</b>	<b>-70'017.82</b>	<b>-875'215.50</b>	<b>-40.24</b>	<b>-9.72</b>
	Netto Aufwand								805'197.68		
	Netto Ertrag	8'028'642.32		8'833'840.00		9'256'197.21					
<b>910</b>	<b>Steuern</b>	<b>103'982.18</b>	<b>8'132'624.50</b>	<b>174'000.00</b>	<b>9'007'840.00</b>	<b>104'802.89</b>	<b>9'361'000.10</b>	<b>-70'017.82</b>	<b>-875'215.50</b>	<b>-40.24</b>	<b>-9.72</b>
	Netto Aufwand								805'197.68		
	Netto Ertrag	8'028'642.32		8'833'840.00		9'256'197.21					
<b>9100</b>	<b>Allgemeine Gemeindesteuern</b>	<b>99'189.53</b>	<b>7'264'273.10</b>	<b>170'000.00</b>	<b>8'170'400.00</b>	<b>101'833.13</b>	<b>8'458'212.90</b>	<b>-70'810.47</b>	<b>-906'126.90</b>	<b>-41.65</b>	<b>-11.09</b>





Konto	Erfolgsrechnung HRM2 Funktionale Gliederung ER HRM2	Rechnung 2020		Budget 2020		Rechnung 2019		Abweichung in Fr.		Abweichung in %	
		Aufwand	Ertrag	Aufwand	Ertrag	Aufwand	Ertrag				
	Netto Aufwand								835'316.43		
	Netto Ertrag	7'165'083.57		8'000'400.00		8'356'379.77					
9100.3180.01	Wertber. gef. Steuerguthaben	-7'818.67		25'000.00		-2'888.07		-32'818.67		-131.27	
9100.3181.01	Forderungsverluste allg. Gemeindesteuern	107'008.20		145'000.00		104'721.20		-37'991.80		-26.20	
9100.4000.01	Einkommenssteuern nP		5'771'783.55		5'800'000.00		5'499'973.50		-28'216.45		-0.49
9100.4000.20	Nachsteuern und Bussen		32'030.05		10'000.00		7'926.45		22'030.05		220.30
9100.4000.40	Aktive Steuerauscheidungen Einkommen		117'035.95		112'000.00		122'132.85		5'035.95		4.50
9100.4000.50	Passive Steuerauscheidungen Einkommen		-129'691.70		-131'900.00		-126'856.45		2'208.30		-1.67
9100.4000.60	Pauschale Steueranrechnungen natürliche Personen		-626.80		-300.00		-514.20		-326.80		108.93
9100.4000.70	Rückstellungen für Steuerteilungen n.P.		-35'000.00				10'000.00		-35'000.00		100.00
9100.4001.01	Vermögenssteuern		439'838.50		420'000.00		385'491.90		19'838.50		4.72
9100.4001.40	Aktive Steuerauscheidungen Vermögen		24'038.00		32'000.00		27'996.20		-7'962.00		-24.88
9100.4001.50	Passive Steuerauscheidungen Vermögen		-25'897.25		-27'250.00		-19'875.70		1'352.75		-4.96
9100.4002.01	Quellensteuern		271'953.95		204'000.00		192'500.35		67'953.95		33.31
9100.4002.10	Quellensteuer BGSA/Grenzgänger		5'385.50		5'500.00		4'534.25		-114.50		-2.08
9100.4010.01	Gewinnsteuern jur.P.		680'878.20		1'790'000.00		2'507'326.95		-1'109'121.80		-61.96
9100.4010.40	Aktive Steuerauscheidungen Gewinnsteuern		135'053.70		82'000.00		84'624.15		53'053.70		64.70
9100.4010.50	Passive Steuerauscheidungen Gewinnsteuern		-164'909.05		-167'250.00		-221'038.35		2'340.95		-1.40
9100.4010.70	Rückstellungen für Steuerteilungen juristische Personen		73'000.00				-53'000.00		73'000.00		100.00
9100.4011.01	Kapitalsteuern jur.P.		6'113.05		20'500.00		5'730.70		-14'386.95		-70.18
9100.4011.40	Aktive Steuerauscheidungen Kapitalsteuern		5'016.80		3'000.00		2'602.15		2'016.80		67.23
9100.4011.50	Passive Steuerauscheidungen Kapitalsteuern		-2'578.65		-1'700.00		-74.80		-878.65		51.69
9100.4019.01	Holdingssteuern		-3.00		2'800.00		3'265.80		-2'803.00		-100.11
9100.4029.01	Eingang abgeschriebene Steuern		60'852.30		17'000.00		25'467.15		43'852.30		257.95
<b>9101</b>	<b>Sondersteuern</b>	<b>4'659.85</b>	<b>224'418.40</b>	<b>3'800.00</b>	<b>217'400.00</b>	<b>2'919.80</b>	<b>272'651.30</b>	<b>859.85</b>	<b>7'018.40</b>	<b>22.63</b>	<b>3.23</b>
	Netto Ertrag	219'758.55		213'600.00		269'731.50		6'158.55			
9101.3181.01	Ford.verluste Sondersteuern	4'659.85		3'800.00		2'919.80		859.85		22.63	
9101.4000.80	Lotteriegewinnsteuern					940.00					
9101.4022.01	Grundstückgewinnsteuern		93'391.15		60'000.00		44'137.00		33'391.15		55.65
9101.4022.10	Sonderveranlagung		130'955.60		155'000.00		225'043.40		-24'044.40		-15.51



Konto	Erfolgsrechnung HRM2 Funktionale Gliederung ER HRM2	Rechnung 2020		Budget 2020		Rechnung 2019		Abweichung in Fr.		Abweichung in %	
		Aufwand	Ertrag	Aufwand	Ertrag	Aufwand	Ertrag				
9101.4029.01	Eingang abgeschriebene Sondersteuern		71.65		2'400.00		2'530.90		-2'328.35		-97.01
<b>9102</b>	<b>Liegenschaftssteuern</b>	<b>132.80</b>	<b>643'933.00</b>	<b>200.00</b>	<b>620'040.00</b>	<b>49.96</b>	<b>630'135.90</b>	<b>-67.20</b>	<b>23'893.00</b>	<b>-33.60</b>	<b>3.85</b>
	Netto Ertrag	643'800.20		619'840.00		630'085.94		23'960.20			
9102.3181.01	Forderungsverluste Liegenschaftssteuern	132.80		200.00		49.96		-67.20		-33.60	
9102.4021.01	Liegenschaftssteuern		643'905.40		620'000.00		630'081.05		23'905.40		3.86
9102.4029.01	Eingang abgesch. Liegenschaftssteuern		27.60		40.00		54.85		-12.40		-31.00
<b>93</b>	<b>Finanz- und Lastenausgleich</b>	<b>618'804.00</b>	<b>117'399.00</b>	<b>615'125.00</b>	<b>262'295.00</b>	<b>626'500.00</b>	<b>181'337.00</b>	<b>3'679.00</b>	<b>-144'896.00</b>	<b>0.60</b>	<b>-55.24</b>
	Netto Aufwand		501'405.00		352'830.00		445'163.00		148'575.00		
<b>930</b>	<b>Finanz- und Lastenausgleich</b>	<b>618'804.00</b>	<b>117'399.00</b>	<b>615'125.00</b>	<b>262'295.00</b>	<b>626'500.00</b>	<b>181'337.00</b>	<b>3'679.00</b>	<b>-144'896.00</b>	<b>0.60</b>	<b>-55.24</b>
	Netto Aufwand		501'405.00		352'830.00		445'163.00		148'575.00		
<b>9300</b>	<b>Finanz- und Lastenausgleich</b>	<b>618'804.00</b>	<b>117'399.00</b>	<b>615'125.00</b>	<b>262'295.00</b>	<b>626'500.00</b>	<b>181'337.00</b>	<b>3'679.00</b>	<b>-144'896.00</b>	<b>0.60</b>	<b>-55.24</b>
	Netto Aufwand		501'405.00		352'830.00		445'163.00		148'575.00		
9300.3621.60	Lastenausgleich neue Aufgabenteilung	618'804.00		615'125.00		626'500.00		3'679.00		0.60	
9300.4621.60	Zuschuss soziodemographische Lasten		62'918.00		55'000.00		54'752.00		7'918.00		14.40
9300.4622.70	Disparitätenabbau Gemeinden		54'481.00		207'295.00		126'585.00		-152'814.00		-73.72
<b>95</b>	<b>Ertragsanteile, übrige</b>		<b>91'175.55</b>			<b>124.00</b>	<b>124.00</b>		<b>91'175.55</b>	<b>0.00</b>	<b>100.00</b>
	Netto Ertrag	91'175.55				124.00		91'175.55			
<b>950</b>	<b>Ertragsanteile, übrige</b>		<b>91'175.55</b>			<b>124.00</b>	<b>124.00</b>		<b>91'175.55</b>	<b>0.00</b>	<b>100.00</b>
	Netto Ertrag	91'175.55				124.00		91'175.55			
<b>9500</b>	<b>Ertragsanteile, übrige</b>		<b>91'175.55</b>			<b>124.00</b>	<b>124.00</b>		<b>91'175.55</b>	<b>0.00</b>	<b>100.00</b>
	Netto Ertrag	91'175.55				124.00		91'175.55			
9500.4024.01	Erbschafts-/Schenkungssteuern		3'838.50				124.00		3'838.50		100.00
9500.4600.01	Anteil an direkter Bundessteuer		87'337.05						87'337.05		100.00
<b>96</b>	<b>Vermögens- und Schuldenverwaltung</b>	<b>236'660.24</b>	<b>263'839.22</b>	<b>202'367.80</b>	<b>216'003.80</b>	<b>203'211.57</b>	<b>210'041.11</b>	<b>34'292.44</b>	<b>47'835.42</b>	<b>16.95</b>	<b>22.15</b>
	Netto Ertrag	27'178.98		13'636.00		6'829.54		13'542.98			
<b>961</b>	<b>Zinsen</b>	<b>63'937.24</b>	<b>116'570.52</b>	<b>112'450.00</b>	<b>100'733.80</b>	<b>115'867.13</b>	<b>107'767.21</b>	<b>-48'512.76</b>	<b>15'836.72</b>	<b>-43.14</b>	<b>15.72</b>
	Netto Aufwand				11'716.20		8'099.92				
	Netto Ertrag	52'633.28						64'349.48			
<b>9610</b>	<b>Zinsen</b>	<b>63'937.24</b>	<b>116'570.52</b>	<b>112'450.00</b>	<b>100'733.80</b>	<b>115'867.13</b>	<b>107'767.21</b>	<b>-48'512.76</b>	<b>15'836.72</b>	<b>-43.14</b>	<b>15.72</b>
	Netto Aufwand				11'716.20		8'099.92				
	Netto Ertrag	52'633.28						64'349.48			
9610.3130.01	Gebühren Darlehen	602.72						602.72		100.00	
9610.3181.01	Ford.verluste Verzugszinsen Nesko	3'435.40		4'000.00		3'580.16		-564.60		-14.12	
9610.3401.01	Zinsen auf kurzfristigen Schulden	12'097.22				9'972.87		12'097.22		100.00	
9610.3406.01	Zinsen auf mittel- und langfristigen Schulden	25'911.85		41'625.00		47'949.00		-15'713.15		-37.75	
9610.3409.01	Int. Verr. Zinsen Abwasser	10'719.40		39'150.00		42'705.90		-28'430.60		-72.62	
9610.3409.02	Int. Verr. Zinsen Abfall	568.25		1'875.00		1'986.45		-1'306.75		-69.69	



Konto	Erfolgsrechnung HRM2 Funktionale Gliederung ER HRM2	Rechnung 2020		Budget 2020		Rechnung 2019		Abweichung in Fr.		Abweichung in %	
		Aufwand	Ertrag	Aufwand	Ertrag	Aufwand	Ertrag				
9610.3409.03	Verzinsung Erneuerungsfonds STWEG	1'185.10		500.00				685.10		137.02	
9610.3499.01	Vergütungszinsen Nesko	8'796.40		25'300.00		9'261.30		-16'503.60		-65.23	
9610.3499.02	Vorauszahlungszins NP	580.25						580.25		100.00	
9610.3499.03	übrige Zinsaufwände	40.65				411.45		40.65		100.00	
9610.4401.01	Zins auf fl. Mitteln/Guthaben		231.13				5.07		231.13		100.00
9610.4401.02	Verzugszins Nesko		60'312.55		44'700.00		51'738.45		15'612.55		34.93
9610.4407.01	Zinsen langfristige Finanzanlagen		5.04		12.00		5.04		-6.96		-58.00
9610.4940.01	Int. Verrechnung kalk. Zinsen		56'021.80		56'021.80		56'018.65				
<b>963</b>	<b>Liegenschaften des Finanzvermögens</b>	<b>172'723.00</b>	<b>147'268.70</b>	<b>89'917.80</b>	<b>115'270.00</b>	<b>87'277.75</b>	<b>102'273.90</b>	<b>82'805.20</b>	<b>31'998.70</b>	<b>92.09</b>	<b>27.76</b>
	Netto Aufwand		25'454.30						50'806.50		
	Netto Ertrag			25'352.20		14'996.15					
<b>9630</b>	<b>Liegenschaften des Finanzvermögens</b>	<b>172'723.00</b>	<b>147'268.70</b>	<b>89'917.80</b>	<b>115'270.00</b>	<b>87'277.75</b>	<b>102'273.90</b>	<b>82'805.20</b>	<b>31'998.70</b>	<b>92.09</b>	<b>27.76</b>
	Netto Aufwand		25'454.30						50'806.50		
	Netto Ertrag			25'352.20		14'996.15					
9630.3181.01	Forderungsverluste Pachtzinse / Familiengärten						15.00				
9630.3430.02	Baulicher UH Hauptstrasse 59	3'854.65		12'996.00		4'464.60		-9'141.35		-70.34	
9630.3430.03	Baulicher UH 4-Zi-Whg Hauptstr. 61	1'862.20		800.00		7'711.15		1'062.20		132.78	
9630.3430.04	Baulicher UH 4 1/2-Zi-Whg Hauptstr. 61	670.50		800.00		2'061.90		-129.50		-16.19	
9630.3430.05	Baulicher UH 2-Zi-Whg Hauptstr. 61			500.00				-500.00		-100.00	
9630.3430.06	Baulicher UH Abwartshaus Längackern			500.00		1'290.35		-500.00		-100.00	
9630.3430.10	Reparaturen Vandalismus Finanzvermögen					1'564.15					
9630.3439.02	Wasser/Abwasser/Kehricht/Strom	6'472.55		10'380.00		6'236.75		-3'907.45		-37.64	
9630.3439.04	Sachversicherungsprämien	867.30		1'000.00		895.20		-132.70		-13.27	
9630.3441.01	Wertberichtigung Sachanlage FV	96'054.00						96'054.00		100.00	
9630.3910.01	Int. Verrechnung Personalkosten	1'400.00		1'400.00		1'500.00					
9630.3930.01	Int. Verrechnung Betriebskosten	5'520.00		5'520.00		5'520.00					
9630.3940.01	Int. Verrechnung kalk. Zinsen	56'021.80		56'021.80		56'018.65					
9630.4430.01	Liegenschaftserträge FV		66'512.80		59'000.00		59'282.10		7'512.80		12.73
9630.4430.02	Pacht-/Baurechtszinse		9'967.00		9'950.00		12'326.00		17.00		0.17
9630.4430.03	Baurechtszinse Industrieland		14'503.15		38'400.00		8'800.00		-23'896.85		-62.23
9630.4439.01	Rückerstattung Nebenkosten		9'142.75		7'920.00		9'145.80		1'222.75		15.44
9630.4443.01	Marktwertanpassungen LS		47'130.00				12'720.00		47'130.00		100.00
9630.4920.01	Int. Verrechnung Pachtzinse		13.00						13.00		100.00
<b>969</b>	<b>Finanzvermögen</b>					<b>66.69</b>				<b>0.00</b>	<b>0.00</b>



Konto	Erfolgsrechnung HRM2 Funktionale Gliederung ER HRM2	Rechnung 2020		Budget 2020		Rechnung 2019		Abweichung in Fr.		Abweichung in %	
		Aufwand	Ertrag	Aufwand	Ertrag	Aufwand	Ertrag				
	Netto Aufwand						66.69				
<b>9690</b>	<b>Finanzvermögen</b>					<b>66.69</b>				<b>0.00</b>	<b>0.00</b>
	Netto Aufwand						66.69				
9690.3499.01	Ausbuchung Kassendifferenz Manko					66.69					
<b>97</b>	<b>Rückverteilung CO2-Abgabe</b>		<b>799.75</b>		<b>1'200.00</b>			<b>1'781.65</b>	<b>-400.25</b>	<b>0.00</b>	<b>-33.35</b>
	Netto Aufwand							400.25			
	Netto Ertrag	799.75		1'200.00		1'781.65					
<b>971</b>	<b>Rückverteilung aus CO2-Abgabe</b>		<b>799.75</b>		<b>1'200.00</b>			<b>1'781.65</b>	<b>-400.25</b>	<b>0.00</b>	<b>-33.35</b>
	Netto Aufwand							400.25			
	Netto Ertrag	799.75		1'200.00		1'781.65					
<b>9710</b>	<b>Rückverteilung aus CO2-Abgabe</b>		<b>799.75</b>		<b>1'200.00</b>			<b>1'781.65</b>	<b>-400.25</b>	<b>0.00</b>	<b>-33.35</b>
	Netto Aufwand							400.25			
	Netto Ertrag	799.75		1'200.00		1'781.65					
9710.4699.10	CO2-Abgabe		799.75		1'200.00		1'781.65		-400.25		-33.35
<b>99</b>	<b>Nicht aufgeteilte Posten</b>		<b>522'960.74</b>		<b>137'196.47</b>	<b>1'500'438.04</b>	<b>494'859.80</b>	<b>1'005'578.24</b>	<b>385'764.27</b>	<b>0.00</b>	<b>281.18</b>
	Netto Aufwand										
	Netto Ertrag	522'960.74		137'196.47					385'764.27		
<b>990</b>	<b>Nicht aufgeteilte Posten</b>					<b>73'413.10</b>				<b>0.00</b>	<b>0.00</b>
	Netto Aufwand							73'413.10			
<b>9900</b>	<b>Nicht aufgeteilte Posten, Art. 84 GV</b>					<b>73'413.10</b>				<b>0.00</b>	<b>0.00</b>
	Netto Aufwand							73'413.10			
9900.3894.01	Zusätzliche Abschreibungen (Art. 84 GV)					73'413.10					
<b>995</b>	<b>Neutrale Aufwendungen und Erträge</b>		<b>96'054.00</b>			<b>494'859.80</b>	<b>494'859.80</b>		<b>96'054.00</b>	<b>0.00</b>	<b>100.00</b>
	Netto Ertrag	96'054.00							96'054.00		
<b>9950</b>	<b>Neutrale Aufwendungen und Erträge</b>		<b>96'054.00</b>			<b>494'859.80</b>	<b>494'859.80</b>		<b>96'054.00</b>	<b>0.00</b>	<b>100.00</b>
	Netto Ertrag	96'054.00							96'054.00		
9950.3896.02	Einlage in Schwankungsreserve					494'859.80					
9950.4896.01	Entnahme aus Neubewertungsreserve						494'859.80				
9950.4896.02	Entnahme aus Schwankungsreserve		96'054.00						96'054.00		100.00
<b>999</b>	<b>Abschluss</b>		<b>426'906.74</b>		<b>137'196.47</b>	<b>932'165.14</b>			<b>289'710.27</b>	<b>0.00</b>	<b>211.16</b>
	Netto Aufwand							932'165.14			
	Netto Ertrag	426'906.74		137'196.47					289'710.27		
<b>9990</b>	<b>Abschluss</b>		<b>426'906.74</b>		<b>137'196.47</b>	<b>932'165.14</b>			<b>289'710.27</b>	<b>0.00</b>	<b>211.16</b>
	Netto Aufwand							932'165.14			
	Netto Ertrag	426'906.74		137'196.47					289'710.27		



Konto	Erfolgsrechnung HRM2 Funktionale Gliederung ER HRM2	Rechnung 2020		Budget 2020		Rechnung 2019		Abweichung in Fr.		Abweichung in %	
		Aufwand	Ertrag	Aufwand	Ertrag	Aufwand	Ertrag				
9990.9000.01	Ertragsüberschuss Erfolgsrechnung					932'165.14					
9990.9001.01	Aufwandüberschuss Erfolgsrechnung		426'906.74		137'196.47				289'710.27		211.16
	<b>Total</b>	<b>14'995'748.93</b>	<b>14'995'748.93</b>	<b>15'549'709.62</b>	<b>15'549'709.62</b>	<b>15'842'073.22</b>	<b>15'842'073.22</b>	<b>-553'960.69</b>	<b>-553'960.69</b>	<b>-3.56</b>	<b>-3.56</b>
	<b>Gesamttotal</b>	<b>14'995'748.93</b>	<b>14'995'748.93</b>	<b>15'549'709.62</b>	<b>15'549'709.62</b>	<b>15'842'073.22</b>	<b>15'842'073.22</b>	<b>-553'960.69</b>	<b>-553'960.69</b>	<b>-3.56</b>	<b>-3.56</b>