



Jahresrechnung 2021

nach HRM2



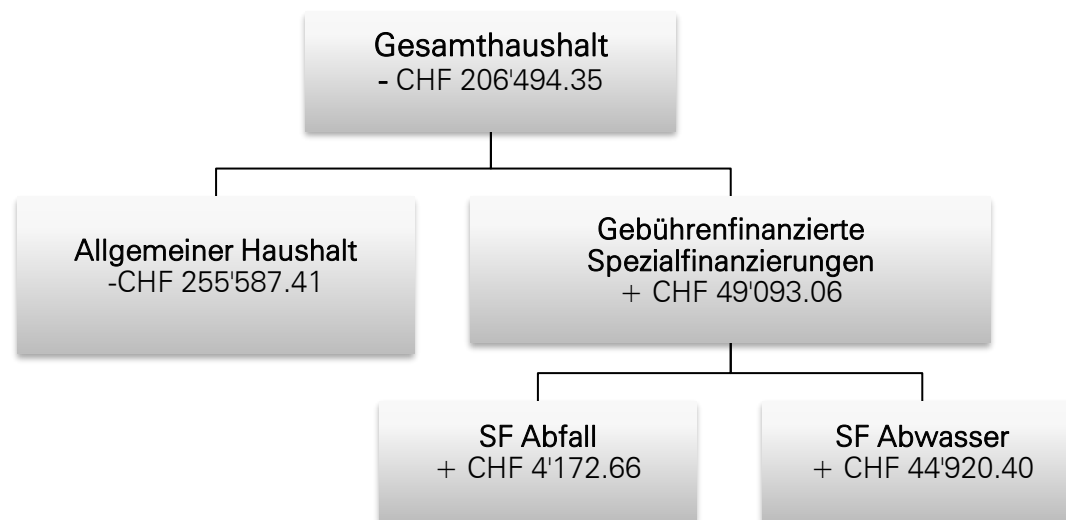
Inhalt

0	AUF EINEN BLICK (MANAGEMENT SUMMARY)	4
1	BERICHTERSTATTUNG	5
1.1	Harmonisiertes Rechnungslegungsmodell 2	5
1.2	Ergebnisse	5
1.2.1	Ergebnis Gesamthaushalt	5
1.2.2	Ergebnis Allgemeiner Haushalt	5
1.2.3	Ergebnis SF Abwasserentsorgung	6
1.2.4	Ergebnis SF Abfall	6
1.3	Steueranlage	7
1.4	Bilanz: Entwicklung von Aktiven und Passiven	8
1.4.1	Spezialfinanzierungen (gebührenfinanzierte Bereiche)	9
1.5	Erfolgsrechnung	10
1.6	Investitionsrechnung	18
1.7	Wesentliche Ereignisse	19
1.8	Nachkredite	20
2	ECKDATEN	21
2.1	Übersicht	21
2.2	Selbstfinanzierung / Finanzierungsergebnis	22
2.3	Gestufte Erfolgsausweise	23
2.3.1	Gesamthaushalt	23
2.3.2	Allgemeiner Haushalt	24
2.3.3	Abwasserentsorgung	25
2.3.4	Abfall	26
3	BILANZ	27
4	FUNKTIONEN	28
4.1	Erfolgsrechnung	28
4.2	Investitionsrechnung	38
5	SACHGRUPPEN	39
5.1	Erfolgsrechnung	39
5.2	Investitionsrechnung	40
6	GELDFLUSSRECHNUNG	41
7	FINANZKENNZAHLEN	46
7.1	Gesamthaushalt	46
7.2	Allgemeiner Haushalt	48
7.3	Spezialfinanzierung Abwasserentsorgung	48
7.4	Spezialfinanzierung Abfall	49
8	ANTRAG DER EXEKUTIVE	50

9	BESTÄTIGUNGSBERICHT	52
10	GENEHMIGUNG DER JAHRESRECHNUNG.....	53
11	ANHANG.....	54
11.1	Regelwerk	54
11.1.1	Angewendetes Regelwerk	54
11.1.2	Bewertung Finanzvermögen (Art. 32d Abs. b FHDV).....	54
11.1.3	Bewertung Verwaltungsvermögen.....	57
11.1.4	Aktivierungsgrenzen.....	57
11.1.5	Bestehendes Verwaltungsvermögen	57
11.2	Grundlagen der Jahresrechnung	57
11.3	Eigenkapitalnachweis	58
11.4	Rückstellungsspiegel	59
11.5	Beteiligungsspiegel	60
11.6	Gewährleistungsspiegel	64
11.7	Anlagespiegel	65
11.7.1	Finanzvermögen Sachanlagen	65
11.7.2	Sachanlagen Verwaltungsvermögen	66
11.7.1	Übriges Verwaltungsvermögen.....	67
11.8	Kreditkontrolle	68
11.8.1	Verpflichtungskredite für Investitionen	68
11.8.2	Nachkredite	71
11.9	Zusätzliche Angaben.....	77
11.9.1	Wiederbeschaffungswerte Abwasser	77
11.9.2	Detailauszug aus der Anlagebuchhaltung	78
11.9.2	Bescheinigung zur Jahresrechnung HRM2.....	82
12	DETAILS ZUR RECHNUNG	85
12.1	Bilanz	85
12.2	Erfolgsrechnung (ER) nach Funktionen	90
12.3	Erfolgsrechnung (ER) nach Sachgruppen	116
12.4	Investitionsrechnung (IR) nach Funktionen	142
12.5	Investitionsrechnung (IR) nach Sachgruppen	145
12.6	Verwaltungsrapport (Budgetabweichungen) ER nach Funktionen	148

0 AUF EINEN BLICK (MANAGEMENT SUMMARY)

Die detaillierten **Ergebnisse** setzen sich wie folgt zusammen:



Im Rechnungsjahr 2021 mussten weder zusätzliche Abschreibungen gebildet noch aufgelöst werden. Das obige Rechnungsergebnis ist somit definitiv.

1 BERICHTERSTATTUNG

1.1 Harmonisiertes Rechnungslegungsmodell 2

Die Jahresrechnung 2021 wurde nach dem Harmonisierten Rechnungslegungsmodell 2 HRM2 (gemäss Art. 70 Gemeindegesetz (GG) vom 16.03.1998, BSG 170.11) erstellt.

1.2 Ergebnisse

Nach HRM2 werden verschiedene Rechnungsergebnisse ausgewiesen. Genehmigt werden muss das **Gesamtergebnis**. Dieses ist die Summe der Teilergebnisse „**Allgemeiner Haushalt (Steuerhaushalt)**“, „**Spezialfinanzierung Abwasser**“ und „**Spezialfinanzierung Abfall**“ (*siehe Grafik auf Seite vier*).

1.2.1 Ergebnis Gesamthaushalt

Der Gesamthaushalt schliesst mit einem **Aufwandüberschuss** von **CHF 206'494.35** ab. Budgetiert war ein **Aufwandüberschuss** von **CHF 1'212'212.10**. Die Besserstellung gegenüber dem Budget beträgt CHF 1'005'717.75.

1.2.2 Ergebnis Allgemeiner Haushalt

Im Allgemeinen Haushalt beträgt der **Aufwandüberschuss** **CHF 255'587.41**. Budgetiert war ein Defizit von CHF 1'204'056.10. Die Besserstellung gegenüber dem Budget beträgt hier CHF 948'468.69.

Die Erarbeitung des Budgets war durch die Corona-Situation stark geprägt und dementsprechend sehr schwierig. In vielen Bereichen hatte man kaum zuverlässige Anhaltspunkte. Im Budget resultierte ein vergleichsweise hohes Defizit, da man besonders die Steuern sehr vorsichtig budgetierte. Die hohe (positive) Abweichung ist im Wesentlichen auf ein paar grössere Buchungsvorgänge zurückzuführen:

Im Zusammenhang mit dem Verkauf von Industrieland inkl. Wertanpassung erzielte die Gemeinde Studen einen Ertrag von rund CHF 250'000.00. Im Budget war keine Landveräusserung vorgesehen. Weiter fielen die Kosten im Lastenausgleich Sozialhilfe sowie öffentlicher Verkehr bedeutend tiefer aus als prognostiziert. Die Einsparungen belaufen sich hier auf zirka CHF 210'000.00. Durch das schlechte Steuerergebnis im Vorjahr sank auch die Steuerkraft der Gemeinde. Dies führte zu Ausgleichszahlungen im Disparitätenabbau (Verteilssystem zwischen den Gemeinden) von CHF 216'067.00. Während der Budgetphase resultierte anhand der kantonalen Steuerprognose ein Ertrag von lediglich CHF 103'500.00. Schliesslich konnte bei vielen Budgetposten Kosten eingespart werden. Die genauen Erläuterungen zu den einzelnen Sachgruppen sowie Funktionen finden Sie auf den Folgeseiten.

1.2.3 Ergebnis SF Abwasserentsorgung

Die Abwasserentsorgung (Funktion 7201) erwirtschaftet einen **Ertragsüberschuss** von **CHF 44'920.40**. Budgetiert war ein Ertragsüberschuss von CHF 4'599.00. Die Besserstellung beträgt CHF 40'321.40. Der Kanton hat für die Jahre 2019 und 2020 eine Sanierung der Ortsdurchfahrt Studen vorgesehen. Da die Arbeiten im Jahr 2020 nicht ausgeführt wurden, hat die Bauverwaltung für den Unterhalt der entsprechenden Kanalisationschächte einen Betrag von CHF 30'000.00 sowie CHF 10'000.00 für Kanalfernsehaufnahmen ins Budget 2021 aufgenommen. Der Kanton hat das Projekt weiter verschoben. Die Mitwirkung bei der Bevölkerung erfolgt im Frühling 2022. Der genaue Ausführungstermin ist indes noch nicht bekannt.

Der Betriebsbeitrag an die ARO Orpund fiel CHF 5'584.95 tiefer aus als budgetiert. Neben den ordentlichen Abschreibungen wurde der Spezialfinanzierung Werterhalt auch der werterhaltende Unterhalt gem. BSIG Nr. 1/170.111/14.2 entnommen. Im Budget war hierfür ein Betrag von CHF 57'289.60 vorgesehen. Tatsächlich betrug die Entnahme im Jahr 2021 nur CHF 39'669.70. Grund für die tiefere Entnahme sind die oben beschriebenen tieferen Unterhaltskosten.

Mit dem Gemeinderatsbeschluss vom 13. Januar 2021 wurden die Zinssätze der beiden Bestände SF Rechnungsausgleich Abwasser und Abfall (ab dem Rechnungsjahr 2020) auf 0.2% (vorher 1.5%) gesenkt. Aus diesem Grund ist die interne Verzinsung (Ertrag) rund CHF 29'350.00 tiefer als budgetiert.

Die Kanalisationsanschlussgebühren werden in der Erfolgsrechnung vereinnahmt und anschliessend der Spezialfinanzierung *Walterhalt Abwasser* zugeführt. Gestützt auf Ziffer 2.7.1.4.1 der Arbeitshilfe Gemeindefinanzen (S. 121) dürfen die Anschlussgebühren an die jährliche ordentliche Einlage in den Werterhalt angerechnet werden. Die Gemeinde Studen durfte somit im Jahr 2021 die Einnahmen aus Anschlussgebühren von CHF 59'904.10 der ordentlichen Einlage in die SF Werterhalt von derzeit CHF 265'247.10 abziehen. Der Saldo der SF Werterhalt beträgt per Ende 2021 CHF 5'359'487.51, jener der SF Rechnungsausgleich CHF 1'173'576.96.

1.2.4 Ergebnis SF Abfall

Im Bereich Abfallbeseitigung (Funktion 7301) konnte ein **Ertragsüberschuss** von **CHF 4'172.66** erwirtschaftet werden. Budgetiert wurde ein Aufwandüberschuss von CHF 12'755.00. Die Besserstellung gegenüber dem Budget beläuft sich auf CHF 16'927.66. Wesentlicher Grund für die Budgetabweichung sind die nicht durchgeführten Unterhaltsarbeiten bei der Sammelstelle, welche erneut ins Folgejahr verschoben wurden. Die Kehrichtgrundgebühren fielen zudem CHF 7'403.30 höher aus als budgetiert. Der Bestand in der Spezialfinanzierung Rechnungsausgleich Abfall beträgt per 31.12.2021 CHF 268'971.34.

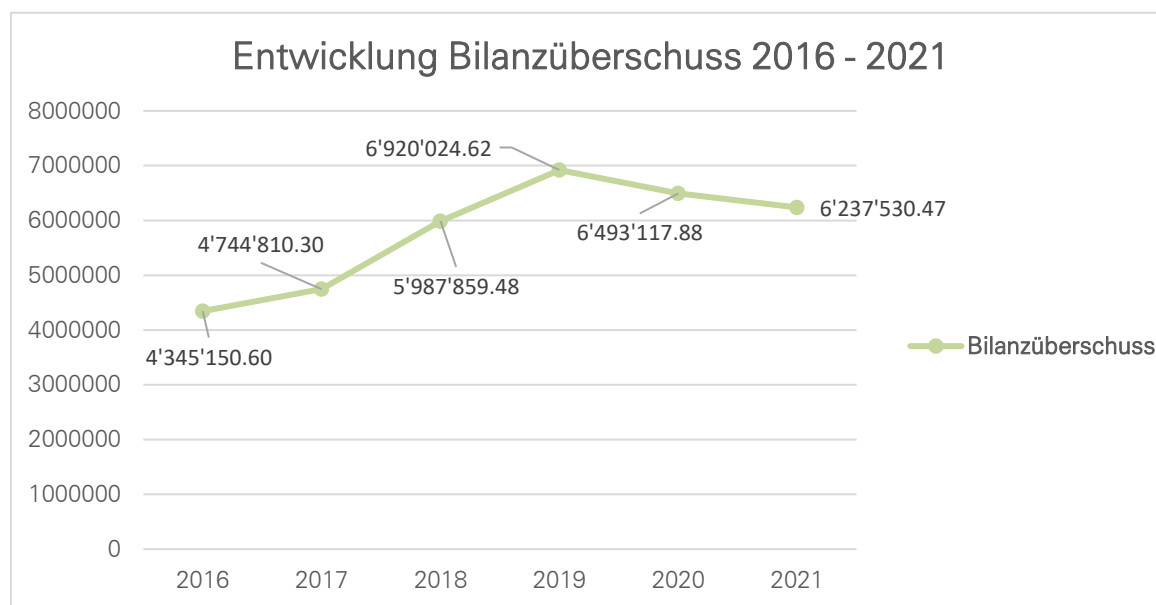
1.3 Steueranlage

Die vorliegende Rechnung basiert auf folgenden Steueranlagen und Gebührensätzen:

- Steueranlage: 1.72 Einheiten
- Liegenschaftssteuer: 1.0‰ des amtlichen Wertes
- Wehrdienstpflichtersatz: 3.8% des Kantonssteuerbetrags (max. CHF 400.00)
- Hundesteuer: CHF 150.00 je Hund
- Abwasser-Verbrauchsgebühr: CHF 2.00/m³
- Abwasser-Grundgebühr: CHF 75.00 je Haushalt / CHF 200.00 je Gewerbe
- Abfall-Grundgebühr: CHF 165.00 je Haushalt
CHF 100.00 für Kleingewerbe/Holdinggesellschaften
CHF 250.00 bis CHF 1'800.00 für übrige Gewerbe

1.4 Bilanz: Entwicklung von Aktiven und Passiven

- Das Finanzvermögen nahm um CHF 1'578'987.08 bzw. 9% zu. Dies ist im Wesentlichen auf die Aufnahme von zusätzlichen Fremdmitteln zurückzuführen. Per Ende Jahr sind noch Steuerforderungen von CHF 4'123'617.35 ausstehend.
- Das Verwaltungsvermögen nahm um rund 0.7% oder CHF 70'932.15 ab und beträgt neu CHF 9'930'542.49. Grund für die Abnahme sind die Abschreibungen, welche höher als die Nettoinvestitionen waren.
- Das Fremdkapital hat um CHF 1'711'153.95 bzw. 20.4% zugenommen. Aufgrund der tieferen Steuereinnahmen sowie Investitionen musste zusätzliches Fremdkapital aufgenommen werden. Da diese kurzfristigen Darlehen zu Negativzinsen aufgenommen werden konnten, wirkt sich dies zurzeit jedoch positiv auf die Erfolgsrechnung aus.
- Das Eigenkapital (Bilanzposition 29) nahm um CHF 203'099.02 ab. Dies entspricht einer Abnahme von zirka 1.1% und ist grösstenteils auf den Aufwandüberschuss zurückzuführen. Durch den Landverkauf mussten CHF 222'182.07 aus der Neubewertungsreserve aufgelöst werden. Die Einlage in den Werterhalt Abwasserentsorgung betrug im Jahr 2021 CHF 265'247.10, während für die Deckung des Unterhalts sowie Abschreibungen wieder CHF 39'669.70 entnommen werden durfte. Weitere Informationen zum Eigenkapital sind unter Punkt 11.3 auf Seite 59 aufgeführt.



1.4.1 Spezialfinanzierungen (gebührenfinanzierte Bereiche)

Spezialfinanzierungen (gebührenfinanzierte Bereiche)

(Art. 30 Bst. b FHDV)

SF Abwasserentsorgung (gesetzliche Spezialfinanzierung)

	<u>Rechnung 2021</u>	<u>Budget 2021</u>	<u>Rechnung 2020</u>
Erfolg	<u>44'920.40</u>	<u>4'599.00</u>	<u>5'252.50</u>
	<u>Bestände per 31.12.2021</u>		
Verwaltungsvermögen*	<u>1'368'198.90</u>		
Bestand Werterhalt	<u>5'359'487.51</u>		
Bestand SF	<u>1'173'576.96</u>		

SF Abfall (gesetzliche Spezialfinanzierung)

	<u>Rechnung 2021</u>	<u>Budget 2021</u>	<u>Rechnung 2020</u>
Erfolg	<u>4'172.66</u>	<u>-12'755.00</u>	<u>-19'333.77</u>
	<u>Bestände per 31.12.2021</u>		
Verwaltungsvermögen*	<u>0.00</u>		
Bestand Werterhalt	<u>0.00</u>		
Bestand SF	<u>268'971.34</u>		

*inkl. "Anlagen im Bau" oder "Immaterielle Anlagen in Realisierung"

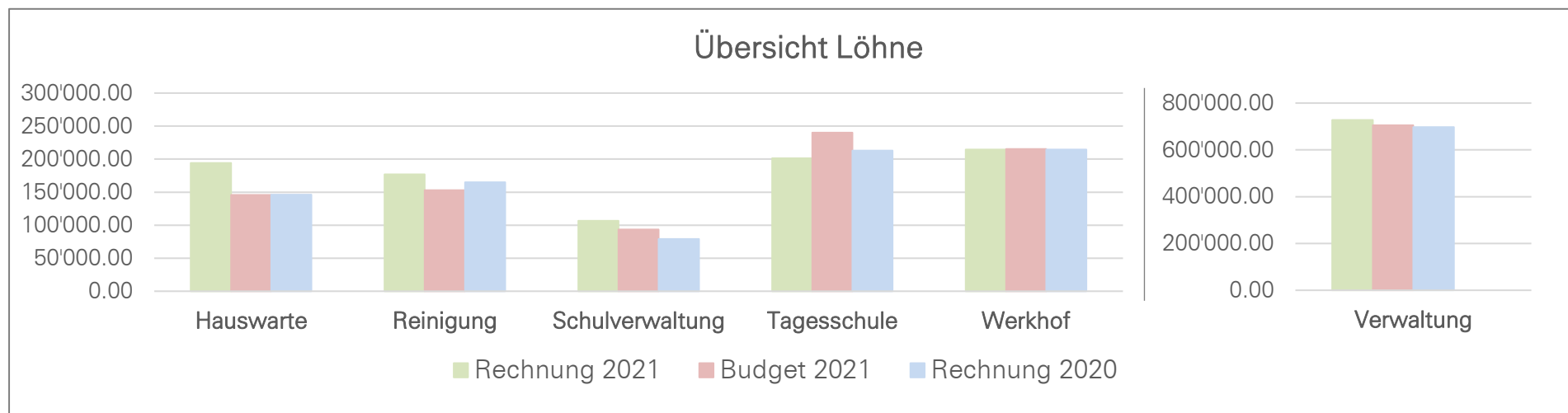
1.5 Erfolgsrechnung

Personalaufwand (Sachgruppe 30):

Der Personalaufwand ist CHF 542.10 oder 0.02% tiefer ausgefallen als budgetiert. Innerhalb der Sachgruppe gab es dennoch einigen Abweichungen. Aufgrund von Covid-19 fanden viele Sitzungen und Anlässe nicht statt, was im Bereich der Tag- und Sitzungsgelder Einsparungen von CHF 14'268.65 einbringt.

Die Löhne fielen im Vergleich zum Budget CHF 11'405.25 höher aus. Dies hat im Wesentlichen mit der coronabedingten Zunahme des Reinigungsaufwandes bei der Schulanlage sowie Personalmutationen zu tun. Weiter mussten auch Rückstellungen für nicht bezogene Ferien- und Überzeitguthaben gebildet werden. Im Bereich der Tagesschule waren die Löhne knapp CHF 40'000.00 tiefer als budgetiert, da man mit einer stärkeren Zunahme der Betreuungsstunden gerechnet hatte. Schliesslich erhielt die Gemeinde noch Taggelder von CHF 37'230.85 zurück.

Die Arbeitgeberbeiträge an die Pensionskasse erhöhten sich gegenüber dem Budget aufgrund der Neuaufnahme von Arbeitnehmer/innen in die Pensionskasse (Erreichen der Eintrittsschwelle) um CHF 12'679.85, während die Ausbildungskosten CHF 11'673.70 unter dem Budgetbetrag abschnitten.

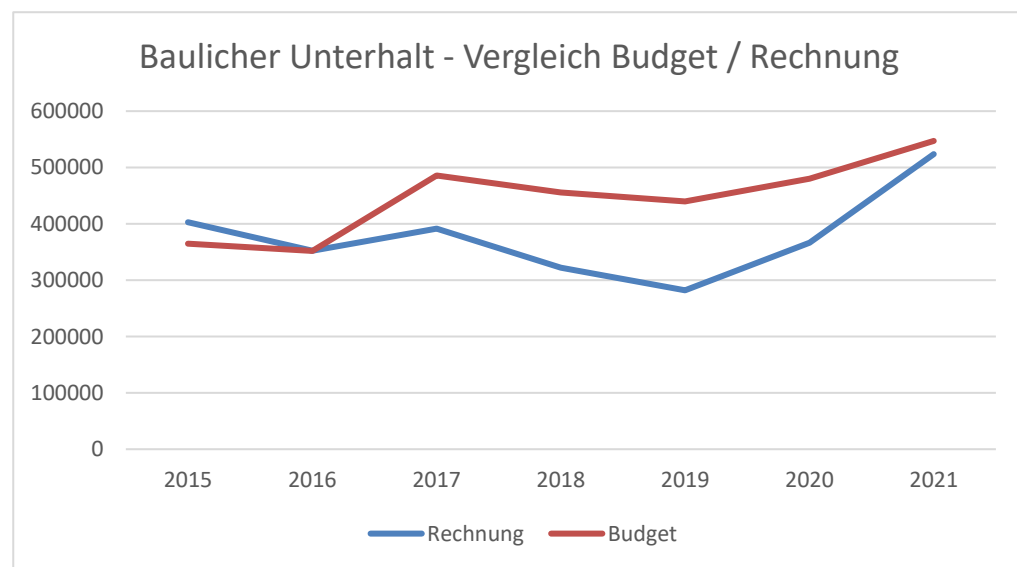


Sach- und übriger Betriebsaufwand (Sachgruppe 31):

Der Sachaufwand schliesst CHF 477'066.96 oder 16.2% unter dem Budgetbetrag. Diese Sachgruppe ist relativ umfangreich, weshalb auch mehrere Sachverhalte für die Abweichung verantwortlich sind. Die grösste Unterschreitung ist bei der Kontengruppe «Exkursionen, Schulreisen, Lager» zu finden. Aufgrund der nicht durchgeführten Lager konnte in diesem Bereich knapp CHF 130'000.00 eingespart werden.

Weiter sind auch die Materialaufwände, Sachgruppe 310, (Schulmaterial, Büromaterial sowie Drucksachen/Publikationen) CHF 82'735.00 tiefer als budgetiert ausgefallen. Im Bereich Ver-/Entsorgung (Sachgruppe 312) lagen die Heizkosten der Schulanlage CHF 21'452.95 unter dem Budgetbetrag. Zudem erfolgte aufgrund von Problemen mit der Grundwasserwärmepumpe der Heizbetrieb im Verwaltungsgebäude in den vergangenen Jahren weitgehend elektrisch. Anfangs 2020 wurde das Problem behoben. Im 2020 bezahlte die Gemeinde noch hohe Akontozahlungen, da sich diese am Verbrauch der Vorjahre orientierten. Im 2021 erfolgte nun eine Anpassung sowie die Rückzahlung von CHF 30'498.75. Bei den Dienstleistungen/Honorare (Sachgruppe 313) konnten gegenüber dem Budget CHF 80'320.70 eingespart werden. Dies ist auf tiefere Gebührenaufwände (Einwohnerkontrolle/Bau) und Projektierungskosten zurückzuführen. Auch die tieferen Versicherungsprämien (Verzicht der GVB auf die Prämie der Einsatzkostenversicherung von CHF 9'000.00 trotz Sturmschäden) trugen zu den Minderkosten bei.

Der bauliche Unterhalt fällt im Gegensatz zu den Vorjahren diesmal nur leicht tiefer (CHF 23'423.45 oder 4.3%) als budgetiert aus. Auch beim Unterhalt von Maschinen/Mobilien (CHF 30'466.98) sowie bei den Anschaffungen (CHF 13'071.54) verbleiben Restkredite. Zu guter Letzt konnten erneut Wertberichtigungen aufgelöst werden und auch die tatsächlichen Forderungsverluste blieben unter dem vorgesehenen Aufwand. Die Kosteneinsparungen betragen hier rund CHF 25'000.00.



Auslastungsquote Baulicher Unterhalt 2015-2021:

Jahr	Budget	Rechnung	Auslastung
2015	CHF 365'000.00	CHF 403'078.00	110.43%
2016	CHF 351'900.00	CHF 352'009.62	100.03%
2017	CHF 485'783.40	CHF 391'658.47	80.62%
2018	CHF 455'828.40	CHF 322'217.52	70.69%
2019	CHF 439'510.00	CHF 282'027.71	64.17%
2020	CHF 480'150.00	CHF 366'253.55	76.28%
2021	CHF 547'150.00	CHF 523'726.55	95.72%
Durchschnitt der Jahre 2015-2021			85.42%

Abschreibungsaufwand (Sachgruppe 33):

Der Abschreibungsaufwand ist CHF 105'176.95 oder 11.2% tiefer ausgefallen als budgetiert. Für die Abschreibung des neuen Werkhofffahrzeuges waren CHF 25'000.00 im Budget eingestellt. Da sich die Lieferung verzögert hatte (Anschaffung/Inbetriebnahme im Jahr 2022), wird das Fahrzeug erst ab dem Jahr 2022 abgeschrieben. Da auch die Ortsplanungsrevision noch nicht abgeschlossen wurde, erfolgte ebenfalls keine Abschreibung im Jahr 2021. Hierfür waren rund CHF 17'500.00 vorgesehen. Das Projekt «Erstellung provisorischer Schulraum» konnte im Jahr 2020 wesentlich günstiger ausgeführt werden, als geplant. Daher sind nun auch die Abschreibungen sowohl im Bereich Ausstattung (CHF 22'002.00) sowie Bau (CHF 14'269.35) entsprechend tiefer. Im Budget 2022 konnten die Abschreibungen nun gegen unten angepasst werden.

– Bestehendes Verwaltungsvermögen per 31. Dezember 2013

Das bestehende Verwaltungsvermögen (Art. T2-4 Gemeindeverordnung) wurde am 1.1.2014 zu Buchwerten (CHF 6'264'000.00) in HRM2 übernommen und ist unter dem Konto 14099.01 aufgeführt. Gemäss Gemeindeversammlungsbeschluss vom 2. Dezember 2013 wird das bestehende Verwaltungsvermögen innert 12 Jahren bzw. mit 8.33% abgeschrieben. Durch den hohen Kantonsbeitrag konnte der Restbestand des Veloabstellplatz beim Bahnhof von CHF 148'500.00 ausserplanmässig auf CHF 0.00 abgeschrieben werden. Somit fallen ab dem Jahr 2017 die Abschreibungen für den Veloabstellplatz beim Bahnhof von CHF 16'500.00 weg. Die jährlichen Abschreibungen auf dem bestehenden Verwaltungsvermögen belaufen sich somit seit dem Jahr 2017 auf CHF 505'500.00.

– Neues Verwaltungsvermögen ab 1. Januar 2014 (Einführung HRM2)

Seit der Einführung von HRM2 erfolgen die Abschreibungen linear nach Anlagekategorien und Nutzungsdauer (Anhang 2 GV). Eine Anlage wird im Jahr ihrer Inbetriebnahme erstmals abgeschrieben. Eine Übersicht über die getätigten Abschreibungen und die Anlagewerte finden Sie unter Ziff. 11.9.2.

– Zusätzliche Abschreibungen nach Art. 84/85 GV

Zusätzliche Abschreibungen werden vorgenommen, wenn im Rechnungsjahr

- a) in der Erfolgsrechnung ein Ertragsüberschuss ausgewiesen wird und
- b) die ordentlichen Abschreibungen kleiner als die Nettoinvestitionen sind.

Zusätzliche Abschreibungen werden dem Konto 29400.01 gutgeschrieben und bilden die sogenannte „Finanzpolitische Reserve“. Diese ist Teil des Eigenkapitals. Sie kann nur dann wieder aufgelöst werden, wenn im Rechnungsjahr im Allgemeinen Haushalt ein Aufwandüberschuss resultiert und gleichzeitig die Kennzahl „Bilanzüberschussquotient“ (*Erläuterungen: Punkt 7.2*) unter 30% fällt.

Da die obenerwähnten Bedingungen für die Bildung von zusätzlichen Abschreibungen nicht erfüllt sind, mussten im Jahr 2021 keine zusätzlichen Abschreibungen vorgenommen werden. Da der Bilanzüberschussquotient nicht unter 30% liegt, können trotz Aufwandüberschuss auch keine finanzpolitischen Reserven aufgelöst werden.

– Übersicht Abschreibungen

Sachgruppe	Bezeichnung	Rechnung 2021	Budget 2021	Rechnung 2020
330	Planmässige Abschreibungen; Sachanlagen Verwaltungsvermögen	822'315.35	909'974.85	817'992.05
332	Abschreibungen Immaterielle Anlagen	10'273.10	27'790.55	10'273.15
3894	Zusätzliche Abschreibungen	0.00	0.00	0.00
366	Abschreibungen Investitionsbeiträge	7'128.35	3'904.80	625.10

Finanzaufwand (Sachgruppe 34):

Der Finanzaufwand ist CHF 30'313.38 oder 23.4% tiefer ausgefallen als budgetiert. Die tiefe Zinssituation erlaubt es zurzeit, kurzfristige Darlehen zu Minus-Zinsen aufzunehmen (CHF -5'898.56). Auch längerfristige Darlehen konnten zu tieferen Zinssätzen aufgenommen werden, wodurch gegenüber dem Budget rund CHF 10'000.00 eingespart werden konnten. Der Gemeinderat hat am 13. Januar 2021 beschlossen, die Zinssätze der beiden Bestände SF Rechnungsausgleich Abwasser und Abfall auf 0.2% (vorher 1.5%) zu senken. Dadurch wird der Allgemeine Haushalt um zirka CHF 30'700.00 weniger belastet. Im Zusammenhang mit dem Landverkauf musste hingegen eine Teilparzelle (bisher im Baurecht abgegeben) um CHF 20'000.00 abgewertet werden.

Einlagen in Fonds und Spezialfinanzierungen (Sachgruppe 35):

Die Einlagen in Fonds und Spezialfinanzierungen blieben CHF 471.10 über dem Budgetbetrag. Diese Abweichung resultierte aus der veränderten Einlage in den Werterhalt SF Abwasser (Anpassung Kostenteiler bei der ARO Orpund).

Transferaufwand (Sachgruppe 36):

Der Transferaufwand umfasst die Zahlungsströme zwischen der Gemeinde Studen und anderen Gemeinwesen (Bund, Kanton, Gemeinden) sowie den Geldverkehr zwischen den gebührenfinanzierten Spezialfinanzierungen und dem Steuerhaushalt. Gegenüber dem Budget ist der Transferaufwand CHF 110'064.35 oder 1.14% tiefer ausgefallen. Nachfolgend finden Sie die Erläuterungen zum Transferaufwand:

Lehrerbesoldung:

Die Löhne der Lehrpersonen werden zu 50% durch den Kanton und zu 50% durch die Gemeinde getragen. Der Kanton entschädigt die Gemeinden zusätzlich mit Schülerbeiträgen (20% - kantonaler Durchschnitt). Die Schülerbeiträge werden allerdings in der Sachgruppe 46 - Transferertrag verbucht. In der Erfolgsrechnung werden die Lehrerbesoldungskosten nach Zyklus (Kindergarten, Primarstufe, Oberstufe) sowie Regelunterricht/besondere Massnahmen unterteilt. In diesen Kosten sind ebenfalls die Anteile von Aegerten, Schwadernau sowie Brügg (nur besondere Massnahmen) enthalten. Die Rückerstattungen der beiden Anschlussgemeinden erfolgen ebenfalls im Ertrag (Sachgruppe 46 – Transferertrag). Die Bereiche Tagesschule sowie Schulverwaltung laufen teilweise ebenfalls über den Kanton, welcher die Kosten der Gemeinde weiterverrechnet.

Für die Lehrerbesoldung IBEM (Besondere Massnahmen) wurden CHF 614'800.00 ins Budget 2021 eingestellt – siehe Konto 2120.3611.61. Bei der Verbuchung wurden die Kosten auf die jeweilige Stufe (Zyklus) aufgeteilt. Insgesamt betrug der Aufwand CHF 621'709.30, was gegenüber dem Budget Mehrkosten von knapp CHF 7'000.00 entspricht. Die restlichen Lehrerbesoldungskosten weisen ebenfalls nur sehr geringe Abweichungen zum Budget auf:

Lehrerbesoldung	Budget 2021	Rechnung 2021	Differenz	In %
Kindergarten	CHF 518'000.00	CHF 515'675.55	CHF -2'324.45	- 0.4%
Primarstufe	CHF 1'946'700.00	CHF 1'943'867.90	CHF -2'832.10	- 0.1%
Oberstufe	CHF 1'143'900.00	CHF 1'168'070.55	CHF 24'170.55	2.1%
IBEM	CHF 614'800.00	CHF 621'709.30	CHF 6'909.30	1.1%
Tagesschule	CHF 49'150.00	CHF 48'998.70	CHF -151.30	- 0.3%
Schulverwaltung	CHF 32'900.00	CHF 33'689.35	CHF 789.35	2.4%
Total	CHF 4'305'450.00	CHF 4'332'011.35	CHF 26'561.35	0.6%

Die Besoldungs- und Betriebskosten für Schüler/innen, welche das Gymnasium (Quarta) besuchen, fielen rund CHF 22'500.00 tiefer aus als budgetiert. Dies hat mit der Anzahl Schüler/innen zu tun, welche jeweils geschätzt werden muss. Für «externe Schüler/innen» entstanden der Gemeinde Kosten von CHF 9'990.75 (Primarstufe – Budget CHF 11'000.00) sowie CHF 25'508.65 (Oberstufe – nicht budgetiert). Letztlich lagen die Kosten für die Schulsozialarbeit (CHF -9'437.70) sowie Musikschule (CHF -7'750.00) unter dem Budget.

Lastenausgleichsysteme:

Beim Budgetkredit «Lastenausgleich Sozialhilfe» verbleibt ein Restkredit von CHF 168'750.72. Bei der Budgetierung stützte man sich auf die Prognoseannahme des Kantons, welche einen Pro-Kopf-Beitrag von CHF 563.00 vorsah (3350 Einwohner). Effektiv betrug dieser danach jedoch lediglich CHF 512.02 pro Kopf (3354 Einwohner), was die massive Kostenunterschreitung erklärt. Auch die Kosten der Lastenausgleichsysteme Ergänzungsleistungen (CHF -4'005.00), öffentlicher Verkehr (CHF -44'702.00 – Rückerstattung für das Jahr 2020) sowie neue Aufgabenteilung (CHF -1'376.00) blieben unter dem Budgetbetrag. Einzig die Lastenausgleichsysteme Familienzulagen (CHF 2'026.00) sowie polizeiliche Interventionskosten (CHF 14.20) fielen höher aus als im Budget vorgesehen. Die Überschreitungen sind allerdings minimal.

Weitere:

Die internen Verrechnungen mit den Spezialfinanzierungen Abwasser und Abfall entsprechen insgesamt mehr oder weniger dem Budget. Die Betriebskosten für die sozialen Dienste Brugg lagen CHF 11'157.40 über dem Budget. Dies hat einerseits mit der Zunahme der Arbeiten rund um die Sozialhilfe zu tun, andererseits ist in diesem Betrag noch ein Anteil aus dem Jahr 2020 enthalten (damals Rückstellungen). Im Bereich der familienergänzenden Betreuung (Betreuungsgutscheine) fielen die Kosten rund CHF 115'000.00 höher aus als budgetiert. Dies ist auf die massive Zunahme der Nachfrage zurückzuführen. Im Gegenzug erhöhten sich allerdings auch die Kantonsbeiträge (Transferertrag), so dass die Netto-Mehrkosten CHF 21'746.52 betragen.

Ausserordentlicher Aufwand (Sachgruppe 38):

Ausserordentlicher Aufwand gab es keinen. Es wurde auch nichts budgetiert.

Interne Verrechnungen (Sachgruppe 39):

Die internen Verrechnungen liegen rund CHF 24'000.00 unter dem Budget und sind erfolgsneutral (siehe Sachgruppe 49).

Fiskalertrag (Sachgruppe 40):

Der Fiskalertrag fiel mit CHF 65'809.05 oder 0.8% nur marginal tiefer aus als budgetiert. Nachfolgend werden die Abweichungen innerhalb der Sachgruppe kurz erläutert:

Bei den Einkommenssteuern «nat. Personen» resultierte ein Ertrag von CHF 5'551'803.15, was gegenüber dem Budget einem Plus von CHF 151'803.15 entspricht. Im Vergleich zum Vorjahr ist dies ein Rückgang von CHF 219'980.40 oder 3.8% und ist auf die Coronakrise zurückzuführen. Bei den Vermögenssteuern beläuft sich der Ertrag auf CHF 379'938.75, während CHF 430'500.00 budgetiert waren. Gegenüber dem Jahr 2020 handelt es sich hier um ein Minus von knapp CHF 60'000.00 (13.62%).

Die Gewinnsteuern «jur. Personen» schlossen mit CHF 1'098'011.15 ebenfalls tiefer ab als budgetiert. Die Abweichung beträgt CHF 161'988.85. Im Vergleich zum Vorjahr konnten die Gewinnsteuern allerdings stark (CHF 417'132.95 resp. 61.26%) zulegen. Es ist aber zu erwähnen, dass im Jahr 2020 hohe Rückzahlungen der Jahre 2014-2019 das Resultat erheblich beeinflussten. Während der Budgetphase hat man einen Rückgang durch Covid-19 vorgesehen, allerdings weniger stark. Die Situation rund um die Gewinnsteuern bleibt volatil, da Corona sowie der Ukraine-Konflikt stark auf die Wirtschaft einwirken.

Die stärkste Abnahme im Vergleich zum Vorjahr verzeichnet die Quellensteuer. Gegenüber dem Jahr 2020 beträgt das Minus hier CHF 102'914.90 was einem Rückgang von 37.8% entspricht. Im Vergleich zum Budget 2021 fehlen rund CHF 67'500.00. Gründe sind auch hier einerseits die Coronakrise, andererseits ist die Steuerverwaltung in Sachen Veranlagungen im Verzug.

Übersicht der wichtigen Steuern:

Steuer	Budget 2021	Rechnung 2021	Differenz	In %
Einkommenssteuern NP	CHF 5'400'000.00	CHF 5'551'803.15	CHF 151'803.15	2.8%
Vermögenssteuern NP	CHF 425'000.00	CHF 379'938.75	CHF -45'061.25	-10.6%
Gewinnsteuern JP	CHF 1'260'000.00	CHF 1'098'011.15	CHF -161'988.85	-12.9%
Quellensteuer	CHF 236'500.00	CHF 169'039.05	CHF -67'460.95	-28.5%
Grundstückgewinnsteuern	CHF 45'000.00	CHF 112'740.25	CHF 67'740.25	150.5%
Sonderveranlagung	CHF 195'000.00	CHF 164'874.30	CHF -30'125.70	-15.4%
Liegenschaftssteuern	CHF 630'000.00	CHF 630'105.10	CHF 105.10	0.02%

Übersicht der Steuerteilungen:

Steuer	Budget 2021	Rechnung 2021	Differenz	In %
Passive Teilung Einkommen	- CHF 125'000.00	- CHF 178'957.65	CHF -53'957.65	43.2%
Passive Teilung Vermögen	- CHF 25'800.00	- CHF 30'068.05	CHF -4'268.05	16.5%
Aktive Teilung Einkommen	CHF 112'500.00	CHF 186'518.10	CHF 74'018.10	65.8%
Aktive Teilung Vermögen	CHF 31'300.00	CHF 51'221.90	CHF 19'921.90	63.6%
Passive Teilungen Gewinn	- CHF 151'100.00	- CHF 209'048.95	CHF -57'948.95	38.4%
Passive Teilungen Kapital	- CHF 1'600.00	- CHF 180.45	CHF 1'419.55	-88.7%
Aktive Teilungen Gewinn	CHF 63'700.00	CHF 72'126.55	CHF 8'426.55	13.2%
Aktive Teilungen Kapital	CHF 3'000.00	CHF 433.15	CHF -2'566.85	-85.6%

Regalien und Konzessionen (Sachgruppe 41):

Die Regalien und Konzessionen liegen aufgrund der höheren Konzessionsgebühr (BKW) über dem Budgetbetrag. Die Abweichung beträgt CHF 13'115.00 resp. 10.5%.

Entgelte (Sachgruppe 42):

Die Entgelte fielen CHF 4'268.97 bzw. 0.27% höher aus als budgetiert. Die Wehrdienstersatzabgaben lagen CHF 7'601.80 unter dem budgetierten Betrag. Entsprechend fiel aber auch die Weiterleitung an Brügg tiefer aus. Wie in den Vorjahren erzielte Studen bei den Gebührenerträgen im Bereich Einwohner- und Fremdenkontrolle/Einbürgerungen (CHF 3'720.64) gegenüber dem Budget einen Mehrertrag. Aufgrund von Corona sind die Erträge im Bereich Tagesschule (Betreuung und Verpflegung) CHF 27'071.40 tiefer ausgefallen als budgetiert. Die Erträge aus dem Verkauf von Tageskarten brachten lediglich CHF 31'070.00 ein, was CHF 9'430.00 unter dem budgetierten Betrag ist. Gegenüber dem Vorjahr ist jedoch wieder ein Anstieg zu erkennen. Die Grundgebühren Abfall (CHF 7'403.30) sowie Abwasser (CHF 13'661.95) schliessen im Gegenzug besser ab als budgetiert. Zudem sind auch die verschiedenen Rückerstattungen CHF 6'511.88 höher ausgefallen, als im Budget vorgesehen.

Verschiedene Erträge (Sachgruppe 43):

Verschiedene Erträge gab es keine. Es wurde auch nichts budgetiert.

Finanzertrag (Sachgruppe 44):

Der Finanzertrag fiel CHF 158'432.21 oder 23.9% tiefer aus als budgetiert. Im Rechnungsjahr 2021 konnte weit weniger Bauland im Baurecht abgegeben werden, so dass die Baurechtszinsen lediglich CHF 15'081.60 einbrachten. Budgetiert waren CHF 104'500.00. Zudem hat der Gemeinderat wie eingangs erwähnt, beschlossen, den Satz für die interne Verzinsung der Spezialfinanzierungen der marktüblichen Situation anzupassen. Dadurch fielen die Verzinsungen gegenüber den Spezialfinanzierungen CHF 30'711.70 tiefer aus als budgetiert.

Im Zusammenhang mit dem Landverkauf konnte eine Parzelle aufgewertet werden (Marktwertanpassung), was einen Ertrag von CHF 48'080.00 zur Folge hatte. Hingegen liegen die Liegenschaftserträge der Schulanlage (CHF 66'967.45) sowie die Verzugszinsen NESKO (CHF 13'675.15)

unter dem Budgetbetrag. Aegerten profitierte vom tieferen Anteil (gem. Kostenteiler) sowie der Senkung des kantonal festgelegten Prozentsatzes für Unterhalt und Reparaturen (BSIG-Weisung).

Entnahmen aus Fonds und Spezialfinanzierungen (Sachgruppe 45):

Die Entnahmen aus Fonds und Spezialfinanzierungen sind CHF 3'526.10 bzw. 4.9% höher ausgefallen als budgetiert. Im Budget 2021 war ein Betrag von CHF 13'400.00 für die Entnahme der Kosten der periodischen Schutzraumkontrolle eingestellt. Bereits im Jahr 2020 waren hierfür CHF 10'500.00 vorgesehen. Die periodische Schutzraumkontrolle erfolgte im Frühjahr 2021, so dass die entsprechend Fondsentnahme von gesamthaft CHF 34'546.00 erst im Jahr 2021 erfolgte. Im Bereich Abwasser können Aufwendungen für den «werterhaltenden Unterhalt» der Spezialfinanzierung Abwasser Werterhalt entnommen werden. Im Jahr 2021 waren aufgrund der geplanten Sanierung der Ortsdurchfahrt Studen grössere Unterhaltskosten budgetiert. Folglich wurde im Budget auch deren Entnahme eingestellt. Da die Unterhaltsarbeiten noch nicht ausgeführt wurden und daher keine Kosten entstanden sind, konnte auch weniger dem Werterhalt entnommen werden.

Transferertrag (Sachgruppe 46):

Der Transferertrag ist CHF 264'174.23 oder 6.5% höher ausgefallen als im Budget vorgesehen. Die tiefen Steuereinnahmen im Vorjahr führten zu einer Abnahme des Harmonisierten Ertragsindex. Diese Kennzahl bildet die Basis für den finanziellen Ausgleich zwischen den Gemeinden, dem sogenannten „Disparitätenabbau“. Folglich erhielt Studen im Jahr 2021 CHF 216'067.00 aus diesem «Umverteilungssystem». Budgetiert war ein Betrag von CHF 103'500.00.

Die Betriebsbeiträge des Kantons für die Subventionierung der Tagesschule fielen CHF 61'900.00 tiefer aus als budgetiert. Einerseits konnten weniger Stunden realisiert werden, andererseits handelt es sich auch um eine Rückzahlung für das Vorjahr (ebenfalls weniger Stunden aufgrund von Corona). Demgegenüber liegen die Subventionen für Betreuungsgutscheine (familienergänzende Betreuung) CHF 94'061.58 über dem Budget. Die Nachfrage für Kita-Plätze ist weiterhin steigend. Allerdings sind in diesem Zusammenhang auch die Kosten (siehe Transferaufwand) für die Gemeinde gestiegen. Für die Schülerbeiträge wurde ein Betrag von CHF 1'037'600.00 ins Budget 2021 aufgenommen. Dies betragen 20% (kantonales Mittel) der gesamten Lehrerbekämpfungskosten (siehe Erklärungen in Sachgruppe 36 – Transferaufwand). Effektiv erhielt die Gemeinde Studen im Jahr 2021 Schülerbeiträge von CHF 1'014'284.05. Die Abweichung beträgt CHF 23'315.95 resp. 2.2%. Schliesslich gab es bei den Rückerstattungen von Aegerten für den Schulbetrieb eine Abweichung. Diese fällt insgesamt CHF 94'476.95 höher aus als budgetiert. Einerseits wurde bei der Budgetierung die gesamte Rückerstattung der Gemeinde Schwadernau unter den Gemeinden aufgeteilt. Bei genauerer Betrachtung müssen jedoch nur die Betriebs- und Infrastrukturkosten, nicht aber die Lohnkosten aufgeteilt werden. Andererseits gab es auch Bereiche (Tagesschule, Schulverwaltung und Oberstufe), bei denen die Betriebskosten höher ausgefallen sind.

Ausserordentlicher Ertrag (Sachgruppe 48):

Im ausserordentlichen Ertrag ist die Entnahme aus der Neubewertungsreserve im Zusammenhang mit dem Landverkauf enthalten. Diese betrug CHF 222'182.07 und war nicht budgetiert, da grundsätzlich keine Landverkäufe mehr ins Budget aufgenommen werden.

Interne Verrechnungen (Sachgruppe 49):

Der Ertrag aus internen Verrechnungen entspricht dem gleichnamigen Aufwand (Sachgruppe 39).

1.6 Investitionsrechnung

Die Nettoinvestitionen fielen CHF 146'825.35 tiefer aus als budgetiert. Folgende Gründe führten dazu:

- Im Budget 2021 der Investitionsrechnung war für die **Sofortmassnahmen Verkehrssicherheit Schulhaus** ein Betrag von CHF 190'000.00 eingestellt. Im 2021 sind Kosten von CHF 182'019.50 aufgelaufen. Die Rechnung des Notars wird im 2022 folgen.
- Das Budget sah für den **Ersatz des Bodens in der Turnhalle** CHF 65'000.00 vor. Zudem waren CHF 85'000.00 für die Sanierung der Duschen eingestellt. Bei genauerer Betrachtung des Bodens, konnte bisher auf eine Umsetzung verzichtet werden. Da zurzeit eine Schulraumplanung läuft, bei welcher auch der Neubau einer Turnhalle diskutiert wird, wurde bisher auch auf die **Sanierung der Duschen** verzichtet.
- Für die **Ausrüstung eines Klassenzimmers in Aegerten** war ein Betrag von CHF 45'000.00 im Budget 2021 vorgesehen. Die Kosten beliefen sich auf CHF 44'081.70, was einer marginalen Unterschreitung von CHF 918.30 entspricht.
- Das **neue Schulgebäude** konnte im Sommer 2020 fertiggestellt und ab August 2020 bezogen werden. Im Jahr 2020 wurde auch bereits die erste Tranche abgeschrieben (Gebäude sowie Ausstattung). Im Zusammenhang mit der Bauabrechnung sind im Jahr 2021 noch Kosten für die Erstellung entstanden. Zudem wurde ein Teil, welcher bisher über die Ausstattung lief (CHF 3'980.00), ebenfalls der Erstellung des Gebäudes zugewiesen. Diese Nettokosten von insgesamt CHF 52'057.20 waren nicht budgetiert. Die Abschreibungen wurden entsprechend angepasst.
- Im Investitionsbudget 2021 war für die **Machbarkeitsstudie Schulareal** ein Betrag von CHF 100'000.00 enthalten. Die Planungen laufen und im Jahr 2021 sind Kosten von CHF 35'493.85 entstanden. Zudem bezahlte Aegerten ihren Anteil von CHF 9'075.60.
- Der **Ersatz des Fahrzeuges «AEBI»** war mit CHF 250'000.00 budgetiert. Das neue Fahrzeug wurde bestellt, konnte aufgrund von Lieferverzögerungen im Zusammenhang mit Covid-19 noch nicht geliefert werden. Folglich sind noch keine Kosten entstanden.
- Für die **Erstellung einer neuen Parkordnung** sind im Jahr 2021 Kosten von CHF 13'759.00 entstanden. Das Projekt wird voraussichtlich im Jahr 2022 abgeschlossen werden.
- Die Arbeiten im Zusammenhang mit der **Ortsplanungsrevision** konnten weitgehend abgeschlossen werden. Im Jahr 2021 sind Kosten von CHF 17'000.50 aufgelaufen. Durch Verzögerungen im Rahmen der Vorprüfung erfolgt die Genehmigung durch den Kanton im Jahr 2022.
- Bei der ARO-Orpund stehen in naher Zukunft grössere Investitionen an. Im Jahr 2021 wurden diverse Projekte aus der Vergangenheit abgerechnet, was zu Rückzahlungen führte. Gleichzeitig leistete die Gemeinde bereits eine grössere Akontozahlung für das neue Pumpwerk. Diese war nicht budgetiert.

1.7 Wesentliche Ereignisse

Disparitätenabbau:

Im Kanton Bern existiert ein Finanzausgleich zwischen den Gemeinden, der sogenannte Disparitätenabbau. In einem ersten Schritt wird die Steuerkraft der Gemeinde anhand einer Kennzahl (Harmonisierter Ertragsindex – kurz HEI) berechnet. Steuerkräftige Gemeinden zahlen in einen Topf ein, während steuerschwächere Gemeinden Gelder aus diesem Topf erhalten. Die tiefen Steuereinnahmen aus dem Jahr 2020 führten zu einer Verschlechterung dieser Kennzahl und folglich zu höheren Entlastungszahlungen aus dem Disparitätenabbau. Zum Zeitpunkt der Budgetierung (Sommer 2020) war das Steuerergebnis noch nicht bekannt. Die Besserstellung gegenüber dem Budget beträgt CHF 112'567.00.

Verkauf Industrieland:

Im Jahr 2021 verkaufte die Gemeinde Studen eine Industrielandparzelle an eine Firma, welche hierfür ein Kaufrecht besass. Bisher war ein Teil dieser Parzelle im Baurecht abgegeben. Durch den Verkauf musste die Neubewertungsreserve, welche bei Einführung von HRM2 gebildet wurde, anteilmässig aufgelöst werden. Diese Auflösung ist erfolgswirksam und generierte einen Ertrag von CHF 222'182.07. Durch vorgängig neue Bewertungen resultierte zudem eine Aufwertungsgewinn von CHF 28'080.00.

Lastenausgleich Sozialhilfe / Öffentlicher Verkehr:

Während der Budgetphase bedient der Kanton die Gemeinden jeweils mit Prognoseannahmen für die verschiedenen Lastenausgleichssysteme. Anhand dieser Prognosen wurden die Kosten für das Jahr 2021 ins Budget aufgenommen. Im Bereich der Sozialhilfe ging man bei 3350 Einwohnern von einem Pro-Kopf-Beitrag von CHF 563.00 aus. Letztlich betrug dieser lediglich 512.02, allerdings bei 3354 Einwohnern. Dies führte zu Einsparungen von CHF 168'750.72. Beim Lastenausgleich öffentlicher Verkehr hatte die Gemeinde ein Guthaben aus den Akontozahlungen 2020, wodurch ein Restkredit von CHF 44'702.00 verbleibt.

Abschreibungen:

Die Abschreibungen sind im Jahr 2021 rund CHF 105'000.00 tiefer ausgefallen als budgetiert. Wesentlich dafür verantwortlich sind einerseits günstigere Projekte, welche auch die Abschreibungen entsprechend reduzierten. Andererseits wurden verschiedene Projekte nicht ausgeführt oder in Folgejahre verschoben.

Kosteneinsparungen:

Besonders im Bereich Sach- und Betriebsaufwand konnten gegenüber dem Budget viele Kosten eingespart werden. Zum Teil erfolgte dies bewusst, in anderen Situationen war dies fremdverschuldet (Bsp. Pandemie). Die Schule Studen Aegerten hat sämtliche Skilager aufgrund der Coronakrise abgesagt. Zwar wurden gewisse Exkursionen oder Ausflüge nachgeholt, die Einsparungen betragen dennoch knapp CHF 130'000.00. Im Bereich Anschaffungen, Materialaufwände, Dienstleistungen/Honorare sowie Unterhaltskosten wurden viele Budgetkredite nicht ausgeschöpft. Die detaillierten Erläuterungen sind auf Seite 11 zu finden.

1.8 Nachkredite

Auf der Nachkredittabelle (siehe Ziff. 11.8.2 – Seite 72) sind Kreditüberschreitungen, welche grösser sind als CHF 5'000.00 aufgeführt und kommentiert. Selbstverständlich hat der Gemeinderat Studen an seiner Sitzung vom 5. April 2022 sämtliche Kontoüberschreitungen, also auch jene unter CHF 5'000.00, genehmigt.

Nachkredite gem. Liste Total*:	CHF	960'021.58
gebunden:	CHF	518'661.55
in der Kompetenz des Gemeinderats:	CHF	441'360.03
in der Kompetenz der Gemeindeversammlung:	CHF	0.00

2 ECKDATEN

2.1 Übersicht

	Rechnung 2021	Budget 2021	Rechnung 2020
<i>Jahresergebnis ER Gesamthaushalt</i>	-206'494.35	-1'212'212.10	-440'988.01
<i>Jahresergebnis ER Allg. Haushalt</i>	-255'587.41	-1'204'056.10	-426'906.74
<i>Jahresergebnis gesetzliche Spezialfinanzierungen</i>	49'093.06	-8'156.00	-14'081.27
<i>Steuerertrag natürliche Personen</i>	6'197'450.05	6'065'900.00	6'470'849.75
<i>Steuerertrag juristische Personen</i>	950'623.05	1'194'800.00	732'571.05
<i>Liegenschaftssteuer</i>	630'105.10	630'000.00	643'905.40
<i>Nettoinvestitionen</i>	768'784.65	915'610.00	2'706'858.34
<i>Bestand Finanzvermögen</i>	19'045'157.80		17'466'170.72
<i>Bestand Verwaltungsvermögen Gesamthaushalt</i>	9'930'542.49		10'001'474.64
<i>Bestand Verwaltungsvermögen allg. HH</i>	8'562'343.59		9'053'248.59
<i>Bestand Verwaltungsvermögen Spezialfinanzierungen</i>	1'368'198.90		948'226.05
<i>Fremdkapital</i>	10'082'639.53		8'371'485.58
<i>Eigenkapital</i>	18'893'060.76		19'096'159.78
<i>Reserven</i>	619'147.90		619'147.90
<i>Bilanzüberschuss-/fehlbetrag</i>	6'237'530.47		6'493'117.88

2.2 Selbstfinanzierung / Finanzierungsergebnis

		Rechnung 2021	Budget 2021	Rechnung 2020
Ergebnis Gesamthaushalt	90	-206'494.35	-1'212'212.10	-440'988.01
Abschreibung Verwaltungsvermögen	33 +	832'588.45	937'765.40	828'265.20
Einlagen in Fonds und Spezialfinanzierungen	35 +	268'247.10	267'776.00	267'176.00
Entnahmen aus Fonds und Spezialfinanzierungen	45 -	-74'215.70	-70'689.60	-19'049.40
Wertberichtigung Beteiligungen Verwaltungsvermögen	365 +	-	-	-
Abschreibungen Investitionsbeiträge	366 +	7'128.35	3'904.80	625.10
Einlagen in das Eigenkapital	389 +	-	-	-
Entnahmen aus dem Eigenkapital	489 -	-222'182.07	-	-96'054.00
Selbstfinanzierung		605'071.78	-73'455.50	539'974.89

Nettoinvestitionen

Investitionsausgaben	6900	778'194.10	915'610.00	2'836'335.53
Investitionseinnahmen	5900	-9'409.45	0.00	-129'477.19
Nettoinvestitionen		768'784.65	915'610.00	2'706'858.34

Finanzierungsergebnis

		-163'712.87	-989'065.50	-2'166'883.45
--	--	--------------------	--------------------	----------------------

2.3 Gestufte Erfolgsausweise

2.3.1 Gesamthaushalt

	Rechnung 2021	Budget 2021	Rechnung 2020
Betrieblicher Aufwand			
Personalaufwand	2'031'247.90	2'031'790.00	1'918'043.10
Sach- und übriger Betriebsaufwand	2'468'618.54	2'945'685.50	2'343'665.15
Abschreibungen Verwaltungsvermögen	832'588.45	937'765.40	828'265.20
Einlagen in Fonds und Spezialfinanzierungen	268'247.10	267'776.00	267'176.00
Transferaufwand	9'507'220.45	9'617'284.80	9'199'403.61
Durchlaufende Beiträge	-	-	-
Total Betrieblicher Aufwand	15'107'922.44	15'800'301.70	14'556'553.06
Betrieblicher Ertrag			
Fiskalertrag	8'115'520.95	8'181'330.00	8'164'663.00
Regalien und Konzessionen	138'215.00	125'100.00	124'159.00
Entgelte	1'611'088.97	1'606'820.00	1'577'545.48
Verschieden Erträge	-	-	3'336.25
Entnahmen aus Fonds und Spezialfinanzierungen	74'215.70	70'689.60	19'049.40
Transferertrag	4'335'364.23	4'071'190.00	3'626'992.06
Durchlaufende Beiträge	-	-	-
Total Betrieblicher Ertrag	14'274'404.85	14'055'129.60	13'515'745.19
ERGEBNIS AUS BETRIEBLICHER TÄTIGKEIT	-833'517.59	-1'745'172.10	-1'040'807.87
Finanzaufwand	99'266.62	129'580.00	169'677.67
Finanzertrag	504'107.79	662'540.00	673'443.53
ERGEBNIS AUS FINANZIERUNG	404'841.17	532'960.00	503'765.86
OPERATIVES ERGEBNIS	-428'676.42	-1'212'212.10	-537'042.01
Ausserordentlicher Aufwand	0.00	0.00	0.00
Ausserordentlicher Ertrag	222'182.07	0.00	96'054.00
AUSSERORDENTLICHES ERGEBNIS	222'182.07	-	96'054.00
GESAMTERGEBNIS ERFOLGSRECHNUNG	-206'494.35	-1'212'212.10	-440'988.01

2.3.2 Allgemeiner Haushalt

	Rechnung 2021	Budget 2021	Rechnung 2020
Betrieblicher Aufwand			
30 Personalaufwand	2'031'247.90	2'031'790.00	1'918'043.10
31 Sach- und übriger Betriebsaufwand	2'136'111.90	2'546'995.50	2'020'928.34
33 Abschreibungen Verwaltungsvermögen	827'741.15	931'880.60	824'115.60
35 Einlagen in Fonds und Spezialfinanzierungen	3'000.00	3'600.00	3'000.00
36 Transferaufwand	9'066'764.75	9'175'190.00	8'742'456.96
37 Durchlaufende Beiträge	-	-	-
Total Betrieblicher Aufwand	14'064'865.70	14'689'456.10	13'508'544.00
Betrieblicher Ertrag			
40 Fiskalertrag	8'115'520.95	8'181'330.00	8'164'663.00
41 Regalien und Konzessionen	138'115.00	125'000.00	124'059.00
42 Entgelte	574'092.17	607'620.00	578'249.74
43 Verschieden Erträge	-	-	3'336.25
45 Entnahmen aus Fonds und Spezialfinanzierungen	34'546.00	13'400.00	0.00
46 Transferertrag	4'335'364.23	4'071'190.00	3'626'992.06
47 Durchlaufende Beiträge	-	-	-
Total Betrieblicher Ertrag	13'197'638.35	12'998'540.00	12'497'300.05
ERGEBNIS AUS BETRIEBLICHER TÄTIGKEIT	-867'227.35	-1'690'916.10	-1'011'243.95
34 Finanzaufwand	99'266.62	129'580.00	169'677.67
44 Finanzertrag	488'724.49	616'440.00	657'960.88
ERGEBNIS AUS FINANZIERUNG	389'457.87	486'860.00	488'283.21
OPERATIVES ERGEBNIS	-477'769.48	-1'204'056.10	-522'960.74
38 Ausserordentlicher Aufwand	0.00	0.00	0.00
48 Ausserordentlicher Ertrag	222'182.07	0.00	96'054.00
AUSSERORDENTLICHES ERGEBNIS	222'182.07	-	96'054.00
GESAMTERGEBNIS ERFOLGSRECHNUNG	-255'587.41	-1'204'056.10	-426'906.74

2.3.3 Abwasserentsorgung

	Rechnung 2021	Budget 2021	Rechnung 2020
Betrieblicher Aufwand			
30 Personalaufwand	-	-	-
31 Sach- und übriger Betriebsaufwand	43'224.45	89'285.00	42'163.75
33 Abschreibungen Verwaltungsvermögen	4'847.30	5'884.80	4'149.60
35 Einlagen in Fonds und Spezialfinanzierungen	265'247.10	264'176.00	264'176.00
36 Transferaufwand	347'543.40	363'344.80	345'375.05
37 Durchlaufende Beiträge	-	-	-
Total Betrieblicher Aufwand	660'862.25	722'690.60	655'864.40
Betrieblicher Ertrag			
40 Fiskalertrag	-	-	-
41 Regalien und Konzessionen	-	-	-
42 Entgelte	655'454.25	630'000.00	631'348.10
43 Verschieden Erträge	-	-	-
45 Entnahmen aus Fonds und Spezialfinanzierungen	39'669.70	57'289.60	19'049.40
46 Transferertrag	-	-	-
47 Durchlaufende Beiträge	-	-	-
Total Betrieblicher Ertrag	695'123.95	687'289.60	650'397.50
ERGEBNIS AUS BETRIEBLICHER TÄTIGKEIT	34'261.70	-35'401.00	-5'466.90
34 Finanzaufwand	-	-	-
44 Finanzertrag	10'658.70	40'000.00	10'719.40
ERGEBNIS AUS FINANZIERUNG	10'658.70	40'000.00	10'719.40
OPERATIVES ERGEBNIS	44'920.40	4'599.00	5'252.50
38 Ausserordentlicher Aufwand	-	-	-
48 Ausserordentlicher Ertrag	-	-	-
AUSSERORDENTLICHES ERGEBNIS	-	-	-
GESAMTERGEBNIS ERFOLGSRECHNUNG	44'920.40	4'599.00	5'252.50

2.3.4 Abfall

	Rechnung 2021	Budget 2021	Rechnung 2020
Betrieblicher Aufwand			
30 Personalaufwand	-	-	-
31 Sach- und übriger Betriebsaufwand	289'282.19	309'405.00	280'573.06
33 Abschreibungen Verwaltungsvermögen	-	-	-
35 Einlagen in Fonds und Spezialfinanzierungen	-	-	-
36 Transferaufwand	92'912.30	78'750.00	111'571.60
37 Durchlaufende Beiträge	-	-	-
Total Betrieblicher Aufwand	382'194.49	388'155.00	392'144.66
Betrieblicher Ertrag			
40 Fiskalertrag	-	-	-
41 Regalien und Konzessionen	100.00	100.00	100.00
42 Entgelte	381'542.55	369'200.00	367'947.64
43 Verschieden Erträge	-	-	-
45 Entnahmen aus Fonds und Spezialfinanzierungen	-	-	-
46 Transferertrag	-	-	-
47 Durchlaufende Beiträge	-	-	-
Total Betrieblicher Ertrag	381'642.55	369'300.00	368'047.64
ERGEBNIS AUS BETRIEBLICHER TÄTIGKEIT	-551.94	-18'855.00	-24'097.02
34 Finanzaufwand	-	-	-
44 Finanzertrag	4'724.60	6'100.00	4'763.25
ERGEBNIS AUS FINANZIERUNG	4'724.60	6'100.00	4'763.25
OPERATIVES ERGEBNIS	4'172.66	-12'755.00	-19'333.77
38 Ausserordentlicher Aufwand	-	-	-
48 Ausserordentlicher Ertrag	-	-	-
AUSSERORDENTLICHES ERGEBNIS	-	-	-
GESAMTERGEBNIS ERFOLGSRECHNUNG	4'172.66	-12'755.00	-19'333.77

3 BILANZ

	Rechnung 2021	Rechnung 2020	Veränderung
AKTIVEN			
100 Flüssige Mittel und kurzfristige Geldanlagen	2'430'835.65	2'043'628.55	387'207.10
101 Forderungen	5'612'834.55	5'490'341.52	122'493.03
102 Kurzfristige Finanzanlagen	-	-	-
104 Aktive Rechnungsabgrenzungen	66'596.25	80'978.65	-14'382.40
106 Vorräte und angefangene Arbeiten	3'379.60	3'150.25	229.35
107 Finanzanlagen	200.00	200.00	-
108 Sachanlagen Finanzvermögen	10'931'311.75	9'847'871.75	1'083'440.00
109 Forderungen gegenüber Spezialfinanzierungen und Fonds im FK	-	-	-
TOTAL FINANZVERMÖGEN	19'045'157.80	17'466'170.72	1'578'987.08
140 Sachanlagen Verwaltungsvermögen	8'116'635.84	8'660'792.79	-544'156.95
142 Immaterielle Anlagen	233'828.90	186'924.25	46'904.65
144 Darlehen	200'000.00	200'000.00	-
145 Beteiligungen, Grundkapitalien	279'001.00	279'001.00	-
146 Investitionsbeiträge	1'101'076.75	674'756.60	426'320.15
148 Kumulierte zusätzliche Abschreibungen	-	-	-
TOTAL VERWALTUNGSVERMÖGEN	9'930'542.49	10'001'474.64	-70'932.15
AKTIVEN	28'975'700.29	27'467'645.36	1'508'054.93
	Rechnung 2021	Rechnung 2020	Veränderung
PASSIVEN			
Kurzfristiges Fremdkapital			
200 Laufende Verbindlichkeiten	548'305.68	847'931.13	-299'625.45
201 Kurzfristige Finanzverbindlichkeiten	5'000'000.00	3'000'000.00	2'000'000.00
204 Passive Rechnungsabgrenzungen	32'413.40	14'574.45	17'838.95
205 Kurzfristige Rückstellungen	445'420.45	431'980.00	13'440.45
Total kurzfristiges Fremdkapital	6'026'139.53	4'294'485.58	1'731'653.95
Langfristiges Fremdkapital			
206 Langfristige Finanzverbindlichkeiten	4'000'000.00	4'000'000.00	-
208 Langfristige Rückstellungen	56'500.00	77'000.00	-20'500.00
209 Verbindlichkeiten gegenüber Spezialfinanzierungen und Fonds im FK	-	-	-
Total langfristiges Fremdkapital	4'056'500.00	4'077'000.00	-20'500.00
TOTAL FREMDKAPITAL	10'082'639.53	8'371'485.58	1'711'153.95
290 Verpflichtungen/Vorschüsse gegenüber Spezialfinanzierungen	1'442'548.30	1'393'455.24	49'093.06
292 Rücklagen der Globalbudgetbereiche	-	-	-
293 Vorfinanzierungen	5'359'487.51	5'133'910.11	225'577.40
294 Reserven	619'147.90	619'147.90	-
296 Neubewertungsreserve Finanzvermögen	5'234'346.58	5'456'528.65	-222'182.07
299 Bilanzüberschuss/-fehlbeträge	6'237'530.47	6'493'117.88	-255'587.41
TOTAL EIGENKAPITAL	18'893'060.76	19'096'159.78	-203'099.02
PASSIVEN	28'975'700.29	27'467'645.36	1'508'054.93

4 FUNKTIONEN

4.1 Erfolgsrechnung

	Rechnung 2021		Budget 2021		Rechnung 2020	
	Aufwand	Ertrag	Aufwand	Ertrag	Aufwand	Ertrag
Allgemeine Verwaltung	1'299'976.53	208'686.38	1'384'048.20	193'690.00	1'367'932.82	230'901.76
Netto Aufwand		1'091'290.15		1'190'358.20		1'137'031.06
Öffentliche Ordnung und Sicherheit, Verteidigung	417'315.17	352'762.39	442'760.10	332'160.00	326'273.12	299'915.98
Netto Aufwand		64'552.78		110'600.10		26'357.14
Bildung	7'179'754.43	3'871'597.10	7'453'346.50	3'925'050.00	6'654'724.62	3'439'628.24
Netto Aufwand		3'308'157.33		3'528'296.50		3'215'096.38
Kultur, Sport und Freizeit, Kirchen	344'818.77	3'736.30	381'742.70	9'600.00	322'809.35	7'520.80
Netto Aufwand		341'082.47		372'142.70		315'288.55
Gesundheit	21'900.90	5'806.40	25'880.00	7'600.00	12'267.90	4'511.30
Netto Aufwand		16'094.50		18'280.00		7'756.60
Soziale Sicherheit	3'162'432.03	369'754.13	3'199'675.00	275'250.00	3'156'460.19	451'833.08
Netto Aufwand		2'792'677.90		2'924'425.00		2'704'627.11
Verkehr	898'900.52	180'498.80	1'039'151.15	224'945.00	979'887.75	215'423.05
Netto Aufwand		718'401.72		814'206.15		764'464.70
Umweltschutz und Raumordnung	1'212'109.05	1'133'111.90	1'263'517.05	1'152'494.60	1'168'135.61	1'090'307.31
Netto Aufwand		78'997.15		111'022.45		77'828.30
Volkswirtschaft	6'916.30	141'246.30	7'100.00	125'700.00	47'811.15	126'908.65
Netto Ertrag	134'330.00		118'600.00		79'097.50	
Finanzen und Steuern	920'561.12	9'197'485.12	969'771.80	9'920'502.90	959'446.42	9'128'798.76
Netto Ertrag	8'276'924.00		8'950'731.10		8'169'352.34	
Total	15'464'684.82	15'464'684.82	16'166'992.50	16'166'992.50	14'995'748.93	14'995'748.93
Gesamttotal	15'464'684.82	15'464'684.82	16'166'992.50	16'166'992.50	14'995'748.93	14'995'748.93

Erklärungen zu den Abweichungen in den verschiedenen Funktionen:

0 Allgemeine Verwaltung

	Rechnung 2021		Budget 2021		Rechnung 2020	
	Aufwand	Ertrag	Aufwand	Aufwand	Aufwand	Ertrag
	1'299'976.53	208'686.38	1'384'048.20	193'690.00	1'367'932.82	230'901.76
Ergebnis		1'091'290.15		1'190'358.20		1'137'031.06

Der Nettoaufwand in der Funktion *0 Allgemeine Verwaltung* fiel CHF 99'068.05 oder 8.3% tiefer aus als budgetiert. Hier die Begründungen für die wesentlichen Abweichungen zum Budget:

011 Legislative: Im Jahr 2021 erfolgte wiederum keine Vorrevision der Jahresrechnung.

012 Exekutive: Das Legislatorschlussfest ist coronabedingt ausgefallen. Budgetiert waren CHF 17'200.00. Auch im Zusammenhang mit Covid-19 haben diverse Sitzungen nicht stattgefunden, weswegen im Konto «Sitzungsgelder Gemeinderat» ein Restkredit von CHF 2'395.00 verbleibt. Für externe Fachexperten / Referenten war im Budget ein Betrag von CHF 2'000.00 vorgesehen, welcher nicht benötigt wurde. Schliesslich wurde auch der Gemeinderatskredit von CHF 26'000.00 nicht ausgeschöpft. Die Einsparungen betragen hier CHF 12'362.35.

022 Allgemeine Dienste: Der Nettoaufwand entspricht mehr oder weniger dem Budget. Die Abweichung beträgt lediglich CHF 286.90 resp. 0.04%. Innerhalb der Funktion kam es dennoch zu Verschiebungen. Die Verwaltungslöhne fielen aufgrund von Rückstellungen für nicht bezogenen Ferien-/Überzeitguthaben CHF 22'902.00 höher aus als budgetiert. Im Gegenzug wurden für Aus-/Weiterbildungen weniger sowie für Personalwerbung keine Gelder benötigt. Im betrieblichen Aufwand konnte bei diversen Konti Kosten eingespart werden. Einzig im Konto «Unterhalt immaterielle Anlagen» reichte das Budget nicht ganz aus, da mehr Support beansprucht werden musste. Einen Teil dieser Kosten konnte auf die Nestwärme Kinderbetreuung Studen abgewälzt werden. Diese Kosten finden sich im Konto «verschiedene Rückerstattungen» und erklären dort die Mehrerträge gegenüber dem Budget. Auch die Rückerstattung der Gemeinde Aegerten für die Bewirtschaftung der Betreuungsgutscheine sowie die internen Verrechnungen gegenüber den Spezialfinanzierungen generierten mehr Erträge als budgetiert.

029 Verwaltungsliegenschaften:

Aufgrund von Problemen mit der Grundwasserwärmepumpe erfolgte der Heizbetrieb in den vergangenen Jahren weitgehend elektrisch. Anfangs 2020 wurde das Problem behoben. Im 2020 bezahlte die Gemeinde noch hohe Akontozahlungen, da sich diese am Verbrauch der Vorjahre orientierten. Im 2021 erfolgte nun eine Anpassung sowie die Rückzahlung dieser zu viel bezahlten Beträge (CHF 30'498.75).

1 Öffentliche Ordnung und Sicherheit, Verteidigung

	Rechnung 2021		Budget 2021		Rechnung 2020	
	Aufwand	Ertrag	Aufwand	Aufwand	Aufwand	Ertrag
	417'315.17	352'762.39	442'760.10	332'160.00	326'273.12	299'915.98
Ergebnis		64'552.78		110'600.10		26'357.14

Der Nettoaufwand in der Funktion 1 *Öffentliche Ordnung und Sicherheit, Verteidigung* fiel CHF 46'047.32 oder 41.6% tiefer aus als budgetiert. Hier die Begründungen für die wesentlichen Abweichungen zum Budget:

111 Polizei: Dieser Bereich schliesst rund CHF 4'700.00 besser ab als budgetiert. Einerseits sind die Lohnkosten tiefer als angenommen, andererseits konnte auch im Bereich Anschaffungen sowie Unterhalt Kosten eingespart werden.

112 Verkehrssicherheit: Die Besserstellung in dieser Funktion ist auf die tieferen Abschreibungen zurückzuführen.

140 Allgemeines Rechtswesen: Die Besserstellung gegenüber dem Budget beträgt in diesem Bereich CHF 34'274.04. Die Aufwändungen «Dienstleistungen Dritter Bau» sind knapp CHF 5'500.00 tiefer ausgefallen als budgetiert. Auch im Bereich Einwohnerkontrolle konnte bei den Gebührenaufwänden knapp CHF 5'000.00 eingespart werden. Da keine Fachexperten im Bereich Bau beansprucht werden mussten, verbleibt im Konto «Honorare Fachexperten Bau» ein Restkredit von CHF 13'463.50. Durch eine grössere Abschreibung einer Forderung im Bereich Siegelungs-/Testamentsgebühren wurde das Konto «Forderungsverluste» überzogen. Auf der Ertragsseite fielen die Rückerstattungen in den Bereichen Einwohner-/Fremdenkontrolle (CHF 3'720.64) sowie Baupolizei (CHF 5'691.85) höher aus als budgetiert.

150 Feuerwehr: Bei den Wehrdienstersatzabgaben sind die Erträge CHF 7'601.80 tiefer ausgefallen als angenommen. Im Gegenzug ist auch die Weiterleitung der Ersatzabgaben an Brugg entsprechend tiefer.

162 Zivile Verteidigung: Die periodische Schutzraumkontrolle war ursprünglich im Jahr 2020 geplant, erfolgte jedoch erst im Frühjahr 2021. Die Kosten wurden über das Konto «UH Zivilschutzanlagen» verbucht, konnten allerdings dem Schutzraumersatzabgabefonds wieder entnommen werden.

2 Bildung

	Rechnung 2021		Budget 2021		Rechnung 2020	
	Aufwand	Ertrag	Aufwand	Aufwand	Aufwand	Ertrag
	7'179'754.43	3'871'597.10	7'453'346.50	3'925'050.00	6'654'724.62	3'439'628.24
Ergebnis		3'308'157.33		3'528'296.50		3'215'096.38

Der Nettoaufwand in der Funktion 2 *Bildung* fiel CHF 220'139.17 oder 6.2% tiefer aus als budgetiert. Hier die Begründungen für die wesentlichen Abweichungen zum Budget:

Für die Lehrerbesoldung IBEM (Besondere Massnahmen) wurden in der Funktion 2120 CHF 614'800.00 ins Budget 2021 eingestellt. Bei der Verbuchung wurden die Kosten auf die jeweilige Stufe (Zyklus) aufgeteilt. Folglich kommt es im Zusammenhang mit diesen Kosten zu Abweichungen unter den Funktion 2110, 2120 sowie 2130. Insgesamt betrug der Aufwand CHF 621'709.30, was gegenüber dem Budget Mehrkosten von knapp CHF 7'000.00 entspricht.

211 Eingangsstufe: Diese Funktion schliesst rund CHF 20'500.00 schlechter ab als budgetiert. Dies hat im Wesentlichen mit den oben erwähnten Kosten für die Lehrerbesoldung IBEM (CHF 64'224.60 für den Kindergarten) zu tun. Auf der Ertragsseite fällt dadurch auch die Rückerstattung der Gemeinde Aegerten für den Kindergarten um CHF 39'263.90 höher aus. Sowohl Schulmaterial als auch Anschaffungen und Unterhalt fielen günstiger aus als budgetiert. Die Lehrerbesoldung für den Regelunterricht Kindergarten fiel mehr oder weniger wie budgetiert aus (Abweichung von 0.45%).

212 Primarstufe: In der Primarstufe lag der Aufwand CHF 264'110.69 unter dem Budget. Bei den Aufwändungen für Schulmaterial konnten insgesamt CHF 20'093.93 eingespart werden. Bei den Aus-/Weiterbildungskosten verbleibt ebenfalls ein Restkredit von zirka CHF 5'000.00. Durch die stufengerechte Verbuchung der Lehrerbesoldung IBEM fällt der Aufwand in der Funktion 2120 rund CHF 220'000.00 tiefer aus. Die Lohnkosten für den Regelunterricht sind nur marginal tiefer (0.15%) als angenommen.

213 Oberstufe: Der Bereich Oberstufe schliesst um CHF 12'831.28 besser ab als budgetiert. Für Schulmaterial wurde insgesamt CHF 28'308.55 weniger benötigt, als im Budget vorgesehen. Zudem verbleiben in den Konti Büromaterial/Drucksachen (CHF 12'972.14), Anschaffungen (CHF 3'994.22) sowie Unterhalt (CHF 15'488.22) Restkredite. Die Betriebs- und Infrastrukturkosten für Schülerinnen und Schüler des Gymnasiums fielen rund CHF 22'500.00 tiefer aus als budgetiert. Die Kosten für die Lehrerbesoldung im Bereich Oberstufe sind im Gegenzug CHF 24'170.55 höher ausgefallen. Dementsprechend sind auch die Schülerbeiträge (Ertrag) über dem Budgetbetrag. Auch hier sind die Kosten für die Lehrerbesoldung IBEM (CHF 163'461.60) in der Rechnung enthalten, während die Budgetierung über die Funktion 2120 lief. Für Schülerinnen und Schüler, welche eine auswärtige Schule besuchen, wurden CHF 25'508.65 benötigt. Budgetiert war nichts. Schliesslich sind die Rückerstattungen aus Aegerten sowie Schwadernau höher als angenommen.

214 Musikschulen: Diese Funktion weist Minderkosten von CHF 7'749.30 aus. Dies ist im Wesentlichen auf die Abnahme der Musikschüler zurückzuführen.

217 Schulliegenschaften: Die Schlechterstellung gegenüber dem Budget beträgt CHF 119'27.35. Eine Personalmutation, die Schaffung einer neuen Praktikumsstelle sowie der coronabedingte Zusatzaufwand für die Reinigung führten zu knapp CHF 66'500.00 höheren Lohnkosten. Folglich wirkt sich dies auch auf die Arbeitgeberbeiträge aus, welche dadurch ebenfalls gestiegen sind. Die Abweichung gegenüber dem Budget beträgt CHF 17'877.00. Die Kosten für Verbrauchs- und Reinigungsmaterial liegen CHF 8'989.50 über dem Budget. Im Gegenzug fiel das Heizmaterial rund CHF 21'500.00 günstiger aus als budgetiert. Der bauliche Unterhalt liegt knapp CHF 20'000.00 über dem Budget. Durch die Schaffung von neuen Konti (Unterteilung neu nach Gebäude und nicht mehr nach Zyklus) kam es im Bereich baulicher Unterhalt zu Verschiebungen. Insgesamt belaufen sich die Mehrkosten gegenüber dem Budget auf knapp CHF 20'000.00. Grund hierfür sind unvorhergesehene Reparaturen. Die Abschreibungen sind wie bereits im Vorjahr tiefer als budgetiert. Die Besserstellung von CHF 43'148.85 hat mit der günstigeren Ausführung der Projekte zu tun. Die Liegenschaftserträge (Rückerstattung der Gemeinde Aegerten) richtet sich nach den BSIG-Weisungen des Kantons. Hierfür waren bisher 6.5 Prozent der GVB-Werte vorgesehen. Durch eine Anpassung dieses Prozentsatzes auf 6% sowie den Kindergartenneubau in Aegerten ist diese Rückerstattung von Aegerten tiefer ausgefallen als während der Budgetphase angenommen.

218 Tagesbetreuung: Der Bereich Tagesschule verursachte Mehrkosten von CHF 17'349.05. Durch Quarantänen sowie Isolation im Zusammenhang mit der Covid-19 wurden weniger Stunden realisiert als geplant. Auf der einen Seite sind daher die Lohnkosten sowie die Aufwendungen für Lebensmittel tiefer. Im Gegenzug erhielt die Gemeinde auch weniger Eltern- sowie Kantonsbeiträge. Gewisse Fixkosten bleibe jedoch unabhängig der Anzahl Stunden unverändert (Bsp. Miete).

219 Obligatorische Schule: Diese Funktion weist Minderkosten von CHF 91'441.30 aus. Diese sind im Wesentlichen auf die nicht durchgeführten Skilager zurückzuführen. Zudem ist auch der Nettoaufwand in der Schulverwaltung tiefer ausgefallen als budgetiert. Beim Unterhalt der immateriellen Anlagen verbleibt ein Restkredit von CHF 32'789.21. Die Kosten waren für die Einführung des Lehreroffices sowie Office 365 vorgesehen. Aufgrund des noch nicht vorhandenen ICT-Konzepts wurde deren Einführung zurückgestellt. Einzig der Personalaufwand ist im Vergleich zum Budget teuer ausgefallen. Grund dafür sind Rückstellungen für nicht bezogene Ferien- und Überzeitguthaben sowie eine Personalmutation.

291 Verwaltung: Aufgrund der Absagen von Sitzungen wurden CHF 2'580.00 weniger Sitzungsgelder ausbezahlt.

3 Kultur, Sport und Freizeit, Kirchen

	Rechnung 2021		Budget 2021		Rechnung 2020	
	Aufwand	Ertrag	Aufwand	Ertrag	Aufwand	Ertrag
	344'818.77	3'736.30	381'742.70	9'600.00	322'809.35	7'520.80
Ergebnis		341'082.47		372'142.70		315'288.55

Der Nettoaufwand in der Funktion *3 Kultur, Sport und Freizeit, Kirchen* liegt CHF 31'060.23 unter dem Budgetbetrag. Dies entspricht einer Unterschreitung von 8.3%. Hier die Begründungen für die wesentlichen Abweichungen zum Budget:

322 Musik und Theater: Da keine eidgenössischen Feste (Jodler und Schützen) stattgefunden haben, verbleibt ein Restekredit von CHF 4'700.00.

329 Kultur: Die Senioren-Adventsfeier fand aufgrund der Corona-Krise nicht statt. Budgetiert war hierfür ein Betrag von CHF 2'100.00. Zudem wurde nur eine Kleiderbörse durchgeführt. Aus diesem Grund sind auch die Entschädigungen tiefer ausgefallen als budgetiert.

332 Massenmedien: Die Verteilkosten des Amtsanzeigers waren CHF 4'243.36 günstiger als angenommen. Zeitweise wurde der Amtsanzeiger coronabedingt anstelle wöchentlich nur alle 14 Tage verteilt.

341 Sport: Der bauliche Unterhalt ist CHF 8'278.65 höher ausgefallen als budgetiert. Die Mehrkosten sind auf unvorhergesehene Reparaturen der Heizung im Mehrzweckgebäude zurückzuführen.

342 Freizeit: Die Arbeiten im Zusammenhang mit dem Unterhalt Spiel- und Begegnungsplatz wurden zurückgestellt. Der Budgetkredit von CHF 19'500.00 wurde nicht verwendet.

4 Gesundheit

	Rechnung 2021		Budget 2021		Rechnung 2020	
	Aufwand	Ertrag	Aufwand	Ertrag	Aufwand	Ertrag
	21'900.90	5'806.40	25'880.00	7'600.00	12'267.90	4'511.30
Ergebnis		16'094.50		18'280.00		7'756.60

Der Nettoaufwand in der Funktion 4 *Gesundheit* fiel CHF 2'185.50 oder 12% tiefer aus als budgetiert. Die Besserstellung ist auf tiefere Aufwände im Bereich Schulärztlicher Dienst sowie die Schulzahnpflege zurückzuführen.

5 Soziale Sicherheit

	Rechnung 2021		Budget 2021		Rechnung 2020	
	Aufwand	Ertrag	Aufwand	Ertrag	Aufwand	Ertrag
	3'162'432.03	269'754.13	3'199'675.00	275'250.00	3'156'460.19	451'833.08
Ergebnis		2'792'677.90		2'924'425.00		2'704'627.11

Der Nettoaufwand in der Funktion 5 *Soziale Sicherheit* fiel mit CHF 131'747.10 oder 4.5% tiefer aus als budgetiert.

532 Ergänzungsleistungen AHV/IV: Der Beitrag an den Lastenausgleich Sozialversicherung EL war CHF 4'005.00 tiefer als erwartet. Während der Budgetphase rechneten wir mit einem Beitrag pro Kopf von CHF 236.00. Der Beitrag pro Kopf belief sich jedoch auf CHF 234.52.

535 Leistungen an das Alter: Die Seniorenreise wurde aufgrund der Corona-Krise erneut nicht durchgeführt. Im Budget war ein Betrag von CHF 6'000.00 vorgesehen. Anstelle des Ausflugs organisierte der Landfrauenverein ein alternatives Programm, weswegen dennoch ein Betrag von CHF 1'600.70 benötigt wurde.

545 Leistungen an Familien: Die hohe Nachfrage für Betreuungsgutscheine führte zu Mehrkosten von CHF 21'746.52.

579 Sozialhilfe: Der Beitrag an den Lastenausgleich Sozialhilfe ist CHF 168'750.72 tiefer ausgefallen als budgetiert. Während der Budgetierung rechneten wir mit einem Beitrag pro Kopf von CHF 563.00. Der Beitrag pro Kopf (CHF 512.02) war allerdings tiefer als im Budgetprozess angenommen.

6 Verkehr

	Rechnung 2021		Budget 2021		Rechnung 2020	
	Aufwand	Ertrag	Aufwand	Ertrag	Aufwand	Ertrag
	898'900.52	180'498.80	1'039'151.15	224'945.00	979'887.75	215'423.05
Ergebnis		718'401.72		814'206.15		764'464.70

Der Nettoaufwand in der Funktion 6 *Verkehr* fiel CHF 95'804.43 oder 11.77% tiefer aus als budgetiert.

615 Gemeindestrassen: Die Lohnkosten sind aufgrund einer Personalmutation etwas tiefer ausgefallen als budgetiert. Zudem erhielt die Gemeinde nicht budgetierte Taggelder von CHF 31'733.05. Beim Strassenunterhalt resultierten aufgrund unerwarteter Sanierungen Mehrkosten von knapp CHF 11'800.00. Ebenfalls teurer war der Unterhalt für Maschinen. Grund dafür sind die Reparaturen am Werkhoffahrzeug, welches ersetzt werden soll. Da das neue Fahrzeug noch nicht geliefert werden konnte, sind auch noch keine Abschreibungskosten verbucht.

629 Öffentlicher Verkehr: Die Kosten für den Lastenausgleich ÖV sind aufgrund einer Rückzahlung für das Vorjahr rund CHF 44'702.00 günstiger als budgetiert. Der Verkauf von Tageskarten hat unter der Corona-Krise gelitten. Die Erträge fielen CHF 9'430.00 tiefer aus als budgetiert.

7 Umweltschutz und Raumordnung

	Rechnung 2021		Budget 2021		Rechnung 2020	
	Aufwand	Ertrag	Aufwand	Ertrag	Aufwand	Ertrag
	1'212'109.05	1'133'111.90	1'263'517.05	1'152'494.60	1'168'135.61	1'090'307.31
Ergebnis		78'997.15		111'022.45		77'828.30

Der Nettoaufwand in der Funktion 7 *Umweltschutz und Raumordnung* fiel CHF 32'025.30 oder 28.85% tiefer aus als budgetiert.

745 Naturgefahren: Diese Einsatzkostenversicherung der GVB verzichtete wie bereits im Vorjahr (trotz Sturmschäden) auf eine Prämienenerhebung. Die Einsparungen betragen CHF 9'000.00.

790 Raumordnung: Im Budget waren CHF 5'000.00 für Zonenpläne/Publicationen sowie CHF 17'517.45 für die Abschreibungen im Zusammenhang mit der Ortsplanungsrevision eingestellt. Aufgrund von Verzögerungen blieben diese Kredite unausgeschöpft.

8 Volkswirtschaft

	Rechnung 2021		Budget 2021		Rechnung 2020	
	Aufwand	Ertrag	Aufwand	Ertrag	Aufwand	Ertrag
	6'916.30	141'246.30	7'100.00	125'700.00	47'811.15	126'908.65
Ergebnis	134'330.00		118'600.00		79'097.50	

Der Nettoertrag in der Funktion 8 *Volkswirtschaft* liegt CHF 15'730.00 oder 13.3% über dem budgetierten Betrag. Hier die Begründungen für die wesentlichen Abweichungen zum Budget:

850 Industrie, Gewerbe, Handel: Die beiden Selecta-Automaten brachten der Gemeinde eine Rückerstattung von CHF 3'131.30. Budgetiert war ein Erlös von CHF 700.00.

871 Elektrizität: Die Konzessionsgebühren, welche die BKW AG abgeliefert, sind CHF 13'115.00 höher ausgefallen als budgetiert. Diese sind u.a. vom Stromverbrauch in Studen abhängig.

9 Finanzen und Steuern

	Rechnung 2021		Budget 2021		Rechnung 2020	
	Aufwand	Ertrag	Aufwand	Ertrag	Aufwand	Ertrag
	920'561.12	9'197'485.12	969'771.80	9'920'502.90	959'446.42	9'128'798.76
Ergebnis	8'276'924.00		8'950'731.10		8'169'352.34	

Der Nettoertrag in der Funktion 9 *Finanzen und Steuern* fiel CHF 673'807.10 oder 7.5% tiefer aus als budgetiert. Hier die Begründungen für die wesentlichen Abweichungen zum Budget:

910 Steuern: Die Steuereinnahmen fielen CHF 50'452.06 tiefer aus als budgetiert. Die Einkommenssteuern von natürlichen Personen schliessen CHF 151'803.15 besser ab als vorgesehen. Gegenüber dem Vorjahr sind diese jedoch um CHF 219'980.40 oder 3.8% zurückgegangen. Die Gewinnsteuern von juristischen Personen brachten der Gemeinde im Jahr 2021 einen Ertrag von CHF 1'098'011.15 ein. Im Vergleich zum Budget entspricht dies einem Minderertrag von CHF 161'988.85. Allerdings ist der Ertrag CHF 417'132.95 höher als im Jahr 2020.

Aufgrund von Corona wurden weniger Gewinnsteuern budgetiert als bisher. Der Rückgang war dennoch grösser als erwartet. Die Steigerung zum Vorjahr ist nicht aussagekräftig, da im Vorjahr hohe Rückzahlungen aus früheren Jahren das Ergebnis massiv beeinflussten.

Auch die Quellensteuern waren stark durch die Coronakrise und die damit verbundenen Kurzarbeit betroffen. Im Jahr 2021 betrug der Ertrag CHF 67'460.95 weniger als angenommen. Vergleicht man die Quellensteuereingänge mit dem Vorjahr, ist ein Rückgang von CHF 102'914.90 festzustellen. Dies entspricht zirka 38%. Die Vermögenssteuern (CHF 45'061.25) sowie Sonderveranlagungen (CHF 30'125.70) sind ebenfalls schlechter ausgefallen als budgetiert. Bei den Grundstückgewinnsteuern resultierte gegenüber dem Budget hingegen ein Plus von CHF 67'800.00.

930 Finanz- und Lastenausgleich: Die Einnahmen aus dem Disparitätenabbau (Finanzausgleich) waren CHF 112'567.00 höher als budgetiert. Gegenüber dem Vorjahr entspricht dies einer Zunahme von CHF 161'586.00. Durch das schwache Steuerergebnis 2020 hat die Gemeinde an Steuerkraft verloren. Die Abnahme des HEI (harmonisierter Ertragsindex) führte folglich zu höheren Ausgleichszahlungen im Disparitätenabbau. Zum Zeitpunkt der Budgetierung (Herbst 2020) war dies noch nicht bekannt.

950 Ertragsanteile: Die Gemeinden erhält seit 2020 einen Anteil an der direkten Bundessteuer. Die Mehrerträge im Vergleich zum Budget belaufen sich auf CHF 14'630.40.

961 Zinsen: Der Nettoertrag ist CHF 25'032.93 oder 247.1% höher als budgetiert. Die Anpassung der internen Verzinsung gegenüber den Spezialfinanzierungen Abfall und Abwasser entlastete den allgemeinen Haushalt um CHF 30'711.70. Weiter sorgt die aktuelle Zinssituation für tiefere Zinssätze bei der Aufnahme von Fremdkapital. Auf kurzfristig aufgenommenen Krediten resultierte sogar ein Negativzins, was der Gemeinde im 2021 schliesslich Einnahmen von CHF 12'648.56 einbrachte.

963 Liegenschaften des Finanzvermögens: Diese Funktion schloss CHF 55'211.85 schlechter ab als budgetiert. Im Budget 2021 war ein Betrag von CHF 104'500.00 für die Erträge aus Baurechtszinsen vorgesehen. Effektiv betrug der Ertrag lediglich CHF 15'081.60. Es konnte weniger Land im Baurecht abgegeben werden als geplant. Zudem wurde eine Parzelle, welche bisher im Baurecht abgegeben war, verkauft (Firma hatte ein Kaufrecht). Durch diese Veräusserung kam es zu Anpassungen der Bewertungen. Einerseits führte dies zu einem Aufwertungsgewinn von CHF 48'080.00. Im Gegenzug musste ein Teil der Parzelle abgewertet werden, was ein Buchverlust von CHF 20'000.00 mit sich brachte.

995 Neutrale Aufwendungen und Erträge: Durch die Veräusserung des Industrielandes musste ein Teil der Neubewertungsreserve erfolgswirksam aufgelöst werden. Dies verbesserte die Jahresrechnung um CHF 222'182.07.

999 Abschluss: Das Budget 2021 sah einen Aufwandüberschuss im allgemeinen Haushalt von CHF 1'204'056.10 vor. Die obenerwähnten Gründe führten zu einem massiv besseren Ergebnis als geplant. Die Besserstellung beträgt CHF 948'468.69. Da der Aufwandüberschuss (Ausgleich der Erfolgsrechnung) auf der Ertragsseite budgetiert/gebucht werden muss, beeinflusst dies die Funktion 9. Grundsätzlich schloss die Funktion 9 besser ab als budgetiert, da es sich bei dieser Ausgleichsbuchung nicht um einen Minderertrag handelt.

4.2 Investitionsrechnung

	Rechnung 2021		Budget 2021		Rechnung 2020	
	Ausgaben	Einnahmen	Ausgaben	Einnahmen	Ausgaben	Einnahmen
Allgemeine Verwaltung	0.00	333.85	0.00	0.00	11'215.55	29'477.19
Netto Einnahmen	18'261.64				18'261.64	
Öffentliche Ordnung und Sicherheit, Verteidigung	182'353.35	0.00	190'000.00	0.00	10'071.60	0.00
Netto Ausgaben		182'353.35		190'000.00		10'071.60
Bildung	131'632.75	9'075.60	210'000.00	0.00	2'168'156.13	0.00
Netto Ausgaben		122'557.15		210'000.00		2'168'156.13
Kultur und Freizeit	0.00	0.00	85'000.00	0.00	0.00	0.00
Netto Ausgaben						
Soziale Sicherheit	0.00	0.00	0.00	0.00	100'000.00	100'000.00
Netto Ausgaben		0.00				0.00
Verkehr	13'759.00	0.00	315'000.00	0.00	230'203.10	0.00
Netto Ausgaben		13'759.00		315'000.00		230'203.10
Umweltschutz und Raumordnung	450'449.00	0.00	115'610.00	0.00	316'689.15	0.00
Netto Ausgaben		450'449.00		115'610.00		316'689.15
Volkswirtschaft	0.00	0.00	0.00	0.00	0.00	0.00
Netto Ausgaben						
Finanzen und Steuern	9'409.45	778'194.10	0.00	915'610.00	129'477.19	2'836'335.53
Netto Einnahmen	768'784.65		915'610.00		2'706'858.34	
Total	787'603.55	787'603.55	915'610.00	915'610.00	2'965'812.72	2'965'812.72
Gesamttotal	787'603.55	787'603.55	915'610.00	915'610.00	2'965'812.72	2'965'812.72

5 SACHGRUPPEN

5.1 Erfolgsrechnung

		Rechnung 2021		Budget 2021		Rechnung 2020	
		Aufwand	Ertrag	Aufwand	Ertrag	Aufwand	Ertrag
AUFWAND							
30	Personalaufwand	2'031'247.90		2'031'790.00		1'918'043.10	
31	Sach- und übriger Betriebsaufw.	2'468'618.54		2'945'685.50		2'343'665.15	
33	Abschreibungen VV	832'588.45		937'765.40		828'265.20	
34	Finanzaufwand	99'266.62		129'580.00		169'677.67	
35	Einlagen in Fonds und SF	268'247.10		267'776.00		267'176.00	
36	Transferaufwand	9'507'220.45		9'617'284.80		9'199'403.61	
37	Durchlaufende Beiträge	-		-		-	
38	Ausserordentlicher Aufwand	-		-		-	
39	Interne Verrechnungen	208'402.70		232'511.80		264'265.70	
3	TOTAL AUFWAND	15'415'591.76		16'162'393.50		14'990'496.43	
ERTRAG							
40	Fiskalertrag		8'115'520.95		8'181'330.00		8'164'663.00
41	Regalien und Konzessionen		138'215.00		125'100.00		124'159.00
42	Entgelte		1'611'088.97		1'606'820.00		1'577'545.48
43	Verschiedene Erträge		-		-		3'336.25
44	Finanzertrag		504'107.79		662'540.00		673'443.53
45	Entnahmen aus Fonds und SF		74'215.70		70'689.60		19'049.40
46	Transferertrag		4'335'364.23		4'071'190.00		3'626'992.06
47	Durchlaufende Beiträge		-		-		-
48	Ausserordentlicher Ertrag		222'182.07		-		96'054.00
49	Interne Verrechnungen		208'402.70		232'511.80		264'265.70
4	TOTAL ERTRAG	0.00	15'209'097.41	0.00	14'950'181.40	0.00	14'549'508.42
ABSCHLUSS							
90	Abschluss Erfolgsrechnung	49'093.06	255'587.41	4'599.00	1'216'811.10	5'252.50	446'240.51
9	ABSCHLUSSKONTEN		255'587.41		1'212'212.10		440'988.01
TOTAL ERFOLGSRECHNUNG		15'415'591.76	15'464'684.82	16'162'393.50	16'162'393.50	14'990'496.43	14'990'496.43

5.2 Investitionsrechnung

		Rechnung 2021		Budget 2021		Rechnung 2020	
		Ausgaben	Einnahmen	Ausgaben	Einnahmen	Ausgaben	Einnahmen
AUSGABEN							
50	Sachanlagen	292'251.25		783'000.00		2'419'646.38	
51	Investitionen auf Rechnung Dritter						
52	Immaterielle Anlagen	52'494.35		151'000.00		17'667.10	
54	Darlehen					100'000.00	
55	Beteiligungen und Grundkapitalien						
56	Eigene Investitionsbeiträge	433'448.50		-18'390.00		299'022.05	
57	Durchlaufende Investitionsbeiträge						
5	TOTAL AUSGABEN	778'194.10		915'610.00		2'836'335.53	
EINNAHMEN							
60	Übertrag von Sachanlagen in das Finanzvermögen						
61	Rückerstattungen		333.85				
62	Abgang immaterielle Anlagen						
63	Investitionsbeiträge für eigene Rechnung		9'075.60				29'477.19
64	Rückzahlung von Darlehen						100'000.00
65	Übertrag von Beteiligungen						
66	Rückzahlung eigener Investitionsbeiträge						
67	Durchlaufende Investitionsbeiträge						
6	TOTAL EINNAHMEN	0.00	9'409.45	0.00	0.00	0.00	129'477.19
5900	Übertrag an Bilanz (Passivierungen)	9'409.45		0.00		129'477.19	
69	Übertrag an Bilanz (Aktivierungen)		778'194.10		915'610.00		2'836'335.53
NETTOINVESTITIONEN		768'784.65		915'610.00		2'706'858.34	

6 GELDFLUSSRECHNUNG

Geldflussrechnung

Einwohnergemeinde Studen

Bezeichnung	CHF	CHF
	2021	2020
Geldfluss aus betrieblicher Tätigkeit		
(-) Aufwandüberschuss / Ertragsüberschuss	-255'587.41	-426'906.74
Abschreibungen Verwaltungsvermögen	827'741.15	824'115.60
(-) Entnahmen aus dem Eigenkapital	-222'182.07	-96'054.00
Verluste aus Verkauf Sachanlagen FV und Übertragung Sachanlagen FV ins VV / (-) Gewinne aus Verkauf Sachanlagen FV	20'000.00	0.00
(-) Wertberichtigungen Anlagen FV / Wertberichtigungen Anlagen FV	-48'080.00	48'924.00
(-) Zunahme/Abnahme Forderungen	-155'764.84	339'922.68
Abnahme/(-) Zunahme aktive Rechnungsabgrenzungen	14'382.40	15'946.20
(-) Abnahme/Zunahme Laufende Verbindlichkeiten	-264'903.80	46'290.59
Zunahme/(-) Abnahme kurzfr. Rückstellungen	13'440.45	29'252.45
Zunahme/(-) Abnahme passive Rechnungsabgrenzungen	17'838.95	860.75
(-) Abnahme/Zunahme langfr. Rückstellungen	-20'500.00	-28'000.00
Geldfluss aus betrieblicher Tätigkeit Einwohnergemeinde (allg. Haushalt)	-73'615.17	754'351.53

Bezeichnung	CHF	CHF
	2021	2020
Geldfluss Abwasserentsorgung		
Ertragsüberschuss / (-) Aufwandüberschuss	44'920.40	5'252.50
Abschreibungen Verwaltungsvermögen	4'847.30	4'149.60
Abschreibungen Investitionsbeiträge	7'128.35	625.10
Abnahme/(-) Zunahme Forderungen	29'989.93	-28'299.65
(-) Abnahme/Zunahme Laufende Verbindlichkeiten	-123.00	123.00
Zunahme/(-) Abnahme Vorfinanzierung Werterhalt	225'577.40	245'126.60
Geldfluss aus betrieblicher Tätigkeit Abwasserentsorgung	312'340.38	226'977.15
Geldfluss Abfall		
Ertragsüberschuss / (-) Aufwandüberschuss	4'172.66	-19'333.77
Abnahme/(-) Zunahme Forderungen	3'281.88	-10'699.23
(-) Zunahme/Abnahme Vorräte	-229.35	2'627.50
(-) Abnahme/Zunahme Laufende Verbindlichkeiten	-25'923.95	25'923.95
Geldfluss aus betrieblicher Tätigkeit Abfall	-18'698.76	-1'481.55
Geldfluss aus betrieblicher Tätigkeit Gemeindebetriebe	293'641.62	225'495.60
Total Geldfluss aus betrieblicher Tätigkeit	220'026.45	979'847.13

Bezeichnung	CHF	CHF
	2021	2020
Geldfluss aus Investitionstätigkeit		
Zahlungen für Nettoinv. Sachanlagen + Immat. Anlagen+ Investitionsbeiträge VV	-344'010.85	-2'399'161.59
(-) Auszahlungen für Darlehen/Beteiligungen VV	0.00	-100'000.00
Einzahlung für Darlehen/Beteiligungen VV	0.00	100'000.00
(-) Kauf Sachanlagen FV	-1'500'000.00	0.00
Verkauf Sachanlagen FV	444'640.00	0.00
Geldfluss aus Investitionstätigkeit Einwohnergemeinde (allg. Haushalt)	-1'399'370.85	-2'399'161.59
Geldfluss Abwasserentsorgung		
Zahlungen für Nettoinvestitionen VV Abwasserentsorgung	-433'448.50	-299'022.05
Geldfluss aus Investitionstätigkeit Abwasserentsorgung	-433'448.50	-299'022.05
Geldfluss aus Investitionstätigkeit Gemeindebetriebe	-433'448.50	-299'022.05
Total Geldfluss aus Investitionstätigkeit	-1'832'819.35	-2'698'183.64

Bezeichnung	CHF	CHF
	2021	2020
Geldfluss aus Finanzierungstätigkeit		
Aufnahme kurzfristige Finanzverbindlichkeiten	5'000'000.00	3'000'000.00
(-) Rückzahlung kurzfristige Finanzverbindlichkeiten	-3'000'000.00	-2'000'000.00
Aufnahme langfristige Finanzverbindlichkeiten	12'000'000.00	6'000'000.00
(-) Rückzahlung langfristige Finanzverbindlichkeiten	-12'000'000.00	-6'000'000.00
(-) Abnahme/Zunahme Stiftungen, Legate, Zuwendungen im FK sowie Fonds im FK	0.00	-680'250.00
Geldfluss aus Finanzierungstätigkeit Einwohnergemeinde (allg. Haushalt)	2'000'000.00	319'750.00
Total Geldfluss (alle)	387'207.10	-1'398'586.51
Bestand Flüssige Mittel und kurzfristige Geldanlagen 1.1.	2'043'628.55	3'442'215.06
Bestand Flüssige Mittel und kurzfristige Geldanlagen 31.12.	2'430'835.65	2'043'628.55

Zusammenfassung:

Bezeichnung	CHF	CHF
	2021	2020
Total Geldfluss aus betrieblicher Tätigkeit	220'026.45	979'847.13
Total Geldfluss aus Investitionstätigkeit	-1'832'819.35	-2'698'183.64
Geldfluss aus Finanzierungstätigkeit	2'000'000.00	319'750.00
Total Geldfluss (alle)	387'207.10	1'398'586.51

Kommentar zur Geldflussrechnung 2021

Die Geldflussrechnung zeigt die Veränderung der flüssigen Mittel, aufgeteilt in die drei Geldflüsse „*betriebliche Tätigkeit*“, „*Investitionstätigkeit*“ und „*Finanzierungstätigkeit*“. Die Geldflüsse des steuerfinanzierten Haushalts (Allgemeiner Haushalt) und jene der gebührenfinanzierten Spezialfinanzierungen (Abwasserentsorgung und Abfall) werden separat dargestellt.

Der Geldfluss aus betrieblicher Tätigkeit (nur steuerfinanzierter Haushalt) zeigt die eigentliche Stärke der Einwohnergemeinde. Es handelt sich hier um die wichtigste Zahl in der Geldflussrechnung. Diese ergibt sich aus den Einzahlungen (aus Debitorenrechnungen) und Vergütungen (aus Kreditorenrechnungen) aus der Geschäftstätigkeit. Der Geldfluss aus betrieblicher Tätigkeit soll mittelfristig den Geldfluss für die Investitionstätigkeit decken. Jährliche Schwankungen müssen im Wesentlichen durch Aufnahme oder Rückzahlung von Finanzverbindlichkeiten (Geldfluss aus Finanzierungstätigkeit) ausgeglichen werden.

Bezeichnung	CHF	CHF
	2021	2020
Geldfluss aus betrieblicher Tätigkeit Einwohnergemeinde (allg. Haushalt)	-73'615.17	754'351.53

Die Geldflussrechnung 2021 der Einwohnergemeinde Studen weist nach, wie der Geldzufluss an flüssigen Mitteln von insgesamt CHF 387'207.10 (Vorjahr: Abfluss von CHF 1'398'586.51) zustande gekommen ist. Der Geldfluss aus betrieblicher Tätigkeit war sowohl im Allgemeinen Haushalt als auch bei der Spezialfinanzierung Abfall negativ. Im Bereich Abwasser betrug der Geldzufluss aus betrieblicher Tätigkeit CHF 312'340.38. Der Geldfluss aus Investitionstätigkeit war negativ und betrug CHF -1'832'819.35 (Vergleich Vorjahr: CHF -2'698'183.64). Der Geldfluss aus Finanzierungstätigkeit betrug CHF 2'000'000.00 (Vergleich Vorjahr: CHF 319'750.00). Unter dem Strich nahmen die flüssigen Mittel im Jahr 2021, wie erwähnt, um CHF 387'207.10 zu.

7 FINANZKENNZAHLEN

7.1 Gesamthaushalt

Kennzahl	2021	2020	2019	2018	2017	Ø 5 Jahre	Kommentar/Interpretation
	Wert	Wert	Wert	Wert	Wert	Wert	
Nettoverschuldungsquotient (NVQ)	-120.5%	-124.2%	-130.8%	-119.0%	-122.2%	-123.41%	Nettoschulden in % des Fiskalertrages (inkl. Finanzausgleich): Der Nettoverschuldungsquotient gibt an, welcher Anteil der direkten Steuern der natürlichen und juristischen Personen +/- Finanzausgleich erforderlich wäre, um die Nettoschulden zu tilgen. Der negative Wert zeigt hier an, dass gar keine Nettoverschuldung vorliegt, weil das Vermögen höher ist als die Schulden.
Selbstfinanzierungsgrad (SFG)	78.7%	20.0%	172.1%	260.0%	252.5%	110.52%	Selbstfinanzierung in % der Nettoinvestitionen: Der Selbstfinanzierungsgrad gibt Antwort auf die Frage, bis zu welchem Grad Investitionen aus selbst erwirtschafteten Mitteln bezahlt werden können. Ein Selbstfinanzierungsgrad von unter 100% führt zu einer Neuverschuldung, was mittelfristig nur tragbar ist, wenn ein Bilanzüberschuss besteht. Liegt der SFG über 100%, können Schulden abgebaut werden.
Zinsbelastungsanteil (ZBA)	-0.1%	-0.2%	0.0%	0.2%	0.4%	0.07%	Nettozinsen in % des Laufenden Ertrages: Der Zinsbelastungsanteil gibt Antwort auf die Frage, wie viel vom Laufenden Ertrag für Nettozinsaufwand ausgegeben wird. Je tiefer der Wert, desto grösser der Handlungsspielraum. Studen hat mit -0.14% eine sehr tiefe resp. keine Belastung.
Bruttoverschuldungsanteil (BVA)	63.7%	54.9%	43.4%	46.2%	48.4%	51.2%	Bruttoschuld in % des Laufenden Ertrages: Der BVA zeigt die Verschuldungssituation der Gemeinde und beantwortet die Frage, ob die Verschuldung in einem angemessenen Verhältnis zu den erwirtschafteten Erträgen steht. Die Kennzahl gibt Antwort auf die Frage, zu welchem Anteil die Ertragsseite beansprucht würde, wenn die Bruttoschulden auf einmal abbezahlt werden müssten. Ein BVA von 63.7% gilt als gut.

Kennzahl	2021	2020	2019	2018	2017	Ø 5 Jahre	Kommentar/Interpretation
	Wert	Wert	Wert	Wert	Wert	Wert	
Investitionsanteil (INA)	5.2%	17.3%	8.3%	6.6%	5.3%	8.85%	Bruttoinvestitionen in % der Gesamtausgaben: Der Investitionsanteil zeigt die Aktivität im Bereich der Investitionen gemessen an den jährlichen Gesamtausgaben. Die Kennzahl sagt jedoch alleine nichts über die finanzielle Situation der Gemeinde aus. Ein INA von 5.2% lässt auf eine "schwache" Investitionstätigkeit schliessen.
Kapitaldienstanteil (KDA)	5.5%	5.7%	4.4%	5.2%	6.1%	5.34%	Kapitaldienst in % des Laufenden Ertrages: Der Kapitaldienstanteil gibt Antwort auf die Frage, wie stark der Laufende Ertrag durch die Kapitalkosten (Zinsen und Abschreibungen) belastet ist. Je höher dieser Wert, desto geringer der Handlungsspielraum. 5.5% gelten als mittlere Belastung.
Nettoschuld in Franken pro Einwohner (N/EW)	-2615.27	-2711.59	-3373.64	-3117.67	-2761.52	-2914.81	Die Nettoschuld pro Einwohner wird als Gradmesser für die Verschuldung verwendet. Bei der Beurteilung ist ergänzend die finanzielle Leistungsfähigkeit massgebend (Selbstfinanzierungsanteil berücksichtigen). Ein negativer Wert entspricht einem Nettovermögen pro Einwohner.
Selbstfinanzierungsanteil (SFA)	4.0%	3.8%	12.0%	15.0%	9.3%	8.90%	Selbstfinanzierung in % des Laufenden Ertrages: Der Selbstfinanzierungsanteil gibt Auskunft über die finanzielle Leistungsfähigkeit einer Gemeinde. Je höher der Wert, desto grösser ist der Spielraum für den Schuldenabbau oder die Finanzierung von neuen Investitionen und deren Folgekosten. 4% gelten mittelfristig als ungenügend. Dies Kennzahl muss aber als Entwicklung über mehrere Jahre betrachtet werden.
Nettozinsbelastungsanteil (NZB)	-1.1%	-0.6%	-0.7%	-2.0%	-0.2%	-0.95%	Finanzaufwand netto in % des Steuerertrages: Diese Kennzahl gibt an, welcher Anteil des Steuerertrages der Gemeinde für die Verzinsung der Schulden aufgewendet werden muss. Ein hoher Zinsbelastungsanteil weist auf eine hohe Verschuldung hin. Studen weist sogar einen negativen NZB aus. Dies bedeutet, dass kein Steuerertrag für den Zinsaufwand aufgewendet werden muss.
Massgebliches Eigenkapital pro Einwohner (MEK/EW)	3528.17	3747.40	3920.86	3627.30	3323.63	3630.47	Diese Kennzahl ist eine Vergleichsgrösse und wird im Zusammenhang mit dem Finanzausgleich verwendet (Art. 19 FILAV).

7.2 Allgemeiner Haushalt

Kennzahl	2021	2020	2019	2018	2017	Ø 5 Jahre	Kommentar/Interpretation
	Wert	Wert	Wert	Wert	Wert	Wert	
Selbstfinanzierungsgrad (SFG)	104.4%	12.5%	223.3%	266.7%	273.4%	117.97%	Selbstfinanzierung in % der Nettoinvestitionen: Der Selbstfinanzierungsgrad gibt Antwort auf die Frage, wie weit die Investitionen aus selbst erarbeiteten Mitteln bezahlt werden können. Richtwert: > 100% ideal.
Bilanzüberschussquotient (BÜQ)	83.9%	88.7%	80.3%	68.6%	64.4%	76.97%	Bilanzüberschuss in % des Fiskalertrages (inkl. Finanzausgleich): Zeigt die Höhe des Bilanzüberschusses im Vergleich zum Fiskalertrag (inkl. Finanzausgleich). Eine solide Bilanzüberschussbasis dient zur Abdeckung von Aufwandüberschüssen, zum Schutz vor einem Bilanzfehlbetrag sowie zur Verstärkung der Risikofähigkeit. Richtwert: > 30% Gemeinden von 2'000 - 10'000 Einwohner.

7.3 Spezialfinanzierung Abwasserentsorgung

Kennzahl	2021	2020	2019	2018	2017	Ø 5 Jahre	Kommentar/Interpretation
	Wert	Wert	Wert	Wert	Wert	Wert	
Selbstfinanzierungsgrad (SFG)	65.2%	85.3%	77.7%	210.1%	357.2%	104.64%	Selbstfinanzierung in % der Nettoinvestitionen: Der Selbstfinanzierungsgrad gibt Antwort auf die Frage, wie weit die Investitionen aus selbst erwirtschafteten Mitteln bezahlt werden können. Richtwert: > 100% ideal.
Kostendeckungsgrad (KDG)	106.8%	100.8%	101.5%	102.8%	101.6%	102.69%	Ertrag in % des Aufwands: Der Kostendeckungsgrad misst das Verhältnis vom Ertrag zum Aufwand, da sowohl die Abwasser- als auch die Kehrgebühren kostendeckend anzusetzen sind. Ist der KDG höher als 100%, so wurde ein Gewinn erwirtschaftet; ist er kleiner als 100%, so ist ein Verlust entstanden.
Werterhaltungsquote (WEQ)	18.7%	18.0%	17.1%	16.4%	15.6%	17.2%	Bestand der SF Werterhalt in % des Wiederbeschaffungswertes: Laut Art. 32 Abs. 5 der Kant. Gewässerschutzverordnung kann bei Erreichen einer Werterhaltungsquote von 25% auf die Einlagen in die Spezialfinanzierung Werterhalt teilweise oder ganz verzichtet werden.

7.4 Spezialfinanzierung Abfall

Kennzahl	2021	2020	2019	2018	2017	Ø 5 Jahre	Kommentar/Interpretation
	Wert	Wert	Wert	Wert	Wert	Wert	
Selbstfinanzierungsgrad (SFG)	keine Invest.	keine Invest.	keine Invest.	keine Invest.	keine Invest.	keine Invest.	Selbstfinanzierung in % der Nettoinvestitionen: Der Selbstfinanzierungsgrad gibt Antwort auf die Frage, wie weit die Investitionen aus selbst erwirtschafteten Mitteln bezahlt werden können. Richtwert: > 100% ideal.
Kostendeckungsgrad (KDG)	101.1%	95.1%	105.3%	102.1%	107.9%	102.11%	Ertrag in % des Aufwands: Der Kostendeckungsgrad misst das Verhältnis vom Ertrag zum Aufwand, da sowohl die Abwasser- als auch die Kehrichtgebühren kostendeckend anzusetzen sind. Ist der KDG höher als 100%, so wurde ein Gewinn erwirtschaftet; ist er kleiner als 100%, so ist ein Verlust entstanden.

8 ANTRAG DER EXEKUTIVE

Der Gemeinderat verabschiedet die vorliegende Jahresrechnung wie folgt z.Hd. der Gemeindeversammlung vom 13. Juni 2022:

ERFOLGSRECHNUNG	Aufwand Gesamthaushalt	CHF	15'207'189.06
	Ertrag Gesamthaushalt	CHF	15'000'694.71
	Aufwandüberschuss	CHF	206'494.35
davon			
	Aufwand Allgemeiner Haushalt	CHF	14'164'132.32
	Ertrag Allgemeiner Haushalt	CHF	13'908'544.91
	Aufwandüberschuss	CHF	255'587.41
	Aufwand Abwasserentsorgung	CHF	660'862.25
	Ertrag Abwasserentsorgung	CHF	705'782.65
	Ertragsüberschuss	CHF	44'920.40
	Aufwand Abfall	CHF	382'194.49
	Ertrag Abfall	CHF	386'367.15
	Ertragsüberschuss	CHF	4'172.66
INVESTITIONSRECHNUNG	Ausgaben	CHF	778'194.10
	Einnahmen	CHF	9'409.45
	Nettoinvestitionen	CHF	768'784.65
NACHKREDITE (in der Zu- ständigkeit der GV) gemäss separater Tabelle		CHF	0.00

Der Aufwandüberschuss *Allgemeiner Haushalt* wird dem vorhandenen Bilanzüberschuss zugewiesen. Der Bilanzüberschuss reduziert sich dadurch auf CHF 6'237'530.47.

ANTRAG:

Den Stimmberechtigten wird beantragt, die Jahresrechnung zu genehmigen.

2557 Studen, 5. April 2022

Einwohnergemeinde Studen

Theres Lautenschlager
Gemeindepräsidentin

Oliver Jäggi
Gemeindeverwalter

Theres Lautenschlager
Ressortvorsteherin
Finanzen

Pascal Wuillemin
Finanzverwalter

9 BESTÄTIGUNGSBERICHT



Finances Publiques AG für öffentliche Finanzen und Organisation

Bericht des Rechnungsprüfungsorgans zur Jahresrechnung 2021

An die Gemeindeversammlung der **Einwohnergemeinde Studen**

Als Rechnungsprüfungsorgan haben wir die Jahresrechnung der Einwohnergemeinde Studen, bestehend aus Berichterstattung, Bilanz, Erfolgsrechnung, Investitionsrechnung, Geldflussrechnung und Anhang für das am 31. Dezember 2021 abgeschlossene Rechnungsjahr geprüft. Die Prüfungsarbeiten wurden am 29. April 2022 beendet.

Verantwortung des Gemeinderates

Der Gemeinderat ist für die Aufstellung der Jahresrechnung in Übereinstimmung mit den kantonalen und kommunalen gesetzlichen Vorschriften verantwortlich. Diese Verantwortung beinhaltet die Ausgestaltung, Implementierung und Aufrechterhaltung eines internen Kontrollsystems mit Bezug auf die Aufstellung der Jahresrechnung, die frei von wesentlichen falschen Angaben als Folge von Verstössen oder Irrtümern ist. Darüber hinaus ist der Gemeinderat für die Anwendung sachgemässer Rechnungslegungsmethoden sowie die Vornahme angemessener Schätzungen verantwortlich.

Verantwortung des Rechnungsprüfungsorgans

Unsere Verantwortung ist es, aufgrund unserer Prüfung ein Prüfungsurteil über die Jahresrechnung abzugeben. Wir haben unsere Prüfung in Übereinstimmung mit den gesetzlichen Vorschriften und der Arbeitshilfe für Rechnungsprüfungsorgane (AH RPO, Ausgabe 2021) vorgenommen. Die Prüfung haben wir so zu planen und durchzuführen, dass wir hinreichende Sicherheit gewinnen, ob die Jahresrechnung frei von wesentlichen falschen Angaben ist.

Eine Prüfung beinhaltet die Durchführung von Prüfungshandlungen zur Erlangung von Prüfungsnachweisen für die in der Jahresrechnung enthaltenen Wertansätze und sonstigen Angaben. Die Auswahl der Prüfungshandlungen liegt im pflichtgemässen Ermessen des Prüfers. Dies schliesst eine Beurteilung der Risiken wesentlicher falscher Angaben in der Jahresrechnung als Folge von Verstössen oder Irrtümern ein. Bei der Beurteilung dieser Risiken berücksichtigt der Prüfer das interne Kontrollsystem, soweit es für die Aufstellung der Jahresrechnung von Bedeutung ist, um die den Umständen entsprechenden Prüfungshandlungen festzulegen, nicht aber um ein Prüfungsurteil über die Wirksamkeit des internen Kontrollsystems abzugeben. Die Prüfung umfasst zudem die Beurteilung der Angemessenheit der angewandten Rechnungslegungsmethoden, der Plausibilität der vorgenommenen Schätzungen sowie eine Würdigung der Gesamtdarstellung der Jahresrechnung. Wir sind der Auffassung, dass die von uns erlangten Prüfungsnachweise eine ausreichende und angemessene Grundlage für unser Prüfungsurteil bilden.

Prüfungsurteil

Nach unserer Beurteilung entspricht die Jahresrechnung für das am 31. Dezember 2021 abgeschlossene Rechnungsjahr den kantonalen und kommunalen gesetzlichen Vorschriften.

Berichterstattung aufgrund weiterer gesetzlicher Vorschriften

Wir bestätigen, dass wir die Anforderungen an die Befähigung gemäss Art. 123 GV und die besonderen Voraussetzungen gemäss Art. 124 GV erfüllen und keine mit unserer Unabhängigkeit nicht vereinbare Sachverhalte vorliegen.

Wir beantragen, die Jahresrechnung per 31. Dezember 2021 mit Aktiven und Passiven von CHF 28'975'700.29 und einem Aufwandüberschuss von CHF 206'494.35 zu genehmigen.

Studen, 29. April 2022

Das Rechnungsprüfungsorgan

Finances Publiques AG

Markus Stoll
Dipl. Finanzverwalter
Leitender Revisor

Ursula Rubin
Dipl. Gemeindeschreiberin
Revisorin

Finances Publiques AG, Langnaustrasse 15, 3533 Bowil BE, Tel. 031 711 03 04,
Fax 031 711 55 53, Mail info@fpag.ch, Homepage www.fpag.ch

10 GENEHMIGUNG DER JAHRESRECHNUNG

Die Studener Stimmberechtigten haben die Jahresrechnung 2021 an der Gemeindeversammlung vom 13. Juni 2022 gemäss dem vorstehenden Antrag des Gemeinderats vom 5. April 2022 genehmigt.

2557 Studen, 13. Juni 2022

Einwohnergemeinde Studen

Theres Lautenschlager
Gemeindepräsidentin

Oliver Jäggi
Gemeindevorwalter

11 ANHANG

11.1 Regelwerk

11.1.1 Angewendetes Regelwerk

Der Rechnungsabschluss der Gemeinde Studen ist in Übereinstimmung mit den geltenden kantonalen gesetzlichen Grundlagen erstellt worden.

- Gemeindegesetz (GG, BSG 170.11)
- Gemeindeverordnung (GV, BSG 170.111)
- Direktionsverordnung über den Finanzhaushalt der Gemeinden (FHDV, BSG 170.511)

Diese orientieren sich gemäss Art. 70 Absatz 1 GG am Harmonisierten Rechnungslegungsmodell für die Kantone und Gemeinden, HRM2, laut Handbuch der Konferenz der Kantonalen Finanzdirektoren. Die kantonalen Bestimmungen weichen in einzelnen Bereichen von den Empfehlungen des HRM2 ab. Das Amt für Gemeinden und Raumordnung stellt eine Auflistung dieser Ausnahmen zur Verfügung unter www.be.ch/gemeinden > Rubrik Gemeindefinanzen > HRM2 > Praxishilfen.

11.1.2 Bewertung Finanzvermögen (Art. 32d Abs. b FHDV)

Vermögenswerte im Finanzvermögen werden bilanziert, wenn sie einen künftigen Nutzen erbringen und ihr Wert verlässlich ermittelt werden kann. Sie werden bei erstmaliger Bilanzierung zu Anschaffungs- bzw. Herstellungskosten bilanziert. Entstehen der Gemeinde keine Kosten, wird zum Verkehrswert zum Zeitpunkt des Zugangs bilanziert. Folgebewertungen erfolgen zum Verkehrswert am Bilanzstichtag, wobei eine systematische Neubewertung bei Liegenschaften mit Ausnahme von Baurechten alle fünf Jahre oder bei Änderung des amtlichen Werts, bei allen anderen Vermögenswerten jährlich, erfolgt. Die Bilanzwerte sind bei eingetretenen dauerhaften Wertminderungen oder Verlusten sofort zu berichtigen.

Folgebewertung Finanzvermögen

Die Grundsätze zur Bewertung der Vermögenswerte im Finanzvermögen stützen sich auf Art. 81 i.V. mit Anhang 1 der Gemeindeverordnung. Mit Einführung von HRM2 im Jahr 2014 wurde das Finanzvermögen neu bewertet. Per 1. Januar 2019 mussten gem. Art. T2-3 Abs. 2 Ziff. 5 GV 10% der gesamten Finanzanlagen und 5% der gesamten Sachanlagen des Finanzvermögens in die Schwankungsreserve überführt werden. Die Gemeinde Studen verfügt ein Reglement über den Fortbestand der Neubewertungsreserve, so dass diese lediglich bei einer Veräusserung anteilmässig aufgelöst werden muss. Per 31.12.2021 beträgt die Neubewertungsreserve CHF 4'835'540.75. Durch die Veräusserung einer Landparzelle musste ein Teil aufgelöst werden. Die Schwankungsreserve bleibt unverändert. Die nächste periodische Neubewertung erfolgt im Jahr 2023.

Stand Neubewertungsreserve per 31.12.2021:

Konto-Nr.	Bezeichnung	Buchwert per 01.01.2021	NBR per 01.01.2021	Veränderung Buchwert	Veränderung NBR	Buchwert per 31.12.2021	NBR per 31.12.2021
10800.01	Landreserven	7'339'074.00	4'252'445.45	1'303'440.00	-107'658.72	8'642'514.00	4'144'786.73
10800.02	Landreserven vermietet	220'000.00	114'523.35	-220'000.00	-114'523.35	0.00	0.00
10801.xx	Baurechte	416'017.75	217'725.25			416'017.75	217'725.25
10840.01	Liegenschaften FV	1'872'780.00	473'048.80			1'872'780.00	473'048.80
10702.01	Anteilschein RBS	200.00	-20.00			200.00	-20.00
Total		9'848'071.75	5'057'722.85	1'083'440.00	-222'182.07	10'931'511.75	4'835'540.78

Stand Schwankungsreserve per 31.12.2021:

Konto-Nr.	Schwankungsreserve per 01.01.2021	Veränderung Schwankungsreserve - Grund / Betrag	Schwankungsreserve per 31.12.2021
29601.01	398'805.80	Entnahmen aufgrund der allg. Neubewertung 2020	0.00
			398'805.80

Detail Finanzvermögen per 31.12.2021:

Parz. Nr.	Bezeichnung	Amtl. Wert	Fläche in m2	Buchwert per 31.12.2021	Bewertung	NBR	letztmalige Bewertung
Liegenschaften							
736	Längacker 17 altes Abwarthaus	203'000.00		284'200.00	Amtl. Wert x 1.4	211'774.00	31.12.2019
849	Wohnhaus Hauptstrasse 59	557'200.00	374	595'000.00	Verkehrswertgutachten v. 7.11.2014	125'250.00	31.12.2019
843-3	STWE Studio Hauptstrasse 61	126'090.00		176'526.00	Amtl. Wert x 1.4	-5'730.10	31.12.2020
843-4	STWE 4.5 Zi-WHg Hauptstrasse 61	292'380.00		409'332.00	Amtl. Wert x 1.4	59'952.00	31.12.2020
843-5	STWE 4 Zi-WHg Hauptstrasse 61	291'230.00		407'722.00	Amtl. Wert x 1.4	81'802.90	31.12.2020
TOTAL				1'872'780.00		473'048.80	
Landreserven (inkl. Bauland)							
11	Industrieland Buetigenstrasse	4'610.00	6'714	1'409'940.00	6714 m2 x CHF 210.00/m2	772'275.38	31.12.2020
107	Land Hauptstrasse 25 (Familiengärten Seilerweg)	790.00	1'599	639'600.00	1599 m2 à CHF 400.00	350'740.00	31.12.2019
198	Land Schaftholzweg Heuji	3'300.00	5'296	4'620.00	Amtl. Wert x 1.4	4'389.00	31.12.2019
325	Land Thüler Uf dr Weid (Industriestrasse)	6'500.00	14'628	3'071'880.00	14628 m2 x CHF 210.00/m2	1'671'494.75	31.12.2019
550	Land Heuji	644'290.00	22'655	1'500'000.00	22655 m2 x 66.21055/m2	0.00	31.12.2021
624	Land Hauptstrasse (erschlossen - Familiengärten Birkenweg)	540.00	917	504'350.00	917 m2 x CHF 550.00/m2 Preis gem. GR	325'087.65	31.12.2019
743	Buetigenstrasse Pachtland	54'690.00	105'755	76'566.00	Amtl. Wert x 1.4	72'415.70	31.12.2019
743	Grienweg (Klubhaus/Parkplatz)	78'500.00	592	128'660.00	Amtl. Wert x 1.4	122'227.00	31.12.2019
744	Parkplatz Studengrien	508'200.00	6'517	711'480.00	Amtl. Wert x 1.4	539'140.00	31.12.2020
808	Land Zihlweg (Familiengärten Hurnimattweg)	550.00	824	770.00	Amtl. Wert x 1.4	731.50	31.12.2019
822	Land Untersack	4'660.00	2'305	6'524.00	Amtl. Wert x 1.4	6'197.80	31.12.2019
939	Land Längacker	1'760.00	3'432	2'464.00	Amtl. Wert x 1.4	2'340.80	31.12.2019
1008	Land Oberdorf	260.00	607	72'000.00	CHF 118.60/m2 -> nicht Baulandpreis, da	-3'600.00	31.12.2019
1134	Studen / Giessenweg (neue Industrielandparzelle)- Kaufrecht z.G. Ecore	1'220.00	2'446	513'660.00	2446 m2 x CHF 210.00/m2	281'347.15	31.12.2019
TOTAL				8'642'514.00		4'144'786.73	
Grundstücke mit Baurechten z.G. Dritter							
1022	Längacker (Teil von Parz. 736), Baurecht z.G. Nestwärme KiBe für Kita	29'120.00		38'977.75	BR-Zins 1,754.00/4.5 %x100	37'028.85	31.12.2019
447	Dammweg (auf Parz. 740) Baurecht z.G. Cotra Autotransport AG	18'250.00	5'796	0.00	BR-belastet; kein Nutzen	0.00	31.12.2019
1144	Gewerbestrasse (Teil von Parz. 11), Baurecht z.G. HISMEC GmbH		1'571	377'040.00	BR-Zins 15'081.60 / 4%	180'696.40	31.12.2019
TOTAL				416'017.75		217'725.25	
Landreserven (vermietet)							
1111	Gewerbestrasse (Teil von Parz. 11) BR z.G. Swiss Floor Holding AG		936	224'640.00	936m2 à CHF 240.00		
1127	Gewerbestrasse (Teil von Parz. 11) BR z.G. nc nuances sarl	137'000.00	1'000	240'000.00	1000m2 à CHF 240.00		
1111	Verkauf Parzelle 1111 an nc nuances sarl		-936	-224'640.00	936m2 à CHF 240.00		
1127	Verkauf Parzelle 1127 an nc nuances sarl	-137'000.00	-1'000	-240'000.00	1000m2 à CHF 240.00		
TOTAL				0.00			

11.1.3 Bewertung Verwaltungsvermögen

Vermögenswerte im Verwaltungsvermögen werden bilanziert, wenn sie einen künftigen mehrjährigen öffentlichen Nutzen hervorbringen und ihr Wert verlässlich ermittelt werden kann. Sie werden zu Anschaffungs- bzw. Herstellkosten nach der Nettomethode bilanziert und nach der definierten Nutzungsdauer linear abgeschrieben. Entstehen der Gemeinde keine Kosten, wird zum Verkehrswert zum Zeitpunkt des Zugangs bilanziert. Die Bilanzwerte sind bei eingetretenen dauerhaften Wertminderungen oder Verlusten sofort zu berichtigen. Die geltenden Anlagekategorien und Nutzungsdauern finden sich in Anhang 2 GV umschrieben.

11.1.4 Aktivierungsgrenzen

Die Aktivierungsgrenzen präsentieren sich wie folgt:

Allgemeiner Haushalt	CHF 30'000.00
Spezialfinanzierung Abwasserentsorgung	CHF 30'000.00
Spezialfinanzierung Abfallbeseitigung	CHF 30'000.00


11.1.5 Bestehendes Verwaltungsvermögen

Seit dem Übergang von HRM1 zu HRM2 per 1.1.2014 wird das bestehende Verwaltungsvermögen linear über 12 Jahre (d.h. bis und mit 31.12.2025) abgeschrieben. Davon ausgenommen sind die Positionen gemäss Art. T2-4 Abs. 1 Ziff. 3 der Übergangsbestimmungen der GV.

11.2 Grundlagen der Jahresrechnung

Als Grundlage für die Jahresrechnung 2021 dienten das Budget 2021 und die Vorjahresrechnung 2020.

Genehmigung/Prüfung:

	Budget 2021	Rechnung 2020
Gemeinderat	14.10.2020	07.04.2021
Bestätigungsbericht Rechnungsprüfungsorgan		16.04.2021
Urnenabstimmung	13.12.2020	13.06.2021

11.3 Eigenkapitalnachweis

Eigenkapital per 01.01.2021			Veränderungsnachweis						Eigenkapital per 31.12.2021		
CHF			Erhöhung (+) durch			Reduktion (-) durch			CHF		
29	Eigenkapital	19'096'160			741'247			-944'346	29	Eigenkapital	18'893'061
290	Verpflichtungen (+) bzw. Vorschüsse (-) gegenüber Spezialfinanzierungen	1'393'455		Einlagen in SF EK	49'093		Entnahmen aus SF EK	0	290	Verpflichtungen (+) bzw. Vorschüsse (-) gegenüber Spezialfinanzierungen	1'442'548
29002.01	SF Rechnungsabgleich Abwasser	1'128'657	9010.20	Abschluss SF im EK, Ertragsüberschuss	44'920	9011.20		0	29002	SF Abwasserentsorgung	1'173'577
29003.01	SF Rechnungsabgleich Abfall	264'799	9010.30	Abschluss SF im EK, Ertragsüberschuss	4'173	9011.30		0	29003	SF Abfall	268'971
293	Vorfinanzierungen	5'133'910		Einlagen in Vorfinanzierungen EK	265'247		Entnahmen aus Vorfinanzierungen des EK	-39'670	293	Vorfinanzierungen	5'359'488
29302.01	Abwasserentsorgung Werterhalt	5'133'910	3510.xx	Einlage in Werterhalt	265'247	4510.xx	Entnahme aus Werterhalt	-39'670	29302	Abwasserentsorgung Werterhalt	5'359'488
294	Reserven	619'148		Einlagen	0		Entnahmen	0	294	Reserven	619'148
29400.01	Zusätzliche Abschreibungen	619'148	3894.xx		0	4894.xx		0	29400	Zusätzliche Abschreibungen	619'148
296	Neubewertungsreserve Finanzvermögen	5'456'529		Einlagen	0		Entnahmen	-222'182	296	Neubewertungsreserve Finanzvermögen	5'234'347
29600.01	Neubewertungsreserve FV	5'057'723	3896.xx		0	4896.xx	Auflösung durch Verkauf	-222'182	29600	Neubewertungsreserve FV	4'835'541
29601.01	Schwankungsreserve	398'806	3896.xx		0	4896.xx		0	29601	Schwankungsreserve	398'806
299	Bilanzüberschuss/-Fehlbetrag	6'493'118	299		426'907			-682'494		Bilanzüberschuss/-Fehlbetrag	6'237'530
29900	Jahresergebnis	-426'907	29990.01 / 9990.900X		426'907	29990.01 / 9990.900X		-255'587		Jahresergebnis	-255'587
29990	Kumulierte Ergebnisse der Vorjahre	6'920'025	29990.01		0	29990.01		-426'907		Kumulierte Ergebnisse der Vorjahre	6'493'118
			Überschuss (+)								
			Defizit (-)			-255'587					

Kommentar:

Durch den Aufwandüberschuss im Allgemeinen Haushalt von CHF 255'587.41 reduziert sich der Bilanzüberschuss auf CHF 6'237'530.47. Dies entspricht rund 14.5 Steueranlage-Zehnteln. Die Verpflichtung gegenüber der Spezialfinanzierung Abfall ist aufgrund des Ertragsüberschusses leicht gestiegen. Im Bereich Abwasser hat sich der Bestand ebenfalls erhöht. Gegenüber dem Vorjahr hat das Eigenkapital insgesamt um CHF 203'099.02 abgenommen. Dies ist hauptsächlich auf den Aufwandüberschuss zurückzuführen.

11.4 Rückstellungsspiegel

205 Kurzfristige Rückstellungen

Konto	Bezeichnung	Buchwert 01.01.2021	Veränderung			Buchwert 31.12.2021	Kommentar zu Veränderung und Weiterbestand
			Bildung	Verwendung	Auflösung		
20500.01	Kurzfristige Rückstellungen aus Mehrleistungen des Personals	51'930.00	31'907.60	0.00	4'917.15	78'920.45	Rückerstellungen für am Jahresende nicht ausbezahlte Gleitzeit- und Ferienguthaben. Im Bereiche Hauswarte konnten Rückstellungen aufgelöst werden. Bei der Schulverwaltung, bei der Verwaltung und im Werkhof wurden zusätzliche Rückstellungen gebildet.
20590.01	Kurzfristige Rückstellungen	30'050.00		30'050.00	0.00	0.00	Bezahlung der Abrechnung 2020 der sozialen Dienste Brugg
20590.03	Kurzfristige Rückstellungen für Steuerteilungen JP	150'000.00	26'500.00	0.00		176'500.00	Die Höhe der nötigen Rückstellungen richtet sich nach den am Jahresende noch offenen Steuerteilungsansprüchen. Diese werden jährlich in einer Exceltabelle ermittelt und geschätzt. Die Aufteilung zwischen kurz- und langfristigen Rückstellungen basiert ebenfalls auf einer Schätzung.
20590.04	Kurzfristige Rückstellungen für Steuerteilungen NP	200'000.00	0.00	10'000.00	0.00	190'000.00	Zur Bestimmung der Höhe der Rückstellungen werden seit 2016 die Rückstellungen nur auf dem Anteil "z.L." gebildet. Zuvor hat man die "Teilungen z.G." den "Teilungen z.L." in Abzug gebracht und die Rückstellungen wurden nur auf dem "Überschuss z.L." gebildet.

208 Langfristige Rückstellungen

Konto	Bezeichnung	Buchwert 01.01.2021	Veränderung			Buchwert 31.12.2021	Kommentar zu Veränderung und Weiterbestand
			Bildung	Verwendung	Auflösung		
20890.01	Langfristige Rückstellungen für Steuerteilungen JP	12'000.00	0.00	0.00	10'500.00	1'500.00	Kommentar zu 20590.03 (siehe oben) gilt sinngemäss.
20890.02	Langfristige Rückstellungen für Steuerteilungen NP	65'000.00	0.00	0.00	10'000.00	55'000.00	Kommentar zu 20590.04 (siehe oben) gilt sinngemäss.

Total kurzfristige Rückstellungen	431'980.00	58'407.60	40'050.00	4'917.15	445'420.45
Total langfristige Rückstellungen	77'000.00	0.00	0.00	20'500.00	56'500.00
Total Rückstellungen	508'980.00	58'407.60	40'050.00	25'417.15	501'920.45

11.5 Beteiligungsspiegel

Beteiligungen (im Sinne der öffentlichen Aufgabenerfüllung)											
Name, Sitz Rechtsform	Tätigkeitsgebiet	Nominalkapital (100%)	Eigentumsanteil	Stimmanteil - E: Exekutive - L: Legislative	Wesentliche weitere Beteiligte	Buchwert per 31.12.	Anschaffungswert	Wesentliche weitere Beteiligungen der Organisation	Rechnungslegungs- norm; Aussage zur Jahresrechnung	Zahlungsströme Berichtsjahr	Spezifische Risiken
Gemeindeeigene Unternehmen (Anstalten) gem. Art. 64 Abs. 1 Bst. b GG*											
Keine Gemeindeunternehmen nach Art. 64 Abs. 1 Bst. b GG vorhanden.											
Öffentlich-rechtliche Organisationen der interkommunalen Zusammenarbeit (Gemeindeverbände, Anstalten etc.)*											
Gemeindeverband ARO Orpund	Abwasserreinigung			E: Pfister Ernst L: Hartmann Willy (Delegierter)	Orpund			keine	HFM2: Aufw andverrechnung via Kostenteiler	Betriebskosten- Anteil: CHF 274'415.05	Art. 70 OgR: Für die Verbandsschulden haftet das Verbandsvermögen. Austretende Verbandsgemeinden haften während 5 Jahren ab Austritt anteilmässig (Art. 72) für die zur Zeit des Austritts bestehenden Schulden. Im Fall der Auflösung des Verbandes haften die Verbandsgemeinden Dritten gegenüber nach den Vorschriften des Gemeindegesetzes. Für das Verhältnis der Verbandsgemeinden unter sich gilt Art. 72 Abs. 3.
Ausbildungszentrum für Sicherheit Büren	Ausbildungszentrum für Feuerwehr / Zivilschutz			E: - L: Lanz Manuela				keine	HFM2: Selbsttragend	keine	Art. 41 OgR: Für die Verbandsschulden haftet das Verbandsvermögen. Austretende Verbandsgemeinden haften während 5 Jahren ab Austritt anteilmässig (Art. 43 Abs. 3) für die zur Zeit des Austritts bestehenden Schulden. Im Fall der Auflösung des Verbandes haften die Verbandsgemeinden Dritten gegenüber nach den Vorschriften des Gemeindegesetzes. Für das Verhältnis der Verbandsgemeinden unter sich gilt Art. 43 Abs. 3.
Gemeindeverband Betagtenheim Region Brugg (im Fahr)	Alters- und Pflegeheim			E: Ludi Roland L: Kissling Susanna	Brugg			Brugg	HFM2 (Kto-Nr. nach Curaviva) ab 1.1.2018: Selbsttragend	keine	Art. 45 OgR: Die Verbandsgemeinden haften gegenüber Dritten solidarisch für die Schulden des Verbandes. Für das Verhältnis der Verbandsgemeinden unter sich gilt Artikel 44. Austretende Verbandsgemeinden haften während 5 Jahren ab ihrem Austritt anteilmässig für die zur Zeit des Austritts bestehenden Schulden. Im Fall der Auflösung des Verbandes haften die Verbandsgemeinden Dritten gegenüber nach den Vorschriften des Gemeindegesetzes. Für das Verhältnis der Verbandsgemeinden unter sich gilt Art. 44.
Friedhofgemeinde Bürglen	Aufgaben im Bestattungswesen				Aegerten, Schwadernau				HFM2	CHF 33'230.00	Art. 62 OgR: Für die Verbandsschulden haftet das Verbandsvermögen. Austretende Verbandsgemeinden haften während 5 Jahren ab Austritt anteilmässig (Art. 61) für die zur Zeit des Austritts bestehenden Schulden. Im Fall der Auflösung des Verbandes haften die Verbandsgemeinden Dritten gegenüber nach den Vorschriften des Gemeindegesetzes. Für das Verhältnis der Verbandsgemeinden unter sich gilt Art. 64 Abs. 3.
Gemeindeverband Kulturförderung Biel-Seeland-Berner Jura	Kulturförderung			E: Brüttsch Hans Heinrich L: Ludi Roland					HFM2	CHF 389.00 CHF 64'336.00	Art. 60 OgR: Für die Verbandsschulden haftet das Verbandsvermögen. Im Falle einer Verbandsauflösung haften die Verbandsgemeinden Dritten gegenüber nach den Vorschriften des Gemeindegesetzes. Für das Verhältnis der Verbandsgemeinden unter sich gilt Artikel 63 Abs. 3 sinngemäss.
SWG Worben Seeländische Wasserversorgung	Trink-/Löschwasserversorgung			E: Känel Roland L: Flück Markus (Delegierter)					HFM2: Selbsttragend	keine	Art. 24 OgR: Für die Verbandsschulden haftet das Verbandsvermögen. Austretende Verbandsgemeinden haften während 5 Jahren ab Austritt anteilmässig (Art. 25 Abs. 3) für die zur Zeit des Austritts bestehenden Schulden. Im Fall der Auflösung des Verbandes haften die Verbandsgemeinden Dritten gegenüber nach den Vorschriften des Gemeindegesetzes. Für das Verhältnis der Verbandsgemeinden unter sich gilt Art. 25 Abs. 3.
Wasserbauverband "Alte Aare"	Wasserbau			- E: Pfister Ernst - L: Flück Markus	Lyss, Büren, Kappelen, Aarberg				HFM2: Aufw andverrechnung via Kostenteiler	Betriebskosten: CHF 6'500.00	Art. 68 OgR: Für die Schulden des Wasserbauverbandes "Alte Aare" haftet das Verbandsvermögen. Bei der Auflösung des Verbandes haften die Verbandsgemeinden nach Art. 147 Absatz 2 des Gemeindegesetzes.
Gemeindeverband Zivilschutz Nidau plus	Zivilschutz			- E: - L: Lanz Manuela					HFM2: Aufw andverrechnung via Kostenteiler	Betriebskosten abzgl. Rückerstattungen: CHF 40'227.12	Art. 70 OgR: Für die Verbandsschulden haftet das Verbandsvermögen. Austretende Verbandsgemeinden haften während 5 Jahren ab Austritt anteilmässig (Art. 71) für die zur Zeit des Austritts bestehenden Schulden. Sind Verbindlichkeiten eingegangen worden, welche aber erst nach dem Austritt fällig werden, so beginnt die 5-Jahresfrist am Tag der Fälligkeit zu laufen. Im Fall der Auflösung des Verbandes haften die Verbandsgemeinden Dritten gegenüber nach den Vorschriften des Gemeindegesetzes. Für das Verhältnis der Verbandsgemeinden unter sich gilt Art. 72 Abs. 3.

Mitgliedschaften in und Beteiligungen an juristischen Personen des Privatrechts*											
Anzeiger-Genossenschaft Nidau	Herausgabe amtlicher Anzeiger			- E: - L: Wuillemin Pascal					gem. OR	Spende für Bibliothek: CHF 3'372.00; Befrist. Beitrag an Verteilungskosten: CHF 1'620.00; Zahlung für Verteilung via Post: CHF 11'456.64	Art. 5 der Statuten: Die Mitglieder (Einwohnergemeinden) haften für allfällige Defizite, welche nicht aus dem Vermögen der Genossenschaft gedeckt werden können. Die Haftung richtet sich nach dem Verhältnis der amtlichen Anzeiger-Auflagen für die Gemeinden (Art. 869 OR).
Bernische Ortspolizeivereinigung	Wahrung ortspolizeiliche Interessen; Einheitliche Umsetzung polizeilicher Vorschriften, Unterstützung, Erfahrungsaustausch								gem. OR	Mitgliederbeitrag: CHF 100.00	Art. 14 Abs. 3 Statuten: Die Vereinigung haftet nur mit ihrem Vereinsvermögen. Eine persönliche Haftung der Mitglieder (Gemeinden) sowie deren Vertreterinnen und Vertreter und der Vorstandsmitglieder ist ausgeschlossen.
Berner Schuldenberatung	Bekämpfung Überschuldung privater Haushalte									Mitgliederbeitrag: CHF 200.00	Art. 16 Statuten: Für Verbindlichkeiten des Vereins haftet nur dessen Vermögen. Jede persönliche Haftung der Mitglieder über ihren Mitgliederbeitrag hinaus ist ausgeschlossen. Mitglieder haben beim Austritt aus dem Verein keine Ansprüche auf das Vereinsvermögen.
Berufsbildungsfonds Gärtner & Floristen	Bildungsinteressen Gärtner und Floristen (Die Mitgliedschaft ermöglicht der Gde Studen, Pflanzen günstiger zu beziehen)									Mitgliederbeitrag: CHF 350.00	Der Fonds untersteht gemäss Artikel 60 Absatz 7 BBG der Aufsicht des Bundesamtes für Berufsbildung und Technologie (BBT).
Förderverein BWZ Lyss									gem. OR	Mitgliederbeitrag: CHF 50.00 (CHF 50.00/Lernender)	Art. 4 Statuten: Für die Verbindlichkeiten des Vereins haftet nur das Vereinsvermögen. Die persönliche Haftung der Mitglieder ist ausgeschlossen.
KPG Bern	Gemeinde-Beratungen i.S. Raumplanung, Baurecht, Umweltschutz und Finanzhaushalt						EspaceSuisse		gem. OR	Mitgliederbeitrag: CHF 1'300.00	Art. 17 Statuten: Für die Verbindlichkeiten der KPG Bern haftet allein das Vereinsvermögen; die persönliche Haftung der Mitglieder und des Vorstandes ist ausgeschlossen.
Schweiz. Gesellschaft für Kulturgüterschutz	Sicherstellung einer intakten Überlieferung des kulturellen Erbes der Schweiz an die nachfolgenden Generationen								gem. OR	Mitgliederbeitrag: CHF 100.00	Art. 4.3 Statuten: Für Schulden der Gesellschaft haftet nur das Gesellschaftsvermögen unter Ausschluss der persönlichen Haftung der Mitglieder.
Verein für Lungen- und Langzeitkranke Biel - Berner Jura - Seeland	Bekämpfung Lungen- und Atemwegserkrankungen						Lungenliga Schweiz		gem. OR	Mitgliederbeitrag: CHF 0.00	Art. 11 Statuten: Für die Verbindlichkeiten des Regionalvereins haftet nur das Vereinsvermögen. Jede persönliche Haftung der Mitglieder ist ausgeschlossen. Eine Nachschuss- oder Schuldendeckungspflicht, zwecks Deckung von Vereinsschulden oder zur Verfolgung des Vereinszwecks, über die von der Mitgliederversammlung beschlossenen Mitgliederbeiträge hinaus besteht nicht. Ebenso haftet der Regionalverein nicht für die Verbindlichkeiten der Liga sowie der Bezirksvereine für Lungen- und Langzeitkranke.
Mütter- und Väterberatung Kanton Bern	Mütter- und Väterberatung								gem. OR	Mitgliederbeitrag: CHF 100.00	Art. 19 Statuten: Für Verbindlichkeiten des Vereins haftet ausschliesslich dessen Vermögen. Jede persönliche Haftung der Mitglieder ist ausgeschlossen.
MUVE Biel-Seeland AG	Abfallverbrennung	Fr. 9'261'200.00	0.90%	L: Merino Benjamin Stv. Flück Markus	Biel, Lyss	Fr. 1.00	Fr. 83'900.00	ST Biel-Seeland AG, Brügg (20 %)	gem. OR	Dividende: CHF 4'195.00	Haftung mit Aktienkapital
Verein Regionale Musikschule Lyss	Betrieb Musikschule, Förderung des Musiklebens								gem. OR	Mitgliederbeitrag: CHF 50.00	Art. 18 Abs. 2 Statuten: Für die Verbindlichkeit des Vereins haftet das Vereinsvermögen unter Ausschluss jeder persönlichen Haftung der Mitglieder.
Verein Pro Petinesca	Wachhaltung des Interesses an der archäologischen Stätte Petinesca			E Brüttsch Hans Heinrich					gem. OR	Vereinsbeitrag: CHF 300.00	Art. 12 Statuten: Für die Schulden des Vereins haftet nur das Vereinsvermögen. Eine persönliche Haftung der Mitglieder ist ausgeschlossen.
Pro Senectute Biel/Bienne Seeland	Wohl der älteren Bevölkerung - Verständnis für Probleme des Alters und Älterwerden wecken									Mitgliederbeitrag: CHF 100.00	Art. 20 Statuten: Für die Verbindlichkeiten des Vereins haftet lediglich das Vereinsvermögen.
Raiffeisenbank Seeland	Bankgeschäfte	Fr. 18'531'000.00	0.001%			Fr. 200.00	Fr. 200.00	nicht bekannt	gem. Art. 958 OR / Art. 26 BankV	Verzinsung Anteilsschein: CHF 3.50	Haftung mit Genossenschaftsanteilschein (keine Nachschusspflicht mehr)
Regionale Verkehrskonferenz Biel-Seeland-Berner Jura	Koordination öffentlicher Verkehr in der Region			L: Fülöp Tamas	Biel, Lyss, Nidau, Moutier			keine	gem. OR	Mitgliederbeitrag: CHF 1'931.00	Art. 18 Abs. 2 Statuten: Für die Verbindlichkeiten des Vereins haftet einzig das Vereinsvermögen.
Verein Schlossmuseum Nidau	Ausstellung zur Juragewässerkorrektur								gem. OR	Mitgliederbeitrag: CHF 240.00	Art. 18 Abs. 1 Statuten: Das Rechnungsjahr entspricht dem Kalenderjahr. Für die Verbindlichkeiten des Vereins haftet nur das Vereinsvermögen.
Schweizerischer Gemeindeverband	Förderung Gemeindeautonomie / Selbstverwaltungsfähigkeit								gem. OR	Mitgliederbeitrag: CHF 840.00	Art. 22 Statuten: Für die Verbindlichkeiten des Verbandes haftet ausschliesslich das Verbandsvermögen.
Seelandheim AG	Alters-/Pflegeheim	Fr. 20'000'000.00	1.395%	- L: Ludi Roland (Delegierter)		Fr. 279'000.00	Fr. 279'000.00	keine	gem. OR	keine	Haftung mit Aktienkapital

Mitgliedschaften in und Beteiligungen an juristischen Personen des Privatrechts*											
Verein seeland.biel/bienne	Stärkung der Region, Förderung Zusammenarbeit, Bündelung politische Kräfte			E: Lautenschlager Theres L: Stefan Gerber	Biel, Lyss			Wirtschaftskammer Biel-Seeland, Tourismus Biel-Seeland	gem. OR	Mitgliederbeitrag: CHF16'886.00	Art. 31 Statuten: Für die Verbindlichkeiten von seeland.biel/bienne haftet ausschliesslich das Vereinsvermögen.
Verband Bernischer Gemeinden	Interessenvertretung der Gemeinden; Erhaltung der Gemeindeautonomie								gem. OR	Mitgliederbeitrag: CHF 2'192.00	Art. 10 Statuten: Für die Verbindlichkeiten des Verbandes haftet ausschliesslich dessen Vermögen. Eine persönliche Haftung der Mitglieder und Organe ist ausgeschlossen.
VAPKO Schw.eiz. Vereinigung amtlicher Flitzkontrollorgane	Flitzkontrolle								gem. OR	Mitgliederbeitrag: CHF 100.00	Art. 13 Abs. 2 Statuten: Für Verpflichtungen des Vereins haftet nur das Vereinsvermögen.
Volkschule Biel und Umgebung	Erwachsenenbildung								gem. OR	Mitgliederbeitrag: CHF 1000.00	Art. 4 Statuten: Für Verbindlichkeiten des Vereins haftet ausschliesslich sein Vermögen. Die Haftung der Mitglieder ist beschränkt auf einen Jahresbeitrag. Dieser beträgt max. CHF 50.00.
Verband Schulbehörden Kanton Bern	Schulbehörden			E: Gerber Stefan						Mitgliederbeitrag CHF 100.00	In den Statuten sind keine Haftungsregelungen formuliert.
Berner Wanderwege	Pflege und Förderung des Wanderns									Mitgliederbeitrag Schule: CHF 100.00; Mitgliederbeitrag Gemeinden: CHF 663.60	Art. 23 Statuten: Für die Verbindlichkeiten des Vereins haftet ausschliesslich das Vereinsvermögen. Jede Haftung der Mitglieder ist ausgeschlossen.
Mitgliedschaften in einfachen Gesellschaften, Kollektiv- und Kommanditgesellschaften*											
keine											
Vertragliche Beziehungen zur Erfüllung von Gemeindeaufgaben*											
BKW AG: Rahmenvertrag für den Betrieb und Unterhalt der öffentlichen Beleuchtung	öffentliche Beleuchtung								ISRS	CHF 9'932.65 inkl. Material	
BKW AG: Gemeindevertrag	Versorgung mit elektrischer Energie								ISRS	CHF 138'115.00	
Einw ohnergemeinde Aegerten	Vertrag betr. Unterhalt der Sportanlage Neufeld in Aegerten				Brügg				HFM2 via Gemeinderechnung Aegerten	CHF 38'000.00	
Einw ohnergemeinde Brügg; Vertrag über den Anschluss an die Feuerw ehr Regio BASSS vom 10.03.2020	Feuerw ehr			- Gdevertretung: Lanz Manuela	Brügg				HFM2 via Gemeinderechnung Brügg	Weiterleitung Feuerw ehlersatzgaben: CHF 163'136.20	
Einw ohnergemeinde Brügg; Vertrag über den nachträglichen Anschluss ans Regionale Führungsorgan Regio BASSS vom 21.4.2020	RFO			- Gdevertretung: Lanz Manuela	Brügg, Port, Orpund u.a.m.				HFM2 via Gemeinderechnung Brügg	CHF 3'167.90	
Einw ohnergemeinde Brügg; Vertrag zur Zusammenarbeit in der Umsetzung des Altersleitbildes	Umsetzung Altersleitbild			- Beauftragte für Altersfragen: Diethelm Sybille, Brügg	Brügg				HFM2 via Gemeinderechnung Brügg	Beitrag an Fachstelle für Altersfragen Brügg: CHF 25'750.50	
Einw ohnergemeinde Brügg; Vertrag betr. der Zusammenarbeit im Bereich der Sozialhilfe	Sozialhilfe			- Soz.kommission: Ludi Poland	Brügg				HFM2 via Gemeinderechnung Brügg	Betriebskosten-Anteil: CHF 48'496.80	
Einw ohnergemeinde Brügg; Vertrag Schulsozialarbeit	Schulsozialarbeit				Brügg					Betriebskosten-Anteil: CHF 65'562.30	
Einw ohnergemeinde Brügg; Vertrag über die gemeinsame Führung des hauswirtschaftlichen Unterrichts	Hauswirtschaftlicher Unterricht								HFM2 via Gemeinderechnung Brügg	Betriebskosten-Anteil: CHF 0.00	
Einw ohnergemeinde Brügg; Vertrag für die Zusammenarbeit im Bereich der offenen Kinder- und Jugendarbeit	offene Kinder- und Jugendarbeit			Mitgl.Brügger Kinder-/Jugendkomm.: Brüttsch Hans Heinrich	Brügg				HFM2 via Gemeinderechnung Brügg	Betriebskosten-Anteil: CHF 38'667.05	

Vertragliche Beziehungen zur Erfüllung von Gemeindeaufgaben*									
Einw ohnergemeinde Lyss: Zusammenarbeitsvertrag bzgl. Regionale Tierkörper-Sammelstelle	Tierkadaver-Entsorgung							HRM2 via Gemeinderechnung Lyss	Betriebskosten- Anteil: CHF 2'337.10
Einw ohnergemeinde Lyss: Vertrag über Einbürgerungsverfahren	Einbürgerungen							HRM2 via Gemeinderechnung Lyss	Kostenanteil: CHF 10'450.00
Evard Antennenbau AG	TV-Kabelnetz							gem. OR	keine
Kirchgemeinde Bürglen	Benützung Aufbahrungseinrichtungen							gem. HRM2	an EG Brügg: CHF 2'165.45
Kompostiergemeinschaft Kocher- Tiefenbach, Studen; Vertrag über die Grünabfuhr	Grünabfuhr							gem. OR	CHF 110'124.35
Kompostiergemeinschaft Kocher- Tiefenbach, Studen; Vertrag über die Annahme und Weiterverarbeitung von organischen Abfällen	Grünabfalldeponie							gem. OR	
Müve Biel-Seeland AG	Anliefervertrag							gem. OR	Wird via Vignetten bezahlt.
Previs - Personalvorsorgestiftung Service Public; Anschlussvereinbarung Nr. 0276	Pensionskasse für das Gemeindepersonal							SWISS GAP	CHF 207'698.90
Pro Juventute: Vereinbarung über die Zustellung von Elternbriefen	Beratung / Information von frischgebackenen Eltern							gem. OR	Beitrag an Elternbriefe: CHF 585.00
SBB CFF FFS: Vertrag über den betrieblichen und baulichen Unterhalt der Station Studen BE	Unterhalt der SBB-Station Studen							gem. Bundesrecht	keine
Schulkommissionen Aegerten, Brügg, Scheuren, Schw adernau, Studen, Worben und OSZ Studen	Schüleraustausch ohne Erhebung eines Schulgeldes							HRM2 analog den jew eiligen Gemeinden	keine!
Verein Spitex Bürglen: Leistungsvertrag betr. Mahlzeitendienst (keine Mitgliedschaft)	spitalexterne Krankenpflege							gem. OR	Beitrag an Mahlzeitendienst: CHF 4'605.50
Stadt Biel: Vereinbarung über die Aufnahme von Schülerinnen und Schülern mit Wohnsitz Studen in Schulen in der Stadt Biel	Schulbesuch von französischsprachigen Schülern in Biel							HRM2 gem. Gemeinderechnung Biel	keine
Stadt Biel: Gegenseitigkeitsabkommen zur Übernahme von Schulkosten bei Wohnortsw echsel von Schülerinnen und Schüler zw ischen der EG Studen und der EG Biel	Verzicht auf Schulgeld bei Wohnortsw echsel w ährend des Schuljahres							HRM2 gem. Gemeinderechnung Biel	keine
Tiefbauamt Oberingenieurkreis III, Biel: Beleuchtungsvereinbarung	Betrieb-/Unterhalt öffentl. Beleuchtung entlang der Kantonsstrasse							HRM2	CHF 9'181.00
Tierschutzverein Biel-Seeland: Vereinbarung zur Lösung von Tierschutzfällen und durch Tiere verursachte Streitigkeiten	Tierschutz / Streitschlichtung							gem. OR	25 % der Hundetaxen- Einnahmen: CHF 7'725.00
Vetro-Swiss: Vertrag Altglas	Altglas-Verwertung							gem. OR	CHF 11'324.50

2557 Studen, 31.12.2021
Pascal Wuillemin

11.6 Gewährleistungsspiegel

Name der Empfängers/ Vertragspartner	Rechtsbeziehung	Angaben zu den gesicherten Leistungen (Art, Betrag, Verfall, Zinsangaben usw.)	Zahlungsströme im Berichtsjahr*	Spezifische zusätzliche Angaben
Privatrechtliche Unternehmen (nach OR/ZGB)				
Previs Vorsorge	Anschlussvertrag	Sanierungspflicht gem. Art. 65 Vorsorgereglement	0	Deckungsgrad per 31.12.2020: 105.51 %
Öffentlich-rechtliche Unternehmen (nach Gemeindegesetz)				
Öffentlich-rechtliche Verträge				
Weitere Verpflichtungen (Altlasten, Leasing usw.)				
Gemeindeanteil LA Sozialhilfe	BSIG-Nr. 1/170.511/7.1		Fr. 1'717'299.30	Periodengerechte Abgrenzung nicht zwingend notwendig
Gemeindeanteil LA Ergänzungsleistung	BSIG-Nr. 1/170.511/7.1		Fr. 786'595.00	Periodengerechte Abgrenzung nicht zwingend notwendig
Gemeindeanteil LA FAMZU	BSIG-Nr. 1/170.511/7.1		Fr. 18'776.00	Periodengerechte Abgrenzung nicht zwingend notwendig

* in Zusammenhang mit der Gewährleistungspflicht

11.7 Anlagespiegel

11.7.1 Finanzvermögen Sachanlagen

Der Anlagespiegel ist ein Zusammenzug aus der Anlagebuchhaltung (Art. 80e GV). Er soll ein möglichst vollständiges und transparentes Bild über die Anlagegüter liefern. Der Anlagespiegel dokumentiert nicht nur den kumulierten Wert der Anlagen zu Beginn und am Ende der Rechnungsperiode, sondern zeigt auch die Entwicklung respektive die Veränderung der Anlagewerte im Verlaufe des Jahres auf und gibt Auskunft über die Art oder Ursache der Veränderung.

			108 Finanzvermögen Sachanlagen				
			1080	1084	1086	1087	1089
			Grundstücke unüberbaut	Gebäude Finanzvermögen	Mobilien des Finanz- vermögens	Anlagen im Bau Finanzvermögen	Übrige Sachanlagen FV
Anschaffungskosten	Anlagewert	1.1. 2021	7'975'091.75	1'872'780.00	0.00	0.00	0.00
	Zuwachs/ Zugänge	2021	1'500'000.00				
	Abgänge	2021	444'640.00				
	Umgliederungen	2021	0.00				
	Anlagewert	31.12.2021	9'030'451.75	1'872'780.00	0.00	0.00	0.00
kumulierte Wertberichtigungen	Stand per	1.1. 2021	0.00	0.00	0.00	0.00	0.00
	Wertminderungen	2021	20'000.00				
	Aufwertungen	2021	48'080.00				
	Umgliederungen	2021					
	Stand per	31.12.2021	28'080.00	0.00	0.00	0.00	0.00
Buchwerte	Buchwert netto	31.12.2021	9'058'531.75	1'872'780.00	0.00	0.00	0.00
	davon Anlagen in Leasing	31.12.2021					
	Versicherungswerte	31.12.2021		3'364'700.00			

11.7.2 Sachanlagen Verwaltungsvermögen

			140 Sachanlagen Verwaltungsvermögen								
			1400	1401	1402	1403	1404	1405	1406	1407	1409
			Grundstücke unbebaut	Strassen/ Verkehrswege	Wasserbau	Tiefbauten übrige	Hochbauten	Waldungen/ Alpen	Mobilien	Anlagen im Bau	Übrige Sachanlagen* (ohne 14099)
Anschaffungskosten	Anlagewert	1.1.2021	0.00	1'132'733.10	0.00	211'967.15	5'164'664.00	0.00	553'739.44	66'127.35	0.00
	Zuwachs/ Zugänge	2021				56'341.70			44'081.70	182'353.35	
	Abgänge	2021					304.50		3'980.00	333.85	
	Umgliederungen	2021		192'331.10		55'815.75				-248'146.85	
	Anlagewert	31.12.2021	0.00	1'325'064.20	0.00	267'782.90	5'220'701.20	0.00	593'841.14	0.00	0.00
kumulierte ordentliche Abschreibungen	Stand per	1.1.2020	0.00	-91'864.65	0.00	-9'313.45	-747'276.55	0.00	-147'483.60	0.00	0.00
	Planmässige Abschreibungen	2021		41'518.55		3'347.30	208'261.75		63'687.75		
	Ausserplanmässige Abschreibungen	2021		0.00							
	Wertkorrekturen	2021		0.00							
	Stand per	31.12.2021	0.00	-133'383.20	0.00	-12'660.75	-955'538.30	0.00	-211'171.35	0.00	0.00
Buchwerte	Buchwert netto	31.12.2021	0.00	1'191'681.00	0.00	255'122.15	4'265'162.90	0.00	382'669.79	0.00	0.00
	davon Anlagen in Leasing	31.12.2021	0.00	0.00	0.00	0.00	0.00	0.00	0.00	0.00	0.00
	Versicherungswerte	31.12.2021					46'714'700.00		6'780'000.00		

* darin nicht enthalten ist das bestehende VW bei Einführung von HRM2:

	01.01.2014	Kumulierte Wertberichtigungen	ausserplanm. Abschreibung	Saldo per 31.12.2021
Allgemeiner Haushalt	14099.01 Fr. 6'264'000.00	14099.99 Fr. 4'044'000.00	Fr. 198'000.00	Fr. 2'022'000.00
Wasserversorgung	14099.1x	14099.91		
Abwasserentsorgung	14099.2x	14099.92		
Total	Fr. 6'264'000.00	Fr. 4'044'000.00	Fr. 198'000.00	Fr. 2'022'000.00

11.7.3 Übriges Verwaltungsvermögen

			142 Immaterielle Anlagen VV			144 Darlehen VV	145 Beteiligungen VV	146 Investitionsbeiträge VV
			1420	1427	1421 & 1429	1441-1447	1452-1456	1460-1469
			Informatik	Immat. Anlagen in Realisierung	übrige immaterielle Anlagen	Darlehen	Beteiligungen	Investitionen
Anschaffungskosten	Anlagewert	1.1. 2021	0.00	164'651.15	58'865.55	200'000.00	279'001.00	676'443.20
	Zuwachs/ Zugänge	2021		66'253.35				433'448.50
	Abgänge	2021		9'075.60				
	Umgliederungen	2021						
	Anlagewert	31.12.2021	0.00	221'828.90	58'865.55	200'000.00	279'001.00	1'109'891.70
kumulierte ordentliche Abschreibungen	Stand per	1.1.2021	0.00	0.00	-36'592.45	0.00	0.00	-1'686.60
	Planmässige Abschreibungen	2021			10'273.15			7'128.35
	Ausserplanmässige Abschreibungen	2021						
	Wertkorrekturen	2021						
	Stand per	31.12.2021	0.00	0.00	-46'865.60	0.00	0.00	-8'814.95
Buchwerte	Buchwert netto	31.12.2021	0.00	221'828.90	11'999.95	200'000.00	279'001.00	1'101'076.75
	davon Anlagen in Leasing	31.12.2021						
	Versicherungswerte	31.12.2021						

11.8 Kreditkontrolle

11.8.1 Verpflichtungskredite für Investitionen

Kreditbeschluss		Kredit-summe	Objektbezeichnung	Kumulierte Ausgaben 01.01.2021	Investitions- ausgaben 2021	Kumulierte Ausgaben 31.12.2021	Kumulierte Einnahmen 01.01.2021	Investitions- einnahmen 2021	Kumulierte Einnahmen 31.12.2021	Saldo	Abrech- nungs- datum
Datum	Organ										
		190'000.00	1 Öffentliche Ordnung und Sicherheit, Verteidigung	10'311.60	182'353.35	192'664.95			0.00	-2'664.95	
		190'000.00	11 Öffentliche Sicherheit	10'311.60	182'353.35	192'664.95			0.00	-2'664.95	
		190'000.00	112 Verkehrssicherheit	10'311.60	182'353.35	192'664.95			0.00	-2'664.95	
		190'000.00	1120 Verkehrssicherheit	10'311.60	182'353.35	192'664.95			0.00	-2'664.95	
14.09.20	GR	190'000.00	1120.5010.01 O Sofortmassnahmen Verkehrssicherheit Schulhaus	10'311.60	182'353.35	192'664.95				-2'664.95	
		3'535'000.00	2 Bildung	2'531'679.43	131'632.75	2'663'312.18			0.00	871'687.82	
		3'535'000.00	21 Obligatorische Schule	2'531'679.43	131'632.75	2'663'312.18			0.00	871'687.82	
		45'000.00	212 Primarstufe		44'081.70	44'081.70			0.00	918.30	
		45'000.00	2120 Primarstufe		44'081.70	44'081.70			0.00	918.30	
16.03.21	GR	45'000.00	2120.5060.04 O Mobilar Schulzimmer Aegerten		44'081.70	44'081.70				918.30	
		3'490'000.00	217 Schulliegenschaften	2'531'679.43	87'551.05	2'619'230.48			0.00	870'769.52	
		3'490'000.00	2170 Schulliegenschaften	2'531'679.43	87'551.05	2'619'230.48			0.00	870'769.52	
17.06.19	GV	3'200'000.00	2170.5040.06 O Erstellung prov. Schulraum	2'437'156.93	52'057.20	2'489'214.13				710'785.87	
18.03.19	GV	110'000.00	2170.5040.21 O Initialkosten Eine Schule	94'522.50		94'522.50				15'477.50	06.12.21
29.06.20	GR	180'000.00	2170.5290.01 O Entwicklung Schulareal		35'493.85	35'493.85				144'506.15	
		1'532'400.00	6 Verkehr	569'606.00	13'759.00	583'365.00			0.00	949'035.00	
		1'532'400.00	61 Strassenverkehr	569'606.00	13'759.00	583'365.00			0.00	949'035.00	
		1'532'400.00	615 Gemeindestrassen	569'606.00	13'759.00	583'365.00			0.00	949'035.00	
		1'468'000.00	6150 Gemeindestrassen	526'796.45		526'796.45			0.00	941'203.55	
18.06.18	GV	300'000.00	6150.5010.05 O Grabenstrasse Sanierung	196'012.15		196'012.15				103'987.85	06.12.21
05.12.05	GV	490'000.00	6150.5010.06 O Fusswegverbindung S-Bahnhaltestelle	121'715.25		121'715.25				368'284.75	06.12.21
02.12.19	GV	478'000.00	6150.5010.10 O Mattenweg Sanierung	209'069.05		209'069.05				268'930.95	06.12.21
09.06.21	GR	200'000.00	6150.5060.06 O Kommunalfahrzeug HANSA							200'000.00	

Kreditbeschluss		Kredit- summe	Objektbezeichnung	Kumulierte Ausgaben 01.01.2021	Investitions- ausgaben 2021	Kumulierte Ausgaben 31.12.2021	Kumulierte Einnahmen 01.01.2021	Investitions- einnahmen 2021	Kumulierte Einnahmen 31.12.2021	Saldo	Abrech- nungs- datum
Datum	Organ										
06.02.19	GR	64'400.00	6155 Parkplätze	42'809.55	13'759.00	56'568.55			0.00	7'831.45	
		64'400.00	6155.5010.01 O Erstellung neue Parkordnung	42'809.55	13'759.00	56'568.55				7'831.45	
		1'065'000.00	7 Umweltschutz und Raumordnung	718'419.20	17'000.50	735'419.70	35'316.00		35'316.00	329'580.30	
		904'000.00	72 Abwasserbeseitigung	596'577.60		596'577.60	35'316.00		35'316.00	307'422.40	
		904'000.00	720 Abwasserbeseitigung	596'577.60		596'577.60	35'316.00		35'316.00	307'422.40	
17.01.07	GR	904'000.00	7201 Abwasserbeseitigung [Gemeindebetrieb]	596'577.60		596'577.60	35'316.00		35'316.00	307'422.40	
		444'000.00	7201.5032.02 O Kanalisationssanierung Ob der Bahn	268'478.95		268'478.95				175'521.05	
		50'000.00	7201.5032.02 T Kanalisationssanierung "Ob der Bahn"								
		394'000.00	7201.5032.02 T Kanalisationssanierung "Ob der Bahn"								
		460'000.00	7201.5292.01 O Kanalisationssanierung GEP "Zentrum"	328'098.65		328'098.65	35'316.00		35'316.00	131'901.35	
02.02.11	GR	100'000.00	7201.5292.01 T Kanalisationssanierung GEP "Zentrum"								
20.06.11	GV	360'000.00	7201.5292.01 T Kanalisationssanierung GEP "Zentrum"								
		161'000.00	79 Raumordnung	121'841.60	17'000.50	138'842.10			0.00	22'157.90	
		161'000.00	790 Raumordnung	121'841.60	17'000.50	138'842.10			0.00	22'157.90	
		161'000.00	7900 Raumordnung allgemein	121'841.60	17'000.50	138'842.10			0.00	22'157.90	
		161'000.00	7900.5290.01 O Ortsplanungsrevision	121'841.60	17'000.50	138'842.10				22'157.90	
12.08.15	GR	20'000.00	7900.5290.01 T Ortsplanungsrevision								
21.02.18	GR	141'000.00	7900.5290.01 T Ortsplanungsrevision								
		5'250'000.00	9 Finanzen und Steuern	3'330'344.65		3'330'344.65	57'915.45		57'915.45	1'977'570.80	
		5'250'000.00	96 Vermögens- und Schuldenverwaltung	3'330'344.65		3'330'344.65	57'915.45		57'915.45	1'977'570.80	
		5'250'000.00	963 Liegenschaften des Finanzvermögens	3'330'344.65		3'330'344.65	57'915.45		57'915.45	1'977'570.80	
		5'250'000.00	9630 Liegenschaften des Finanzvermögens	3'330'344.65		3'330'344.65	57'915.45		57'915.45	1'977'570.80	
16.06.08	GV	5'250'000.00	9630.5010.01 O Erschliessung Industriezone	3'330'344.65		3'330'344.65	57'915.45		57'915.45	1'977'570.80	

Kreditbeschluss		Kredit- summe	Objektbezeichnung	Kumulierte Ausgaben 01.01.2021	Investitions- ausgaben 2021	Kumulierte Ausgaben 31.12.2021	Kumulierte Einnahmen 01.01.2021	Investitions- einnahmen 2021	Kumulierte Einnahmen 31.12.2021	Saldo	Abrech- nungs- datum
Datum	Organ										
	GV		6150.5010.07 T Erschliessung Industriezone VV	957'222.15		957'222.15	57'915.45		57'915.45	-957'222.15	
	GV		7200.5032.03 T Erschliessung Industriezone	1'328'793.00		1'328'793.00				-1'328'793.00	
	GV		9630.5010.01 T Erschliessung Industriezone	1'044'329.50		1'044'329.50				-1'044'329.50	

11.8.2 Nachkredite (> CHF 5'000.00)

Konto	Bezeichnung	Budget	Rechnung	Nachkredit	Gebunden	Kompetenz GR	Kompetenz GV	.	Datum	Begründung
	Gesamttotal	3'012'609.50	3'972'631.08	960'021.58	518'661.55	441'360.03				
022	Allgemeine Dienste			36'060.08	22'902.00	13'158.08				
0220.3010.01	Löhne Verwaltung	654'500.00	677'402.00	22'902.00	22'902.00				05.04.2022	Die Mehrkosten resultieren aus der Bildung von Rückstellungen für nicht bezogene Ferien-/Überzeitguthaben des Verwaltungspersonals.
0220.3158.01	UH immaterielle Anlagen	53'560.50	60'198.38	6'637.88		6'637.88			05.04.2022	Der Support durch die CSE IT Solutions AG (cse.kibe für das Inkasso der Nestwärme Kinderbetreuung Studen) fiel höher aus als budgetiert. Einen Teil der Kosten wurde der Nestwärme Kinderbetreuung Studen in Rechnung gestellt (siehe Konto 0220.4260.01).
0220.3611.01	Entsch. Kanton amtl. Bewertung und Steuerinkasso	43'800.00	50'320.20	6'520.20		6'520.20			05.04.2022	Die Servicegebühren (Steuerbuchhaltung) fielen höher aus als budgetiert. Bei der Budgetierung stützen wir uns jeweils auf die durchschnittlichen Zahlen der Vorjahre.
162	Zivile Verteidigung			25'544.25		25'544.25				
1620.3144.01	UH ZS-Anlagen	20'100.00	45'644.25	25'544.25		25'544.25			16.03.2021	Die periodische Schutzraumkontrolle war für das Jahr 2020 vorgesehen, erfolgte jedoch erst im Januar/Februar 2021. Die Kosten konnten dem Schutzraumsatzabgabefonds entnommen werden.
211	Eingangsstufe			64'224.60	64'224.60					
2110.3611.61	Lehrerbesoldung KG IBEM		64'224.60	64'224.60	64'224.60				05.04.2022	Für die Lehrerbesoldung IBEM wurde ein Betrag von CHF 614'800.00 im Konto 2120.3611.61 eingestellt. Bei der Verbuchung wurden die Kosten auf den jeweiligen Zyklus verteilt. Daher ist Funktion 2120 entsprechend weniger belastet.
213	Oberstufe			267'936.55	187'632.15	80'304.40				

Konto	Bezeichnung	Budget	Rechnung	Nachkredit	Gebunden	Kompetenz GR	Kompetenz GV		Datum	Begründung
2130.3104.03	Schulmaterial und Lehrmittel - Gestalten nicht textil		19'743.14	19'743.14		19'743.14			05.04.2022	Bisher existierte für das Schulmaterial ein Konto für das Gestalten sowie eines für das restliche Material. Die Schulleitung hat bevorzugte nach der Budgetphase jedoch eine Unterteilung nach Fach. Auf den neu erstellten Konti war dementsprechend noch nichts budgetiert. Im Gegenzug wurde das ursprünglich budgetierte Konto nicht ausgeschöpft.
2130.3104.04	Schulmaterial und Lehrmittel - Sprachen		20'367.95	20'367.95		20'367.95			05.04.2022	siehe Begründung beim Konto 2130.3104.03
2130.3104.06	Schulmaterial und Lehrmittel - Natur und Technik		7'454.16	7'454.16		7'454.16			05.04.2022	siehe Begründung beim Konto 2130.3104.03
2130.3104.10	Schulmaterial und Lehrmittel - BG		7'230.50	7'230.50		7'230.50			05.04.2022	siehe Begründung beim Konto 2130.3104.03
2130.3611.60	Lehrerbesoldung Sekl	1'143'900.00	1'168'070.55	24'170.55	24'170.55				05.04.2022	Die Lehrerbesoldungskosten sind aufgrund der höheren Vollzeitanteilen höher ausgefallen als budgetiert. Dies hat mit der Zunahme der Schülerinnen und Schüler sowie den jeweiligen Klassengrößen zu tun. Im Gegenzug sind auch die Schülerbeiträge höher ausgefallen.
2130.3611.61	Lehrerbesoldung IBEM		163'461.60	163'461.60	163'461.60				05.04.2022	Für die Lehrerbesoldung IBEM wurde ein Betrag von CHF 614'800.00 im Konto 2120.3611.61 eingestellt. Bei der Verbuchung wurden die Kosten auf den jeweiligen Zyklus verteilt. Daher ist Funktion 2120 entsprechend weniger belastet.
2130.3612.04	Schulkosten externe Schulen		25'508.65	25'508.65		25'508.65			05.04.2022	Im Verlauf des Jahres hat der Gemeinderat zwei Gesuchen für die Übernahme der Schulkosten bei auswärtigen Schulen zugestimmt. Im Budget war nichts vorgesehen.
217	Schulliegenschaften			276'414.85	13'160.55	263'254.30				
2170.3010.01	Löhne Hauswarte	145'740.00	194'326.30	48'586.30		48'586.30			05.04.2022	Eine Personalmutation führte zu höheren Lohnkosten im Bereich Hauswarte. Bisher hat der Werkhof die Aussenanlage bei der Schule betreut und die Kosten wurden intern verrechnet. Durch die neue Anstellung bei den Hauswarten fliessen die Lohnkosten direkt in die Funktion 2170. Die interne Verrechnung fällt daher ebenfalls tiefer aus.

Konto	Bezeichnung	Budget	Rechnung	Nachkredit	Gebunden	Kompetenz GR	Kompetenz GV	-	Datum	Begründung
2170.3010.02	Löhne Reinigungspersonal	139'000.00	156'834.50	17'834.50		17'834.50			05.04.2022	Die Coronakrise erforderte zusätzlichen Reinigungsbedarf rund um die Schulanlagen. Dies führte zu mehr geleisteten Arbeitsstunden und folglich zu höheren Lohnkosten.
2170.3052.01	AG-Beiträge Pensionskasse	12'080.00	25'240.55	13'160.55	13'160.55				05.04.2022	Die höheren Lohnkosten im Bereich Reinigung haben auch Auswirkungen auf die Beiträge bei der Pensionskasse. Gewisse Angestellte erreichten die Eintrittsschwelle und mussten daher bei der Pensionskasse angemeldet werden.
2170.3101.01	Reinigungs-/Verbrauchsmaterial	28'000.00	36'989.50	8'989.50		8'989.50			05.04.2022	Neben höheren Lohnkosten verbrauchte die Gemeinde aufgrund des höheren Reinigungsbedarfs auch mehr Reinigungsmaterial.
2170.3120.04	Wasser/Abw./Strom/Kehricht Längackerweg 19		10'379.60	10'379.60		10'379.60			05.04.2022	Bisher wurden die Aufwände für Wasser/Abwasser/Strom/Kehricht zwischen Oberstufe und Unterstufe (inkl. KiGa) unterteilt. Analog dem baulichen Unterhalt wurden auch hier die Kosten neu nach Gebäude ausgewiesen. Grund ist die gemischte Nutzung durch Zyklus 1, 2 und 3. Insgesamt waren CHF 44'300.00 budgetiert. Im Jahr 2021 entstanden Kosten von CHF 51'566.95. Dies entspricht Mehrkosten von CHF 7'266.95 im Bereich Wasser/Abwasser/Kehricht/Strom. Grund für die Überschreitung
2170.3120.05	Wasser/Abw./Strom/Kehricht Längackerweg 21		6'121.05	6'121.05		6'121.05			05.04.2022	siehe Begründung beim Konto 2170.3120.04
2170.3120.07	Wasser/Abw./Strom/Kehricht Längackerweg 21b		7'062.45	7'062.45		7'062.45			05.04.2022	siehe Begründung beim Konto 2170.3120.04
2170.3120.09	Wasser/Abw./Strom/Kehricht Hauptstrasse 53		5'362.65	5'362.65		5'362.65			05.04.2022	siehe Begründung beim Konto 2170.3120.04
2170.3130.04	Reinigungskosten extern		5'401.15	5'401.15		5'401.15			05.04.2022	siehe Begründung beim Konto 2170.3120.04

Konto	Bezeichnung	Budget	Rechnung	Nachkredit	Gebunden	Kompetenz GR	Kompetenz GV	-	Datum	Begründung
2170.3144.11	Baulicher UH Längackerweg 13		52'795.50	52'795.50		52'795.50			05.04.2022	Der Bauliche Unterhalt wurde in Vergangenheit zwischen Kindergarten, Primarschule und Oberstufe aufgeteilt. Mit dem Neubau (geteilte Nutzung) machte eine Unterteilung nach Gebäude mehr Sinn. Daher wurden neue Konti im Kontenplan geschaffen, welche jedoch keinen Budgetbetrag aufwiesen. Insgesamt wurden im Jahr 2021 CHF 121'450.00 für den baulichen Unterhalt budgetiert. Effektiv wurden CHF 141'345.95 benötigt, was Mehrkosten von CHF 19'895.95 entspricht. Diese Mehrkosten resultieren aus dem Ersatz von defekten Storen (CHF 8'086.45) sowie Arbeiten im Zusammenhang mit dem Einrichten eines Access-Points (CHF 9'133.35).
2170.3144.12	Baulicher UH Längackerweg 19		13'693.85	13'693.85		13'693.85			05.04.2022	siehe Konto 2170.3144.11
2170.3144.15	Baulicher UH Längackerweg 21b		6'405.65	6'405.65		6'405.65			05.04.2022	siehe Konto 2170.3144.11
2170.3144.16	Baulicher UH Längackerweg 25		23'727.70	23'727.70		23'727.70			05.04.2022	siehe Konto 2170.3144.11
2170.3144.17	Baulicher UH Hauptstrasse 53		39'927.25	39'927.25		39'927.25			05.04.2022	siehe Konto 2170.3144.11
2170.3151.04	UH Einrichtungen / Serviceabonnemente Längackerweg 19		6'536.85	6'536.85		6'536.85			05.04.2022	Analog des baul. Unterhalts wurden auch hier die Konten neu pro Gebäude unterteilt. Die insgesamt kleine Abweichung ist auf unvorhergesehene Reparaturen (Heizung sowie Storen) zurückzuführen.
2170.3151.09	UH Einrichtungen / Serviceabonnemente Hauptstrasse 53		10'430.30	10'430.30		10'430.30			05.04.2022	siehe Begründung beim Konto 2170.3151.09
219	Obligatorische Schule			13'419.10		13'419.10				
2190.3010.01	Lohn Schulverwaltung	93'280.00	106'699.10	13'419.10		13'419.10			09.06.2021	Die höheren Lohnkosten sind auf eine Personalmutation zurückzuführen. Zudem hat der Gemeinderat am 9. Juni 2021 einen Nachkredit für die Einarbeitungszeit gesprochen.
341	Sport			14'329.90		14'329.90				
3411.3010.01	Löhne Hauswarte/Reinigung	14'000.00	20'051.25	6'051.25		6'051.25			05.04.2022	siehe Begründung Konto 2170.3010.02

Konto	Bezeichnung	Budget	Rechnung	Nachkredit	Gebunden	Kompetenz GR	Kompetenz GV	Datum	Begründung
3411.3144.01	Baulicher UH MzA	66'050.00	74'328.65	8'278.65		8'278.65		05.04.2022	Untervorgegesehene Reparaturen führten zu Mehrkosten und die damit verbundene Budgetüberschreitung.
545	Leistungen an Familien			115'808.10	115'808.10				
5450.3637.01	Betreuungsgutscheine	320'000.00	435'808.10	115'808.10	115'808.10			05.04.2022	Die Nachfrage im Bereich familienergänzende Betreuung hat massiv zugenommen. Die Kosten für die Betreuungsgutscheine wurden aufgrund von Hochrechnungen der bisherigen Wartelisten und besetzten Plätze budgetiert. Da die Gemeinde keine Kontingentierung der Kita-Plätze geregelt hat, sind die Kosten gebunden. Im Gegenzug hat der Kanton diese Kosten (rund 80% davon) übernommen -> Konto 5450.4611.01
579	Sozialhilfe			20'423.00	20'423.00				
5790.3199.01	Bestattungskosten für Mittellose		9'265.60	9'265.60	9'265.60			05.04.2022	Dieses Konto ist kaum zu budgetieren und kann von Jahr zu Jahr stark schwanken. Im Jahr 2021 musste die Gemeinde für drei Todesfälle aufkommen.
5796.3632.01	Beitrag Sozialdienst Brügg	43'950.00	55'107.40	11'157.40	11'157.40			05.04.2022	In diesen Kosten ist die Auflösung des zurückgestellten Beitrages (ausmachend CHF 6'610.60) des Jahres 2020 enthalten. Weiter sind die Mehrkosten auf die gestiegenen Auslagen im Bereich Sozialhilfe zurückzuführen.
615	Gemeindestrassen			31'323.05	31'323.05				
6150.3141.01	UH Strassen	58'000.00	69'765.20	11'765.20	11'765.20			05.04.2022	Die Kostenüberschreitung ist auf Strassenunterhalt im Zusammenhang mit der Hangsicherung beim Kellenweg zurückzuführen.
6150.3151.01	UH Apparate/Maschinen/Geräte	16'000.00	35'557.85	19'557.85	19'557.85			05.04.2022	Die Mehrkosten sind mit Reparaturen beim Werkhoffahrzeug zu begründen. Im Budget der Investitionsrechnung 2021 war der Ersatz des Werkhoffahrzeuges vorgesehen. Aufgrund von Lieferschwierigkeiten konnte das Fahrzeug bisher nicht geliefert werden.
720	Abwasserentsorgung			50'225.50	50'225.50				

Konto	Bezeichnung	Budget	Rechnung	Nachkredit	Gebunden	Kompetenz GR	Kompetenz GV		Datum	Begründung
7201.3510.50	Einlage SF WE Anschl.gebühren	50'000.00	59'904.10	9'904.10	9'904.10				05.04.2022	Die Kanalisations-Anschlussgebühren (Kto. 7201.4240.50) fielen CHF 9'904.10 höher aus als budgetiert. Dementsprechend ist auch die Einlage in die SF Werterhalt höher.
7201.9010.20	Ertragsüberschuss	4'599.00	44'920.40	40'321.40	40'321.40				05.04.2022	Erfolgsverbuchung -> keine Nachkredit
730	Abfall			18'912.45	7'562.45	11'350.00				
7301.3130.03	Entsorgung Sammelstellen	43'300.00	50'862.45	7'562.45	7'562.45				05.04.2022	Die Mehrkosten entstanden durch vermehrte unsachgemässe Entsorgung bei der Sammelstelle. Mit der verbesserten Überwachung/Kontrolle sollten solche Mehrkosten in Zukunft wieder verschwinden.
7301.3612.01	Verrechnung z.G. Werkhof	43'250.00	54'600.00	11'350.00		11'350.00			05.04.2022	Die internen Verrechnungen werden aufgrund der Stundenrapporte des Werkhofes vorgenommen. Da der Werkhof mehr im Bereich Abfall tätig war, sind die internen Verrechnungen entsprechend höher ausgefallen.
961	Zinsen			5'400.15	5'400.15					
9610.3499.01	Vergütungszinsen Nesko	19'500.00	24'900.15	5'400.15	5'400.15				05.04.2022	Die Vergütungszinsen NESKO sind jeweils kaum zu budgetieren. Wir stützen uns jeweils auf einen Durchschnitt der Vorjahre.
963	Liegenschaften des Finanzvermögens			20'000.00		20'000.00				
9630.3411.01	Realisierte Verluste aus Verkäufen von Grundstücken		20'000.00	20'000.00		20'000.00			05.04.2022	Abwertung der Parzeller beim Verkauf (Parzelle war während der Abgabe als Baurecht höher bewertet).

11.9 Zusätzliche Angaben

11.9.1 Wiederbeschaffungswerte Abwasser

Wiederbeschaffungswert, Werterhaltungskosten und Einlage in die Spezialfinanzierung Werterhalt für die kommunalen Abwasseranlagen und gegebenenfalls den Gemeindeanteil an den regionalen Anlagen ¹

Rechnungsjahr: 2021

Gemeinde: Studen

Kontaktperson: Pascal Wullemin

Telefon: 032 374 40 91

E-Mail: pascal.wullemin@studen.ch

Datengrundlagen AWA
 Gemeinde Anlagenbuchhaltung

Aktualisierungsjahr:

Okt 18

Jan 17

Datengrundlagen AWA
 Verband Anlagenbuchhaltung

Okt 18

2006

	① Wieder- beschaffungswert in Fr.	② Nutzungsdauer in Jahren	③ Erneuerungsrate in % (100/②)	④ Wererhaltungskosten in Fr./a (①*③)	⑤ Einlage- satz ² %	⑥ Einlage in die Spezialfinanzierung in Fr./a (④*⑤)
1. Gemeindeanlagen						
1.1 Kanalisationen	17'042'950	80	1.25%	213'037	60%	127'822
1.2 Spezialbauwerke	800'000	50	2.00%	16'000	60%	9'600
1.3 Abwasserreinigungsanlagen		33	3.00%	-		-
Total 1 (1.1 - 1.3) bzw. mittlerer Einlagesatz (Spalte ⑤)	17'842'950			229'037	60%	137'422
2. Gemeindeanteil an regionalen Anlagen ³						
2.1 Kanalisationen	4'845'233	80	1.25%	60'565	60%	36'339
2.2 Spezialbauwerke	2'503'103	50	2.00%	50'062	60%	30'037
2.3 Abwasserreinigungsanlagen	3'413'800	33	3.00%	102'414	60%	61'448
Total 2 (2.1 - 2.3) bzw. mittlerer Einlagesatz (Spalte ⑤)	10'762'136			213'041	60%	127'825
Total 1 + 2 bzw. mittlerer Einlagesatz (Spalte ⑤)	28'605'086			442'078	60%	265'247
Einmalige Anschlussgebühren, an Einlage angerechnet ⁴						59'904
Einlage Spezialfinanzierung abzüglich Anschlussgebühren						205'343
⑦ Stand Verwaltungsvermögen	255'122	in Prozent von ①: (100*⑦/①)		0.9%	Höchstens Fr. 200 / EW ⁵	
⑧ Stand Spezialfinanzierung Werterhalt	5'359'488	in Prozent von ①: (100*⑧/①)		18.7%	EW ⁶	3'388
					Fr./EW	78

Bemerkungen:

Datum:

Studen, 31.12.2021

Unterschrift:

Finanzverwaltung Studen
 Hauptstrasse 61
 2557 Studen
 Tel. 032 374 40 90

¹ Diese Blatt ist Bestandteil der Jahresrechnung. Eine Kopie senden Sie bitte an das AWA:

ae_awa@bve.be.ch

² Die Einlage in die Spezialfinanzierung muss mindestens 60% betragen, solange der Bestand der SF Werterhalt nicht mehr als 25% des Wiederbeschaffungswertes beträgt.

³ Daten des Teils 2 nur dann angeben, wenn der Verband die Einlage in die Spezialfinanzierung nicht selber vornimmt. (Anteil gemäss Kostenverteiler Verband).

⁴ Die einmaligen Anschlussgebühren dürfen an die jährliche Einlage in die Spezialfinanzierung Werterhalt angerechnet werden.

⁵ Gemäss Artikel 32, Absatz 4 KGV ist die Einlage in die Spezialfinanzierung auf jährlich Fr. 200 (Gemeinde und Region) pro Einwohnerwert beschränkt.

⁶ Einwohnerwert (EW): Gemäss Artikel 36g KGV.

11.9.2 Detailauszug aus der Anlagebuchhaltung

Kontogr. / Nr.	Kontobezeichnung	Bezeichnung	ND	RND	Anschaffungswerte				Kumulierte Abschreibungen					Buchwert	Buchwert		
					01.01.2021	Zugang	Abgang	Übrige Bewegungen	31.12.2021	01.01.2021	Ord. Abschr.	Zus. Abschr.	Abgänge	Übrige Bewegungen	31.12.2021	01.01.2021	31.12.2021
10800	Grundstücke FV				7'559'074.00	1'744'640.00	661'200.00	0.00	8'642'514.00	0.00	0.00	0.00	0.00	0.00	0.00	7'559'074.00	8'642'514.00
10800.01	Grundstücke FV gemäss sep. Lis	1008 Land Oberdorf	0.	0.	72'000.00	0.00	0.00	0.00	72'000.00	0.00	0.00	0.00	0.00	0.00	0.00	72'000.00	72'000.00
10800.01	Grundstücke FV gemäss sep. Lis	107 Land Hauptstr. 25 (Familiengärten Seilerweg)	0.	0.	639'600.00	0.00	0.00	0.00	639'600.00	0.00	0.00	0.00	0.00	0.00	0.00	639'600.00	639'600.00
10800.01	Grundstücke FV gemäss sep. Lis	11 Industrieland "Studen / Giessenweg"	0.	0.	1'606'500.00	0.00	196'560.00	0.00	1'409'940.00	0.00	0.00	0.00	0.00	0.00	0.00	1'606'500.00	1'409'940.00
10800.01	Grundstücke FV gemäss sep. Lis	1134 Industrieland (Kaufrecht z.G. Ecoreal)	0.	0.	513'660.00	0.00	0.00	0.00	513'660.00	0.00	0.00	0.00	0.00	0.00	0.00	513'660.00	513'660.00
10800.01	Grundstücke FV gemäss sep. Lis	198 Land Schaftholzweg Heuji	0.	0.	4'620.00	0.00	0.00	0.00	4'620.00	0.00	0.00	0.00	0.00	0.00	0.00	4'620.00	4'620.00
10800.01	Grundstücke FV gemäss sep. Lis	325 Land Thüler "uf dr Weid" (Industriestrasse)	0.	0.	3'071'880.00	0.00	0.00	0.00	3'071'880.00	0.00	0.00	0.00	0.00	0.00	0.00	3'071'880.00	3'071'880.00
10800.01	Grundstücke FV gemäss sep. Lis	550 Landreserve Heuji	0.	0.	0.00	1'500'000.00	0.00	0.00	1'500'000.00	0.00	0.00	0.00	0.00	0.00	0.00	0.00	1'500'000.00
10800.01	Grundstücke FV gemäss sep. Lis	624 Land Hauptstrasse (Familiengärten Birkenweg)	0.	0.	504'350.00	0.00	0.00	0.00	504'350.00	0.00	0.00	0.00	0.00	0.00	0.00	504'350.00	504'350.00
10800.01	Grundstücke FV gemäss sep. Lis	743 Buetigenstrasse Pachtland	0.	0.	76'566.00	0.00	0.00	0.00	76'566.00	0.00	0.00	0.00	0.00	0.00	0.00	76'566.00	76'566.00
10800.01	Grundstücke FV gemäss sep. Lis	743 Grienweg (Klubhaus/Parkplatz)	25.	0.	128'660.00	0.00	0.00	0.00	128'660.00	0.00	0.00	0.00	0.00	0.00	0.00	128'660.00	128'660.00
10800.01	Grundstücke FV gemäss sep. Lis	744 Parkplatz Studengrien	0.	0.	711'480.00	0.00	0.00	0.00	711'480.00	0.00	0.00	0.00	0.00	0.00	0.00	711'480.00	711'480.00
10800.01	Grundstücke FV gemäss sep. Lis	808 Land Zihlweg (Familiengärten Hurnimattweg)	0.	0.	770.00	0.00	0.00	0.00	770.00	0.00	0.00	0.00	0.00	0.00	0.00	770.00	770.00
10800.01	Grundstücke FV gemäss sep. Lis	822 Land Untersack	0.	0.	6'524.00	0.00	0.00	0.00	6'524.00	0.00	0.00	0.00	0.00	0.00	0.00	6'524.00	6'524.00
10800.01	Grundstücke FV gemäss sep. Lis	939 Längackerweg Pachtland	0.	0.	2'464.00	0.00	0.00	0.00	2'464.00	0.00	0.00	0.00	0.00	0.00	0.00	2'464.00	2'464.00
10800.02	NC Nuances - Miete Parz. 1127	1127 Gewerbebrasse (Teil v. Parz. 11) vermietet an NC Nuances GmbH	0.	0.	220'000.00	244'640.00	464'640.00	0.00	0.00	0.00	0.00	0.00	0.00	0.00	0.00	220'000.00	0.00
10801	Grundstücke FV mit Baurechten				416'017.75	0.00	0.00	0.00	416'017.75	0.00	0.00	0.00	0.00	0.00	0.00	416'017.75	416'017.75
10801.01	TEV - BR Nr. 1022	1022 Längacker (Teil v. Parz. 736), Baurecht z.G. TEV für Kita	0.	0.	38'977.75	0.00	0.00	0.00	38'977.75	0.00	0.00	0.00	0.00	0.00	0.00	38'977.75	38'977.75
10801.02	Opel - BR Nr. 447	447 Damweg (Parz. 740) Baurecht z.G. Cotra Autotransport AG	0.	0.	0.00	0.00	0.00	0.00	0.00	0.00	0.00	0.00	0.00	0.00	0.00	0.00	0.00
10801.04	Hismec GmbH - BR Nr. 1144	1144 Gewerbebrasse (Teil v. Parz. 11) Baurecht z.G. HISMEC GmbH	0.	0.	377'040.00	0.00	0.00	0.00	377'040.00	0.00	0.00	0.00	0.00	0.00	0.00	377'040.00	377'040.00
10840	Gebäude FV				1'872'780.00	0.00	0.00	0.00	1'872'780.00	0.00	0.00	0.00	0.00	0.00	0.00	1'872'780.00	1'872'780.00
10840.01	Liegenschaften FV gemäss sep.	736 Abw artshaus Längackerweg 17	25.	0.	284'200.00	0.00	0.00	0.00	284'200.00	0.00	0.00	0.00	0.00	0.00	0.00	284'200.00	284'200.00
10840.01	Liegenschaften FV gemäss sep.	843-3 STWE Studio 1. OG Hauptstr. 61	25.	0.	176'526.00	0.00	0.00	0.00	176'526.00	0.00	0.00	0.00	0.00	0.00	0.00	176'526.00	176'526.00
10840.01	Liegenschaften FV gemäss sep.	843-4 STWE 4 1/2 Zi-Wg 2. OG Hauptstr. 61	25.	0.	409'332.00	0.00	0.00	0.00	409'332.00	0.00	0.00	0.00	0.00	0.00	0.00	409'332.00	409'332.00
10840.01	Liegenschaften FV gemäss sep.	843-5 STWE 4 Zi-Wg 2. OG Hauptstr. 61	25.	0.	407'722.00	0.00	0.00	0.00	407'722.00	0.00	0.00	0.00	0.00	0.00	0.00	407'722.00	407'722.00
10840.01	Liegenschaften FV gemäss sep.	849 Wohnhaus "Alte Apotheke", Hauptstr. 59	25.	0.	595'000.00	0.00	0.00	0.00	595'000.00	0.00	0.00	0.00	0.00	0.00	0.00	595'000.00	595'000.00

Kontengr. / Nr.	Kontobezeichnung	Bezeichnung	ND	RND	Anschaffungswerte					Kumulierte Abschreibungen					Buchwert	Buchwert	
					01.01.2021	Zugang	Abgang	Übrige Bewegungen	31.12.2021	01.01.2021	Ord. Abschr.	Zus. Abschr.	Abgänge	Übrige Bewegungen	31.12.2021	01.01.2021	31.12.2021
14010	Allgemeiner Haushalt				1'143'044.70	182'353.35	333.85	0.00	1'325'064.20	91'864.65	41'518.55	0.00	0.00	0.00	133'383.20	1'051'180.05	1'191'681.00
14010.01	Gemeindestrassen	Erschliessung Industriezone - Strassen - Ausbau Giessenweg 2017	40.	36.	291'420.45	0.00	0.00	0.00	291'420.45	29'142.00	7'285.50	0.00	0.00	0.00	36'427.50	262'278.45	254'992.95
14010.01	Gemeindestrassen	Grabenstrasse - Sanierung 2018	40.	39.	196'012.15	0.00	0.00	0.00	196'012.15	4'900.30	4'900.30	0.00	0.00	0.00	9'800.60	191'111.85	186'211.55
14010.01	Gemeindestrassen	Mattenweg - Sanierung 2020	40.	39.	209'069.05	0.00	0.00	0.00	209'069.05	5'226.75	5'226.75	0.00	0.00	0.00	10'453.50	203'842.30	198'615.55
14010.01	Gemeindestrassen	Seilerweg / Schwadernastrasse Sanierung 2020	40.	39.	133'840.75	0.00	0.00	0.00	133'840.75	3'346.00	3'346.00	0.00	0.00	0.00	6'692.00	130'494.75	127'148.75
14010.05	Sanierung Gemeindestrassen	Aareweg/Querweg Sanierung 2017	40.	36.	51'678.85	0.00	0.00	0.00	51'678.85	5'167.80	1'291.95	0.00	0.00	0.00	6'459.75	46'511.05	45'219.10
14010.05	Sanierung Gemeindestrassen	Schwadernastrasse - Sanierung Deckbelag 2015	40.	34.	107'364.30	0.00	0.00	0.00	107'364.30	16'104.60	2'684.10	0.00	0.00	0.00	18'788.70	91'259.70	88'575.60
14010.07	Strassenanlagen/-beleuchtung	Sofortmassnahmen Verkehrssicherheit Schulareal	20.	20.	10'311.60	182'353.35	333.85	0.00	192'331.10	0.00	9'616.55	0.00	0.00	0.00	9'616.55	10'311.60	182'714.55
14010.07	Strassenanlagen/-beleuchtung	Strassenbeleuchtung; Ersatz Beleuchtungskörper; Etappe 2017	20.	16.	49'719.65	0.00	0.00	0.00	49'719.65	9'944.00	2'486.00	0.00	0.00	0.00	12'430.00	39'775.65	37'289.65
14010.07	Strassenanlagen/-beleuchtung	Strassenbeleuchtung; Ersatz Beleuchtungskörper; Etappe 2018	20.	17.	53'738.20	0.00	0.00	0.00	53'738.20	8'060.70	2'686.90	0.00	0.00	0.00	10'747.60	45'677.50	42'990.60
14010.07	Strassenanlagen/-beleuchtung	Strassenbeleuchtung; Ersatz Beleuchtungskörper; Etappe 2016	20.	15.	39'889.70	0.00	0.00	0.00	39'889.70	9'972.50	1'994.50	0.00	0.00	0.00	11'967.00	29'917.20	27'922.70
14032	Abwasserbeseitigung				267'782.90	0.00	0.00	0.00	267'782.90	9'313.45	3'347.30	0.00	0.00	0.00	12'660.75	258'469.45	255'122.15
14032.01	Kanalisation	Kanalisationssan. nach GEP "Unterdorf"	80.	78.	147'740.60	0.00	0.00	0.00	147'740.60	3'693.50	1'846.75	0.00	0.00	0.00	5'540.25	144'047.10	142'200.35
14032.01	Kanalisation	Kanalisationssanierung GEP "Zentrum" 2011-20??; Etappe 2014	80.	73.	64'226.55	0.00	0.00	0.00	64'226.55	5'619.95	802.85	0.00	0.00	0.00	6'422.80	58'606.60	57'803.75
14032.01	Kanalisation	Kanalisationssanierung GEP "Zentrum" 2015 - 2021	80.	80.	55'815.75	0.00	0.00	0.00	55'815.75	0.00	697.70	0.00	0.00	0.00	697.70	55'815.75	55'118.05
14040	Allgemeiner Haushalt				5'164'664.00	56'341.70	304.50	0.00	5'220'701.20	747'276.55	208'261.75	0.00	0.00	0.00	955'538.30	4'417'387.45	4'265'162.90
14040.01	Längacker - Kindergarten	Kindergarten Längacker - Neubau 2014-2015	25.	19.	2'513'067.95	0.00	0.00	0.00	2'513'067.95	603'136.20	100'522.70	0.00	0.00	0.00	703'658.90	1'909'931.75	1'809'409.05
14040.01	Längacker - Kindergarten	Kindergarten Längacker - Projektierung Neubau 2014-15	25.	18.	31'781.35	0.00	0.00	0.00	31'781.35	8'898.75	1'271.25	0.00	0.00	0.00	10'170.00	22'882.60	21'611.35
14040.02	Längacker - Schulhausbauten	Initialkosten Eine Schule - Umbau Schulzimmer in SL-Büro	25.	24.	94'522.50	0.00	0.00	0.00	94'522.50	3'780.90	3'780.90	0.00	0.00	0.00	7'561.80	90'741.60	86'960.70
14040.02	Längacker - Schulhausbauten	Längacker: Erstellung prov. Schulraum 2019-2020	25.	24.	2'252'754.80	56'341.70	304.50	0.00	2'308'792.00	90'110.20	92'445.10	0.00	0.00	0.00	182'555.30	2'162'644.60	2'126'236.70
14040.02	Längacker - Schulhausbauten	Schulhaus Pavillon Längacker : Bauliche Anpassung für Tagesschule 2016-2017	25.	21.	80'733.75	0.00	0.00	0.00	80'733.75	12'917.40	3'229.35	0.00	0.00	0.00	16'146.75	67'816.35	64'587.00
14040.03	Längacker - Turnhalle/MZH	Längacker: Turnhalle/MZH - Fassadensanierung/Fensterleibungen 2017	25.	21.	71'567.50	0.00	0.00	0.00	71'567.50	11'450.80	2'862.70	0.00	0.00	0.00	14'313.50	60'116.70	57'254.00
14040.03	Längacker - Turnhalle/MZH	Turnhalle oben: Ersatz Boden 2015	25.	19.	54'267.40	0.00	0.00	0.00	54'267.40	13'024.20	2'170.70	0.00	0.00	0.00	15'194.90	41'243.20	39'072.50
14040.06	Gemeindehaus Hauptstr. 61	Hauptstr. 61: Ersatz Dachrand Verzäit 2018-19	33.33	31.33	65'968.75	0.00	0.00	0.00	65'968.75	3'958.10	1'979.05	0.00	0.00	0.00	5'937.15	62'010.65	60'031.60

Kontengr. / Nr.	Kontobezeichnung	Bezeichnung	ND	RND	Anschaffungswerte					Kumulierte Abschreibungen					Buchwert	Buchwert	
					01.01.2021	Zugang	Abgang	Übrige Bewegungen	31.12.2021	01.01.2021	Ord. Abschr.	Zus. Abschr.	Abgänge	Übrige Bewegungen	31.12.2021	01.01.2021	31.12.2021
14060	Allgemeiner Haushalt				553'739.44	40'101.70	0.00	0.00	593'841.14	147'483.60	63'687.75	0.00	0.00	0.00	211'171.35	406'255.84	382'669.79
14060.01	Kugelfang	Kugelfang Neuanschaffung 2015	10.	4.	37'730.65	0.00	0.00	0.00	37'730.65	22'638.35	3'773.10	0.00	0.00	0.00	26'411.45	15'092.30	11'319.20
14060.02	Büromobiliar	Aktenablage/Archiv- Reorganisation Abplanalp 2017: Teil: Büromobiliar	10.	6.	44'520.00	0.00	0.00	0.00	44'520.00	17'808.00	4'452.00	0.00	0.00	0.00	22'260.00	26'712.00	22'260.00
14060.03	Fahrzeuge / Maschinen / Geräte	Ersatz Grilo (grosser Rasenmäher) 2018	10.	7.	32'562.80	0.00	0.00	0.00	32'562.80	9'768.90	3'256.25	0.00	0.00	0.00	13'025.15	22'793.90	19'537.65
14060.03	Fahrzeuge / Maschinen / Geräte	Ersatz Hako Wischmaschine 2018	10.	7.	69'652.85	0.00	0.00	0.00	69'652.85	20'895.90	6'965.30	0.00	0.00	0.00	27'861.20	48'756.95	41'791.65
14060.03	Fahrzeuge / Maschinen / Geräte	Salzstreuer (AEBI) 2018	10.	7.	32'379.35	0.00	0.00	0.00	32'379.35	9'713.85	3'237.95	0.00	0.00	0.00	12'951.80	22'665.50	19'427.55
14060.03	Fahrzeuge / Maschinen / Geräte	Verwaltungsgebäude: Ersatz Heizung 2019	10.	9.	37'323.76	0.00	0.00	0.00	37'323.76	3'732.40	3'732.35	0.00	0.00	0.00	7'464.75	33'591.36	29'859.01
14060.04	Schulmobiliar	Ersatz MACBooks Primarschule 2018	5.	2.	43'478.60	0.00	0.00	0.00	43'478.60	26'087.15	8'695.75	0.00	0.00	0.00	34'782.90	17'391.45	8'695.70
14060.04	Schulmobiliar	Längackern: Erstellung prov. Schulraum - Ausstattung	10.	9.	184'402.13	(3'980.00)	0.00	0.00	180'422.13	18'440.20	17'998.00	0.00	0.00	0.00	36'438.20	165'961.93	143'983.93
14060.04	Schulmobiliar	Mobiliar Schulzimmer Aeerten 2018	10.	7.	40'609.75	0.00	0.00	0.00	40'609.75	12'182.95	4'060.95	0.00	0.00	0.00	16'243.90	28'426.80	24'365.85
14060.04	Schulmobiliar	Mobiliar Schulzimmer Aeerten 2019	10.	8.	31'079.55	0.00	0.00	0.00	31'079.55	6'215.90	3'107.95	0.00	0.00	0.00	9'323.85	24'863.65	21'755.70
14060.04	Schulmobiliar	Mobiliar Schulzimmer Aeerten 2021	10.	10.	0.00	44'081.70	0.00	0.00	44'081.70	0.00	4'408.15	0.00	0.00	0.00	4'408.15	0.00	39'673.55
14072	Abwasserbeseitigung				0.00	0.00	0.00	0.00	0.00	0.00	0.00	0.00	0.00	0.00	0.00	0.00	0.00
14099	Sammelkonto bestehendes Verwaltungsvermögen beim Übergang auf HRM2				6'066'000.00	0.00	0.00	0.00	6'066'000.00	3'538'500.00	505'500.00	0.00	0.00	0.00	4'044'000.00	2'527'500.00	2'022'000.00
14099.01	Sammelkonto bestehendes VV	Best.VV: 736 Schulhaus Längackern	12.	0.	5'568'000.00	0.00	0.00	0.00	5'568'000.00	3'248'000.00	464'000.00	0.00	0.00	0.00	3'712'000.00	2'320'000.00	1'856'000.00
14099.01	Sammelkonto bestehendes VV	Best.VV: 843-2 Gemeindehaus	12.	0.	498'000.00	0.00	0.00	0.00	498'000.00	290'500.00	41'500.00	0.00	0.00	0.00	332'000.00	207'500.00	166'000.00
14270	Allgemeiner Haushalt				164'651.15	66'253.35	9'075.60	0.00	221'828.90	0.00	0.00	0.00	0.00	0.00	0.00	164'651.15	221'828.90
14270.01	Ortsplanungsrevision in Realis	Ortsplanungsrevision in Realisierung 2015 - 2022	0.	0.	121'841.60	17'000.50	0.00	0.00	138'842.10	0.00	0.00	0.00	0.00	0.00	121'841.60	138'842.10	
14270.02	übrige immaterielle Anlagen in	Entwicklung Schulareal	0.	0.	0.00	35'493.85	9'075.60	0.00	26'418.25	0.00	0.00	0.00	0.00	0.00	0.00	26'418.25	
14270.02	übrige immaterielle Anlagen in	Erstellung neue Parkordnung	0.	0.	42'809.55	13'759.00	0.00	0.00	56'568.55	0.00	0.00	0.00	0.00	0.00	42'809.55	56'568.55	
14290	Allgemeiner Haushalt				43'865.55	0.00	0.00	0.00	43'865.55	35'092.45	8'773.10	0.00	0.00	0.00	43'865.55	8'773.10	0.00
14290.02	Uebrige Immaterielle Anlagen	Aktenablage/Archiv- Reorganisation Abplanalp 2017: Immaterieller Teil	5.	1.	43'865.55	0.00	0.00	0.00	43'865.55	35'092.45	8'773.10	0.00	0.00	0.00	43'865.55	8'773.10	0.00
14292	Abwasserentsorgung				15'000.00	0.00	0.00	0.00	15'000.00	1'500.00	1'500.00	0.00	0.00	0.00	3'000.00	13'500.00	12'000.00
14292.01	Immaterielle Anlagen Abwasser	GEP-Aktualisierung 2015-19	10.	9.	15'000.00	0.00	0.00	0.00	15'000.00	1'500.00	1'500.00	0.00	0.00	0.00	3'000.00	13'500.00	12'000.00
14410	Allgemeiner Haushalt				200'000.00	0.00	0.00	0.00	200'000.00	0.00	0.00	0.00	0.00	0.00	200'000.00	200'000.00	
14410.01	Darlehen Spitex	Darlehen Spitex	0.	0.	200'000.00	0.00	0.00	0.00	200'000.00	0.00	0.00	0.00	0.00	0.00	200'000.00	200'000.00	
14540	Allgemeiner Haushalt				279'001.00	0.00	0.00	0.00	279'001.00	0.00	0.00	0.00	0.00	0.00	279'001.00	279'001.00	
14540.01	Seelandheim Worben - 279 NA	Seelandheim AG - 279 Namenaktien	0.	0.	279'000.00	0.00	0.00	0.00	279'000.00	0.00	0.00	0.00	0.00	0.00	279'000.00	279'000.00	
14540.02	Müve - 839 NA	Müve Biel-Seeland AG - 839 Namenaktien	0.	0.	1.00	0.00	0.00	0.00	1.00	0.00	0.00	0.00	0.00	0.00	1.00	1.00	

Kontengr. / Nr.	Kontobezeichnung	Bezeichnung	ND	RND	Anschaffungswerte					Kumulierte Abschreibungen					Buchwert	Buchwert	
					01.01.2021	Zugang	Abgang	Übrige Bewegungen	31.12.2021	01.01.2021	Ord. Abschr.	Zus. Abschr.	Abgänge	Übrige Bewegungen	31.12.2021	01.01.2021	31.12.2021
14622	Abwasserentsorgung				36'917.55	290'676.50	0.00	0.00	327'594.05	1'686.60	7'128.35	0.00	0.00	0.00	8'814.95	35'230.95	318'779.10
14622.01	Investitionsbeiträge an ARO	ARO-Investitionsbeitrag - Kanalisation CHF 79'000.00 (26.26%) (ND80 J) - 2019-2021	80.	80.	0.00	18'412.02	0.00	0.00	18'412.02	0.00	230.15	0.00	0.00	0.00	230.15	0.00	18'181.87
14622.01	Investitionsbeiträge an ARO	ARO-Investitionsbeitrag für Zustandsanal./V'kanalisation. CHF 65'000 (26.09 %)(ND 80 J) - 2018-2019	80.	78.	15'097.65	0.00	0.00	0.00	15'097.65	377.40	188.70	0.00	0.00	0.00	566.10	14'720.25	14'531.55
14622.01	Investitionsbeiträge an ARO	ARO-Investitionsbeitrag Pumpwerk Orpund, CHF 35'000 (26.09 %)(ND 50 J) - 2018	50.	47.	8'486.55	0.00	0.00	0.00	8'486.55	509.25	169.75	0.00	0.00	0.00	679.00	7'977.30	7'807.55
14622.01	Investitionsbeiträge an ARO	ARO-Investitionsbeitrag Pumpwerk Safnern, CHF 55'000 (26.09 %)(ND 50 J) - 2018	50.	47.	13'333.35	0.00	0.00	0.00	13'333.35	799.95	266.65	0.00	0.00	0.00	1'066.60	12'533.40	12'266.75
14622.01	Investitionsbeiträge an ARO	ARO-Investitionsbeitrag Pumpwerk/Regenklärbecken Orpund, CHF 840'000.00 (26.15 %)(ND 50 J) - 2019-2020	50.	50.	0.00	188'926.24	0.00	0.00	188'926.24	0.00	3'778.50	0.00	0.00	0.00	3'778.50	0.00	185'147.74
14622.01	Investitionsbeiträge an ARO	ARO-Investitionsbeitrag Transporter CHF 30'000.00 (26.15%) (ND 10J) - 2019-2021	10.	10.	0.00	5'924.25	0.00	0.00	5'924.25	0.00	592.40	0.00	0.00	0.00	592.40	0.00	5'331.85
14622.01	Investitionsbeiträge an ARO	ARO-Investitionsbeitrag: Planung Erneuerung ARA CHF 190'000.00 (26.09%) (ND 33J) - 2019-2021	33.33	33.	0.00	52'493.18	0.00	0.00	52'493.18	0.00	1'590.70	0.00	0.00	0.00	1'590.70	0.00	50'902.48
14622.01	Investitionsbeiträge an ARO	ARO-Investitionsbeitrag: Überlaufkante VGEP CHF 45'000.00 (26.15%) (ND 80J) - 2019-2021	80.	80.	0.00	7'389.51	0.00	0.00	7'389.51	0.00	92.35	0.00	0.00	0.00	92.35	0.00	7'297.16
14622.01	Investitionsbeiträge an ARO	ARO-Investitionsbeitrag: Verbandsleitungen spülen CHF 85'000.00 (26.15%) (ND 80J) - 2019-2021	80.	80.	0.00	17'531.30	0.00	0.00	17'531.30	0.00	219.15	0.00	0.00	0.00	219.15	0.00	17'312.15
14692	Abwasserbeseitigung				639'525.65	433'448.55	290'676.55	0.00	782'297.65	0.00	0.00	0.00	0.00	0.00	0.00	639'525.65	782'297.65
14692.01	Investitionsbeiträge an ARO	ARO-Investitionsbeiträge (ND 10 Jahre) am Laufen	0.	0.	7'900.05	(1'975.75)	5'924.30	0.00	0.00	0.00	0.00	0.00	0.00	0.00	0.00	7'900.05	0.00
14692.01	Investitionsbeiträge an ARO	ARO-Investitionsbeiträge (ND 33 Jahre) am Laufen	0.	0.	161'313.95	522'168.19	52'493.18	0.00	630'988.96	0.00	0.00	0.00	0.00	0.00	0.00	161'313.95	630'988.96
14692.01	Investitionsbeiträge an ARO	ARO-Investitionsbeiträge (ND 50 Jahre) am Laufen	0.	0.	386'378.35	(75'426.70)	188'926.24	0.00	122'025.41	0.00	0.00	0.00	0.00	0.00	0.00	386'378.35	122'025.41
14692.01	Investitionsbeiträge an ARO	ARO-Investitionsbeiträge (ND 80 Jahre) am Laufen	0.	0.	83'933.30	(11'317.19)	43'332.83	0.00	29'283.28	0.00	0.00	0.00	0.00	0.00	0.00	83'933.30	29'283.28
Total					24'422'063.69	2'813'815.15	961'590.50	0.00	26'274'288.34	4'572'717.30	839'716.80	0.00	0.00	0.00	5'412'434.10	19'849'346.39	20'861'854.24

Bescheinigung zur Jahresrechnung 2021



TERMIN: 31. JULI

Nr. 749 AGR intern

Bescheinigung zur Jahresrechnung HRM2 (Einwohnergemeinden)

Name Körperschaft: Gemeindeverwaltung Studen (BE)

Rechnungsjahr: 2021

Bilanzüberschuss/-fehlbetrag (299): CHF 6'237'530.47

1) Zwischenrevision: JA

2) Bericht Rechnungsprüfungsorgan: Datum: 29.04.2022
Uneingeschränktes Prüfungsurteil

3) Jahresergebnis per 31.12. (2990X): CHF -255'587.41

4) Kumulierte Ergebnisse der Vorjahre (2999X):

Rechnungsjahr 31.12.	Vorjahr 31.12.
CHF 6'493'117.88	CHF 6'920'024.62

5) Nettoinvestitionen: *Allgemeiner Haushalt* CHF 335'336.15

6) Ordentliche Abschreibungen: *Allgemeiner Haushalt* CHF 827'741.15

7) Vorschüsse Spezialfinanzierungen: NEIN

8) Spezialfinanzierung nach Art. 85a Abs. 2 GV: NEIN

9) Zusätzliche Abschreibung: NEIN

10) Plausibilitätskontrollen: Durchgeführt: JA

11) Internes Kontrollsystem (IKS)

Das Rechnungsprüfungsorgan bestätigt, dass die Körperschaft über ein IKS JA
gemäss Art. 2 FHDV verfügt.

12) siehe Quittungsblatt

13) Genehmigung Jahresrechnung durch JA Datum: 13.06.2022
zuständiges Organ:

14) siehe Quittungsblatt

15) siehe Quittungsblatt

Kontaktdaten:

Name, Vorname: Wullemijn Pascal
E-Mail: pascal.wullemijn@studen.ch
Telefonnummer: 032 374 40 91



TERMIN: 31. JULI

Nr. 749 AGR intern

Quittungsblatt Bescheinigung zur Jahresrechnung HRM2 (Einwohnergemeinden)

Name Körperschaft: Gemeindeverwaltung Studen (BE)

Rechnungsjahr: 2021

Für Genehmigung Jahresrechnung zuständiges Organ: Gemeindeversammlung

12) Befähigung und Unabhängigkeit des Rechnungsprüfungsorgans

Das Rechnungsprüfungsorgan bestätigt, dass es

- die gesetzlichen Anforderungen hinsichtlich Befähigung (Artikel 123 GV) resp. besondere Voraussetzungen (Artikel 124 GV) erfüllt.
- die gesetzlichen Anforderungen hinsichtlich Unabhängigkeit (Artikel 36 und 37 GG) erfüllt.

Das Rechnungsprüfungsorgan bestätigt die Punkte 1 – 11 der elektronischen Bescheinigung zur Jahresrechnung geprüft zu haben sowie befähigt und unabhängig zu sein.



AG für öffentliche Finanzen und Organisation

Langwiesstrasse 15, CH-3533 Bönwil BE

Unterschrift: RPO

Tel.: 031 711 03 04, Fax 031 711 55 53
info@pag.ch, www.fpa-p.ch

Datum
29.4.2022

Bestätigung der Exekutive

14) Vollständigkeitserklärung der Exekutive:

Der Exekutive ist bekannt, dass es ihr obliegt, die Jahresrechnung zu erstellen und dass sie für diese verantwortlich ist.

Die Exekutive hat sich durch die zuständigen Stellen bestätigen lassen, dass

- in der Jahresrechnung alle Geschäftsvorfälle erfasst sind, die für das Rechnungsjahr buchungspflichtig sind.

- alle Bilanzierungspflichtigen Vermögenswerte und Verpflichtungen berücksichtigt sind.
- allen Bilanzierungspflichtigen Risiken und Wertebibussen bei der Bewertung und der Festsetzung der Wertberichtigungen und der Rückstellungen genügend Rechnung getragen wurde.
- die Angaben im Anhang zur Jahresrechnung vollständig und richtig aufgeführt sind.
- alle zum Verständnis des Jahresergebnisses notwendigen Informationen enthalten sind.

15) Internes Kontrollsystem (IKS)

Die Exekutive bescheinigt die Existenz eines wirksamen internen Kontrollsystems (Artikel 114 GV). Das IKS ist der Grösse des Finanzhaushaltes entsprechend auszugestalten.

Der Gemeinderat bestätigt die zweckmässige Organisation des Finanzhaushalts (Art. 114 GV) und bescheinigt die Richtigkeit der Punkte 1 – 10 und 13 – 15 der elektronischen Bescheinigung zur Jahresrechnung.

Gemeinderat 2557 Studen BE

Die Gemeindepräsidentin:

Per Gemeindeverwalter:

Unterschrift Gemeinderat

Datum

Das Quittungsblatt (Originalunterschriften) ist dem RPO, Gemeinde Finanzen, Nydegasse 11/13, 3011 Bern bis Ende Juli und eine Kopie davon inkl. der Bescheinigung zur Jahresrechnung dem Reglerungsstatthalteramt einzureichen (Art. 126a GV).

Kontaktangaben:

Name, Vorname:

Wuillemin Pascal

E-Mail:

pascal.wuillemin@studen.ch

Telefonnummer:

032 374 40 91



Konto	Bilanz HRM2 Bilanzgliederung HRM2	Bestand per 01.01.2021	Veränderungen		Bestand per 31.12.2021
			Zuwachs	Abgang	
1	Aktiven	27'467'645.36	61'710'151.85	60'202'096.92	28'975'700.29
10	Finanzvermögen	17'466'170.72	60'516'288.35	58'937'301.27	19'045'157.80
100	Flüssige Mittel und kurzfristige Geldanlagen	2'043'628.55	28'009'737.05	27'622'529.95	2'430'835.65
1000	Kasse	2'436.65	60'166.05	59'762.00	2'840.70
10000.01	Kasse	2'436.65	59'564.05	59'562.00	2'438.70
10000.02	Kasse Schule	0.00	602.00	200.00	402.00
1001	Post	961'440.54	13'968'170.74	13'986'795.36	942'815.92
10010.01	Postkonto CH39 0900 0000 2500 3886 6	961'440.54	13'968'170.74	13'986'795.36	942'815.92
1002	Banken	1'079'751.36	13'981'400.26	13'575'972.59	1'485'179.03
10020.01	BEKB CH15 0079 0020 4848 1285 5	872'258.46	12'675'787.12	12'562'583.06	985'462.52
10020.02	Raiffeisen CH09 8080 8008 2807 4609 1	146'823.99	1'304'868.33	957'426.14	494'266.18
10020.03	Raiffeisen CH04 8080 8005 4983 1078 4	5'432.55	2.81		5'435.36
10020.04	Raiffeisen Reisekasse Schule	40'333.64		40'333.64	0.00
10020.05	Raiffeisen Schulschluss	14'875.75		14'875.75	0.00
10021.03	Raiffeisen J+S-Konto Schule	26.97	742.00	754.00	14.97
101	Forderungen	5'490'341.52	30'691'935.45	30'569'442.42	5'612'834.55
1010	Forderungen aus Lieferungen und Leistungen gegenüber Dritten	582'874.01	2'089'327.84	1'941'628.11	730'573.74
10100.01	Debitoren Sammelkonto	89'960.75	1'333'750.85	1'347'959.90	75'751.70
10100.02	Debitoren manuell	509'853.01	738'637.24	571'296.71	677'193.54
10100.99	Delkreder	-16'939.75	16'939.75	22'371.50	-22'371.50
1011	Kontokorrente mit Dritten		12'020.00	12'020.00	
10110.01	Kinder-/Ausbildungszulagen	0.00	12'020.00	12'020.00	0.00
1012	Steuerforderungen	3'712'763.83	25'423'648.95	25'462'746.31	3'673'666.47
10120.02	Steuer Guthaben Nesko	4'146'532.06	13'016'644.70	13'040'560.46	4'122'616.30
10120.12	Girokonto Kanton Nesko	6'554.95	12'407'004.25	12'412'558.15	1'001.05
10120.99	WB auf Forderungen allg. Gemeindesteuern	-440'323.18		9'627.70	-449'950.88
1014	Transferforderungen	1'195'276.18	1'731'084.68	1'717'299.28	1'209'061.58
10140.00	Lastenausgleich Sozialhilfe	1'195'276.18	1'731'084.68	1'717'299.28	1'209'061.58
1015	Interne Kontokorrente	-2'342.32	1'354'786.00	1'354'680.40	-2'236.72
10150.01	Debitoren/Vesr-Zahlungen	-2'315.35	1'354'052.00	1'353'938.40	-2'201.75
10150.02	Kontokorrent J+S Gelder	-26.97	734.00	742.00	-34.97
1016	Vorschüsse für vorläufige Verwaltungsausgaben	300.00	300.00	300.00	300.00
10160.01	Vorschüsse für Hauswarte (Schlüssel)	300.00	300.00	300.00	300.00
1019	Übrige Forderungen	1'469.82	80'767.98	80'768.32	1'469.48
10190.01	Verrechnungssteuer	1'469.82	1'469.48	1'469.82	1'469.48
10192.20	MWSt.-GH Abwasser ER	0.00	24'211.20	24'211.20	0.00
10192.21	MWSt.-GH Abwasser IR	0.00	33'375.50	33'375.50	0.00
10192.30	MWSt.-GH Kehricht ER	0.00	21'711.80	21'711.80	0.00
104	Aktive Rechnungsabgrenzungen ER	80'978.65	66'596.25	80'978.65	66'596.25



Konto	Bilanz HRM2 Bilanzgliederung HRM2	Bestand per 01.01.2021	Veränderungen		Bestand per 31.12.2021
			Zuwachs	Abgang	
1041	Sach- und übriger Betriebsaufwand	34'500.00	27'276.65	34'500.00	27'276.65
10410.01	Transit. Abgrenz. Sach-/Betriebsaufwand (TA)	34'500.00	27'276.65	34'500.00	27'276.65
1043	Transfers der Erfolgsrechnung	45'295.30	38'454.25	45'295.30	38'454.25
10430.01	Transit. Abgrenz. Transfers der ER (TA)	45'295.30	38'454.25	45'295.30	38'454.25
1044	Finanzaufwand / Finanzertrag	583.35	583.35	583.35	583.35
10440.01	Transit. Abgrenz. Finanzaufwand-/ertrag (TA)	583.35	583.35	583.35	583.35
1045	Übriger betrieblicher Ertrag	600.00	282.00	600.00	282.00
10450.01	Transit. Abgrenz. übr. betr. Ertrag (TA)	600.00	282.00	600.00	282.00
106	Vorräte und angefangene Arbeiten	3'150.25	3'379.60	3'150.25	3'379.60
1060	Handelswaren	3'150.25	3'379.60	3'150.25	3'379.60
10603.01	Containervignetten	3'150.25	3'379.60	3'150.25	3'379.60
107	Finanzanlagen	200.00			200.00
1070	Aktien und Anteilscheine	200.00			200.00
10702.01	Anteilschein RBS	200.00			200.00
108	Sachanlagen FV	9'847'871.75	1'744'640.00	661'200.00	10'931'311.75
1080	Grundstücke FV	7'975'091.75	1'744'640.00	661'200.00	9'058'531.75
10800.01	Grundstücke FV gemäss sep. Liste	7'339'074.00	1'500'000.00	196'560.00	8'642'514.00
10800.02	NC Nuances - Miete Parz. 1127	220'000.00	244'640.00	464'640.00	0.00
10801.01	TEV - BR Nr. 1022	38'977.75			38'977.75
10801.04	Hismec GmbH - BR Nr. 1144	377'040.00			377'040.00
1084	Gebäude FV	1'872'780.00			1'872'780.00
10840.01	Liegenschaften FV gemäss sep. Liste	1'872'780.00			1'872'780.00
14	Verwaltungsvermögen	10'001'474.64	1'193'863.50	1'264'795.65	9'930'542.49
140	Sachanlagen VV	8'660'792.79	344'619.60	888'776.55	8'116'635.84
1401	Strassen / Verkehrswege	1'040'868.45	192'664.95	41'852.40	1'191'681.00
14010.01	Gemeindestrassen	830'342.40			830'342.40
14010.05	Sanierung Gemeindestrassen	159'043.15			159'043.15
14010.07	Strassenanlagen/-beleuchtung	143'347.55	192'664.95	333.85	335'678.65
14010.99	WB Strassen/Verkehrswege	-91'864.65		41'518.55	-133'383.20
1403	Übrige Tiefbauten	202'653.70	55'815.75	3'347.30	255'122.15
14032.01	Kanalisation	211'967.15	55'815.75		267'782.90
14032.99	WB Abwasser	-9'313.45		3'347.30	-12'660.75
1404	Hochbauten	4'417'387.45	56'037.20	208'261.75	4'265'162.90
14040.01	Längacker - Kindergarten	2'544'849.30			2'544'849.30
14040.02	Längacker - Schulhausbauten	2'428'011.05	56'037.20		2'484'048.25
14040.03	Längacker - Turnhalle/MZH	125'834.90			125'834.90
14040.06	Gemeindehaus Hauptstr. 61	65'968.75			65'968.75
14040.99	WB Hochbauten allg. Haushalt	-747'276.55		208'261.75	-955'538.30
1406	Mobilien VV	406'255.84	40'101.70	63'687.75	382'669.79
14060.01	Kugelfang	37'730.65			37'730.65
14060.02	Büromobiliar	44'520.00			44'520.00
14060.03	Fahrzeuge / Maschinen / Geräte	171'918.76			171'918.76
14060.04	Schulmobiliar	299'570.03	40'101.70		339'671.73



Konto	Bilanz HRM2 Bilanzgliederung HRM2	Bestand per 01.01.2021	Veränderungen		Bestand per 31.12.2021
			Zuwachs	Abgang	
14060.99	WB Mobilien / Fahrzeuge / Maschinen / Geräte	-147'483.60		63'687.75	-211'171.35
1407	Anlagen im Bau VV	66'127.35		66'127.35	
14070.02	Gemeindestrassen im Bau/Ausbau	10'311.60		10'311.60	0.00
14072.01	Kanalisationssanierung im Bau	55'815.75		55'815.75	0.00
1409	Übrige Sachanlagen	2'527'500.00		505'500.00	2'022'000.00
14099.01	Sammelkonto bestehendes VV Allgemeiner Haushalt	6'066'000.00			6'066'000.00
14099.99	WB Sammelkonto bestehendes VV Allgemeiner Haushalt	-3'538'500.00		505'500.00	-4'044'000.00
142	Immaterielle Anlagen	186'924.25	125'118.90	78'214.25	233'828.90
1427	Immat. Anlagen in Realisierung	164'651.15	66'253.35	9'075.60	221'828.90
14270.01	Ortsplanungsrevision in Realisierung	121'841.60	17'000.50		138'842.10
14270.02	übrige immaterielle Anlagen in Realisierung	42'809.55	49'252.85	9'075.60	82'986.80
1429	Übrige immaterielle Anlagen	22'273.10	58'865.55	69'138.65	12'000.00
14290.02	Uebrige Immaterielle Anlagen	58'865.55		58'865.55	0.00
14290.99	WB Immaterielle Anlagen	-36'592.45	43'865.55	7'273.10	0.00
14292.01	Immaterielle Anlagen Abwasser	0.00	15'000.00		15'000.00
14292.99	WB Immaterielle Anlagen Abwasser	0.00		3'000.00	-3'000.00
144	Darlehen	200'000.00			200'000.00
1441	Darlehen an Kantone und Konkordate	200'000.00			200'000.00
14410.01	Darlehen Spitex	200'000.00			200'000.00
145	Beteiligungen, Grundkapitalien	279'001.00			279'001.00
1454	Beteiligungen an öffentlichen Unternehmungen	279'001.00			279'001.00
14540.01	Seelandheim Worben - 279 NA	279'000.00			279'000.00
14540.02	Müve - 839 NA	1.00			1.00
146	Investitionsbeiträge	674'756.60	724'125.00	297'804.85	1'101'076.75
1462	Investitionsbeiträge an Gemeinden und Gemeindeverbände	35'230.95	290'676.50	7'128.35	318'779.10
14622.01	Investitionsbeiträge an ARO Orpund	36'917.55	290'676.50		327'594.05
14622.99	WB Investitionsbeiträge an Gemeinden/Gemeindeverbände	-1'686.60		7'128.35	-8'814.95
1469	Investitionsbeiträge an Anlagen im Bau	639'525.65	433'448.50	290'676.50	782'297.65
14692.01	Investitionsbeiträge an ARO (noch nicht in Betrieb)	639'525.65	433'448.50	290'676.50	782'297.65
2	Passiven	27'467'645.36	25'019'222.03	23'511'167.10	28'975'700.29
20	Fremdkapital	8'371'485.58	24'277'975.13	22'566'821.18	10'082'639.53
200	Laufende Verbindlichkeiten	847'931.13	7'197'248.98	7'496'874.43	548'305.68
2000	Laufende Verbindlichkeiten aus Lieferungen und Leistungen von Dritten	805'066.48	7'007'277.76	7'326'900.26	485'443.98
20000.01	Kreditoren Sammelkonto	246'940.77	6'064'083.33	6'165'413.71	145'610.39
20000.02	Kreditoren manuell	557'872.86	409'663.84	627'703.11	339'833.59
20000.08	Kreditoren Abklärungskonto	252.85	22'432.94	22'685.79	0.00



Konto	Bilanz HRM2 Bilanzgliederung HRM2	Bestand per 01.01.2021	Veränderungen		Bestand per 31.12.2021
			Zuwachs	Abgang	
20001.01	Sozialversicherungen	0.00	235'650.35	235'650.35	0.00
20001.02	Personalvorsorgeeinrichtung	0.00	207'698.90	207'698.90	0.00
20001.03	Unfallversicherung	0.00	25'641.85	25'641.85	0.00
20001.04	Krankentaggeld-Versicherung	0.00	10'435.95	10'435.95	0.00
20001.05	Familienausgleichskasse	0.00	26'063.95	26'063.95	0.00
20001.06	Unfallversicherung Zusatz	0.00	5'606.65	5'606.65	0.00
2001	Kontokorrente mit Dritten		18'087.30	18'087.30	
20012.01	Haftpflicht-/Sachversicherung	0.00	18'087.30	18'087.30	0.00
2002	Steuern		148'711.82	148'711.82	
20022.20	MWSt. Abwasser	0.00	107'491.52	107'491.52	0.00
20022.30	MWSt. Kehricht	0.00	41'220.30	41'220.30	0.00
2003	Erhaltene Anzahlungen von Dritten	5'000.00			5'000.00
20030.01	Erhaltene Anzahlung für Kaufrecht auf Parz. 1134	5'000.00			5'000.00
2005	Interne Kontokorrente	2'975.05	7'372.10	2'975.05	7'372.10
20052.01	Quellensteuer	2'975.05	7'372.10	2'975.05	7'372.10
2006	Depotgelder und Kautionen	5'918.00	12'200.00	200.00	17'918.00
20060.01	Schlüssel-Depotgelder	5'800.00	300.00	100.00	6'000.00
20060.02	Depotgelder Mehrwegbecher	118.00			118.00
20060.03	Depotgelder Fernbedienungen Poller	0.00	11'900.00	100.00	11'800.00
2009	Übrige laufende Verpflichtungen	28'971.60	3'600.00		32'571.60
20090.01	Erneuerungsfonds STWE Hauptstr. 61	28'971.60	3'600.00		32'571.60
201	Kurzfristige Finanzverbindlichkeiten	3'000'000.00	5'000'000.00	3'000'000.00	5'000'000.00
2014	Kurzfristiger Anteil langfristiger Verbindlichkeiten	3'000'000.00	5'000'000.00	3'000'000.00	5'000'000.00
20144.01	Kurzfristiger Anteil von langfristigen Darlehen	3'000'000.00	5'000'000.00	3'000'000.00	5'000'000.00
204	Passive Rechnungsabgrenzung	14'574.45	22'318.55	4'479.60	32'413.40
2044	Finanzaufwand / Finanzertrag	14'574.45	22'318.55	4'479.60	32'413.40
20440.01	TP Finanzaufwand/Finanzertrag	4'479.60	20'944.40	4'479.60	20'944.40
20440.02	TP Dauerabgrenzungen Darlehen	10'094.85	1'374.15		11'469.00
205	Kurzfristige Rückstellungen	431'980.00	58'407.60	44'967.15	445'420.45
2050	Kurzfristige Rückstellungen aus Mehrleistungen des Personals	51'930.00	31'907.60	4'917.15	78'920.45
20500.01	Kurzfristige Rückstellungen aus Mehrleistungen des Personals	51'930.00	31'907.60	4'917.15	78'920.45
2059	Übrige kurzfristige Rückstellungen	380'050.00	26'500.00	40'050.00	366'500.00
20590.01	Rückstellungen	30'050.00		30'050.00	0.00
20590.03	Kurzfristige Rückstellungen für Steuerteilungen JP	150'000.00	26'500.00		176'500.00
20590.04	Kurzfristige Rückstellungen für Steuerteilungen NP	200'000.00		10'000.00	190'000.00
206	Langfristige Finanzverbindlichkeiten	4'000'000.00	12'000'000.00	12'000'000.00	4'000'000.00
2064	Darlehen, Schuldscheine	4'000'000.00	12'000'000.00	12'000'000.00	4'000'000.00
20640.00	Darlehen	2'000'000.00	1'000'000.00	1'000'000.00	2'000'000.00



Konto	Bilanz HRM2 Bilanzgliederung HRM2	Bestand per 01.01.2021	Veränderungen		Bestand per 31.12.2021
			Zuwachs	Abgang	
20640.001	BeKB 0.45% 31.07.2025	1'000'000.00			1'000'000.00
20640.010	BeKB 0.45% 30.06.2026	0.00	1'000'000.00		1'000'000.00
20640.011	SUVA 0.39% 30.09.2022	1'000'000.00		1'000'000.00	0.00
20640.015	RBS 0.34% 28.12.2023	1'000'000.00			1'000'000.00
20640.019	RBS 0.37% 30.06.2024	1'000'000.00			1'000'000.00
20640.022	BVG -0.30% 15.06.2021	0.00	2'000'000.00	2'000'000.00	0.00
20640.023	BVG -0.36% 15.12.2021	0.00	2'000'000.00	2'000'000.00	0.00
20640.024	Kanton Graubünden -0.34% 15.12.2021	0.00	3'000'000.00	3'000'000.00	0.00
20640.025	Publica -0.460% 15.12.2022	0.00	4'000'000.00	4'000'000.00	0.00
208	Langfristige Rückstellungen	77'000.00		20'500.00	56'500.00
2089	Übrige langfristige Rückstellungen der Erfolgsrechnung	77'000.00		20'500.00	56'500.00
20890.01	Langfristige Rückstellungen für Steuerteilungen JP	12'000.00		10'500.00	1'500.00
20890.02	Langfristige Rückstellungen für Steuerteilungen NP	65'000.00		10'000.00	55'000.00
29	Eigenkapital	19'096'159.78	741'246.90	944'345.92	18'893'060.76
290	Verpflichtungen (+) bzw. Vorschüsse (-) gegenüber Spezialfinanzierungen	1'393'455.24	49'093.06		1'442'548.30
2900	Spezialfinanzierungen im EK	1'393'455.24	49'093.06		1'442'548.30
29002.01	Rechnungsausgleich Abwasser	1'128'656.56	44'920.40		1'173'576.96
29003.01	Rechnungsausgleich Abfall	264'798.68	4'172.66		268'971.34
293	Vorfinanzierungen	5'133'910.11	265'247.10	39'669.70	5'359'487.51
2930	Vorfinanzierungen	5'133'910.11	265'247.10	39'669.70	5'359'487.51
29302.01	Abwasserentsorgung Werterhalt	5'133'910.11	265'247.10	39'669.70	5'359'487.51
294	Reserven	619'147.90			619'147.90
2940	Finanzpolitische Reserve	619'147.90			619'147.90
29400.01	Zusätzliche Abschreibungen (Art. 84/85 GV)	619'147.90			619'147.90
296	Neubewertungsreserve Finanzvermögen	5'456'528.65		222'182.07	5'234'346.58
2960	Neubewertungsreserve Finanzvermögen	5'456'528.65		222'182.07	5'234'346.58
29600.01	Neubewertungsreserve FV	5'057'722.85		222'182.07	4'835'540.78
29601.01	Schwankungsreserve FV	398'805.80			398'805.80
299	Bilanzüberschuss/-fehlbetrag	6'493'117.88	426'906.74	682'494.15	6'237'530.47
2990	Jahresergebnis	-426'906.74	426'906.74	255'587.41	-255'587.41
29900.01	Jahresergebnis	-426'906.74	426'906.74	255'587.41	-255'587.41
2999	Kumulierte Ergebnisse der Vorjahre	6'920'024.62		426'906.74	6'493'117.88
29990.01	Kumulierte Ergebnisse der Vorjahre	6'920'024.62		426'906.74	6'493'117.88
	Total Aktiven	27'467'645.36	61'710'151.85	60'202'096.92	28'975'700.29
	Total Passiven	27'467'645.36	25'019'222.03	23'511'167.10	28'975'700.29
	Aktivenüberschuss				0.00



Konto	Erfolgsrechnung HRM2 Funktionale Gliederung ER HRM2	Rechnung 2021		Budget 2021		Rechnung 2020	
		Aufwand	Ertrag	Aufwand	Ertrag	Aufwand	Ertrag
0	Allgemeine Verwaltung Netto Aufwand	1'299'976.53	208'686.38	1'384'048.20	193'690.00	1'367'932.82	230'901.76
			1'091'290.15		1'190'358.20		1'137'031.06
01	Legislative und Exekutive Netto Aufwand	160'569.35		206'315.00		157'083.15	
			160'569.35		206'315.00		157'083.15
011	Legislative Netto Aufwand	34'219.25		41'510.00		23'468.70	
			34'219.25		41'510.00		23'468.70
0110	Legislative Netto Aufwand	34'219.25		41'510.00		23'468.70	
			34'219.25		41'510.00		23'468.70
0110.3000.01	Entschädigungen	3'700.00		3'000.00		3'800.00	
0110.3000.02	Wahl-/Stimmausschuss Sitzungsgelder Wahlausschuss bis 31.12.2021	1'700.00		2'975.00			
0110.3010.02	Lohn Gemeindefeier	489.40		1'350.00			
0110.3050.01	AG-Beiträge AHV/IV/EO/ALV	116.85		210.00		32.20	
0110.3053.01	AG-Beiträge UVG	43.60		60.00		16.45	
0110.3054.01	AG-Beiträge FAK	29.45		120.00		8.05	
0110.3055.01	KK-Taggeld	29.55		45.00		21.65	
0110.3102.01	Drucksachen/Publ./Stimmmaterial	7'290.85		10'850.00		7'149.45	
0110.3130.01	Buchprüfungskosten	7'600.95		10'000.00		7'240.80	
0110.3130.02	Versandkosten Stimm-/Wahlmaterial	6'894.95		6'500.00		5'007.80	
0110.3170.01	Spesenentschädigungen	323.65		400.00		192.30	
0110.3636.01	Beiträge politische Parteien	6'000.00		6'000.00			
012	Exekutive Netto Aufwand	126'350.10		164'805.00		133'614.45	
			126'350.10		164'805.00		133'614.45
0120	Exekutive Netto Aufwand	126'350.10		164'805.00		133'614.45	
			126'350.10		164'805.00		133'614.45
0120.3000.01	Entschädigungen Gemeinderat	67'779.00		70'000.00		67'056.10	
0120.3000.02	Sitzungsgelder Gemeinderat	16'695.00		19'090.00		11'580.00	
0120.3050.01	AG-Beiträge AHV/IV/EO/ALV	5'533.15		5'750.00		5'146.60	
0120.3052.01	AG-Beiträge Pensionskasse	3'673.70		4'040.00		3'715.25	
0120.3053.01	AG-Beiträge UVG	782.90		750.00		560.35	
0120.3054.01	AG-Beiträge FAK	1'369.25		1'425.00		1'277.50	
0120.3055.01	KK-Taggeld	529.95		550.00		492.95	
0120.3130.01	Jungbürgerfeier	367.70		1'450.00		975.70	
0120.3132.01	Honorare Fachexperten			2'000.00		11'274.05	
0120.3134.01	Sachversicherung	549.70		550.00		549.70	
0120.3170.01	Spesenentschädigungen	15'232.10		16'000.00		15'844.25	
0120.3171.01	Legislaturabschlussfest	200.00		17'200.00			
0120.3199.01	Gemeinderatskredit	13'637.65		26'000.00		15'142.00	
02	Allgemeine Dienste Netto Aufwand	1'139'407.18	208'686.38	1'177'733.20	193'690.00	1'210'849.67	230'901.76
			930'720.80		984'043.20		979'947.91
022	Allgemeine Dienste Netto Aufwand	999'343.78	181'886.28	986'840.60	169'670.00	1'019'575.07	203'380.30
			817'457.50		817'170.60		816'194.77
0220	Allgemeine Dienste Netto Aufwand	999'343.78	181'886.28	986'840.60	169'670.00	1'019'575.07	203'380.30
			817'457.50		817'170.60		816'194.77
0220.3000.01	Entschädigungen BPK	2'000.00		3'750.00		2'000.00	
0220.3000.02	Sitzungsgelder BPK	3'600.00		5'000.00		3'180.00	
0220.3000.03	Sitzungsgelder Verwaltung	360.00		480.00		180.00	
0220.3010.01	Löhne Verwaltung	677'402.00		654'500.00		647'173.70	
0220.3010.03	Stundenlöhne Energiekontrolle			500.00			
0220.3010.04	Stundenlöhne bfu-Delegierter	622.25		800.00		364.55	
0220.3010.09	Rückerstattung Taggelder Sozialversicherungen					-3'133.60	
0220.3050.01	AG-Beiträge AHV/IV/EO/ALV	41'063.85		42'900.00		40'075.45	
0220.3052.01	AG-Beiträge Pensionskasse	54'058.30		54'570.00		53'130.05	
0220.3053.01	AG-Beiträge UVG	10'664.30		9'600.00		9'344.90	
0220.3054.01	AG-Beiträge FAK	10'155.10		10'640.00		10'017.60	



Konto	Erfolgsrechnung HRM2 Funktionale Gliederung ER HRM2	Rechnung 2021		Budget 2021		Rechnung 2020	
		Aufwand	Ertrag	Aufwand	Ertrag	Aufwand	Ertrag
0220.3055.01	KK-Taggeld	4'015.90		4'100.00		3'916.40	
0220.3090.01	Aus-/Weiterbildung Verwaltung	10'968.90		12'265.00		8'310.20	
0220.3091.01	Personalwerbung Verwaltung			2'000.00		1'160.55	
0220.3099.01	Übriger Personalaufwand	1'379.30		1'500.00		956.55	
0220.3100.01	Büromaterial	13'226.34		13'450.00		13'267.46	
0220.3102.01	Drucksachen/Publikationen	484.90		1'240.00		4'959.90	
0220.3103.01	Fachliteratur/Zeitschriften	1'147.50		1'200.00		962.90	
0220.3110.01	Anschaffungen Mobiliar					2'740.00	
0220.3113.01	Anschaffung IT + Apparate	3'667.00		1'150.00		36'396.90	
0220.3118.01	Anschaffung Software/Liz.	2'430.00		9'150.00		19'627.40	
0220.3130.01	Telefon/Porti	14'421.01		16'800.00		15'857.45	
0220.3130.02	Post-/Bankspesen	2'052.92		2'000.00		2'301.54	
0220.3130.03	Betriebskosten	5'261.05		9'800.00		7'352.65	
0220.3130.04	Spesen Kartenlesegerät	308.18		160.00		207.78	
0220.3132.01	Honorare Fachexperten	50.00		1'500.00		14'334.25	
0220.3134.01	Haftpflicht-/Sachversicherung	4'898.40		4'950.00		4'038.15	
0220.3150.01	UH Büromobiliar	158.20		500.00			
0220.3153.01	UH Hardware	1'347.00		1'350.00		2'290.20	
0220.3158.01	UH immaterielle Anlagen	60'198.38		53'560.50		55'373.44	
0220.3170.01	Spesenentschädigungen	3'708.45		3'700.00		3'138.55	
0220.3180.01	Delkrede	580.00				-240.00	
0220.3181.01	Forderungsverluste Gebühren	860.00		1'800.00		1'677.30	
0220.3300.60	Planm. Abschr. Mobiliar	4'452.00		4'452.00		4'452.00	
0220.3320.90	Planm. Abschr. übr. immat. Anlagen	8'773.10		8'773.10		8'773.15	
0220.3499.01	übriger Finanzaufwand	-2.75				-2.65	
0220.3611.01	Entsch. Kanton amtl. Bewertung und Steuerinkasso	50'320.20		43'800.00		40'728.35	
0220.3636.01	Mitglieder-/Jahresbeiträge	4'712.00		4'900.00		4'662.00	
0220.4210.01	Gebühren f. Amtshandlungen		2'740.00		3'100.00		3'120.00
0220.4240.01	Benützungsgebühren und Dienstleistungen		41'060.00		41'000.00		41'220.00
0220.4250.01	Verkaufserlöse		13.55		20.00		33.45
0220.4260.01	Rückerst. Diverse		3'457.37		200.00		30'702.00
0220.4260.02	Rückerst. Betriebskosten		2'408.01		3'000.00		3'458.85
0220.4290.01	Eingang bereits abgeschriebene Forderungen		20.00				
0220.4611.01	Registerführung Kirchensteuer		2'272.00		2'500.00		2'311.00
0220.4611.02	Registerführung Quellensteuer		708.00		550.00		693.00
0220.4612.01	Verrechnung z.L. Abfall		36'200.00		33'200.00		38'200.00
0220.4612.02	Verrechnung z.L. Abwasser		56'700.00		53'800.00		57'100.00
0220.4612.03	Rückerstattung EG Aegerten kiBon		8'333.35		5'000.00		2'500.00
0220.4910.01	Int. Verrechn. Dienstleistungen		27'674.00		27'000.00		23'742.00
0220.4930.01	Int. Verrechn. Telefongebühren		300.00		300.00		300.00
029	Verwaltungsliegenschaften	140'063.40	26'800.10	190'892.60	24'020.00	191'274.60	27'521.46
	Netto Aufwand		113'263.30		166'872.60		163'753.14
0290	Verwaltungsliegenschaften	140'063.40	26'800.10	190'892.60	24'020.00	191'274.60	27'521.46
	Netto Aufwand		113'263.30		166'872.60		163'753.14
0290.3010.01	Löhne Reinigungspersonal	4'990.15		6'700.00		4'908.90	
0290.3050.01	AG-Beiträge AHV/IV/EO/ALV	323.05		300.00		315.00	
0290.3052.01	AG-Beiträge Pensionskasse	80.00				290.00	
0290.3053.01	AG-Beiträge UVG	82.65		70.00		72.05	
0290.3054.01	AG-Beiträge FAK	80.05		75.00		78.30	
0290.3055.01	KK-Taggeld	30.80		30.00		30.15	
0290.3101.01	Reinigungs/Verbrauchsmaterial	131.90		300.00		30.00	
0290.3120.01	Wasser/Abwasser/Kehricht/Strom	-4'299.30		30'400.00		51'395.55	
0290.3130.02	Externe Reinigung	1'995.00					
0290.3134.01	Sachversicherungsprämien	8'292.25		9'400.00		9'207.30	
0290.3144.01	UH Hochbauten	39'335.05		38'400.00		43'223.65	
0290.3144.02	UH Werkhof	17'064.60		18'300.00		2'484.90	
0290.3144.03	Rep. Vandalismus an LS VV			2'500.00			
0290.3149.01	UH Lift	4'500.00		4'750.00		4'449.40	
0290.3151.01	UH Apparate/Maschinen/Geräte	1'809.90		1'800.00		1'787.70	



Konto	Erfolgsrechnung HRM2 Funktionale Gliederung ER HRM2	Rechnung 2021		Budget 2021		Rechnung 2020	
		Aufwand	Ertrag	Aufwand	Ertrag	Aufwand	Ertrag
0290.3159.01	Rep. Vandalismus an mobilen Anlagen	435.90		5'000.00		1'492.65	
0290.3300.40	Planm. Abschr. Hochbauten	1'979.05		1'979.05		1'979.05	
0290.3300.60	Planm. Abschr. Mobilien, Geräte	3'732.35		5'558.55		3'732.40	
0290.3300.97	Abschr. best. VV: Gde-Haus, Liegenschaften VV	41'500.00		41'500.00		41'500.00	
0290.3501.01	Einlagen in Erneuerungsfonds STWEG	3'000.00		3'600.00		3'000.00	
0290.3900.01	Int. Verrechn. Material-/Warenbezüge					697.60	
0290.3910.01	Int. Verrechn. DL	13'000.00		18'230.00		18'600.00	
0290.3920.01	Int. Verrechn. Masch/Fz	2'000.00		2'000.00		2'000.00	
0290.4260.01	Rückerst. Dritter						602.85
0290.4260.02	Rückerst. Vandalismus an LS VV				1'000.00		
0290.4260.04	Rückerst. Vandalismus an mobilen Anlagen				1'000.00		
0290.4470.01	Liegenschaftserträge VV		2'539.00		2'400.00		2'400.00
0290.4479.01	Rückerstattungen Nebenkosten		17'367.20		14'100.00		18'998.61
0290.4930.01	Int. Verrechnung Betriebskosten		6'893.90		5'520.00		5'520.00



Konto	Erfolgsrechnung HRM2 Funktionale Gliederung ER HRM2	Rechnung 2021		Budget 2021		Rechnung 2020	
		Aufwand	Ertrag	Aufwand	Ertrag	Aufwand	Ertrag
1	Öffentliche Ordnung und Sicherheit, Verteidigung Netto Aufwand	417'315.17	352'762.39	442'760.10	332'160.00	326'273.12	299'915.98
			64'552.78		110'600.10		26'357.14
11	Öffentliche Sicherheit Netto Aufwand	40'561.45	2'180.00	52'012.00	1'100.00	30'586.70	1'417.05
			38'381.45		50'912.00		29'169.65
111	Polizei Netto Aufwand	26'846.85	200.00	31'435.00	100.00	29'657.55	17.05
			26'646.85		31'335.00		29'640.50
1110	Polizei Netto Aufwand	26'846.85	200.00	31'435.00	100.00	29'657.55	17.05
			26'646.85		31'335.00		29'640.50
1110.3000.01	Entschädigung OPG	2'000.00		2'000.00		2'000.00	
1110.3000.02	Sitzungsgelder OPG	420.00		1'080.00		360.00	
1110.3010.02	Lohn Gemeindeweibel	1'424.95		3'000.00		1'223.45	
1110.3050.01	AG-Beiträge AHV/IV/EO/ALV	216.95		350.00		118.90	
1110.3053.01	AG-Beiträge UVG	18.80		30.00		8.25	
1110.3054.01	AG-Beiträge FAK	53.70		100.00		29.55	
1110.3055.01	KK-Taggeld	21.75		40.00		19.95	
1110.3102.01	Drucksachen, Publikationen			300.00		36.60	
1110.3111.01	Anschaffungen Geräte	6'880.10		7'000.00		31.30	
1110.3112.01	Dienstkleider			300.00			
1110.3130.02	Leistungsvertrag mit Kantonspolizei					8'298.40	
1110.3130.03	Dienstleistungen Dritter			250.00			
1110.3151.01	UH Videoüberwachung	6'904.20		7'685.00		8'108.45	
1110.3170.01	Spesenentschädigungen	1'092.20		1'500.00		1'643.00	
1110.3631.01	Lastenausgleich Pauschalisierung der Interventionskosten	7'714.20		7'700.00		7'679.70	
1110.3636.01	Mitglieder-/Jahresbeiträge	100.00		100.00		100.00	
1110.4260.02	Rückerstattungen Dritter						17.05
1110.4270.01	Bussen-Einnahmen (ohne Parkbussen)		200.00		100.00		
112	Verkehrssicherheit Netto Aufwand Netto Ertrag	13'714.60	1'980.00	20'577.00	1'000.00	929.15	1'400.00
			11'734.60		19'577.00		470.85
1120	Verkehrssicherheit Netto Aufwand Netto Ertrag	13'714.60	1'980.00	20'577.00	1'000.00	929.15	1'400.00
			11'734.60		19'577.00		470.85
1120.3010.02	Lohn Gemeindeweibel	1'223.45		2'800.00		921.15	
1120.3050.01	AG-Beiträge AHV/IV/EO/ALV	79.20		180.00			
1120.3053.01	AG-Beiträge UVG	6.50		15.00		2.35	
1120.3054.01	AG-Beiträge FAK	19.55		50.00			
1120.3055.01	KK-Taggeld	7.55		20.00		5.65	
1120.3130.01	Dienstleistungen Dritter	2'027.75		1'500.00			
1120.3141.01	Unterhalt Poller	306.95					
1120.3170.01	Spesenentschädigungen	427.10					
1120.3300.10	Planm. Abschr. Strassenanlagen	9'616.55		16'012.00			
1120.4210.01	Gebühren Verkehrssicherheit						50.00
1120.4270.01	Parkbussen		1'980.00		1'000.00		1'350.00
14	Allgemeines Rechtswesen Netto Aufwand Netto Ertrag	91'998.45	110'422.49	117'450.00	101'600.00	81'074.50	105'423.78
			18'424.04		15'850.00		24'349.28
140	Allgemeines Rechtswesen Netto Aufwand Netto Ertrag	91'998.45	110'422.49	117'450.00	101'600.00	81'074.50	105'423.78
			18'424.04		15'850.00		24'349.28
1400	Allgemeines Rechtswesen Netto Aufwand Netto Ertrag	91'998.45	110'422.49	117'450.00	101'600.00	81'074.50	105'423.78
			18'424.04		15'850.00		24'349.28
1400.3102.01	Drucksachen/Publikationen			500.00		35.00	
1400.3119.01	Anschaffungen Plakatwesen					1'184.80	



Konto	Erfolgsrechnung HRM2 Funktionale Gliederung ER HRM2	Rechnung 2021		Budget 2021		Rechnung 2020	
		Aufwand	Ertrag	Aufwand	Ertrag	Aufwand	Ertrag
1400.3130.01	Gebühren EWK/FK	39'636.20		44'600.00		38'044.90	
1400.3130.03	Dienstleistungen Dritter Bau	17'103.60		22'600.00		10'270.05	
1400.3132.01	Honorare Fachexperten Bau	1'536.50		15'000.00		3'861.55	
1400.3132.02	Honorare Vermessungswerk	30'192.25		34'550.00		27'046.20	
1400.3180.01	Wertberichtigungen Gebühren	-391.00				479.00	
1400.3181.01	Forderungsverluste Gebühren	3'920.90		200.00		153.00	
1400.4210.01	Gebühren EWK/FK		56'005.64		65'600.00		58'159.58
1400.4210.02	Gebühren Einbürgerungen		22'315.00		9'000.00		10'910.00
1400.4210.03	Gebühren Bauabteilung		30'691.85		25'000.00		34'794.20
1400.4240.01	Gebühren Plakatwesen		810.00		1'200.00		600.00
1400.4634.01	Beitrag GVB für Feueraufseher		600.00		800.00		960.00
15	Feuerwehr	179'513.65	186'800.50	187'185.00	198'700.00	157'838.65	175'389.10
	Netto Ertrag	7'286.85		11'515.00		17'550.45	
150	Feuerwehr	179'513.65	186'800.50	187'185.00	198'700.00	157'838.65	175'389.10
	Netto Ertrag	7'286.85		11'515.00		17'550.45	
1500	Feuerwehr	179'513.65	186'800.50	187'185.00	198'700.00	157'838.65	175'389.10
	Netto Ertrag	7'286.85		11'515.00		17'550.45	
1500.3120.01	Wasser/Abwasser/Kehricht/Strom	484.65		485.00		484.65	
1500.3144.01	UH FW-Magazin	10'330.80		10'400.00			
1500.3181.01	Forderungsverluste WD	5'262.00		6'000.00		4'927.60	
1500.3632.01	WD-Abgaben BASSS	163'136.20		170'000.00		152'126.40	
1500.3930.01	Int. Verrechn. Telefongebühren	300.00		300.00		300.00	
1500.4200.01	Wehrdienstersatzabgaben		168'398.20		176'000.00		157'054.00
1500.4260.01	Rückerst. Dritter		4'656.40		4'700.00		4'589.20
1500.4470.01	Liegenschaftserträge WD		13'745.90		18'000.00		13'745.90
16	Verteidigung	105'241.62	53'359.40	86'113.10	30'760.00	56'773.27	17'686.05
	Netto Aufwand		51'882.22		55'353.10		39'087.22
161	Militärische Verteidigung	6'578.25	15'673.40	8'973.10	16'400.00	6'406.90	15'526.05
	Netto Ertrag	9'095.15		7'426.90		9'119.15	
1610	Militärische Verteidigung	6'578.25	15'673.40	8'973.10	16'400.00	6'406.90	15'526.05
	Netto Ertrag	9'095.15		7'426.90		9'119.15	
1610.3134.01	Sachversicherungsprämien	698.60		800.00		763.05	
1610.3144.01	UH Schiessanl./Schützenhaus	933.80		2'500.00		1'323.50	
1610.3151.01	UH Polytronic	775.45		1'000.00			
1610.3160.01	Baurechtzins	397.30		400.00		397.30	
1610.3170.01	Spesenentschädigung			500.00		150.00	
1610.3300.60	Planm. Abschr. Mobilien	3'773.10		3'773.10		3'773.05	
1610.4612.01	Beiträge von Gemeinden		15'673.40		16'400.00		15'526.05
162	Zivile Verteidigung	98'663.37	37'686.00	77'140.00	14'360.00	50'366.37	2'160.00
	Netto Aufwand		60'977.37		62'780.00		48'206.37
1620	Zivilschutz	95'495.47	37'686.00	71'440.00	14'360.00	44'166.47	2'160.00
	Netto Aufwand		57'809.47		57'080.00		42'006.47
1620.3120.01	Wasser/Abwasser/Kehr./Strom	8'640.05		4'250.00		4'030.55	
1620.3134.01	Sachversicherungsprämien	939.05		1'090.00		953.10	
1620.3137.01	Schwerverkehrsabgabe bis 31.12.2020	45.00				45.00	
1620.3144.01	UH ZS-Anlagen	45'644.25		20'100.00		587.25	
1620.3151.01	UH Apparate/Maschinen/Geräte			500.00			
1620.3612.01	Betriebskosten ZS Nidau Plus	40'227.12		45'500.00		38'550.57	
1620.4260.01	Rückerst. Dritter		300.00				
1620.4470.01	Liegenschaftserträge ZS		2'840.00		960.00		2'160.00
1620.4500.01	Entnahme aus SF		34'546.00		13'400.00		
1626	Regionale Zivilschutzorganisation	3'167.90		5'700.00		6'199.90	
	Netto Aufwand		3'167.90		5'700.00		6'199.90
1626.3612.01	Betr.kosten Regio BASSS/RFO	3'167.90		5'700.00		6'199.90	



Konto	Erfolgsrechnung HRM2 Funktionale Gliederung ER HRM2	Rechnung 2021		Budget 2021		Rechnung 2020	
		Aufwand	Ertrag	Aufwand	Ertrag	Aufwand	Ertrag
2	Bildung Netto Aufwand	7'179'754.43	3'871'597.10	7'453'346.50	3'925'050.00	6'654'724.62	3'439'628.24
			3'308'157.33		3'528'296.50		3'215'096.38
21	Obligatorische Schule Netto Aufwand	7'169'332.13	3'868'011.90	7'441'096.50	3'920'750.00	6'643'769.17	3'435'785.44
			3'301'320.23		3'520'346.50		3'207'983.73
211	Eingangsstufe Netto Aufwand	611'825.25	393'806.30	559'140.00	361'600.00	587'373.54	371'619.30
			218'018.95		197'540.00		215'754.24
2110	Kindergarten Netto Aufwand	611'825.25	393'806.30	559'140.00	361'600.00	587'373.54	371'619.30
			218'018.95		197'540.00		215'754.24
2110.3104.01	Schulmaterial und Lehrmittel	23'325.00		29'000.00		22'681.69	
2110.3104.03	Schulmaterial für Projektstage					138.80	
2110.3119.01	Anschaffung übrige nicht aktivierbare Anlagen	5'583.70		6'240.00		5'086.15	
2110.3119.03	Anschaffung Inventar Kindergarten 3 - Aegerten					33'229.15	
2110.3130.01	Telefonkosten	1'816.20		1'900.00		2'024.50	
2110.3132.01	Übersetzungen durch Dritte	1'200.20		1'000.00		441.75	
2110.3150.01	UH Mobilien			3'000.00		330.00	
2110.3611.60	Lehrerbesoldung KG	515'675.55		518'000.00		498'557.50	
2110.3611.61	Lehrerbesoldung KG IBEM	64'224.60				24'884.00	
2110.4611.01	Rückerst. Lehrerbesoldung KiGa		115'664.05		122'200.00		108'206.00
2110.4611.02	Rückerst. Lehrerbesoldung IBEM		8'478.35		9'000.00		8'030.95
2110.4612.01	Rückerst. Aegerten KiGa		269'663.90		230'400.00		255'382.35
212	Primarstufe Netto Aufwand	2'646'133.41	1'637'704.50	2'913'739.65	1'641'200.00	2'329'833.60	1'352'925.40
			1'008'428.91		1'272'539.65		976'908.20
2120	Primarstufe Netto Aufwand	2'646'133.41	1'637'704.50	2'913'739.65	1'641'200.00	2'329'833.60	1'352'925.40
			1'008'428.91		1'272'539.65		976'908.20
2120.3020.01	Löhne Stv / Läusekontrolle / Übersetzungen	5'541.60		3'500.00		5'455.65	
2120.3050.01	AG-Beiträge AHV/IV/EO/ALV			230.00		14.75	
2120.3053.01	AG-Beiträge UVG	8.75		20.00		13.10	
2120.3054.01	AG-Beiträge FAK			50.00		3.65	
2120.3055.01	KK-Taggeld	10.80		20.00		31.60	
2120.3090.01	Aus-/Weiterbildung Lehrkräfte	2'938.35		8'000.00		2'322.25	
2120.3100.01	Büromaterial/Toner	4'403.42					
2120.3101.01	Verbrauchsmaterial	578.60					
2120.3102.01	Drucksachen/Publikationen	4'200.30		4'000.00		2'145.10	
2120.3103.01	Fachliteratur / Zeitschriften	670.93		2'000.00		695.45	
2120.3104.01	Schulmaterial und Lehrmittel	114'045.86		124'450.00		113'796.32	
2120.3104.02	Schulmaterial Wt/Wnt	29'310.27		37'560.00		22'873.20	
2120.3104.03	Schulmaterial für Projektstage	5'059.94		6'500.00		152.30	
2120.3111.01	Anschaffungen Maschinen, Geräte und Fahrzeuge					5'589.45	
2120.3113.01	Anschaffung Hardware	42'174.61		42'400.00		26'518.83	
2120.3118.01	Anschaffung Software	160.00				1'450.00	
2120.3119.01	Anschaffung übrige nicht aktivierbare Anlagen	14'312.22		14'200.00		22'026.30	
2120.3130.01	Telefon/Radioempfang	6'074.71		5'800.00		8'302.95	
2120.3132.01	Übersetzungen durch Dritte	2'406.40		2'000.00		2'127.65	
2120.3151.01	UH Apparate/Maschinen/Geräte	1'496.40		6'000.00		5'367.10	
2120.3158.01	UH Software / Lizenzen	11'543.70		9'130.00		6'680.60	
2120.3162.01	Leasing Geräte	20'250.90		30'000.00		20'555.10	
2120.3170.01	Computerentschädigung	9'950.00		14'000.00		7'700.00	
2120.3170.02	Übrige Spesenentschädigung	2'668.10		10'000.00		6'047.40	
2120.3300.60	Planm. Abschr. Mobiliar	20'272.80		20'364.65		15'864.65	
2120.3611.60	Lehrerbesoldung Primarschule	1'943'867.90		1'946'700.00		1'782'311.80	
2120.3611.61	Lehrerbesoldung Primarschule IBEM	394'023.10		614'800.00		133'276.50	
2120.3612.01	Betriebskosten IBEM bis 31.12.2020					121'309.05	
2120.3612.02	Schulkosten externe Schulen	9'990.75		11'000.00		9'910.85	
2120.3635.01	Mitglieder-/Jahresbeiträge	160.00		1'000.00		279.00	



Konto	Erfolgsrechnung HRM2 Funktionale Gliederung ER HRM2	Rechnung 2021		Budget 2021		Rechnung 2020	
		Aufwand	Ertrag	Aufwand	Ertrag	Aufwand	Ertrag
2120.3910.01	Int. Verrechn. Dienstleistungen					7'000.00	
2120.3920.01	Int. Verrechnung Pachtzinse	13.00		15.00		13.00	
2120.4260.01	Rückerstattungen Dritter		1'280.85				1'900.00
2120.4290.02	Eingang abgeschr. Forderungen Aufgabenhilfe						-0.03
2120.4611.01	Rückerst. Lehrerbesoldung Prim		449'034.40		490'500.00		421'085.10
2120.4611.02	Rückerst. Lehrerbesoldung IBEM		132'637.35		142'700.00		122'509.25
2120.4612.01	Rückerst. EG Aegerten Prim		861'665.85		820'400.00		725'714.88
2120.4612.03	Rückerst. EG Brüggl IBEM		193'086.05		186'900.00		81'016.20
2120.4930.01	Int. Verrechn. Telefongebühren				700.00		700.00
213	Oberstufe	1'629'013.32	1'015'374.60	1'510'420.00	883'950.00	1'659'834.59	640'988.85
	Netto Aufwand		613'638.72		626'470.00		1'018'845.74
2130	Sekundarstufe I	1'629'013.32	1'015'374.60	1'510'420.00	883'950.00	1'659'834.59	640'988.85
	Netto Aufwand		613'638.72		626'470.00		1'018'845.74
2130.3020.01	Löhne Stv / Läusekontrolle	7'251.00		6'000.00		1'966.95	
2130.3050.01	AG-Beiträge AHV/IV/EO/ALV	240.40		500.00			
2130.3053.01	AG-Beiträge UVG	38.70		50.00		5.05	
2130.3054.01	AG-Beiträge FAK	59.40		150.00			
2130.3055.01	KK-Taggeld	44.70		50.00		12.10	
2130.3090.01	Aus-/Weiterbildung Lehrkräfte	1'792.10		4'500.00		2'786.65	
2130.3099.01	übriger Personalaufwand					150.00	
2130.3100.01	Büromaterial/Toner	394.56		7'500.00		1'298.20	
2130.3101.01	Verbrauchsmaterial	1'104.25					
2130.3102.01	Drucksachen, Publikationen, Kopierkosten	12'933.30		18'800.00		2'621.80	
2130.3103.01	Fachliteratur, Zeitschriften	1'846.80		1'000.00		230.25	
2130.3104.01	Schulmaterial und Lehrmittel - allgemeines Material	12'268.11		80'600.00		43'007.37	
2130.3104.02	Schulmaterial und Lehrmittel - Gestalten textil	16'216.85		35'150.00		17'723.25	
2130.3104.03	Schulmaterial und Lehrmittel - Gestalten nicht textil	19'743.14					
2130.3104.04	Schulmaterial und Lehrmittel - Sprachen	20'367.95					
2130.3104.05	Schulmaterial und Lehrmittel - Mathematik	3'695.05					
2130.3104.06	Schulmaterial und Lehrmittel - Natur und Technik	7'454.16					
2130.3104.07	Schulmaterial und Lehrmittel - Informatik	166.10					
2130.3104.08	Schulmaterial und Lehrmittel - RZG	4'105.10					
2130.3104.09	Schulmaterial und Lehrmittel - Ethik, Religionen, Gemeinschaft	310.94					
2130.3104.10	Schulmaterial und Lehrmittel - BG	7'230.50					
2130.3104.11	Schulmaterial und Lehrmittel - Musik	1'837.95					
2130.3104.12	Schulmaterial und Lehrmittel - Sport	744.90					
2130.3104.13	Schulmaterial und Lehrmittel - Tastaturschreiben	648.00					
2130.3104.14	Schulmaterial und Lehrmittel - Berufliche Orientierung	1'407.45					
2130.3104.15	Schulmaterial und Lehrmittel - IVE Logbuch	1'416.25					
2130.3105.01	Lebensmittel Hauswirtschaft	8'030.55		16'660.00		3'385.95	
2130.3105.02	Schulmaterial WAH	4'218.45		5'760.00		3'213.65	
2130.3113.01	Anschaffung von IT-Geräten und Apparate	45'880.38		42'550.00		1'252.07	
2130.3119.01	Anschaffung übrige nicht aktivierbare Anlagen	20'675.40		28'000.00		21'564.85	
2130.3130.01	Telefon, Porti	1'151.35		6'060.00		1'979.95	
2130.3132.01	Honorare Fachexperten, Referenten	1'591.60		7'000.00		1'282.50	
2130.3132.02	Übersetzungen	762.25		1'000.00			
2130.3151.01	UH Apparate/Maschinen/Geräte	3'756.33		12'300.00		5'116.75	
2130.3153.01	UH Hardware	1'419.50				2'020.70	
2130.3158.01	UH Software / Lizenzen	6'775.95		15'140.00		2'216.50	



Konto	Erfolgsrechnung HRM2 Funktionale Gliederung ER HRM2	Rechnung 2021		Budget 2021		Rechnung 2020	
		Aufwand	Ertrag	Aufwand	Ertrag	Aufwand	Ertrag
2130.3161.01	Mietzins	12'000.00		12'000.00		5'000.00	
2130.3170.01	Hauswirtschaftsunterricht						
2130.3170.01	Reisekosten, Spesen	89.20		800.00		213.30	
2130.3170.03	Computerentschädigung	4'600.00		4'800.00			
2130.3611.01	Quarta: Betriebs- / Infrastrukturkosten / Lehrergehälter	37'703.90		60'150.00		49'489.55	
2130.3611.60	Lehrerbesoldung Sekl	1'168'070.55		1'143'900.00		502'229.00	
2130.3611.61	Lehrerbesoldung IBEM	163'461.60				88'491.00	
2130.3612.01	Lehrerbesoldung Oberstufe					385'718.10	
2130.3612.02	OSZ - Betriebskosten - bis 31.12.20					316'554.95	
2130.3612.03	Betriebskosten IBEM bis 31.12.2020					121'309.00	
2130.3612.04	Schulskosten externe Schulen	25'508.65				41'390.15	
2130.3920.01	Int. Verrechnungen Miete					37'605.00	
2130.4260.01	Verschiedene Rückerstattungen		1'410.00		2'000.00		760.50
2130.4470.02	Mietzins Schulküche Aegerten		6'000.00		6'000.00		2'500.00
2130.4611.01	Rückerst. Lehrerbesold. Sekl		294'983.05		260'500.00		283'505.75
2130.4611.03	Rückerst. Lehrerbesold. IBEM		13'486.85		12'700.00		13'431.50
2130.4612.01	Rückerst. EG Aegerten Oberstufe		469'056.40		399'200.00		162'066.90
2130.4612.02	Rückerst. EG Schwadernau Oberstufe		219'328.70		197'000.00		115'317.20
2130.4612.03	Rückerst. Schulgelder für Schüler anderer Gemeinden		11'109.60		6'550.00		4'674.40
2130.4632.02	Rückerst. OSZ - Betriebskosten - bis 31.12.2020						58'732.60
214	Musikschulen	57'300.70		65'050.00		50'604.65	767.00
	Netto Aufwand		57'300.70		65'050.00		49'837.65
2140	Musikschulen	57'300.70		65'050.00		50'604.65	767.00
	Netto Aufwand		57'300.70		65'050.00		49'837.65
2140.3635.01	Beiträge Musikschulen	57'300.70		65'050.00		50'604.65	
2140.4260.01	Rückerstattungen						767.00
217	Schulliegenschaften	1'519'611.75	320'296.55	1'470'586.85	390'550.00	1'439'486.28	644'028.35
	Netto Aufwand		1'199'315.20		1'080'036.85		795'457.93
2170	Schulliegenschaften	1'519'611.75	320'296.55	1'470'586.85	390'550.00	1'439'486.28	644'028.35
	Netto Aufwand		1'199'315.20		1'080'036.85		795'457.93
2170.3010.01	Löhne Hauswarte	194'326.30		145'740.00		146'322.30	
2170.3010.02	Löhne Reinigungspersonal	156'834.50		139'000.00		155'620.15	
2170.3010.09	Rückerstattung Taggelder Soz.					-718.25	
2170.3050.01	AG-Beiträge AHV/IV/EO/ALV	20'420.60		18'400.00		20'316.20	
2170.3052.01	AG-Beiträge Pensionskasse	25'240.55		12'080.00		13'415.80	
2170.3053.01	AG-Beiträge UVG	5'217.35		3'400.00		4'374.15	
2170.3054.01	AG-Beiträge FAK	5'052.35		4'550.00		5'007.30	
2170.3055.01	KK-Taggeld	2'126.15		1'750.00		1'954.70	
2170.3090.01	Aus-/Weiterbildung Hauswarte	2'381.95		3'500.00		355.10	
2170.3091.01	Personalwerbung Hauswarte					1'085.65	
2170.3099.01	Übriger Personalaufwand	480.00		200.00		1'725.00	
2170.3101.01	Reinigungs-/Verbrauchsmaterial	36'989.50		28'000.00		70'535.33	
2170.3110.04	Anschaffungen Mobiliar Abwarte	3'123.20		3'350.00		1'137.30	
2170.3111.01	Anschaffung Maschinen/Geräte	2'269.00		2'100.00		3'619.65	
2170.3112.01	Dienstkleider	1'143.30		1'500.00		1'297.25	
2170.3119.01	Anschaffung Turnmaterial	4'656.10		7'350.00		5'968.45	
2170.3120.01	Heizmaterial	43'547.05		65'000.00		57'923.60	
2170.3120.02	Wasser/Abw./Strom/Kehricht Längackerweg 11	2'677.55		12'500.00		15'706.35	
2170.3120.03	Wasser/Abw./Strom/Kehricht Längackerweg 13	14'089.15		31'800.00		27'266.80	
2170.3120.04	Wasser/Abw./Strom/Kehricht Längackerweg 19	10'379.60					
2170.3120.05	Wasser/Abw./Strom/Kehricht Längackerweg 21	6'121.05					
2170.3120.07	Wasser/Abw./Strom/Kehricht Längackerweg 21b	7'062.45					



Konto	Erfolgsrechnung HRM2 Funktionale Gliederung ER HRM2	Rechnung 2021		Budget 2021		Rechnung 2020	
		Aufwand	Ertrag	Aufwand	Ertrag	Aufwand	Ertrag
2170.3120.08	Wasser/Abw./Strom/Kehricht Längackerweg 25	4'834.50					
2170.3120.09	Wasser/Abw./Strom/Kehricht Hauptstrasse 53	5'362.65					
2170.3120.10	Containervignetten Schulanlage	1'040.00					
2170.3130.01	Telefon/Porti	842.10		1'000.00		747.40	
2170.3130.03	Projektkosten	830.50		2'000.00			
2170.3130.04	Reinigungskosten extern	5'401.15				2'638.65	
2170.3134.01	Sachversicherungsprämien	22'185.30		20'310.00		20'323.55	
2170.3140.01	UH Umgebung Längacker	32'633.90		29'000.00		17'452.35	
2170.3144.01	Baulicher UH Kindergarten bis 31.12.2021			23'700.00		17'226.50	
2170.3144.02	Baulicher UH Primarschule bis 31.12.2021			80'050.00		13'663.85	
2170.3144.03	Baulicher UH OSZ bis 31.12.2021			15'700.00		45'334.50	
2170.3144.04	Rep. Vandalismus Schulliegenschaften	1'503.10		2'000.00		4'062.40	
2170.3144.10	Baulicher UH Längackerweg 11	419.80					
2170.3144.11	Baulicher UH Längackerweg 13	52'795.50					
2170.3144.12	Baulicher UH Längackerweg 19	13'693.85					
2170.3144.13	Baulicher UH Längackerweg 21	4'376.20					
2170.3144.15	Baulicher UH Längackerweg 21b	6'405.65					
2170.3144.16	Baulicher UH Längackerweg 25	23'727.70					
2170.3144.17	Baulicher UH Hauptstrasse 53	39'927.25					
2170.3151.01	UH Einrichtungen / Maschinen Abwarte	1'740.65		450.00		420.05	
2170.3151.02	UH Einrichtungen / Serviceabonnemente Längackerweg 11	55.50		8'350.00		9'783.25	
2170.3151.03	UH Einrichtungen / Serviceabonnemente Längackerweg 13	8'536.55		18'000.00		21'092.00	
2170.3151.04	UH Einrichtungen / Serviceabonnemente Längackerweg 19	6'536.85					
2170.3151.05	UH Einrichtungen / Serviceabonnemente Längackerweg 21	3'410.10					
2170.3151.08	UH Einrichtungen / Serviceabonnemente Längackerweg 25	914.55					
2170.3151.09	UH Einrichtungen / Serviceabonnemente Hauptstrasse 53	10'430.30					
2170.3158.01	Software/Lizenzen	2'803.60		1'500.00		1'509.95	
2170.3170.01	Spesenentschädigungen	548.80		800.00		407.25	
2170.3300.40	Planm. Abschr. Hochbauten	203'420.00		218'658.45		201'085.10	
2170.3300.60	Planm. Abschr. Mobilien, Geräte	17'998.00		40'000.00		18'440.20	
2170.3300.93	Abschr. best. VV Schulhausbauten	464'000.00		469'908.40		464'000.00	
2170.3301.91	Ausserpl. Absch. Mobilien, Geräte, Fahrzeuge					7'788.55	
2170.3910.01	Int. Verrechn. Dienstleistungen	29'100.00		48'940.00		50'597.90	
2170.3920.01	Int. Verrechnung Masch./Fz	10'000.00		10'000.00		10'000.00	
2170.4260.01	Rückerst. Dritter		133.00		1'000.00		8'895.85
2170.4260.02	Rückerst. Vandalismus Schulliegenschaften		600.00		1'000.00		2'856.45
2170.4310.01	Aktivierbare Eigenleistungen						2'468.90
2170.4470.01	Liegenschaftserträge Schulanlage		263'732.55		330'700.00		406'298.70
2170.4612.01	Rückerst. Betriebskosten OSV bis 31.12.2020						134'929.10
2170.4612.02	Rückerst. Aegerten		1'121.00		1'700.00		1'386.75
2170.4631.01	Rückerst. aus Kant. Sportfonds		1'710.00		2'950.00		1'490.00
2170.4900.01	Int. Verrechn. Material-/Warenbezüge						697.60
2170.4910.01	Int. Verrechn. Dienstleistungen		38'000.00		38'200.00		32'400.00
2170.4920.01	Verrechnung Miete TS		15'000.00		15'000.00		52'605.00
218	Tagesbetreuung Netto Aufwand	371'338.35	365'214.30 6'124.05	432'575.00	443'800.00	390'451.85	352'215.35 38'236.50



Konto	Erfolgsrechnung HRM2 Funktionale Gliederung ER HRM2	Rechnung 2021		Budget 2021		Rechnung 2020	
		Aufwand	Ertrag	Aufwand	Ertrag	Aufwand	Ertrag
	Netto Ertrag			11'225.00			
2180	Tagesbetreuung	371'338.35	365'214.30	432'575.00	443'800.00	390'451.85	352'215.35
	Netto Aufwand		6'124.05				38'236.50
	Netto Ertrag			11'225.00			
2180.3010.01	Löhne Tagesschule	201'474.95		240'000.00		212'888.70	
2180.3010.09	Rückerstattungen Taggelder Sozialversicherungen	-5'497.80				-4'971.25	
2180.3050.01	AG-Beiträge AHV/IV/EO/ALV	12'663.10		15'500.00		13'362.15	
2180.3052.01	AG-Beiträge Pensionskasse	13'158.05		10'935.00		10'589.40	
2180.3053.01	AG-Beiträge UVG	2'885.55		3'420.00		2'981.55	
2180.3054.01	AG-Beiträge FAK	3'129.55		3'850.00		3'314.80	
2180.3055.01	KK-Taggeld	1'207.10		1'500.00		1'276.65	
2180.3090.01	Aus-/Weiterbildung TS	1'390.00		4'000.00		1'100.00	
2180.3091.01	Personalwerbung Tagesschule	107.70					
2180.3104.01	Spiel- und Lehrmaterial	2'986.60		5'000.00		3'643.15	
2180.3105.01	Lebensmittel/Haushaltsartikel	69'625.60		75'000.00		62'569.35	
2180.3110.01	Anschaffungen Mobiliar Tagesb.	1'726.00		3'000.00		3'882.25	
2180.3113.01	Anschaffungen Hardware	2'021.20					
2180.3130.01	Telefon/Porti	808.00		960.00		748.50	
2180.3130.02	Mitglieder-Verbandsbeiträge	299.55		200.00		160.15	
2180.3134.01	Sachversicherungsprämien	666.70		760.00		704.75	
2180.3170.01	Spesenentschädigung	89.80		1'000.00		136.80	
2180.3180.01	Wertberichtigungen Tagesschule	-2'274.20				3'503.85	
2180.3181.01	Forderungsverluste Tagesschule	872.20		3'000.00		1'123.90	
2180.3611.01	Lehrerbesoldung Tagesschule	48'998.70		49'150.00		58'137.15	
2180.3920.01	Int. Verrechnung Mieten	15'000.00		15'000.00		15'000.00	
2180.3930.01	Int. Verrechn. Telefongebühren			300.00		300.00	
2180.4240.01	Elternbeiträge Betreuung TS		106'710.60		122'300.00		100'835.80
2180.4240.02	Elternbeiträge Verpflegung TS		66'518.00		78'000.00		60'942.00
2180.4260.01	Rückerst. Dritter		2'940.00		3'500.00		2'984.00
2180.4290.01	Rückerst. Abgeschriebene Forderungen						121.50
2180.4611.01	Betriebsbeiträge Kanton		185'100.00		247'000.00		175'156.00
2180.4612.01	Rückerstat. Aegerten / Schwadernau TS		3'945.70		-7'000.00		12'176.05
219	Obligatorische Schule	334'109.35	135'615.65	489'585.00	199'650.00	186'184.66	73'241.19
	Netto Aufwand		198'493.70		289'935.00		112'943.47
2190	Schulleitung und Schulverwaltung	191'711.99	73'098.60	212'110.00	85'500.00	119'656.71	46'079.85
	Netto Aufwand		118'613.39		126'610.00		73'576.86
2190.3010.01	Lohn Schulverwaltung	106'699.10		93'280.00		79'151.10	
2190.3050.01	AG-Beiträge AHV/IV/EO/ALV	6'933.95		6'015.00		4'692.70	
2190.3052.01	AG-Beiträge Pensionskasse	8'493.65		8'250.00		5'861.25	
2190.3053.01	AG-Beiträge UVG	1'807.80		1'325.00		1'159.45	
2190.3054.01	AG-Beiträge FAK	1'713.95		1'500.00		1'164.05	
2190.3055.01	KK-Taggeld	673.20		530.00		447.85	
2190.3090.01	Aus-/Weiterbildung					2'800.00	
2190.3091.01	Personalwerbung Schulleitung- und sekretariat	107.70					
2190.3099.01	Übriger Personalaufwand	5'354.45		4'000.00			
2190.3100.01	Büromaterial	416.10		1'000.00		1'196.55	
2190.3102.01	Drucksachen/Publikationen			500.00		5'886.90	
2190.3103.01	Fachliteratur/Zeitschriften	100.50					
2190.3113.01	Anschaffung IT + Apparate	3'938.95		4'220.00			
2190.3118.01	Anschaffung Software/Liz.					12'952.85	
2190.3119.01	Anschaffung übrige nicht aktivierbare Anlagen	372.00					
2190.3130.01	Telefon/Porti	2'550.50		2'890.00		109.00	
2190.3134.01	Sachversicherungsprämien			3'650.00			
2190.3158.01	UH immaterielle Anlagen	7'760.79		40'550.00		3'735.01	
2190.3611.01	Lehrerbesoldung Schulverwaltung	33'689.35		32'900.00			
2190.3636.01	Mitgliederbeiträge	100.00		100.00		100.00	
2190.3910.01	Int. Verrechn. Dienstleistungen	11'000.00		11'000.00			
2190.3930.01	Int. Verrechn. Telefongebühren			400.00		400.00	



Konto	Erfolgsrechnung HRM2 Funktionale Gliederung ER HRM2	Rechnung 2021		Budget 2021		Rechnung 2020	
		Aufwand	Ertrag	Aufwand	Ertrag	Aufwand	Ertrag
2190.4612.01	Rückerstattungen Aegerten Schulleitung/Schulverwaltung		73'098.60		85'500.00		46'079.85
2192	Schulbibliothek	12'594.21	8'164.10	15'410.00	8'900.00	9'986.60	5'217.24
	Netto Aufwand		4'430.11		6'510.00		4'769.36
2192.3010.01	Löhne Bibliothekarinnen	2'681.65		5'000.00		3'757.70	
2192.3050.01	AG-Beiträge AHV/IV/EO/ALV	156.45		320.00		192.30	
2192.3053.01	AG-Beiträge UVG	396.85		80.00		46.05	
2192.3054.01	AG-Beiträge FAK	38.65		80.00		47.70	
2192.3055.01	KK-Taggeld	14.90		30.00		23.15	
2192.3103.01	Bücher für Schulbibliothek	9'028.21		9'800.00		5'919.70	
2192.3170.01	Reisekosten/Spesen Schulbibliothek	102.50		100.00			
2192.3636.01	Mitgliederbeiträge	175.00					
2192.4260.01	Rückerst. Dritter		3'372.00		4'900.00		5'108.95
2192.4260.02	Rückerst. Schüler für nicht zurückgebrachte Bücher						108.29
2192.4612.01	Rückerstattung Aegerten Schulbibliothek		4'792.10		4'000.00		
2193	Schulveranstaltungen	44'868.95	20'695.20	172'065.00	67'300.00	48'446.10	18'819.35
	Netto Aufwand		24'173.75		104'765.00		29'626.75
2193.3130.01	Schulanlässe	3'090.25		3'500.00			
2193.3170.01	Schulschluss	3'645.75		21'000.00		17'777.55	
2193.3170.02	Verpflegung Schüler	1'994.30		2'300.00		539.70	
2193.3171.01	Lager/Exkursionen/Schulreisen KiGa und Prim	23'076.40		73'815.00		25'179.05	
2193.3171.02	Lager/Exkursionen/Schulreisen Oberstufe	13'062.25		71'450.00		4'949.80	
2193.4260.01	Rückerstattungen Reisekasse / Schulschluss		1'864.80		3'000.00		-2'555.90
2193.4611.01	Entschädigungen Schulveranstaltungen		3'982.80				2'850.00
2193.4612.01	Rückerstattungen Aegerten Schulveranstaltungen		14'847.60		64'300.00		18'525.25
2195	Schülertransporte	16'961.80	6'453.95	15'000.00	5'700.00	8'095.25	3'124.75
	Netto Aufwand		10'507.85		9'300.00		4'970.50
2195.3170.01	Schülertransporte Aegerten-Studen	16'961.80		15'000.00		8'095.25	
2195.4612.01	Rückerstattungen EG Aegerten		6'453.95		5'700.00		3'124.75
2197	Schulsozialdienst	67'972.40	27'203.80	75'000.00	32'250.00		
	Netto Aufwand		40'768.60		42'750.00		
2197.3100.01	Büro-/Verbrauchsmaterial	351.10					
2197.3110.01	Anschaffung Mobiliar	2'059.00					
2197.3612.01	Beitrag Schulsozialarbeit Brügg	65'562.30		75'000.00			
2197.4612.01	Rückerstattungen EG Aegerten		25'040.25		28'500.00		
2197.4612.02	Rückerstattungen EG Schwadernau		2'163.55		3'750.00		
29	Übriges Bildungswesen	10'422.30	3'585.20	12'250.00	4'300.00	10'955.45	3'842.80
	Netto Aufwand		6'837.10		7'950.00		7'112.65
291	Verwaltung	9'422.30	3'585.20	11'250.00	4'300.00	9'955.45	3'842.80
	Netto Aufwand		5'837.10		6'950.00		6'112.65
2910	Verwaltung	9'422.30	3'585.20	11'250.00	4'300.00	9'955.45	3'842.80
	Netto Aufwand		5'837.10		6'950.00		6'112.65
2910.3000.01	Entschädigungen Schuko	2'889.90		3'000.00		5'116.40	
2910.3000.02	Sitzungsgelder Schuko	2'880.00		5'460.00		1'380.00	
2910.3000.03	Sitzungsgelder Eine Schule bis 31.12.2020					360.00	
2910.3050.01	AG-Beiträge AHV/IV/EO/ALV	194.95		200.00		367.75	
2910.3053.01	AG-Beiträge UVG	34.75		20.00		18.85	
2910.3054.01	AG-Beiträge FAK	48.20		50.00		91.15	
2910.3055.01	KK-Taggeld	33.90		20.00		40.00	
2910.3099.01	Übriger Personalaufwand	600.00					
2910.3170.01	Reisekosten und Spesen	240.60				81.30	



Konto	Erfolgsrechnung HRM2 Funktionale Gliederung ER HRM2	Rechnung 2021		Budget 2021		Rechnung 2020	
		Aufwand	Ertrag	Aufwand	Ertrag	Aufwand	Ertrag
2910.3171.01	Schulkommissionsausflug	2'500.00		2'500.00		2'500.00	
2910.4612.01	Rückerst. Aegerten Schuko		3'585.20		4'300.00		3'842.80
299	Bildung	1'000.00		1'000.00		1'000.00	
	Netto Aufwand		1'000.00		1'000.00		1'000.00
2991	Erwachsenenbildung	1'000.00		1'000.00		1'000.00	
	Netto Aufwand		1'000.00		1'000.00		1'000.00
2991.3636.01	Beitrag Volkshochschule Biel	1'000.00		1'000.00		1'000.00	



Konto	Erfolgsrechnung HRM2 Funktionale Gliederung ER HRM2	Rechnung 2021		Budget 2021		Rechnung 2020	
		Aufwand	Ertrag	Aufwand	Ertrag	Aufwand	Ertrag
3	Kultur, Sport und Freizeit, Kirchen	344'818.77	3'736.30	381'742.70	9'600.00	322'809.35	7'520.80
	Netto Aufwand		341'082.47		372'142.70		315'288.55
31	Kulturerbe	340.00		340.00		340.00	
	Netto Aufwand		340.00		340.00		340.00
311	Museen und bildende Kunst	240.00		240.00		340.00	
	Netto Aufwand		240.00		240.00		340.00
3110	Museen und bildende Kunst	240.00		240.00		340.00	
	Netto Aufwand		240.00		240.00		340.00
3110.3636.01	Mitglieder-/Jahresbeiträge	240.00		240.00		340.00	
312	Denkmalpflege und Heimatschutz	100.00		100.00			
	Netto Aufwand		100.00		100.00		
3120	Denkmalpflege und Heimatschutz	100.00		100.00			
	Netto Aufwand		100.00		100.00		
3120.3635.01	Beiträge Kulturgüterschutz	100.00		100.00			
32	Kultur, übrige	79'084.40		88'230.00		73'120.72	
	Netto Aufwand		79'084.40		88'230.00		73'120.72
322	Musik und Theater			4'700.00			
	Netto Aufwand				4'700.00		
3220	Musik und Theater			4'700.00			
	Netto Aufwand				4'700.00		
3220.3635.01	Beitrag öff. Veranstaltungen			4'700.00			
329	Kultur	79'084.40		83'530.00		73'120.72	
	Netto Aufwand		79'084.40		83'530.00		73'120.72
3290	Übrige Kultur	79'084.40		83'530.00		73'120.72	
	Netto Aufwand		79'084.40		83'530.00		73'120.72
3290.3000.01	Entschädigungen JKF	4'144.05		6'050.00		3'585.65	
3290.3000.02	Sitzungsgelder JKF	1'800.00		1'800.00		2'160.00	
3290.3050.01	AG-Beiträge AHV/IV/EO/ALV	195.10		170.00		176.50	
3290.3053.01	AG-Beiträge UVG	34.05		40.00		14.60	
3290.3054.01	AG-Beiträge FAK	48.15		120.00		43.75	
3290.3055.01	KK-Taggeld	33.85		50.00		32.20	
3290.3130.01	Bundesfeier	6'152.20		6'080.00			
3290.3130.04	Versandkosten	352.00				223.02	
3290.3170.01	Spesenentschädigung	1'500.00		2'100.00		2'160.00	
3290.3612.01	Kulturbeitrag gem. Kulturförderungsgesetz	64'336.00		64'500.00		64'336.00	
3290.3612.03	Betriebsbeitrag an Gemeindeverband	389.00		420.00		389.00	
3290.3635.01	Kulturförderung BBSBJ						
3290.3636.01	Beiträge Jugendanlässe / Kultur Adventsfeier	100.00		100.00			
				2'100.00			
33	Medien	28'674.44	1'612.00	34'400.00	1'600.00	32'031.37	1'576.00
	Netto Aufwand		27'062.44		32'800.00		30'455.37
332	Massenmedien	28'674.44	1'612.00	34'400.00	1'600.00	32'031.37	1'576.00
	Netto Aufwand		27'062.44		32'800.00		30'455.37
3320	Massenmedien	28'674.44	1'612.00	34'400.00	1'600.00	32'031.37	1'576.00
	Netto Aufwand		27'062.44		32'800.00		30'455.37
3320.3130.01	Anzeigerzustellung	11'456.64		15'700.00		13'616.22	
3320.3632.01	Erstellung/Verteilung Dorfzeitung	17'217.80		18'700.00		18'415.15	
3320.4636.01	Befrist. Beitrag an Verteilkosten		1'612.00		1'600.00		1'576.00



Konto	Erfolgsrechnung HRM2 Funktionale Gliederung ER HRM2	Rechnung 2021		Budget 2021		Rechnung 2020	
		Aufwand	Ertrag	Aufwand	Ertrag	Aufwand	Ertrag
34	Sport und Freizeit Netto Aufwand	236'719.93	2'124.30 234'595.63	258'772.70	8'000.00 250'772.70	217'317.26	5'944.80 211'372.46
341	Sport Netto Aufwand	229'194.88	2'124.30 227'070.58	229'072.70	8'000.00 221'072.70	208'617.26	5'944.80 202'672.46
3410	Sport Netto Aufwand	38'775.55	38'775.55	38'800.00	38'800.00	38'777.60	38'777.60
3410.3134.01	Sachversicherungsprämien	111.95		130.00		112.40	
3410.3636.01	Beitrag Sportplatz Aegerten	38'000.00		38'000.00		38'000.00	
3410.3636.02	Beitrag Berner Wanderwege	663.60		670.00		665.20	
3411	Mehrzweckanlage Länggackern Netto Aufwand	190'419.33	2'124.30 188'295.03	190'272.70	8'000.00 182'272.70	169'839.66	5'944.80 163'894.86
3411.3000.02	Sitzungsgelder Betriebsaussch. bis 31.12.2021	120.00		480.00		420.00	
3411.3010.01	Löhne Hauswarte/Reinigung	20'051.25		14'000.00		9'348.20	
3411.3050.01	AG-Beiträge AHV/IV/EO/ALV	1'304.15		900.00		629.80	
3411.3052.01	AG-Beiträge Pensionskasse	110.00		920.00		740.00	
3411.3053.01	AG-Beiträge UVG	287.00		210.00		24.60	
3411.3054.01	AG-Beiträge FAK	322.85		250.00		156.35	
3411.3055.01	KK-Taggeld	124.25		100.00		60.30	
3411.3101.01	Reinigungs-/Verbrauchsmaterial	2'650.98		5'000.00		5'693.24	
3411.3109.01	übriges Material MZH			500.00			
3411.3110.01	Anschaffungen Mobiliar	1'430.25		1'400.00			
3411.3111.01	Anschaffungen Maschinen/Geräte	4'422.35		6'800.00			
3411.3120.01	Wasser/Abwasser/Kehricht/Strom	17'868.55		19'700.00		18'251.40	
3411.3134.01	Sachversicherungsprämien	7'775.55		8'600.00		8'088.50	
3411.3144.01	Baulicher UH MzA	74'328.65		66'050.00		76'657.70	
3411.3144.02	Reparaturen Vandalismus MZH	926.20		800.00			
3411.3151.01	UH Einrichtungen / Serviceabonnemente	12'290.40		16'100.00		10'266.87	
3411.3170.01	Spesenentschädigung					240.00	
3411.3180.01	Wertberichtigungen Gebühren MZA	1'544.20					
3411.3300.40	Planm. Abschr. MZH	2'862.70		6'262.70		2'862.70	
3411.3910.01	Int. Verrechn. Dienstleistungen	42'000.00		42'200.00		36'400.00	
3411.4260.01	Rückerst. Dritter		68.10				2'904.80
3411.4260.02	Rückerst. Vandalismus MZA		926.20				
3411.4472.01	Gebühren Benützung MzA		1'130.00		8'000.00		3'040.00
342	Freizeit Netto Aufwand	7'525.05	7'525.05	29'700.00	29'700.00	8'700.00	8'700.00
3420	Freizeit Netto Aufwand	7'525.05	7'525.05	29'700.00	29'700.00	8'700.00	8'700.00
3420.3140.01	UH Spiel-/Begegnungsplatz	925.05		19'500.00			
3420.3636.01	Beiträge Vereine Studen	4'200.00		6'000.00		5'100.00	
3420.3636.02	Beiträge an Jugendvereine	2'400.00		4'200.00		3'600.00	



Konto	Erfolgsrechnung HRM2 Funktionale Gliederung ER HRM2	Rechnung 2021		Budget 2021		Rechnung 2020	
		Aufwand	Ertrag	Aufwand	Ertrag	Aufwand	Ertrag
4	Gesundheit Netto Aufwand	21'900.90	5'806.40 16'094.50	25'880.00	7'600.00 18'280.00	12'267.90	4'511.30 7'756.60
43	Gesundheit Netto Aufwand	21'900.90	5'806.40 16'094.50	25'880.00	7'600.00 18'280.00	12'267.90	4'511.30 7'756.60
432	Krankheitsbekämpfung, übrige Netto Aufwand	6'640.90	6'640.90	5'870.00	5'870.00	546.95	546.95
4320	Krankheitsbekämpfung, übrige Netto Aufwand	6'640.90	6'640.90	5'870.00	5'870.00	546.95	546.95
4320.3090.01	Defibrillator-Kurse (BLS-AED)	5'500.00		4'500.00			
4320.3156.01	Laiendefibrillator UH			400.00		446.95	
4320.3170.01	Spesenentschädigungen	1'040.90		870.00			
4320.3636.01	Beiträge Krankheitsbekämpfung	100.00		100.00		100.00	
433	Schulgesundheitsdienst Netto Aufwand	15'260.00	5'806.40 9'453.60	20'010.00	7'600.00 12'410.00	11'720.95	4'511.30 7'209.65
4330	Schulgesundheitsdienst Netto Aufwand	3'440.00	1'308.90 2'131.10	4'500.00	1'700.00 2'800.00	3'175.00	1'225.25 1'949.75
4330.3102.01	Drucksachen/Publikationen			300.00			
4330.3136.01	Schularzthonorare	3'440.00		4'200.00		3'175.00	
4330.4612.01	Rückerstattung Aegerten		1'308.90		1'700.00		1'225.25
4331	Schulzahnpflege Netto Aufwand	11'820.00	4'497.50 7'322.50	15'510.00	5'900.00 9'610.00	8'545.95	3'286.05 5'259.90
4331.3010.01	Lohn Zahnpflege			1'000.00		1'200.00	
4331.3053.01	AG-Beiträge UVG			5.00		3.10	
4331.3055.01	KK-Taggeld			5.00		7.40	
4331.3106.01	Verbrauchsmat. Schulzahnpflege			500.00		29.50	
4331.3136.01	Beiträge Zahnuntersuchung	3'270.00		4'000.00		3'589.95	
4331.3136.02	Honorar Zahnarzt	8'550.00		10'000.00		3'716.00	
4331.4612.01	Rückerstattung Aegerten		4'497.50		5'900.00		3'286.05



Konto	Erfolgsrechnung HRM2 Funktionale Gliederung ER HRM2	Rechnung 2021		Budget 2021		Rechnung 2020	
		Aufwand	Ertrag	Aufwand	Ertrag	Aufwand	Ertrag
5	Soziale Sicherheit Netto Aufwand	3'162'432.03	369'754.13 2'792'677.90	3'199'675.00	275'250.00 2'924'425.00	3'156'460.19	451'833.08 2'704'627.11
53	Alter + Hinterlassene Netto Aufwand	878'005.60	19'592.55 858'413.05	886'685.00	19'250.00 867'435.00	846'561.05	18'769.05 827'792.00
531	Alters- und Hinterlassenenversicherung AHV Netto Aufwand	57'380.80	18'592.55 38'788.25	57'505.00	19'000.00 38'505.00	56'086.35	17'755.80 38'330.55
5310	Alters- und Hinterlassenenversicherung AHV Netto Aufwand	57'380.80	18'592.55 38'788.25	57'505.00	19'000.00 38'505.00	56'086.35	17'755.80 38'330.55
5310.3010.01	Löhne Verwaltungspersonal	50'630.20		50'575.00		49'594.25	
5310.3050.01	AG-Beiträge AHV/IV/EO/ALV	3'271.40		3'250.00		3'185.25	
5310.3052.01	AG-Beiträge Pensionskasse	1'413.15		1'450.00		1'310.85	
5310.3053.01	AG-Beiträge UVG	839.00		720.00		787.40	
5310.3054.01	AG-Beiträge FAK	808.25		800.00		790.40	
5310.3055.01	KK-Taggeld	311.20		310.00		304.20	
5310.3100.01	Büromaterial	57.60		100.00		64.00	
5310.3170.01	Spesenentschädigungen			200.00			
5310.3636.01	Mitglieder-/Verbandsbeiträge	50.00		100.00		50.00	
5310.4260.01	Rückerst. Dritter		451.70				409.30
5310.4611.01	Kantonsbeitrag Verw.kosten		14'150.00		15'000.00		13'326.00
5310.4612.01	Beitrag Schwadernau		3'990.85		4'000.00		4'020.50
532	Ergänzungsleistungen AHV/IV Netto Aufwand	786'595.00	786'595.00	790'600.00	790'600.00	760'091.00	760'091.00
5320	Ergänzungsleistungen AHV/IV Netto Aufwand	786'595.00	786'595.00	790'600.00	790'600.00	760'091.00	760'091.00
5320.3631.01	Lastenausgleich EL-Renten	786'595.00		790'600.00		760'091.00	
535	Leistungen an das Alter Netto Aufwand	34'029.80	1'000.00 33'029.80	38'580.00	250.00 38'330.00	30'383.70	1'013.25 29'370.45
5350	Leistungen an das Alter Netto Aufwand	34'029.80	1'000.00 33'029.80	38'580.00	250.00 38'330.00	30'383.70	1'013.25 29'370.45
5350.3000.01	Sitzungsgelder Delegierte	363.40		430.00		60.00	
5350.3050.01	AG-Beiträge AHV/IV/EO/ALV	27.70		30.00			
5350.3053.01	AG-Beiträge UVG	7.85		5.00		0.10	
5350.3054.01	AG-Beiträge FAK	6.85		10.00			
5350.3055.01	KK-Taggeld	2.65		5.00			
5350.3170.01	Spesenentschädigung	264.65		800.00			
5350.3632.01	Fachstelle für Altersfragen Brügg	25'750.50		27'700.00		25'602.10	
5350.3634.01	Spitex - Mahlzeitendienst	4'605.50		2'000.00		3'121.50	
5350.3635.01	Beitrag Seniorenreise	1'600.70		6'000.00			
5350.3636.01	Beitrag an Pro Senectute	100.00		100.00		100.00	
5350.3637.01	Geschenke für Heimbewohner	1'300.00		1'500.00		1'500.00	
5350.4450.01	Zins Darlehen Spitex		1'000.00		250.00		1'013.25
54	Familie und Jugend Netto Aufwand	501'004.15	350'061.58 150'942.57	381'240.00	256'000.00 125'240.00	553'860.35	429'276.18 124'584.17
541	Familienzulagen Netto Aufwand	18'776.00	18'776.00	16'750.00	16'750.00	14'875.00	14'875.00
5410	Familienzulagen Netto Aufwand	18'776.00	18'776.00	16'750.00	16'750.00	14'875.00	14'875.00
5410.3631.01	Lastenausgleich FamZu	18'776.00		16'750.00		14'875.00	
544	Jugendschutz Netto Aufwand	42'520.05	42'520.05	43'590.00	43'590.00	41'125.20	41'125.20



Konto	Erfolgsrechnung HRM2 Funktionale Gliederung ER HRM2	Rechnung 2021		Budget 2021		Rechnung 2020	
		Aufwand	Ertrag	Aufwand	Ertrag	Aufwand	Ertrag
5440	Jugendschutz allgemein	42'520.05		43'590.00		41'125.20	
	Netto Aufwand		42'520.05		43'590.00		41'125.20
5440.3130.01	Telefon	888.00		900.00		888.00	
5440.3632.01	Regionale Kinder- und Jugendarbeit	40'047.05		40'590.00		38'397.20	
5440.3635.01	Mitglieder-/Jahresbeiträge	1'000.00		1'000.00		1'000.00	
5440.3636.01	Elternbriefe - Mütter-/Väterberatung	585.00		1'100.00		840.00	
545	Leistungen an Familien	439'708.10	350'061.58	320'900.00	256'000.00	497'860.15	429'276.18
	Netto Aufwand		89'646.52		64'900.00		68'583.97
5450	Leistungen an Familien allgemein	435'808.10	350'061.58	320'000.00	256'000.00	165'873.63	97'289.66
	Netto Aufwand		85'746.52		64'000.00		68'583.97
5450.3636.01	Selbstbehalt Betreuungsangebot 31.12.2020					42'298.53	
5450.3637.01	Betreuungsgutscheine	435'808.10		320'000.00		123'575.10	
5450.4611.01	Kantonsbeitrag Betreuungsgutscheine		350'061.58		256'000.00		97'289.66
5451	Kinderkrippen und Kinderhorte	3'900.00		900.00		199'679.54	199'679.54
	Netto Aufwand		3'900.00		900.00		
5451.3635.01	Betriebsbeitrag Kindertagesstätte bis 31.12.2020					199'679.54	
5451.3635.02	Beitrag an ELKI-Spielgruppe	3'900.00		900.00			
5451.4611.01	Kantonsbeitrag Kita TEV bis 31.12.2020						199'679.54
5452	Tageseltern					132'306.98	132'306.98
5452.3635.01	Betriebsbeitrag Tageseltern bis 31.12.2020					132'306.98	
5452.4611.01	Kantonsbeitrag Tageseltern bis 31.12.2020						132'306.98
57	Sozialhilfe und Asylwesen	1'782'422.28	100.00	1'930'750.00		1'755'138.79	3'787.85
	Netto Aufwand		1'782'322.28		1'930'750.00		1'751'350.94
579	Sozialhilfe	1'782'422.28	100.00	1'930'750.00		1'755'138.79	3'787.85
	Netto Aufwand		1'782'322.28		1'930'750.00		1'751'350.94
5790	Sozialhilfe	10'015.60	100.00	750.00		2'937.90	3'787.85
	Netto Aufwand		9'915.60		750.00		750.00
	Netto Ertrag					849.95	
5790.3199.01	Bestattungskosten für Mittellose	9'265.60				2'937.90	
5790.3636.01	Mitglieder-/Jahresbeiträge	750.00		750.00			
5790.4260.01	Rückerst. Dritter		100.00				3'787.85
5796	Regionaler Sozialdienst	55'107.40		43'950.00		37'833.60	
	Netto Aufwand		55'107.40		43'950.00		37'833.60
5796.3632.01	Beitrag Sozialdienst Brügg	55'107.40		43'950.00		37'833.60	
5799	Lastenausgleich Soziales	1'717'299.28		1'886'050.00		1'714'367.29	
	Netto Aufwand		1'717'299.28		1'886'050.00		1'714'367.29
5799.3611.60	Lastenausgleich Sozialhilfe	1'717'299.28		1'886'050.00		1'714'367.29	
59	Hilfsaktionen Sozialhilfe	1'000.00		1'000.00		900.00	
	Netto Aufwand		1'000.00		1'000.00		900.00
592	Hilfsaktionen im Inland	1'000.00		1'000.00		900.00	
	Netto Aufwand		1'000.00		1'000.00		900.00
5920	Hilfsaktionen im Inland	1'000.00		1'000.00		900.00	
	Netto Aufwand		1'000.00		1'000.00		900.00
5920.3636.01	Freiwillige Beiträge Inland	1'000.00		1'000.00		900.00	



Konto	Erfolgsrechnung HRM2 Funktionale Gliederung ER HRM2	Rechnung 2021		Budget 2021		Rechnung 2020	
		Aufwand	Ertrag	Aufwand	Ertrag	Aufwand	Ertrag
6	Verkehr	898'900.52	180'498.80	1'039'151.15	224'945.00	979'887.75	215'423.05
	Netto Aufwand		718'401.72		814'206.15		764'464.70
61	Strassenverkehr	493'166.95	143'468.55	572'866.15	179'145.00	536'956.30	186'934.85
	Netto Aufwand		349'698.40		393'721.15		350'021.45
615	Gemeindestrassen	493'166.95	143'468.55	572'866.15	179'145.00	536'956.30	186'934.85
	Netto Aufwand		349'698.40		393'721.15		350'021.45
6150	Gemeindestrassen	491'024.50	133'908.65	572'066.15	165'645.00	535'052.15	180'126.60
	Netto Aufwand		357'115.85		406'421.15		354'925.55
6150.3010.01	Löhne Werkhof	203'555.00		215'500.00		214'682.40	
6150.3010.09	Rückerstattungen Taggelder Sozialversicherungen	-31'733.05					
6150.3050.01	AG-Beiträge AHV/IV/EO/ALV	12'355.90		13'900.00		13'633.55	
6150.3052.01	AG-Beiträge Pensionskasse	14'472.45		15'775.00		15'370.10	
6150.3053.01	AG-Beiträge UVG	2'958.65		3'070.00		3'369.80	
6150.3054.01	AG-Beiträge FAK	3'053.50		3'450.00		3'382.00	
6150.3055.01	KK-Taggeld	1'175.80		1'350.00		1'301.95	
6150.3090.01	Aus-/Weiterbildung Werkhof	620.00		500.00			
6150.3091.01	Personalwerbung					995.80	
6150.3099.01	Übriger Personalaufwand	459.00		600.00			
6150.3101.01	Betriebs-/Verbrauchsmaterial	27'805.65		30'800.00		19'829.80	
6150.3101.02	Signalisationstafeln	84.10		3'000.00		1'644.20	
6150.3102.01	Drucksachen/Publikationen	1'459.20		1'400.00			
6150.3111.01	Ansch. Maschinen/Fahrzeuge	30'123.75		31'000.00		26'008.05	
6150.3112.01	Dienstkleider	2'589.95		3'000.00		2'514.10	
6150.3120.01	Wasser/Abwasser/Kehricht/Strom	23'179.75		30'250.00		27'904.60	
6150.3130.01	Telefon/Porti	387.20		300.00		310.70	
6150.3130.03	Projektierungskosten			15'000.00		6'314.00	
6150.3134.01	Sachversicherungsprämien	8'350.65		7'700.00		8'426.40	
6150.3137.01	Mfz-Steuer/Schwerverk.abgabe	3'302.60		3'500.00		3'130.75	
6150.3141.01	UH Strassen	69'765.20		58'000.00		56'436.50	
6150.3141.02	Unterhalt Flurwege	14'966.00		15'000.00		21'145.30	
6150.3141.03	Strassenmarkierungen	4'997.05		5'000.00		2'781.80	
6150.3149.01	Unterhalt Strassenbeleuchtung	15'779.20		20'000.00		11'190.15	
6150.3151.01	UH Apparate/Maschinen/Geräte	35'557.85		16'000.00		42'068.75	
6150.3160.01	Miete-/Pacht Liegenschaften					2'326.50	
6150.3170.01	Reisekosten/Spesenentschädig.	47.60		500.00		70.20	
6150.3300.10	Planm. Abschr. Strassen	24'734.60		31'494.25		24'734.60	
6150.3300.60	Planm. Abschr. Mobilien/Fahrzeuge/Maschinen/Geräte	13'459.50		38'459.50		13'459.55	
6150.3300.90	Planm. Abschr. Strassenanlagen	7'167.40		7'167.40		7'167.40	
6150.3301.10	Ausserplanm. Abschr. Strassen					4'503.20	
6150.3635.01	Mitglieder-/Jahresbeiträge	350.00		350.00		350.00	
6150.4260.01	Versch. Rückerstattungen		4'034.65				3'522.85
6150.4310.01	Aktivierbare Eigenleistungen						867.35
6150.4612.01	Verrechnung z.L. Abwasser		9'300.00		25'640.00		9'700.00
6150.4612.02	Verrechnung z.L. Abfall		54'600.00		43'250.00		71'300.00
6150.4631.01	Rückerstattungen Kanton		9'199.00		14'000.00		9'151.00
6150.4910.01	Int. Verrechn. DL		40'800.00		65'780.00		69'197.90
6150.4920.01	Verrechnung Masch./Fz		15'975.00		16'975.00		16'387.50
6155	Parkplätze	2'142.45	9'559.90	800.00	13'500.00	1'904.15	6'808.25
	Netto Ertrag	7'417.45		12'700.00		4'904.10	
6155.3101.01	Reinigungs-/Verbrauchsmaterial	76.45		300.00		76.45	
6155.3111.02	Umrüstung Schliessfächer					169.10	
6155.3151.01	UH System Parkgebühreninkasso	2'066.00		500.00		1'658.60	
6155.4240.01	Gebühren Parkplatz		8'239.90		13'500.00		6'808.25
6155.4470.01	Mieterträge		1'320.00				
62	Öffentlicher Verkehr	390'940.47	31'070.00	451'325.00	40'500.00	428'158.80	23'880.00
	Netto Aufwand		359'870.47		410'825.00		404'278.80



Konto	Erfolgsrechnung HRM2 Funktionale Gliederung ER HRM2	Rechnung 2021		Budget 2021		Rechnung 2020	
		Aufwand	Ertrag	Aufwand	Ertrag	Aufwand	Ertrag
621	Bahninfrastruktur	21'020.65		26'930.00		21'390.80	
	Netto Aufwand		21'020.65		26'930.00		21'390.80
6210	Bahninfrastruktur	21'020.65		26'930.00		21'390.80	
	Netto Aufwand		21'020.65		26'930.00		21'390.80
6210.3120.01	Wasser/Abwasser/Kehricht/Strom	1'338.65		3'000.00		1'713.65	
6210.3130.01	Telefon			230.00			
6210.3134.01	Sachversicherungsprämien	264.35		300.00		267.05	
6210.3144.01	Baulicher UH SBB-Station	516.95		2'600.00		516.95	
6210.3149.01	UH Sachanlagen S-Bahnstation	18'900.70		20'800.00		18'893.15	
622	Regionalverkehr	2'775.00		1'850.00		740.00	
	Netto Aufwand		2'775.00		1'850.00		740.00
6220	Regionalverkehr	2'775.00		1'850.00		740.00	
	Netto Aufwand		2'775.00		1'850.00		740.00
6220.3632.01	Beitrag Moonliner	2'775.00		1'850.00		740.00	
623	Agglomerationsverkehr	-1'871.00		7'325.00			
	Netto Aufwand				7'325.00		
	Netto Ertrag	1'871.00					
6230	Agglomerationsverkehr	-1'871.00		7'325.00			
	Netto Aufwand				7'325.00		
	Netto Ertrag	1'871.00					
6230.3635.01	Gesamtmobilitätskonzept Zustand Ostast: Umsetzungsprogramm	-1'871.00		7'325.00			
629	Öffentlicher Verkehr	369'015.82	31'070.00	415'220.00	40'500.00	406'028.00	23'880.00
	Netto Aufwand		337'945.82		374'720.00		382'148.00
6290	Öffentlicher Verkehr	41'047.82	31'070.00	42'550.00	40'500.00	42'040.00	23'880.00
	Netto Aufwand		9'977.82		2'050.00		18'160.00
6290.3109.01	SBB Tageskarten Gemeinde	40'913.35		42'000.00		42'000.00	
6290.3158.01	Unterhalt	174.47		550.00			
6290.3180.01	Tageskarten-Reservationstool Delkredere	-40.00					
6290.3181.01	Forderungsverluste SBB Tageskarten					40.00	
6290.4250.01	Verkaufserlös SBB Tageskarten Gemeinde		31'070.00		40'500.00		23'880.00
6291	Gemeindeanteil Öffentlicher Verkehr	327'968.00		372'670.00		363'988.00	
	Netto Aufwand		327'968.00		372'670.00		363'988.00
6291.3631.01	Lastenausgleich öff. Verkehr	327'968.00		372'670.00		363'988.00	
63	Verkehr, übrige	14'793.10	5'960.25	14'960.00	5'300.00	14'772.65	4'608.20
	Netto Aufwand		8'832.85		9'660.00		10'164.45
633	Sonstige Transportsysteme	14'793.10	5'960.25	14'960.00	5'300.00	14'772.65	4'608.20
	Netto Aufwand		8'832.85		9'660.00		10'164.45
6330	Sonstige Transportsysteme	14'793.10	5'960.25	14'960.00	5'300.00	14'772.65	4'608.20
	Netto Aufwand		8'832.85		9'660.00		10'164.45
6330.3161.01	Kostenbeteiligung Mobility-Fahrzeug	14'793.10		14'960.00		14'772.65	
6330.4260.01	Rückerstattungen Mobility-Fahrzeug		5'960.25		5'300.00		4'608.20



Konto	Erfolgsrechnung HRM2 Funktionale Gliederung ER HRM2	Rechnung 2021		Budget 2021		Rechnung 2020	
		Aufwand	Ertrag	Aufwand	Ertrag	Aufwand	Ertrag
7	Umweltschutz und Raumordnung	1'212'109.05	1'133'111.90	1'263'517.05	1'152'494.60	1'168'135.61	1'090'307.31
	Netto Aufwand		78'997.15		111'022.45		77'828.30
72	Abwasserentsorgung	705'782.65	705'782.65	727'289.60	727'289.60	661'116.90	661'116.90
720	Abwasserentsorgung	705'782.65	705'782.65	727'289.60	727'289.60	661'116.90	661'116.90
7201	Abwasserentsorgung [Gemeindebetrieb]	705'782.65	705'782.65	727'289.60	727'289.60	661'116.90	661'116.90
7201.3120.01	Abwasser/Kehricht/Strom	5'376.80		2'400.00		6'424.05	
7201.3120.02	Trinkwasser SWG	160.00		325.00		105.00	
7201.3130.01	Telefon	46.45		180.00			
7201.3130.02	Versandkosten	286.00		300.00		257.90	
7201.3132.01	Nachführung Abwasserkataster	6'536.25		8'000.00		8'845.50	
7201.3134.01	Sachversicherungsprämien	693.75		780.00		766.00	
7201.3143.01	UH Kanalnetz/Pumpstation	27'830.80		71'500.00		25'765.30	
7201.3180.01	Wertberichtigung Abwasser	2'289.65					
7201.3181.01	Forderungsverluste Abwasser	4.75		5'800.00			
7201.3300.30	Planm. Abschr. auf WbW	3'347.30		4'384.80		2'649.60	
7201.3320.90	Planm. Abschr. übr. immat. Anlagen	1'500.00		1'500.00		1'500.00	
7201.3510.10	Einlage SF WE gem. WBW	205'343.00		214'176.00		205'494.00	
7201.3510.50	Einlage SF WE Anschl.gebühren	59'904.10		50'000.00		58'682.00	
7201.3612.01	Verrechnung z.G. Werkhof	9'300.00		25'640.00		9'700.00	
7201.3612.02	Verrechnung z.G. Verwaltung	56'700.00		53'800.00		57'100.00	
7201.3632.01	Betriebsbeitrag ARO Orpund	274'415.05		280'000.00		277'949.95	
7201.3660.22	Planm. Abschr. Investitionsbeiträge an Gemeindeverbände	7'128.35		3'904.80		625.10	
7201.4240.01	Benützungsgebühren		593'661.95		580'000.00		572'666.45
7201.4240.50	Anschlussgebühren		59'904.10		50'000.00		58'681.65
7201.4290.01	Eingang bereits abgeschriebene Forderungen		1'888.20				
7201.4409.01	Int. Verrechnung Zinsen		10'658.70		40'000.00		10'719.40
7201.4510.10	Entnahme SF WE		39'669.70		57'289.60		19'049.40
7201.9010.20	Ertragsüberschuss	44'920.40		4'599.00		5'252.50	
73	Abfall	388'704.25	388'704.25	390'455.00	390'455.00	394'216.26	394'216.26
730	Abfall	388'704.25	388'704.25	390'455.00	390'455.00	394'216.26	394'216.26
7300	Tierkörperbeseitigung	2'337.10	2'337.10	2'300.00	2'300.00	2'071.60	2'071.60
7300.3632.01	Beitrag Tierkörpersammelstelle	2'337.10		2'300.00		2'071.60	
7300.4260.01	Tierkadaver-Entsorgungsgeb.		224.80				
7300.4612.01	Int. Verrechn. Dienstleistungen		2'112.30		2'300.00		2'071.60
7301	Abfall [Gemeindebetrieb]	386'367.15	386'367.15	388'155.00	388'155.00	392'144.66	392'144.66
7301.3101.01	Betriebs-/Verbrauchsmaterial			1'000.00		196.00	
7301.3102.01	Drucksachen/Publikationen			450.00			
7301.3109.01	Müve-Container-Vignetten	28'678.44		28'000.00		24'867.58	
7301.3120.01	Abwasser/Kehricht/Strom	1'291.15		950.00		1'404.55	
7301.3120.02	Trinkwasser SWG	160.00		325.00		315.00	
7301.3130.01	Abfallverwertung Kehricht	88'624.20		90'000.00		90'948.80	
7301.3130.02	Abfallverwertung Grünabfuhr	110'943.25		115'000.00		106'233.45	
7301.3130.03	Entsorgung Sammelstellen	50'862.45		43'300.00		51'044.40	
7301.3130.04	Versandkosten	795.20		2'060.00		1'733.38	
7301.3134.01	Sachversicherungsprämien	64.95		70.00		69.40	
7301.3149.01	UH Abfallanlagen	1'192.35		20'500.00		3'058.40	
7301.3180.01	Wertberichtigungen Abfall	1'173.10				-5'394.80	
7301.3181.01	Forderungsverluste Abfall	4'687.45		7'750.00		5'339.80	
7301.3199.30	Vorsteuerkürzungen MWST / Nachzahlungen an MWST	809.65				757.10	
7301.3612.01	Verrechnung z.G. Werkhof	54'600.00		43'250.00		71'300.00	
7301.3612.02	Verrechnung z.G. Tierkörpers.	2'112.30		2'300.00		2'071.60	



Konto	Erfolgsrechnung HRM2 Funktionale Gliederung ER HRM2	Rechnung 2021		Budget 2021		Rechnung 2020	
		Aufwand	Ertrag	Aufwand	Ertrag	Aufwand	Ertrag
7301.3612.03	Verrechnung z.G. Verwaltung	36'200.00		33'200.00		38'200.00	
7301.4120.01	Konzessionsgebühren		100.00		100.00		100.00
7301.4240.01	Grundgebühr Abfall		326'903.30		319'500.00		315'657.90
7301.4240.02	Verkaufserlös Containervignetten		31'479.40		28'000.00		26'035.35
7301.4260.01	Rückerst. Dritter für Wertstoffe		10'867.95		11'700.00		13'362.89
7301.4260.02	vetroswiss - Entschädigung Altglas		11'324.50		10'000.00		10'589.50
7301.4290.01	Eingang abgeschr. Forderungen		967.40				2'302.00
7301.4409.01	Int. Verrechnung Zinsen		529.60		1'900.00		568.25
7301.4463.01	Dividende Müve-Aktien		4'195.00		4'200.00		4'195.00
7301.9010.30	Ertragsüberschuss	4'172.66					
7301.9011.30	Aufwandüberschuss				12'755.00		19'333.77
74	Verbauungen	34'683.00		41'675.00		32'511.00	
	Netto Aufwand		34'683.00		41'675.00		32'511.00
741	Gewässerverbauungen	34'683.00		32'675.00		32'511.00	
	Netto Aufwand		34'683.00		32'675.00		32'511.00
7410	Gewässerverbauungen	34'683.00		32'675.00		32'511.00	
	Netto Aufwand		34'683.00		32'675.00		32'511.00
7410.3631.01	Gemeindeanteil UH-Kosten JGK	28'183.00		25'175.00		26'011.00	
7410.3632.02	Beitrag Verband alte Aare	6'500.00		7'500.00		6'500.00	
745	Naturgefahren			9'000.00			
	Netto Aufwand				9'000.00		
7450	Naturgefahren			9'000.00			
	Netto Aufwand				9'000.00		
7450.3134.01	Einsatzkostenversicherung GVB			9'000.00			
75	Arten- und Landschaftsschutz	7'725.00	7'725.00	7'000.00	7'000.00	6'680.90	6'680.90
750	Arten- und Landschaftsschutz	7'725.00	7'725.00	7'000.00	7'000.00	6'680.90	6'680.90
7500	Arten- und Landschaftsschutz	7'725.00	7'725.00	7'000.00	7'000.00	6'680.90	6'680.90
7500.3636.01	Beitrag Tierschutzverein	7'725.00		7'000.00		6'680.90	
7500.4930.01	Int. Verrechnung mit Hundesteuern		7'725.00		7'000.00		6'680.90
76	Bekämpfung von Umweltverschmutzung	662.00		700.00		651.00	
	Netto Aufwand		662.00		700.00		651.00
769	Bekämpfung von Umweltverschmutzung	662.00		700.00		651.00	
	Netto Aufwand		662.00		700.00		651.00
7690	Bekämpfung von Umweltverschmutzung	662.00		700.00		651.00	
	Netto Aufwand		662.00		700.00		651.00
7690.3635.01	Verein seeland.biel/bienne	662.00		700.00		651.00	
77	Übriger Umweltschutz	62'857.70	30'900.00	62'205.00	27'750.00	61'387.90	28'293.25
	Netto Aufwand		31'957.70		34'455.00		33'094.65
771	Friedhof und Bestattung	35'395.45		36'770.00		35'655.10	
	Netto Aufwand		35'395.45		36'770.00		35'655.10
7716	Regionale Friedhoforganisation	35'395.45		36'770.00		35'655.10	
	Netto Aufwand		35'395.45		36'770.00		35'655.10
7716.3612.01	Betriebskosten Friedhofgemeinde	33'230.00		33'470.00		33'470.00	
7716.3612.02	Betriebskosten Aufbahrungshalle	2'165.45		3'300.00		2'185.10	
779	Umweltschutz	27'462.25	30'900.00	25'435.00	27'750.00	25'732.80	28'293.25
	Netto Ertrag	3'437.75		2'315.00		2'560.45	



Konto	Erfolgsrechnung HRM2 Funktionale Gliederung ER HRM2	Rechnung 2021		Budget 2021		Rechnung 2020	
		Aufwand	Ertrag	Aufwand	Ertrag	Aufwand	Ertrag
7792	Hundetoiletten	27'462.25	30'900.00	25'435.00	27'750.00	25'732.80	28'293.25
	Netto Ertrag	3'437.75		2'315.00		2'560.45	
7792.3101.01	Betriebs-/Verbrauchsmaterial	3'195.45		2'700.00		2'700.55	
7792.3130.01	Versandkosten	142.80		150.00		119.85	
7792.3180.01	Wertberichtigungen Hundesteuer	2'550.00				-974.35	
7792.3181.01	Forderungsverluste Hundesteuer			1'400.00		1'476.35	
7792.3910.01	Interne Verrechnung DL	9'874.00		9'210.00		11'342.00	
7792.3920.01	Interne Verrechnung Masch./Fz	3'975.00		4'975.00		4'387.50	
7792.3930.01	Interne Verrechnung an Tierschutz	7'725.00		7'000.00		6'680.90	
7792.4033.01	Hundesteuern		30'900.00		27'750.00		28'200.00
7792.4290.01	Eingang abgeschr. Forderungen Hundesteuern						93.25
79	Raumordnung	11'694.45		34'192.45		11'571.65	
	Netto Aufwand		11'694.45		34'192.45		11'571.65
790	Raumordnung	11'694.45		34'192.45		11'571.65	
	Netto Aufwand		11'694.45		34'192.45		11'571.65
7900	Raumordnung allgemein	161.45		22'662.45		160.65	
	Netto Aufwand		161.45		22'662.45		160.65
7900.3050.01	AG-Beiträge AHV/IV/EO/ALV	113.30		100.00		116.15	
7900.3053.01	AG-Beiträge UVG	9.35		10.00		4.60	
7900.3054.01	AG-Beiträge FAK	28.00		25.00		28.80	
7900.3055.01	KK-Taggeld	10.80		10.00		11.10	
7900.3100.01	Büromaterial			4'000.00			
7900.3102.01	Drucksachen/Publikationen			1'000.00			
7900.3320.90	Planm. Abschr. Raumordnung			17'517.45			
7906	Regionale Planungsgruppen	9'602.00		9'600.00		9'443.00	
	Netto Aufwand		9'602.00		9'600.00		9'443.00
7906.3635.01	Verein seeland.biel/bienne	9'602.00		9'600.00		9'443.00	
7907	Regionalkonferenzen	1'931.00		1'930.00		1'968.00	
	Netto Aufwand		1'931.00		1'930.00		1'968.00
7907.3634.01	Beiträge Regionale Verkehrskonferenz	1'931.00		1'930.00		1'968.00	



Konto	Erfolgsrechnung HRM2 Funktionale Gliederung ER HRM2	Rechnung 2021		Budget 2021		Rechnung 2020	
		Aufwand	Ertrag	Aufwand	Ertrag	Aufwand	Ertrag
8	Volkswirtschaft Netto Ertrag	6'916.30 134'330.00	141'246.30	7'100.00 118'600.00	125'700.00	47'811.15 79'097.50	126'908.65
81	Landwirtschaft Netto Aufwand	294.30	294.30	500.00	500.00	299.15	299.15
811	Verwaltung Landwirtschaft, Vollzug und Kontrolle Netto Aufwand	294.30	294.30	500.00	500.00	299.15	299.15
8110	Verwaltung Landwirtschaft, Vollzug und Kontrolle Netto Aufwand	294.30	294.30	500.00	500.00	299.15	299.15
8110.3000.01	Sitzungsgelder Erhebungsstelle (Ackerbaustelle)	125.00		250.00		125.00	
8110.3010.01	Löhne Erhebungsstelle	165.95		190.00		138.30	
8110.3053.01	AG-Beiträge UVG	1.55		5.00		0.65	
8110.3055.01	KK-Taggeld	1.80		5.00		1.60	
8110.3170.01	Reisekosten/Spesenentschädig.			50.00		33.60	
82	Forstwirtschaft Netto Aufwand					41'000.00	41'000.00
820	Forstwirtschaft Netto Aufwand					41'000.00	41'000.00
8200	Forstwirtschaft Netto Aufwand					41'000.00	41'000.00
8200.3130.01	Dienstleistungen / Honorare Schutzwald					41'000.00	
84	Tourismus Netto Aufwand	3'311.00	3'311.00	3'300.00	3'300.00	3'256.00	3'256.00
840	Tourismus Netto Aufwand	3'311.00	3'311.00	3'300.00	3'300.00	3'256.00	3'256.00
8406	Regionaler Tourismus Netto Aufwand	3'311.00	3'311.00	3'300.00	3'300.00	3'256.00	3'256.00
8406.3635.01	Verein seeland.biel/bienne	3'311.00		3'300.00		3'256.00	
85	Industrie, Gewerbe, Handel Netto Aufwand	3'311.00	3'131.30 179.70	3'300.00	700.00 2'600.00	3'256.00	2'849.65 406.35
850	Industrie, Gewerbe, Handel Netto Aufwand	3'311.00	3'131.30 179.70	3'300.00	700.00 2'600.00	3'256.00	2'849.65 406.35
8500	Industrie, Gewerbe, Handel Netto Ertrag		3'131.30		700.00		2'849.65
8500.4260.01	Rückerstattungen Selecta-Automaten	3'131.30	3'131.30	700.00	700.00	2'849.65	2'849.65
8506	Regionale Wirtschaftsförderung Netto Aufwand	3'311.00	3'311.00	3'300.00	3'300.00	3'256.00	3'256.00
8506.3635.01	Verein seeland.biel/bienne	3'311.00		3'300.00		3'256.00	
87	Brennstoffe und Energie Netto Ertrag		138'115.00		125'000.00		124'059.00
871	Elektrizität Netto Ertrag		138'115.00		125'000.00		124'059.00
8710	Elektrizität allgemein Netto Ertrag		138'115.00		125'000.00		124'059.00
8710.4120.01	Konzessionsgebühr BKW AG	138'115.00	138'115.00	125'000.00	125'000.00	124'059.00	124'059.00



Konto	Erfolgsrechnung HRM2 Funktionale Gliederung ER HRM2	Rechnung 2021		Budget 2021		Rechnung 2020	
		Aufwand	Ertrag	Aufwand	Ertrag	Aufwand	Ertrag
9	Finanzen und Steuern Netto Ertrag	920'561.12 8'276'924.00	9'197'485.12	969'771.80 8'950'731.10	9'920'502.90	959'446.42 8'169'352.34	9'128'798.76
91	Steuern Netto Ertrag	139'668.56 7'942'427.94	8'082'096.50	160'700.00 7'992'880.00	8'153'580.00	103'982.18 8'028'642.32	8'132'624.50
910	Steuern Netto Ertrag	139'668.56 7'942'427.94	8'082'096.50	160'700.00 7'992'880.00	8'153'580.00	103'982.18 8'028'642.32	8'132'624.50
9100	Allgemeine Gemeindesteuern Netto Ertrag	136'601.01 7'037'743.44	7'174'344.45	158'000.00 7'122'700.00	7'280'700.00	99'189.53 7'165'083.57	7'264'273.10
9100.3180.01	Wertber. gef. Steuerguthaben	9'627.70		25'000.00		-7'818.67	
9100.3181.01	Forderungsverluste allg. Gemeindesteuern	126'973.31		133'000.00		107'008.20	
9100.4000.01	Einkommenssteuern nP		5'551'803.15		5'400'000.00		5'771'783.55
9100.4000.20	Nachsteuern und Bussen		44'586.05		7'000.00		32'030.05
9100.4000.40	Aktive Steuerauscheidungen Einkommen		186'518.10		112'500.00		117'035.95
9100.4000.50	Passive Steuerauscheidungen Einkommen		-178'957.65		-125'000.00		-129'691.70
9100.4000.60	Pauschale Steueranrechnungen natürliche Personen		-505.10		-400.00		-626.80
9100.4000.70	Rückstellungen für Steuerteilungen n.P.		20'000.00				-35'000.00
9100.4001.01	Vermögenssteuern		379'938.75		425'000.00		439'838.50
9100.4001.40	Aktive Steuerauscheidungen Vermögen		51'221.90		31'300.00		24'038.00
9100.4001.50	Passive Steuerauscheidungen Vermögen		-30'068.05		-25'800.00		-25'897.25
9100.4002.01	Quellensteuern		169'039.05		236'500.00		271'953.95
9100.4002.10	Quellensteuer BGSA/Grenzgänger		3'873.85		4'800.00		5'385.50
9100.4010.01	Gewinnsteuern jur.P.		1'098'011.15		1'260'000.00		680'878.20
9100.4010.40	Aktive Steuerauscheidungen Gewinnsteuern		72'126.55		63'700.00		135'053.70
9100.4010.50	Passive Steuerauscheidungen Gewinnsteuern		-209'048.95		-151'100.00		-164'909.05
9100.4010.70	Rückstellungen für Steuerteilungen juristische Personen		-16'000.00				73'000.00
9100.4011.01	Kapitalsteuern jur.P.		4'391.05		18'000.00		6'113.05
9100.4011.40	Aktive Steuerauscheidungen Kapitalsteuern		433.15		3'000.00		5'016.80
9100.4011.50	Passive Steuerauscheidungen Kapitalsteuern		-180.45		-1'600.00		-2'578.65
9100.4019.01	Holdingssteuern		890.55		2'800.00		-3.00
9100.4029.01	Eingang abgeschriebene Steuern		26'271.35		20'000.00		60'852.30
9101	Sondersteuern Netto Ertrag	3'016.10 274'603.25	277'619.35	2'500.00 240'350.00	242'850.00	4'659.85 219'758.55	224'418.40
9101.3181.01	Ford.verluste Sondersteuern	3'016.10		2'500.00		4'659.85	
9101.4022.01	Grundstückgewinnsteuern		112'740.25		45'000.00		93'391.15
9101.4022.10	Sonderveranlagung		164'874.30		195'000.00		130'955.60
9101.4029.01	Eingang abgeschriebene Sondersteuern		4.80		2'850.00		71.65
9102	Liegenschaftssteuern Netto Ertrag	51.45 630'081.25	630'132.70	200.00 629'830.00	630'030.00	132.80 643'800.20	643'933.00
9102.3181.01	Forderungsverluste Liegenschaftssteuern	51.45		200.00		132.80	
9102.4021.01	Liegenschaftssteuern		630'105.10		630'000.00		643'905.40
9102.4029.01	Eingang abgesch. Liegenschaftssteuern		27.60		30.00		27.60
93	Finanz- und Lastenausgleich Netto Aufwand	611'674.00	287'437.00 324'237.00	613'050.00	168'500.00 444'550.00	618'804.00	117'399.00 501'405.00
930	Finanz- und Lastenausgleich Netto Aufwand	611'674.00	287'437.00 324'237.00	613'050.00	168'500.00 444'550.00	618'804.00	117'399.00 501'405.00



Konto	Erfolgsrechnung HRM2 Funktionale Gliederung ER HRM2	Rechnung 2021		Budget 2021		Rechnung 2020	
		Aufwand	Ertrag	Aufwand	Ertrag	Aufwand	Ertrag
9300	Finanz- und Lastenausgleich	611'674.00	287'437.00	613'050.00	168'500.00	618'804.00	117'399.00
	Netto Aufwand		324'237.00		444'550.00		501'405.00
9300.3621.60	Lastenausgleich neue Aufgabenteilung	611'674.00		613'050.00		618'804.00	
9300.4621.60	Zuschuss soziodemographische Lasten		71'370.00		65'000.00		62'918.00
9300.4622.70	Disparitätenabbau Gemeinden		216'067.00		103'500.00		54'481.00
95	Ertragsanteile, übrige		114'630.40		100'000.00		91'175.55
	Netto Ertrag	114'630.40		100'000.00		91'175.55	
950	Ertragsanteile, übrige		114'630.40		100'000.00		91'175.55
	Netto Ertrag	114'630.40		100'000.00		91'175.55	
9500	Ertragsanteile, übrige		114'630.40		100'000.00		91'175.55
	Netto Ertrag	114'630.40		100'000.00		91'175.55	
9500.4024.01	Erbschafts-/Schenkungssteuern		2'524.45				3'838.50
9500.4600.01	Anteil an direkter Bundessteuer		112'105.95		100'000.00		87'337.05
96	Vermögens- und Schuldenverwaltung	169'218.56	235'084.64	196'021.80	292'066.80	236'660.24	263'839.22
	Netto Ertrag	65'866.08		96'045.00		27'178.98	
961	Zinsen	55'085.96	90'250.69	93'800.00	103'931.80	63'937.24	116'570.52
	Netto Ertrag	35'164.73		10'131.80		52'633.28	
9610	Zinsen	55'085.96	90'250.69	93'800.00	103'931.80	63'937.24	116'570.52
	Netto Ertrag	35'164.73		10'131.80		52'633.28	
9610.3130.01	Gebühren Darlehen	845.04				602.72	
9610.3181.01	Ford.verluste Verzugszinsen Nesko	4'688.45		3'500.00		3'435.40	
9610.3401.01	Zinsen auf kurzfristigen Schulden	-5'898.56				12'097.22	
9610.3406.01	Zinsen auf mittel- und langfristigen Schulden	18'624.15		28'400.00		25'911.85	
9610.3409.01	Int. Verr. Zinsen Abwasser	10'658.70		40'000.00		10'719.40	
9610.3409.02	Int. Verr. Zinsen Abfall	529.60		1'900.00		568.25	
9610.3409.03	Verzinsung Erneuerungsfonds STWEG			500.00		1'185.10	
9610.3499.01	Vergütungszinsen Nesko	24'900.15		19'500.00		8'796.40	
9610.3499.02	Vorauszahlungszins NP					580.25	
9610.3499.03	übrige Zinsaufwände	738.43				40.65	
9610.4401.01	Zins auf fl. Mitteln/Guthaben						231.13
9610.4401.02	Verzugszins Nesko		34'224.85		47'900.00		60'312.55
9610.4407.01	Zinsen langfristige Finanzanlagen		4.04		10.00		5.04
9610.4940.01	Int. Verrechnung kalk. Zinsen		56'021.80		56'021.80		56'021.80
963	Liegenschaften des Finanzvermögens	114'132.60	144'833.95	102'221.80	188'135.00	172'723.00	147'268.70
	Netto Aufwand						25'454.30
	Netto Ertrag	30'701.35		85'913.20			
9630	Liegenschaften des Finanzvermögens	114'132.60	144'833.95	102'221.80	188'135.00	172'723.00	147'268.70
	Netto Aufwand						25'454.30
	Netto Ertrag	30'701.35		85'913.20			
9630.3411.01	Realisierte Verluste aus Verkäufen von Grundstücken	20'000.00					
9630.3430.02	Baulicher UH Hauptstrasse 59	8'131.25		9'000.00		3'854.65	
9630.3430.03	Baulicher UH 4-Zi-Whg Hauptstr. 61	1'273.55		5'800.00		1'862.20	
9630.3430.04	Baulicher UH 4 1/2-Zi-Whg Hauptstr. 61	5'902.40		5'800.00		670.50	
9630.3430.05	Baulicher UH 2-Zi-Whg Hauptstr. 61	1'419.85		500.00			
9630.3430.06	Baulicher UH Abwartshaus Längackern	8'191.15		6'800.00			
9630.3439.02	Wasser/Abwasser/Kehricht/Strom	3'937.15		10'380.00		6'472.55	
9630.3439.04	Sachversicherungsprämien	861.55		1'000.00		867.30	



Konto	Erfolgsrechnung HRM2 Funktionale Gliederung ER HRM2	Rechnung 2021		Budget 2021		Rechnung 2020	
		Aufwand	Ertrag	Aufwand	Ertrag	Aufwand	Ertrag
9630.3441.01	Wertberichtigung Sachanlage FV					96'054.00	
9630.3910.01	Int. Verrechnung Personalkosten	1'500.00		1'400.00		1'400.00	
9630.3930.01	Int. Verrechnung Betriebskosten	6'893.90		5'520.00		5'520.00	
9630.3940.01	Int. Verrechnung kalk. Zinsen	56'021.80		56'021.80		56'021.80	
9630.4430.01	Liegenschaftserträge FV		62'718.45		65'750.00		66'512.80
9630.4430.02	Pacht-/Baurechtszinse		11'247.00		9'950.00		9'967.00
9630.4430.03	Baurechtszinse Industrieland		15'081.60		104'500.00		14'503.15
9630.4439.01	Rückerstattung Nebenkosten		7'693.90		7'920.00		9'142.75
9630.4443.01	Marktwertanpassungen LS		48'080.00				47'130.00
9630.4920.01	Int. Verrechnung Pachtzinse		13.00		15.00		13.00
97	Rückverteilung CO2-Abgabe		467.10		2'300.00		799.75
	Netto Ertrag	467.10		2'300.00		799.75	
971	Rückverteilung aus CO2-Abgabe		467.10		2'300.00		799.75
	Netto Ertrag	467.10		2'300.00		799.75	
9710	Rückverteilung aus CO2-Abgabe		467.10		2'300.00		799.75
	Netto Ertrag	467.10		2'300.00		799.75	
9710.4699.10	CO2-Abgabe		467.10		2'300.00		799.75
99	Nicht aufgeteilte Posten		477'769.48		1'204'056.10		522'960.74
	Netto Ertrag	477'769.48		1'204'056.10		522'960.74	
995	Neutrale Aufwendungen und Erträge		222'182.07				96'054.00
	Netto Ertrag	222'182.07				96'054.00	
9950	Neutrale Aufwendungen und Erträge		222'182.07				96'054.00
	Netto Ertrag	222'182.07				96'054.00	
9950.4896.01	Entnahme aus Neubewertungsreserve		222'182.07				
9950.4896.02	Entnahme aus Schwankungsreserve						96'054.00
999	Abschluss		255'587.41		1'204'056.10		426'906.74
	Netto Ertrag	255'587.41		1'204'056.10		426'906.74	
9990	Abschluss		255'587.41		1'204'056.10		426'906.74
	Netto Ertrag	255'587.41		1'204'056.10		426'906.74	
9990.9001.01	Aufwandüberschuss Erfolgsrechnung		255'587.41		1'204'056.10		426'906.74
	Total	15'464'684.82	15'464'684.82	16'166'992.50	16'166'992.50	14'995'748.93	14'995'748.93
	Gesamttotal	15'464'684.82	15'464'684.82	16'166'992.50	16'166'992.50	14'995'748.93	14'995'748.93



Konto	Erfolgsrechnung HRM2 Sachgruppengliederung ER HRM	Rechnung 2021		Budget 2021		Rechnung 2020	
		Aufwand	Ertrag	Aufwand	Ertrag	Aufwand	Ertrag
3	Aufwand	15'415'591.76		16'162'393.50		14'990'496.43	
	Netto Aufwand		15'415'591.76		16'162'393.50		14'990'496.43
30	Personalaufwand	2'031'247.90		2'031'790.00		1'918'043.10	
	Netto Aufwand		2'031'247.90		2'031'790.00		1'918'043.10
300	Behörden und Kommissionen	110'576.35		124'845.00		103'363.15	
	Netto Aufwand		110'576.35		124'845.00		103'363.15
3000	Löhne, Tag- und Sitzungsgelder an Behörden und Kommissionen	110'576.35		124'845.00		103'363.15	
	Netto Aufwand		110'576.35		124'845.00		103'363.15
0110.3000.01	Entschädigungen Wahl-/Stimmausschuss	3'700.00		3'000.00		3'800.00	
0110.3000.02	Sitzungsgelder Wahlausschuss bis 31.12.2021	1'700.00		2'975.00			
0120.3000.01	Entschädigungen Gemeinderat	67'779.00		70'000.00		67'056.10	
0120.3000.02	Sitzungsgelder Gemeinderat	16'695.00		19'090.00		11'580.00	
0220.3000.01	Entschädigungen BPK	2'000.00		3'750.00		2'000.00	
0220.3000.02	Sitzungsgelder BPK	3'600.00		5'000.00		3'180.00	
0220.3000.03	Sitzungsgelder Verwaltung	360.00		480.00		180.00	
1110.3000.01	Entschädigung OPG	2'000.00		2'000.00		2'000.00	
1110.3000.02	Sitzungsgelder OPG	420.00		1'080.00		360.00	
2910.3000.01	Entschädigungen Schuko	2'889.90		3'000.00		5'116.40	
2910.3000.02	Sitzungsgelder Schuko	2'880.00		5'460.00		1'380.00	
2910.3000.03	Sitzungsgelder Eine Schule bis 31.12.2020					360.00	
3290.3000.01	Entschädigungen JKF	4'144.05		6'050.00		3'585.65	
3290.3000.02	Sitzungsgelder JKF	1'800.00		1'800.00		2'160.00	
3411.3000.02	Sitzungsgelder Betriebsaussch. bis 31.12.2021	120.00		480.00		420.00	
5350.3000.01	Sitzungsgelder Delegierte	363.40		430.00		60.00	
8110.3000.01	Sitzungsgelder Erhebungsstelle (Ackerbaustelle)	125.00		250.00		125.00	
301	Löhne des Verwaltungs- und Betriebspersonals	1'585'340.25		1'573'935.00		1'518'471.75	
	Netto Aufwand		1'585'340.25		1'573'935.00		1'518'471.75
3010	Löhne des Verwaltungs- und Betriebspersonals	1'585'340.25		1'573'935.00		1'518'471.75	
	Netto Aufwand		1'585'340.25		1'573'935.00		1'518'471.75
0110.3010.02	Lohn Gemeindeweibel	489.40		1'350.00			
0220.3010.01	Löhne Verwaltung	677'402.00		654'500.00		647'173.70	
0220.3010.03	Stundenlöhne Energiekontrolle			500.00			
0220.3010.04	Stundenlöhne bfu-Delegierter	622.25		800.00		364.55	
0220.3010.09	Rückerstattung Taggelder Sozialversicherungen					-3'133.60	
0290.3010.01	Löhne Reinigungspersonal	4'990.15		6'700.00		4'908.90	
1110.3010.02	Lohn Gemeindeweibel	1'424.95		3'000.00		1'223.45	
1120.3010.02	Lohn Gemeindeweibel	1'223.45		2'800.00		921.15	
2170.3010.01	Löhne Hauswarte	194'326.30		145'740.00		146'322.30	
2170.3010.02	Löhne Reinigungspersonal	156'834.50		139'000.00		155'620.15	
2170.3010.09	Rückerstattung Taggelder Soz.					-718.25	
2180.3010.01	Löhne Tagesschule	201'474.95		240'000.00		212'888.70	
2180.3010.09	Rückerstattungen Taggelder Sozialversicherungen	-5'497.80				-4'971.25	
2190.3010.01	Lohn Schulverwaltung	106'699.10		93'280.00		79'151.10	
2192.3010.01	Löhne Bibliothekarinnen	2'681.65		5'000.00		3'757.70	
3411.3010.01	Löhne Hauswarte/Reinigung	20'051.25		14'000.00		9'348.20	
4331.3010.01	Lohn Zahnpflege			1'000.00		1'200.00	
5310.3010.01	Löhne Verwaltungspersonal	50'630.20		50'575.00		49'594.25	
6150.3010.01	Löhne Werkhof	203'555.00		215'500.00		214'682.40	
6150.3010.09	Rückerstattungen Taggelder Sozialversicherungen	-31'733.05					
8110.3010.01	Löhne Erhebungsstelle	165.95		190.00		138.30	



Konto	Erfolgsrechnung HRM2 Sachgruppengliederung ER HRM	Rechnung 2021		Budget 2021		Rechnung 2020	
		Aufwand	Ertrag	Aufwand	Ertrag	Aufwand	Ertrag
302	Löhne der Lehrkräfte	12'792.60		9'500.00		7'422.60	
	Netto Aufwand		12'792.60		9'500.00		7'422.60
3020	Löhne der Lehrkräfte	12'792.60		9'500.00		7'422.60	
	Netto Aufwand		12'792.60		9'500.00		7'422.60
2120.3020.01	Löhne Stv / Läusekontrolle / Übersetzungen	5'541.60		3'500.00		5'455.65	
2130.3020.01	Löhne Stv / Läusekontrolle	7'251.00		6'000.00		1'966.95	
305	Arbeitgeberbeiträge	288'459.25		277'945.00		265'037.85	
	Netto Aufwand		288'459.25		277'945.00		265'037.85
3050	AG-Beiträge AHV, IV, EO, ALV, Verwaltungskosten	105'210.05		109'205.00		102'375.25	
	Netto Aufwand		105'210.05		109'205.00		102'375.25
0110.3050.01	AG-Beiträge AHV/IV/EO/ALV	116.85		210.00		32.20	
0120.3050.01	AG-Beiträge AHV/IV/EO/ALV	5'533.15		5'750.00		5'146.60	
0220.3050.01	AG-Beiträge AHV/IV/EO/ALV	41'063.85		42'900.00		40'075.45	
0290.3050.01	AG-Beiträge AHV/IV/EO/ALV	323.05		300.00		315.00	
1110.3050.01	AG-Beiträge AHV/IV/EO/ALV	216.95		350.00		118.90	
1120.3050.01	AG-Beiträge AHV/IV/EO/ALV	79.20		180.00			
2120.3050.01	AG-Beiträge AHV/IV/EO/ALV			230.00		14.75	
2130.3050.01	AG-Beiträge AHV/IV/EO/ALV	240.40		500.00			
2170.3050.01	AG-Beiträge AHV/IV/EO/ALV	20'420.60		18'400.00		20'316.20	
2180.3050.01	AG-Beiträge AHV/IV/EO/ALV	12'663.10		15'500.00		13'362.15	
2190.3050.01	AG-Beiträge AHV/IV/EO/ALV	6'933.95		6'015.00		4'692.70	
2192.3050.01	AG-Beiträge AHV/IV/EO/ALV	156.45		320.00		192.30	
2910.3050.01	AG-Beiträge AHV/IV/EO/ALV	194.95		200.00		367.75	
3290.3050.01	AG-Beiträge AHV/IV/EO/ALV	195.10		170.00		176.50	
3411.3050.01	AG-Beiträge AHV/IV/EO/ALV	1'304.15		900.00		629.80	
5310.3050.01	AG-Beiträge AHV/IV/EO/ALV	3'271.40		3'250.00		3'185.25	
5350.3050.01	AG-Beiträge AHV/IV/EO/ALV	27.70		30.00			
6150.3050.01	AG-Beiträge AHV/IV/EO/ALV	12'355.90		13'900.00		13'633.55	
7900.3050.01	AG-Beiträge AHV/IV/EO/ALV	113.30		100.00		116.15	
3052	AG-Beiträge an andere Pensionskassen	120'699.85		108'020.00		104'422.70	
	Netto Aufwand		120'699.85		108'020.00		104'422.70
0120.3052.01	AG-Beiträge Pensionskasse	3'673.70		4'040.00		3'715.25	
0220.3052.01	AG-Beiträge Pensionskasse	54'058.30		54'570.00		53'130.05	
0290.3052.01	AG-Beiträge Pensionskasse	80.00				290.00	
2170.3052.01	AG-Beiträge Pensionskasse	25'240.55		12'080.00		13'415.80	
2180.3052.01	AG-Beiträge Pensionskasse	13'158.05		10'935.00		10'589.40	
2190.3052.01	AG-Beiträge Pensionskasse	8'493.65		8'250.00		5'861.25	
3411.3052.01	AG-Beiträge Pensionskasse	110.00		920.00		740.00	
5310.3052.01	AG-Beiträge Pensionskasse	1'413.15		1'450.00		1'310.85	
6150.3052.01	AG-Beiträge Pensionskasse	14'472.45		15'775.00		15'370.10	
3053	AG-Beiträge an Unfallversicherungen	26'125.95		22'905.00		22'807.40	
	Netto Aufwand		26'125.95		22'905.00		22'807.40
0110.3053.01	AG-Beiträge UVG	43.60		60.00		16.45	
0120.3053.01	AG-Beiträge UVG	782.90		750.00		560.35	
0220.3053.01	AG-Beiträge UVG	10'664.30		9'600.00		9'344.90	
0290.3053.01	AG-Beiträge UVG	82.65		70.00		72.05	
1110.3053.01	AG-Beiträge UVG	18.80		30.00		8.25	
1120.3053.01	AG-Beiträge UVG	6.50		15.00		2.35	
2120.3053.01	AG-Beiträge UVG	8.75		20.00		13.10	
2130.3053.01	AG-Beiträge UVG	38.70		50.00		5.05	
2170.3053.01	AG-Beiträge UVG	5'217.35		3'400.00		4'374.15	
2180.3053.01	AG-Beiträge UVG	2'885.55		3'420.00		2'981.55	
2190.3053.01	AG-Beiträge UVG	1'807.80		1'325.00		1'159.45	
2192.3053.01	AG-Beiträge UVG	396.85		80.00		46.05	
2910.3053.01	AG-Beiträge UVG	34.75		20.00		18.85	
3290.3053.01	AG-Beiträge UVG	34.05		40.00		14.60	



Konto	Erfolgsrechnung HRM2 Sachgruppengliederung ER HRM	Rechnung 2021		Budget 2021		Rechnung 2020	
		Aufwand	Ertrag	Aufwand	Ertrag	Aufwand	Ertrag
3411.3053.01	AG-Beiträge UVG	287.00		210.00		24.60	
4331.3053.01	AG-Beiträge UVG			5.00		3.10	
5310.3053.01	AG-Beiträge UVG	839.00		720.00		787.40	
5350.3053.01	AG-Beiträge UVG	7.85		5.00		0.10	
6150.3053.01	AG-Beiträge UVG	2'958.65		3'070.00		3'369.80	
7900.3053.01	AG-Beiträge UVG	9.35		10.00		4.60	
8110.3053.01	AG-Beiträge UVG	1.55		5.00		0.65	
3054	AG-Beiträge an Familienausgleichskasse	26'016.80		27'295.00		25'440.95	
	Netto Aufwand		26'016.80		27'295.00		25'440.95
0110.3054.01	AG-Beiträge FAK	29.45		120.00		8.05	
0120.3054.01	AG-Beiträge FAK	1'369.25		1'425.00		1'277.50	
0220.3054.01	AG-Beiträge FAK	10'155.10		10'640.00		10'017.60	
0290.3054.01	AG-Beiträge FAK	80.05		75.00		78.30	
1110.3054.01	AG-Beiträge FAK	53.70		100.00		29.55	
1120.3054.01	AG-Beiträge FAK	19.55		50.00			3.65
2120.3054.01	AG-Beiträge FAK			50.00			
2130.3054.01	AG-Beiträge FAK	59.40		150.00			
2170.3054.01	AG-Beiträge FAK	5'052.35		4'550.00		5'007.30	
2180.3054.01	AG-Beiträge FAK	3'129.55		3'850.00		3'314.80	
2190.3054.01	AG-Beiträge FAK	1'713.95		1'500.00		1'164.05	
2192.3054.01	AG-Beiträge FAK	38.65		80.00		47.70	
2910.3054.01	AG-Beiträge FAK	48.20		50.00		91.15	
3290.3054.01	AG-Beiträge FAK	48.15		120.00		43.75	
3411.3054.01	AG-Beiträge FAK	322.85		250.00		156.35	
5310.3054.01	AG-Beiträge FAK	808.25		800.00		790.40	
5350.3054.01	AG-Beiträge FAK	6.85		10.00			
6150.3054.01	AG-Beiträge FAK	3'053.50		3'450.00		3'382.00	
7900.3054.01	AG-Beiträge FAK	28.00		25.00		28.80	
3055	AG-Beiträge an Krankentaggeldversicherungen	10'406.60		10'520.00		9'991.55	
	Netto Aufwand		10'406.60		10'520.00		9'991.55
0110.3055.01	KK-Taggeld	29.55		45.00		21.65	
0120.3055.01	KK-Taggeld	529.95		550.00		492.95	
0220.3055.01	KK-Taggeld	4'015.90		4'100.00		3'916.40	
0290.3055.01	KK-Taggeld	30.80		30.00		30.15	
1110.3055.01	KK-Taggeld	21.75		40.00		19.95	
1120.3055.01	KK-Taggeld	7.55		20.00		5.65	
2120.3055.01	KK-Taggeld	10.80		20.00		31.60	
2130.3055.01	KK-Taggeld	44.70		50.00		12.10	
2170.3055.01	KK-Taggeld	2'126.15		1'750.00		1'954.70	
2180.3055.01	KK-Taggeld	1'207.10		1'500.00		1'276.65	
2190.3055.01	KK-Taggeld	673.20		530.00		447.85	
2192.3055.01	KK-Taggeld	14.90		30.00		23.15	
2910.3055.01	KK-Taggeld	33.90		20.00		40.00	
3290.3055.01	KK-Taggeld	33.85		50.00		32.20	
3411.3055.01	KK-Taggeld	124.25		100.00		60.30	
4331.3055.01	KK-Taggeld			5.00		7.40	
5310.3055.01	KK-Taggeld	311.20		310.00		304.20	
5350.3055.01	KK-Taggeld	2.65		5.00			
6150.3055.01	KK-Taggeld	1'175.80		1'350.00		1'301.95	
7900.3055.01	KK-Taggeld	10.80		10.00		11.10	
8110.3055.01	KK-Taggeld	1.80		5.00		1.60	
309	Übriger Personalaufwand	34'079.45		45'565.00		23'747.75	
	Netto Aufwand		34'079.45		45'565.00		23'747.75
3090	Aus- und Weiterbildung des Personals	25'591.30		37'265.00		17'674.20	
	Netto Aufwand		25'591.30		37'265.00		17'674.20
0220.3090.01	Aus-/Weiterbildung Verwaltung	10'968.90		12'265.00		8'310.20	
2120.3090.01	Aus-/Weiterbildung Lehrkräfte	2'938.35		8'000.00		2'322.25	
2130.3090.01	Aus-/Weiterbildung Lehrkräfte	1'792.10		4'500.00		2'786.65	



Konto	Erfolgsrechnung HRM2 Sachgruppengliederung ER HRM	Rechnung 2021		Budget 2021		Rechnung 2020	
		Aufwand	Ertrag	Aufwand	Ertrag	Aufwand	Ertrag
2170.3090.01	Aus-/Weiterbildung Hauswarte	2'381.95		3'500.00		355.10	
2180.3090.01	Aus-/Weiterbildung TS	1'390.00		4'000.00		1'100.00	
2190.3090.01	Aus-/Weiterbildung					2'800.00	
4320.3090.01	Defibrillator-Kurse (BLS-AED)	5'500.00		4'500.00			
6150.3090.01	Aus-/Weiterbildung Werkhof	620.00		500.00			
3091	Personalwerbung	215.40		2'000.00		3'242.00	
	Netto Aufwand		215.40		2'000.00		3'242.00
0220.3091.01	Personalwerbung Verwaltung			2'000.00		1'160.55	
2170.3091.01	Personalwerbung Hauswarte					1'085.65	
2180.3091.01	Personalwerbung Tagesschule	107.70					
2190.3091.01	Personalwerbung Schulleitung- und sekretariat	107.70					
6150.3091.01	Personalwerbung					995.80	
3099	Übriger Personalaufwand	8'272.75		6'300.00		2'831.55	
	Netto Aufwand		8'272.75		6'300.00		2'831.55
0220.3099.01	Übriger Personalaufwand	1'379.30		1'500.00		956.55	
2130.3099.01	übriger Personalaufwand					150.00	
2170.3099.01	Übriger Personalaufwand	480.00		200.00		1'725.00	
2190.3099.01	Übriger Personalaufwand	5'354.45		4'000.00			
2910.3099.01	Übriger Personalaufwand	600.00					
6150.3099.01	Übriger Personalaufwand	459.00		600.00			
31	Sach- und übriger Betriebsaufwand	2'468'618.54		2'945'685.50		2'343'665.15	
	Netto Aufwand		2'468'618.54		2'945'685.50		2'343'665.15
310	Material- und Warenaufwand	554'435.00		637'170.00		507'256.94	
	Netto Aufwand		554'435.00		637'170.00		507'256.94
3100	Büromaterial	18'849.12		26'050.00		15'826.21	
	Netto Aufwand		18'849.12		26'050.00		15'826.21
0220.3100.01	Büromaterial	13'226.34		13'450.00		13'267.46	
2120.3100.01	Büromaterial/Toner	4'403.42					
2130.3100.01	Büromaterial/Toner	394.56		7'500.00		1'298.20	
2190.3100.01	Büromaterial	416.10		1'000.00		1'196.55	
2197.3100.01	Büro-/Verbrauchsmaterial	351.10					
5310.3100.01	Büromaterial	57.60		100.00		64.00	
7900.3100.01	Büromaterial			4'000.00			
3101	Betriebs-, Verbrauchsmaterial	72'616.88		71'100.00		100'705.57	
	Netto Aufwand		72'616.88		71'100.00		100'705.57
0290.3101.01	Reinigungs-/Verbrauchsmaterial	131.90		300.00		30.00	
2120.3101.01	Verbrauchsmaterial	578.60					
2130.3101.01	Verbrauchsmaterial	1'104.25					
2170.3101.01	Reinigungs-/Verbrauchsmaterial	36'989.50		28'000.00		70'535.33	
3411.3101.01	Reinigungs-/Verbrauchsmaterial	2'650.98		5'000.00		5'693.24	
6150.3101.01	Betriebs-/Verbrauchsmaterial	27'805.65		30'800.00		19'829.80	
6150.3101.02	Signalisationstafeln	84.10		3'000.00		1'644.20	
6155.3101.01	Reinigungs-/Verbrauchsmaterial	76.45		300.00		76.45	
7301.3101.01	Betriebs-/Verbrauchsmaterial			1'000.00		196.00	
7792.3101.01	Betriebs-/Verbrauchsmaterial	3'195.45		2'700.00		2'700.55	
3102	Drucksachen, Publikationen	26'368.55		39'340.00		22'834.75	
	Netto Aufwand		26'368.55		39'340.00		22'834.75
0110.3102.01	Drucksachen/Publ./Stimmmaterial	7'290.85		10'850.00		7'149.45	
0220.3102.01	Drucksachen/Publikationen	484.90		1'240.00		4'959.90	
1110.3102.01	Drucksachen, Publikationen			300.00		36.60	
1400.3102.01	Drucksachen/Publikationen			500.00		35.00	
2120.3102.01	Drucksachen/Publikationen	4'200.30		4'000.00		2'145.10	
2130.3102.01	Drucksachen, Publikationen, Kopierkosten	12'933.30		18'800.00		2'621.80	
2190.3102.01	Drucksachen/Publikationen			500.00		5'886.90	
4330.3102.01	Drucksachen/Publikationen			300.00			
6150.3102.01	Drucksachen/Publikationen	1'459.20		1'400.00			



Konto	Erfolgsrechnung HRM2 Sachgruppengliederung ER HRM	Rechnung 2021		Budget 2021		Rechnung 2020	
		Aufwand	Ertrag	Aufwand	Ertrag	Aufwand	Ertrag
7301.3102.01	Drucksachen/Publikationen			450.00			
7900.3102.01	Drucksachen/Publikationen			1'000.00			
3103	Fachliteratur, Zeitschriften	12'793.94		14'000.00		7'808.30	
	Netto Aufwand		12'793.94		14'000.00		7'808.30
0220.3103.01	Fachliteratur/Zeitschriften	1'147.50		1'200.00		962.90	
2120.3103.01	Fachliteratur / Zeitschriften	670.93		2'000.00		695.45	
2130.3103.01	Fachliteratur, Zeitschriften	1'846.80		1'000.00		230.25	
2190.3103.01	Fachliteratur/Zeitschriften	100.50					
2192.3103.01	Bücher für Schulbibliothek	9'028.21		9'800.00		5'919.70	
3104	Lehrmittel	272'340.12		318'260.00		224'016.08	
	Netto Aufwand		272'340.12		318'260.00		224'016.08
2110.3104.01	Schulmaterial und Lehrmittel	23'325.00		29'000.00		22'681.69	
2110.3104.03	Schulmaterial für Projekttag					138.80	
2120.3104.01	Schulmaterial und Lehrmittel	114'045.86		124'450.00		113'796.32	
2120.3104.02	Schulmaterial Wt/Wnt	29'310.27		37'560.00		22'873.20	
2120.3104.03	Schulmaterial für Projekttag	5'059.94		6'500.00		152.30	
2130.3104.01	Schulmaterial und Lehrmittel - allgemeines Material	12'268.11		80'600.00		43'007.37	
2130.3104.02	Schulmaterial und Lehrmittel - Gestalten textil	16'216.85		35'150.00		17'723.25	
2130.3104.03	Schulmaterial und Lehrmittel - Gestalten nicht textil	19'743.14					
2130.3104.04	Schulmaterial und Lehrmittel - Sprachen	20'367.95					
2130.3104.05	Schulmaterial und Lehrmittel - Mathematik	3'695.05					
2130.3104.06	Schulmaterial und Lehrmittel - Natur und Technik	7'454.16					
2130.3104.07	Schulmaterial und Lehrmittel - Informatik	166.10					
2130.3104.08	Schulmaterial und Lehrmittel - RZG	4'105.10					
2130.3104.09	Schulmaterial und Lehrmittel - Ethik, Religionen, Gemeinschaft	310.94					
2130.3104.10	Schulmaterial und Lehrmittel - BG	7'230.50					
2130.3104.11	Schulmaterial und Lehrmittel - Musik	1'837.95					
2130.3104.12	Schulmaterial und Lehrmittel - Sport	744.90					
2130.3104.13	Schulmaterial und Lehrmittel - Tastaturschreiben	648.00					
2130.3104.14	Schulmaterial und Lehrmittel - Berufliche Orientierung	1'407.45					
2130.3104.15	Schulmaterial und Lehrmittel - IVE Logbuch	1'416.25					
2180.3104.01	Spiel- und Lehrmaterial	2'986.60		5'000.00		3'643.15	
3105	Lebensmittel	81'874.60		97'420.00		69'168.95	
	Netto Aufwand		81'874.60		97'420.00		69'168.95
2130.3105.01	Lebensmittel Hauswirtschaft	8'030.55		16'660.00		3'385.95	
2130.3105.02	Schulmaterial WAH	4'218.45		5'760.00		3'213.65	
2180.3105.01	Lebensmittel/Haushaltsartikel	69'625.60		75'000.00		62'569.35	
3106	Medizinisches Material			500.00		29.50	
	Netto Aufwand				500.00		29.50
4331.3106.01	Verbrauchsmat. Schulzahnpflege			500.00		29.50	
3109	Übriger Material- und Warenaufwand	69'591.79		70'500.00		66'867.58	
	Netto Aufwand		69'591.79		70'500.00		66'867.58
3411.3109.01	übriges Material MZH			500.00			
6290.3109.01	SBB Tageskarten Gemeinde	40'913.35		42'000.00		42'000.00	
7301.3109.01	Müve-Container-Vignetten	28'678.44		28'000.00		24'867.58	
311	Nicht aktivierbare Anlagen	201'638.46		214'710.00		234'246.20	
	Netto Aufwand		201'638.46		214'710.00		234'246.20



Konto	Erfolgsrechnung HRM2 Sachgruppengliederung ER HRM	Rechnung 2021		Budget 2021		Rechnung 2020	
		Aufwand	Ertrag	Aufwand	Ertrag	Aufwand	Ertrag
3110	Anschaffung Büromobiliar, Büromaschinen und -geräte	8'338.45		7'750.00		7'759.55	
	Netto Aufwand		8'338.45		7'750.00		7'759.55
0220.3110.01	Anschaffungen Mobiliar					2'740.00	
2170.3110.04	Anschaffungen Mobiliar Abwarte	3'123.20		3'350.00		1'137.30	
2180.3110.01	Anschaffungen Mobiliar Tagesb.	1'726.00		3'000.00		3'882.25	
2197.3110.01	Anschaffung Mobiliar	2'059.00					
3411.3110.01	Anschaffungen Mobiliar	1'430.25		1'400.00			
3111	Anschaffung Apparate, Maschinen, Geräte, Fahrzeuge, Werkzeuge	43'695.20		46'900.00		35'417.55	
	Netto Aufwand		43'695.20		46'900.00		35'417.55
1110.3111.01	Anschaffungen Geräte	6'880.10		7'000.00		31.30	
2120.3111.01	Anschaffungen Maschinen, Geräte und Fahrzeuge					5'589.45	
2170.3111.01	Anschaffung Maschinen/Geräte	2'269.00		2'100.00		3'619.65	
3411.3111.01	Anschaffungen Maschinen/Geräte	4'422.35		6'800.00			
6150.3111.01	Ansch. Maschinen/Fahrzeuge	30'123.75		31'000.00		26'008.05	
6155.3111.02	Umrüstung Schliessfächer					169.10	
3112	Anschaffung Kleider, Wäsche, Vorhänge	3'733.25		4'800.00		3'811.35	
	Netto Aufwand		3'733.25		4'800.00		3'811.35
1110.3112.01	Dienstkleider			300.00			
2170.3112.01	Dienstkleider	1'143.30		1'500.00		1'297.25	
6150.3112.01	Dienstkleider	2'589.95		3'000.00		2'514.10	
3113	Anschaffung Hardware	97'682.14		90'320.00		64'167.80	
	Netto Aufwand		97'682.14		90'320.00		64'167.80
0220.3113.01	Anschaffung IT + Apparate	3'667.00		1'150.00		36'396.90	
2120.3113.01	Anschaffung Hardware	42'174.61		42'400.00		26'518.83	
2130.3113.01	Anschaffung von IT-Geräten und Apparate	45'880.38		42'550.00		1'252.07	
2180.3113.01	Anschaffungen Hardware	2'021.20					
2190.3113.01	Anschaffung IT + Apparate	3'938.95		4'220.00			
3118	Anschaffung von immateriellen Anlagen	2'590.00		9'150.00		34'030.25	
	Netto Aufwand		2'590.00		9'150.00		34'030.25
0220.3118.01	Anschaffung Software/Liz.	2'430.00		9'150.00		19'627.40	
2120.3118.01	Anschaffung Software	160.00				1'450.00	
2190.3118.01	Anschaffung Software/Liz.					12'952.85	
3119	Anschaffung von übrigen nicht aktivierbaren Anlagen	45'599.42		55'790.00		89'059.70	
	Netto Aufwand		45'599.42		55'790.00		89'059.70
1400.3119.01	Anschaffungen Plakatwesen					1'184.80	
2110.3119.01	Anschaffung übrige nicht aktivierbare Anlagen	5'583.70		6'240.00		5'086.15	
2110.3119.03	Anschaffung Inventar Kindergarten 3 - Aegerten					33'229.15	
2120.3119.01	Anschaffung übrige nicht aktivierbare Anlagen	14'312.22		14'200.00		22'026.30	
2130.3119.01	Anschaffung übrige nicht aktivierbare Anlagen	20'675.40		28'000.00		21'564.85	
2170.3119.01	Anschaffung Turnmaterial	4'656.10		7'350.00		5'968.45	
2190.3119.01	Anschaffung übrige nicht aktivierbare Anlagen	372.00					
312	Ver- und Entsorgung	149'314.30		201'385.00		212'925.75	
	Netto Aufwand		149'314.30		201'385.00		212'925.75
3120	Ver- und Entsorgung	149'314.30		201'385.00		212'925.75	
	Netto Aufwand		149'314.30		201'385.00		212'925.75
0290.3120.01	Wasser/Abwasser/Kehricht/Strom	-4'299.30		30'400.00		51'395.55	
1500.3120.01	Wasser/Abwasser/Kehricht/Strom	484.65		485.00		484.65	
1620.3120.01	Wasser/Abwasser/Kehr./Strom	8'640.05		4'250.00		4'030.55	



Konto	Erfolgsrechnung HRM2 Sachgruppengliederung ER HRM	Rechnung 2021		Budget 2021		Rechnung 2020	
		Aufwand	Ertrag	Aufwand	Ertrag	Aufwand	Ertrag
2170.3120.01	Heizmaterial	43'547.05		65'000.00		57'923.60	
2170.3120.02	Wasser/Abw./Strom/Kehricht Längackerweg 11	2'677.55		12'500.00		15'706.35	
2170.3120.03	Wasser/Abw./Strom/Kehricht Längackerweg 13	14'089.15		31'800.00		27'266.80	
2170.3120.04	Wasser/Abw./Strom/Kehricht Längackerweg 19	10'379.60					
2170.3120.05	Wasser/Abw./Strom/Kehricht Längackerweg 21	6'121.05					
2170.3120.07	Wasser/Abw./Strom/Kehricht Längackerweg 21b	7'062.45					
2170.3120.08	Wasser/Abw./Strom/Kehricht Längackerweg 25	4'834.50					
2170.3120.09	Wasser/Abw./Strom/Kehricht Hauptstrasse 53	5'362.65					
2170.3120.10	Containervignetten Schulanlage	1'040.00					
3411.3120.01	Wasser/Abwasser/Kehricht/Strom	17'868.55		19'700.00		18'251.40	
6150.3120.01	Wasser/Abwasser/Kehricht/Strom	23'179.75		30'250.00		27'904.60	
6210.3120.01	Wasser/Abwasser/Kehricht/Strom	1'338.65		3'000.00		1'713.65	
7201.3120.01	Abwasser/Kehricht/Strom	5'376.80		2'400.00		6'424.05	
7201.3120.02	Trinkwasser SWG	160.00		325.00		105.00	
7301.3120.01	Abwasser/Kehricht/Strom	1'291.15		950.00		1'404.55	
7301.3120.02	Trinkwasser SWG	160.00		325.00		315.00	
313	Dienstleistungen und Honorare Netto Aufwand	510'689.30		591'010.00		562'700.11	
			510'689.30		591'010.00		562'700.11
3130	Dienstleistungen und Honorare Netto Aufwand	392'315.05		429'170.00		417'262.21	
			392'315.05		429'170.00		417'262.21
0110.3130.01	Buchprüfungskosten	7'600.95		10'000.00		7'240.80	
0110.3130.02	Versandkosten Stimm-/Wahlmaterial	6'894.95		6'500.00		5'007.80	
0120.3130.01	Jungbürgerfeier	367.70		1'450.00		975.70	
0220.3130.01	Telefon/Porti	14'421.01		16'800.00		15'857.45	
0220.3130.02	Post-/Bankspesen	2'052.92		2'000.00		2'301.54	
0220.3130.03	Betreibungskosten	5'261.05		9'800.00		7'352.65	
0220.3130.04	Spesen Kartenlesegerät	308.18		160.00		207.78	
0290.3130.02	Externe Reinigung	1'995.00					
1110.3130.03	Dienstleistungen Dritter			250.00			
1120.3130.01	Dienstleistungen Dritter	2'027.75		1'500.00			
1400.3130.01	Gebühren EWK/FK	39'636.20		44'600.00		38'044.90	
1400.3130.03	Dienstleistungen Dritter Bau	17'103.60		22'600.00		10'270.05	
2110.3130.01	Telefonkosten	1'816.20		1'900.00		2'024.50	
2120.3130.01	Telefon/Radioempfang	6'074.71		5'800.00		8'302.95	
2130.3130.01	Telefon, Porti	1'151.35		6'060.00		1'979.95	
2170.3130.01	Telefon/Porti	842.10		1'000.00		747.40	
2170.3130.03	Projektiertungskosten	830.50		2'000.00			
2170.3130.04	Reinigungskosten extern	5'401.15				2'638.65	
2180.3130.01	Telefon/Porti	808.00		960.00		748.50	
2180.3130.02	Mitglieder-Verbandsbeiträge	299.55		200.00		160.15	
2190.3130.01	Telefon/Porti	2'550.50		2'890.00		109.00	
2193.3130.01	Schulanlässe	3'090.25		3'500.00			
3290.3130.01	Bundesfeier	6'152.20		6'080.00			
3290.3130.04	Versandkosten	352.00				223.02	
3320.3130.01	Anzeigerzustellung	11'456.64		15'700.00		13'616.22	
5440.3130.01	Telefon	888.00		900.00		888.00	
6150.3130.01	Telefon/Porti	387.20		300.00		310.70	
6150.3130.03	Projektiertungskosten			15'000.00		6'314.00	
6210.3130.01	Telefon			230.00			
7201.3130.01	Telefon	46.45		180.00			
7201.3130.02	Versandkosten	286.00		300.00		257.90	
7301.3130.01	Abfallverwertung Kehricht	88'624.20		90'000.00		90'948.80	
7301.3130.02	Abfallverwertung Grünabfuhr	110'943.25		115'000.00		106'233.45	
7301.3130.03	Entsorgung Sammelstellen	50'862.45		43'300.00		51'044.40	
7301.3130.04	Versandkosten	795.20		2'060.00		1'733.38	
7792.3130.01	Versandkosten	142.80		150.00		119.85	



Konto	Erfolgsrechnung HRM2 Sachgruppengliederung ER HRM	Rechnung 2021		Budget 2021		Rechnung 2020	
		Aufwand	Ertrag	Aufwand	Ertrag	Aufwand	Ertrag
8200.3130.01	Diensleistungen / Honorare Schutzwald					41'000.00	
9610.3130.01	Gebühren Darlehen	845.04				602.72	
3131	Planung und Projektierungen Dritter					8'298.40	
	Netto Aufwand						8'298.40
1110.3130.02	Leistungsvertrag mit Kantonspolizei					8'298.40	
3132	Honorare externe Berater, Gutachter, Fachexperten etc.	44'275.45		72'050.00		69'213.45	
	Netto Aufwand		44'275.45		72'050.00		69'213.45
0120.3132.01	Honorare Fachexperten			2'000.00		11'274.05	
0220.3132.01	Honorare Fachexperten	50.00		1'500.00		14'334.25	
1400.3132.01	Honorare Fachexperten Bau	1'536.50		15'000.00		3'861.55	
1400.3132.02	Honorare Vermessungswerk	30'192.25		34'550.00		27'046.20	
2110.3132.01	Übersetzungen durch Dritte	1'200.20		1'000.00		441.75	
2120.3132.01	Übersetzungen durch Dritte	2'406.40		2'000.00		2'127.65	
2130.3132.01	Honorare Fachexperten, Referenten	1'591.60		7'000.00		1'282.50	
2130.3132.02	Übersetzungen	762.25		1'000.00			
7201.3132.01	Nachführung Abwasserkataster	6'536.25		8'000.00		8'845.50	
3134	Sachversicherungsprämien	55'491.20		68'090.00		54'269.35	
	Netto Aufwand		55'491.20		68'090.00		54'269.35
0120.3134.01	Sachversicherung	549.70		550.00		549.70	
0220.3134.01	Haftpflicht-/Sachversicherung	4'898.40		4'950.00		4'038.15	
0290.3134.01	Sachversicherungsprämien	8'292.25		9'400.00		9'207.30	
1610.3134.01	Sachversicherungsprämien	698.60		800.00		763.05	
1620.3134.01	Sachversicherungsprämien	939.05		1'090.00		953.10	
2170.3134.01	Sachversicherungsprämien	22'185.30		20'310.00		20'323.55	
2180.3134.01	Sachversicherungsprämien	666.70		760.00		704.75	
2190.3134.01	Sachversicherungsprämien			3'650.00			
3410.3134.01	Sachversicherungsprämien	111.95		130.00		112.40	
3411.3134.01	Sachversicherungsprämien	7'775.55		8'600.00		8'088.50	
6150.3134.01	Sachversicherungsprämien	8'350.65		7'700.00		8'426.40	
6210.3134.01	Sachversicherungsprämien	264.35		300.00		267.05	
7201.3134.01	Sachversicherungsprämien	693.75		780.00		766.00	
7301.3134.01	Sachversicherungsprämien	64.95		70.00		69.40	
7450.3134.01	Einsatzkostenversicherung GVB			9'000.00			
3136	Honorare privatärztlicher Tätigkeit	15'260.00		18'200.00		10'480.95	
	Netto Aufwand		15'260.00		18'200.00		10'480.95
4330.3136.01	Schularzthonorare	3'440.00		4'200.00		3'175.00	
4331.3136.01	Beiträge Zahnuntersuchung	3'270.00		4'000.00		3'589.95	
4331.3136.02	Honorar Zahnarzt	8'550.00		10'000.00		3'716.00	
3137	Steuern und Abgaben	3'347.60		3'500.00		3'175.75	
	Netto Aufwand		3'347.60		3'500.00		3'175.75
1620.3137.01	Schwerverkehrsabgabe bis 31.12.2020	45.00				45.00	
6150.3137.01	Mfz-Steuer/Schwerverk.abgabe	3'302.60		3'500.00		3'130.75	
314	Baulicher Unterhalt	523'726.55		547'150.00		366'253.55	
	Netto Aufwand		523'726.55		547'150.00		366'253.55
3140	Unterhalt an Grundstücken	33'558.95		48'500.00		17'452.35	
	Netto Aufwand		33'558.95		48'500.00		17'452.35
2170.3140.01	UH Umgebung Längacker	32'633.90		29'000.00		17'452.35	
3420.3140.01	UH Spiel-/Begegnungsplatz	925.05		19'500.00			
3141	Unterhalt Strassen / Verkehrswege	90'035.20		78'000.00		80'363.60	
	Netto Aufwand		90'035.20		78'000.00		80'363.60
1120.3141.01	Unterhalt Poller	306.95					



Konto	Erfolgsrechnung HRM2 Sachgruppengliederung ER HRM	Rechnung 2021		Budget 2021		Rechnung 2020	
		Aufwand	Ertrag	Aufwand	Ertrag	Aufwand	Ertrag
6150.3141.01	UH Strassen	69'765.20		58'000.00		56'436.50	
6150.3141.02	Unterhalt Flurwege	14'966.00		15'000.00		21'145.30	
6150.3141.03	Strassenmarkierungen	4'997.05		5'000.00		2'781.80	
3143	Unterhalt übrige Tiefbauten	27'830.80		71'500.00		25'765.30	
	Netto Aufwand		27'830.80		71'500.00		25'765.30
7201.3143.01	UH Kanalnetz/Pumpstation	27'830.80		71'500.00		25'765.30	
3144	Unterhalt Hochbauten, Gebäude	331'929.35		283'100.00		205'081.20	
	Netto Aufwand		331'929.35		283'100.00		205'081.20
0290.3144.01	UH Hochbauten	39'335.05		38'400.00		43'223.65	
0290.3144.02	UH Werkhof	17'064.60		18'300.00		2'484.90	
0290.3144.03	Rep. Vandalismus an LS VV			2'500.00			
1500.3144.01	UH FW-Magazin	10'330.80		10'400.00			
1610.3144.01	UH Schiessanl./Schützenhaus	933.80		2'500.00		1'323.50	
1620.3144.01	UH ZS-Anlagen	45'644.25		20'100.00		587.25	
2170.3144.01	Baulicher UH Kindergarten bis 31.12.2021			23'700.00		17'226.50	
2170.3144.02	Baulicher UH Primarschule bis 31.12.2021			80'050.00		13'663.85	
2170.3144.03	Baulicher UH OSZ bis 31.12.2021			15'700.00		45'334.50	
2170.3144.04	Rep. Vandalismus Schulliegenschaften	1'503.10		2'000.00		4'062.40	
2170.3144.10	Baulicher UH Längackerweg 11	419.80					
2170.3144.11	Baulicher UH Längackerweg 13	52'795.50					
2170.3144.12	Baulicher UH Längackerweg 19	13'693.85					
2170.3144.13	Baulicher UH Längackerweg 21	4'376.20					
2170.3144.15	Baulicher UH Längackerweg 21b	6'405.65					
2170.3144.16	Baulicher UH Längackerweg 25	23'727.70					
2170.3144.17	Baulicher UH Hauptstrasse 53	39'927.25					
3411.3144.01	Baulicher UH MzA	74'328.65		66'050.00		76'657.70	
3411.3144.02	Reparaturen Vandalismus MZH	926.20		800.00			
6210.3144.01	Baulicher UH SBB-Station	516.95		2'600.00		516.95	
3149	Unterhalt übrige Sachanlagen	40'372.25		66'050.00		37'591.10	
	Netto Aufwand		40'372.25		66'050.00		37'591.10
0290.3149.01	UH Lift	4'500.00		4'750.00		4'449.40	
6150.3149.01	Unterhalt Strassenbeleuchtung	15'779.20		20'000.00		11'190.15	
6210.3149.01	UH Sachanlagen S-Bahnstation	18'900.70		20'800.00		18'893.15	
7301.3149.01	UH Abfallanlagen	1'192.35		20'500.00		3'058.40	
315	Unterhalt Mobilien und immaterielle Anlagen	188'898.52		219'365.50		181'765.52	
	Netto Aufwand		188'898.52		219'365.50		181'765.52
3150	Unterhalt Büromobiliar, Büromaschinen und - geräte	158.20		3'500.00		330.00	
	Netto Aufwand		158.20		3'500.00		330.00
0220.3150.01	UH Büromobiliar	158.20		500.00			
2110.3150.01	UH Mobilien			3'000.00		330.00	
3151	Unterhalt Apparate, Maschinen, Geräte, Fahrzeuge, Werkzeuge	96'281.03		88'685.00		105'669.52	
	Netto Aufwand		96'281.03		88'685.00		105'669.52
0290.3151.01	UH Apparate/Maschinen/Geräte	1'809.90		1'800.00		1'787.70	
1110.3151.01	UH Videoüberwachung	6'904.20		7'685.00		8'108.45	
1610.3151.01	UH Polytronic	775.45		1'000.00			
1620.3151.01	UH Apparate/Maschinen/Geräte			500.00			
2120.3151.01	UH Apparate/Maschinen/Geräte	1'496.40		6'000.00		5'367.10	
2130.3151.01	UH Apparate/Maschinen/Geräte	3'756.33		12'300.00		5'116.75	
2170.3151.01	UH Einrichtungen / Maschinen	1'740.65		450.00		420.05	
2170.3151.02	UH Einrichtungen / Serviceabonnemente Längackerweg 11	55.50		8'350.00		9'783.25	



Konto	Erfolgsrechnung HRM2 Sachgruppengliederung ER HRM	Rechnung 2021		Budget 2021		Rechnung 2020	
		Aufwand	Ertrag	Aufwand	Ertrag	Aufwand	Ertrag
2170.3151.03	UH Einrichtungen / Serviceabonnemente Längackerweg 13	8'536.55		18'000.00		21'092.00	
2170.3151.04	UH Einrichtungen / Serviceabonnemente Längackerweg 19	6'536.85					
2170.3151.05	UH Einrichtungen / Serviceabonnemente Längackerweg 21	3'410.10					
2170.3151.08	UH Einrichtungen / Serviceabonnemente Längackerweg 25	914.55					
2170.3151.09	UH Einrichtungen / Serviceabonnemente Hauptstrasse 53	10'430.30					
3411.3151.01	UH Einrichtungen / Serviceabonnemente	12'290.40		16'100.00		10'266.87	
6150.3151.01	UH Apparate/Maschinen/Geräte	35'557.85		16'000.00		42'068.75	
6155.3151.01	UH System Parkgebühreninkasso	2'066.00		500.00		1'658.60	
3153	Informatik-Unterhalt (Hardware)	2'766.50		1'350.00		4'310.90	
	Netto Aufwand		2'766.50		1'350.00		4'310.90
0220.3153.01	UH Hardware	1'347.00		1'350.00		2'290.20	
2130.3153.01	UH Hardware	1'419.50				2'020.70	
3156	Unterhalt medizinische Geräte und Instrumente			400.00		446.95	
	Netto Aufwand				400.00		446.95
4320.3156.01	Laiendefibrillator UH			400.00		446.95	
3158	Unterhalt immaterielle Anlagen	89'256.89		120'430.50		69'515.50	
	Netto Aufwand		89'256.89		120'430.50		69'515.50
0220.3158.01	UH immaterielle Anlagen	60'198.38		53'560.50		55'373.44	
2120.3158.01	UH Software / Lizenzen	11'543.70		9'130.00		6'680.60	
2130.3158.01	UH Software / Lizenzen	6'775.95		15'140.00		2'216.50	
2170.3158.01	Software/Lizenzen	2'803.60		1'500.00		1'509.95	
2190.3158.01	UH immaterielle Anlagen	7'760.79		40'550.00		3'735.01	
6290.3158.01	Unterhalt Tageskarten-Reservationstool	174.47		550.00			
3159	Unterhalt übrige mobile Anlagen	435.90		5'000.00		1'492.65	
	Netto Aufwand		435.90		5'000.00		1'492.65
0290.3159.01	Rep. Vandalismus an mobilen Anlagen	435.90		5'000.00		1'492.65	
316	Mieten, Leasing, Pachten, Benützungsgebühren	47'441.30		57'360.00		43'051.55	
	Netto Aufwand		47'441.30		57'360.00		43'051.55
3160	Miete und Pacht Liegenschaften	397.30		400.00		2'723.80	
	Netto Aufwand		397.30		400.00		2'723.80
1610.3160.01	Baurechtzins	397.30		400.00		397.30	
6150.3160.01	Miete-/Pacht Liegenschaften					2'326.50	
3161	Mieten, Benützungskosten Mobilien	26'793.10		26'960.00		19'772.65	
	Netto Aufwand		26'793.10		26'960.00		19'772.65
2130.3161.01	Mietzins	12'000.00		12'000.00		5'000.00	
6330.3161.01	Hauswirtschaftsunterricht Kostenbeteiligung Mobility-Fahrzeug	14'793.10		14'960.00		14'772.65	
3162	Raten für operatives Leasing	20'250.90		30'000.00		20'555.10	
	Netto Aufwand		20'250.90		30'000.00		20'555.10
2120.3162.01	Leasing Geräte	20'250.90		30'000.00		20'555.10	
317	Spesenentschädigungen	103'366.15		261'385.00		97'099.30	
	Netto Aufwand		103'366.15		261'385.00		97'099.30



Konto	Erfolgsrechnung HRM2 Sachgruppengliederung ER HRM	Rechnung 2021		Budget 2021		Rechnung 2020	
		Aufwand	Ertrag	Aufwand	Ertrag	Aufwand	Ertrag
3170	Reisekosten und Spesen	64'527.50		96'420.00		64'470.45	
	Netto Aufwand		64'527.50		96'420.00		64'470.45
0110.3170.01	Spesenentschädigungen	323.65		400.00		192.30	
0120.3170.01	Spesenentschädigungen	15'232.10		16'000.00		15'844.25	
0220.3170.01	Spesenentschädigungen	3'708.45		3'700.00		3'138.55	
1110.3170.01	Spesenentschädigungen	1'092.20		1'500.00		1'643.00	
1120.3170.01	Spesenentschädigungen	427.10					
1610.3170.01	Spesenentschädigung			500.00		150.00	
2120.3170.01	Computerentschädigung	9'950.00		14'000.00		7'700.00	
2120.3170.02	Übrige Spesenentschädigung	2'668.10		10'000.00		6'047.40	
2130.3170.01	Reisekosten, Spesen	89.20		800.00		213.30	
2130.3170.03	Computerentschädigung	4'600.00		4'800.00			
2170.3170.01	Spesenentschädigungen	548.80		800.00		407.25	
2180.3170.01	Spesenentschädigung	89.80		1'000.00		136.80	
2192.3170.01	Reisekosten/Spesen Schulbibliothek	102.50		100.00			
2193.3170.01	Schulschluss	3'645.75		21'000.00		17'777.55	
2193.3170.02	Verpflegung Schüler	1'994.30		2'300.00		539.70	
2195.3170.01	Schülertransporte Aegerten-Studen	16'961.80		15'000.00		8'095.25	
2910.3170.01	Reisekosten und Spesen	240.60				81.30	
3290.3170.01	Spesenentschädigung	1'500.00		2'100.00		2'160.00	
3411.3170.01	Spesenentschädigung					240.00	
4320.3170.01	Spesenentschädigungen	1'040.90		870.00			
5310.3170.01	Spesenentschädigungen			200.00			
5350.3170.01	Spesenentschädigung	264.65		800.00			
6150.3170.01	Reisekosten/Spesenentschädig.	47.60		500.00		70.20	
8110.3170.01	Reisekosten/Spesenentschädig.			50.00		33.60	
3171	Exkursionen, Schulreisen und Lager	38'838.65		164'965.00		32'628.85	
	Netto Aufwand		38'838.65		164'965.00		32'628.85
0120.3171.01	Legislaturechlussfest	200.00		17'200.00			
2193.3171.01	Lager/Exkursionen/Schulreisen KiGa und Prim	23'076.40		73'815.00		25'179.05	
2193.3171.02	Lager/Exkursionen/Schulreisen Oberstufe	13'062.25		71'450.00		4'949.80	
2910.3171.01	Schulkommissionsausflug	2'500.00		2'500.00		2'500.00	
318	Wertberichtigungen auf Forderungen	165'396.06		190'150.00		119'529.23	
	Netto Aufwand		165'396.06		190'150.00		119'529.23
3180	Wertberichtigungen auf Forderungen	15'059.45		25'000.00		-10'444.97	
	Netto Aufwand		15'059.45		25'000.00		
	Netto Ertrag					10'444.97	
0220.3180.01	Delkredere	580.00				-240.00	
1400.3180.01	Wertberichtigungen Gebühren	-391.00				479.00	
2180.3180.01	Wertberichtigungen Tagesschule	-2'274.20				3'503.85	
3411.3180.01	Wertberichtigungen Gebühren MZA	1'544.20					
6290.3180.01	Delkredere	-40.00					
7201.3180.01	Wertberichtigung Abwasser	2'289.65					
7301.3180.01	Wertberichtigungen Abfall	1'173.10				-5'394.80	
7792.3180.01	Wertberichtigungen Hundesteuer	2'550.00				-974.35	
9100.3180.01	Wertber. gef. Steuerguthaben	9'627.70		25'000.00		-7'818.67	
3181	Tatsächliche Forderungsverluste	150'336.61		165'150.00		129'974.20	
	Netto Aufwand		150'336.61		165'150.00		129'974.20
0220.3181.01	Forderungsverluste Gebühren	860.00		1'800.00		1'677.30	
1400.3181.01	Forderungsverluste Gebühren	3'920.90		200.00		153.00	
1500.3181.01	Forderungsverluste WD	5'262.00		6'000.00		4'927.60	
2180.3181.01	Forderungsverluste Tagesschule	872.20		3'000.00		1'123.90	



Konto	Erfolgsrechnung HRM2 Sachgruppengliederung ER HRM	Rechnung 2021		Budget 2021		Rechnung 2020	
		Aufwand	Ertrag	Aufwand	Ertrag	Aufwand	Ertrag
6290.3181.01	Forderungsverluste SBB Tageskarten					40.00	
7201.3181.01	Forderungsverluste Abwasser	4.75		5'800.00			
7301.3181.01	Forderungsverluste Abfall	4'687.45		7'750.00		5'339.80	
7792.3181.01	Forderungsverluste Hundesteuer			1'400.00		1'476.35	
9100.3181.01	Forderungsverluste allg. Gemeindesteuern	126'973.31		133'000.00		107'008.20	
9101.3181.01	Ford.verluste Sondersteuern	3'016.10		2'500.00		4'659.85	
9102.3181.01	Forderungsverluste Liegenschaftssteuern	51.45		200.00		132.80	
9610.3181.01	Ford.verluste Verzugszinsen Nesko	4'688.45		3'500.00		3'435.40	
319	Verschiedener Betriebsaufwand	23'712.90		26'000.00		18'837.00	
	Netto Aufwand		23'712.90		26'000.00		18'837.00
3199	Übriger Betriebsaufwand	23'712.90		26'000.00		18'837.00	
	Netto Aufwand		23'712.90		26'000.00		18'837.00
0120.3199.01	Gemeinderatskredit	13'637.65		26'000.00		15'142.00	
5790.3199.01	Bestattungskosten für Mittellose	9'265.60				2'937.90	
7301.3199.30	Vorsteuerkürzungen MWST / Nachzahlungen an MWST	809.65				757.10	
33	Abschreibungen Verwaltungsvermögen	832'588.45		937'765.40		828'265.20	
	Netto Aufwand		832'588.45		937'765.40		828'265.20
330	Sachanlagen VV	822'315.35		909'974.85		817'992.05	
	Netto Aufwand		822'315.35		909'974.85		817'992.05
3300	Planmässige Abschreibungen Sachanlagen	822'315.35		909'974.85		805'700.30	
	Netto Aufwand		822'315.35		909'974.85		805'700.30
0220.3300.60	Planm. Abschr. Mobiliar	4'452.00		4'452.00		4'452.00	
0290.3300.40	Planm. Abschr. Hochbauten	1'979.05		1'979.05		1'979.05	
0290.3300.60	Planm. Abschr. Mobilien, Geräte	3'732.35		5'558.55		3'732.40	
0290.3300.97	Abschr. best. VV: Gde-Haus, Liegenschaften VV	41'500.00		41'500.00		41'500.00	
1120.3300.10	Planm. Abschr. Strassenanlagen	9'616.55		16'012.00			
1610.3300.60	Planm. Abschr. Mobiliar	3'773.10		3'773.10		3'773.05	
2120.3300.60	Planm. Abschr. Mobiliar	20'272.80		20'364.65		15'864.65	
2170.3300.40	Planm. Abschr. Hochbauten	203'420.00		218'658.45		201'085.10	
2170.3300.60	Planm. Abschr. Mobilien, Geräte	17'998.00		40'000.00		18'440.20	
2170.3300.93	Abschr. best. VV Schulhausbauten	464'000.00		469'908.40		464'000.00	
3411.3300.40	Planm. Abschr. MZH	2'862.70		6'262.70		2'862.70	
6150.3300.10	Planm. Abschr. Strassen	24'734.60		31'494.25		24'734.60	
6150.3300.60	Planm. Abschr. Mobiliar/Fahrzeuge/Maschinen/ Geräte	13'459.50		38'459.50		13'459.55	
6150.3300.90	Planm. Abschr. Strassenanlagen	7'167.40		7'167.40		7'167.40	
7201.3300.30	Planm. Abschr. auf WbW	3'347.30		4'384.80		2'649.60	
3301	Ausserplanmässige Abschreibungen Sachanlagen					12'291.75	
	Netto Aufwand						12'291.75
2170.3301.91	Ausserpl. Absch. Mobilien, Geräte, Fahrzeuge					7'788.55	
6150.3301.10	Ausserplanm. Abschr. Strassen					4'503.20	
332	Abschreibungen Immaterielle Anlagen	10'273.10		27'790.55		10'273.15	
	Netto Aufwand		10'273.10		27'790.55		10'273.15
3320	Planmässige Abschreibungen immaterielle Anlagen	10'273.10		27'790.55		10'273.15	
	Netto Aufwand		10'273.10		27'790.55		10'273.15



Konto	Erfolgsrechnung HRM2 Sachgruppengliederung ER HRM	Rechnung 2021		Budget 2021		Rechnung 2020	
		Aufwand	Ertrag	Aufwand	Ertrag	Aufwand	Ertrag
0220.3320.90	Planm. Abschr. übr. immat. Anlagen	8'773.10		8'773.10		8'773.15	
7201.3320.90	Planm. Abschr. übr. immat. Anlagen	1'500.00		1'500.00		1'500.00	
7900.3320.90	Planm. Abschr. Raumordnung			17'517.45			
34	Finanzaufwand	99'266.62		129'580.00		169'677.67	
	Netto Aufwand		99'266.62		129'580.00		169'677.67
340	Zinsaufwand	23'913.89		70'800.00		50'481.82	
	Netto Aufwand		23'913.89		70'800.00		50'481.82
3401	Verzinsung kurzfristige Finanzverbindlichkeiten	-5'898.56				12'097.22	
	Netto Aufwand						12'097.22
	Netto Ertrag	5'898.56					
9610.3401.01	Zinsen auf kurzfristigen Schulden	-5'898.56				12'097.22	
3406	Verzinsung langfristige Finanzverbindlichkeiten	18'624.15		28'400.00		25'911.85	
	Netto Aufwand		18'624.15		28'400.00		25'911.85
9610.3406.01	Zinsen auf mittel- und langfristigen Schulden	18'624.15		28'400.00		25'911.85	
3409	Übrige Passivzinsen	11'188.30		42'400.00		12'472.75	
	Netto Aufwand		11'188.30		42'400.00		12'472.75
9610.3409.01	Int. Verr. Zinsen Abwasser	10'658.70		40'000.00		10'719.40	
9610.3409.02	Int. Verr. Zinsen Abfall	529.60		1'900.00		568.25	
9610.3409.03	Verzinsung Erneuerungsfonds STWEG			500.00		1'185.10	
341	Realisierte Kursverluste	20'000.00					
	Netto Aufwand		20'000.00				
3411	Realisierte Verluste auf Sachanlagen FV	20'000.00					
	Netto Aufwand		20'000.00				
9630.3411.01	Realisierte Verluste aus Verkäufen von Grundstücken	20'000.00					
343	Liegenschaftenaufwand Finanzvermögen	29'716.90		39'280.00		13'727.20	
	Netto Aufwand		29'716.90		39'280.00		13'727.20
3430	Baulicher Unterhalt Liegenschaften FV	24'918.20		27'900.00		6'387.35	
	Netto Aufwand		24'918.20		27'900.00		6'387.35
9630.3430.02	Baulicher UH Hauptstrasse 59	8'131.25		9'000.00		3'854.65	
9630.3430.03	Baulicher UH 4-Zi-Whg Hauptstr. 61	1'273.55		5'800.00		1'862.20	
9630.3430.04	Baulicher UH 4 1/2-Zi-Whg Hauptstr. 61	5'902.40		5'800.00		670.50	
9630.3430.05	Baulicher UH 2-Zi-Whg Hauptstr. 61	1'419.85		500.00			
9630.3430.06	Baulicher UH Abwartshaus Längackern	8'191.15		6'800.00			
3439	Übriger Liegenschaftsaufwand FV	4'798.70		11'380.00		7'339.85	
	Netto Aufwand		4'798.70		11'380.00		7'339.85
9630.3439.02	Wasser/Abwasser/Kehricht/Strom	3'937.15		10'380.00		6'472.55	
9630.3439.04	Sachversicherungsprämien	861.55		1'000.00		867.30	
344	Wertberichtigungen Anlagen FV					96'054.00	
	Netto Aufwand						96'054.00
3441	Wertberichtigung Sachanlagen FV					96'054.00	
	Netto Aufwand						96'054.00



Konto	Erfolgsrechnung HRM2 Sachgruppengliederung ER HRM	Rechnung 2021		Budget 2021		Rechnung 2020	
		Aufwand	Ertrag	Aufwand	Ertrag	Aufwand	Ertrag
9630.3441.01	Wertberichtigung Sachanlage FV					96'054.00	
349	Verschiedener Finanzaufwand	25'635.83		19'500.00		9'414.65	
	Netto Aufwand		25'635.83		19'500.00		9'414.65
3499	Übriger Finanzaufwand	25'635.83		19'500.00		9'414.65	
	Netto Aufwand		25'635.83		19'500.00		9'414.65
0220.3499.01	übriger Finanzaufwand	-2.75				-2.65	
9610.3499.01	Vergütungszinsen Nesko	24'900.15		19'500.00		8'796.40	
9610.3499.02	Vorauszahlungszins NP					580.25	
9610.3499.03	übrige Zinsaufwände	738.43				40.65	
35	Einlagen in Fonds und Spezialfinanzierungen	268'247.10		267'776.00		267'176.00	
	Netto Aufwand		268'247.10		267'776.00		267'176.00
350	Einlagen in Fonds und Spezialfinanzierungen im Fremdkapital	3'000.00		3'600.00		3'000.00	
	Netto Aufwand		3'000.00		3'600.00		3'000.00
3501	Einlagen in Fonds des FK	3'000.00		3'600.00		3'000.00	
	Netto Aufwand		3'000.00		3'600.00		3'000.00
0290.3501.01	Einlagen in Erneuerungsfonds STWEG	3'000.00		3'600.00		3'000.00	
351	Einlagen in Fonds und Spezialfinanzierungen im Eigenkapital	265'247.10		264'176.00		264'176.00	
	Netto Aufwand		265'247.10		264'176.00		264'176.00
3510	Einlagen in Spezialfinanzierungen EK	265'247.10		264'176.00		264'176.00	
	Netto Aufwand		265'247.10		264'176.00		264'176.00
7201.3510.10	Einlage SF WE gem. WBW	205'343.00		214'176.00		205'494.00	
7201.3510.50	Einlage SF WE Anschl.gebühren	59'904.10		50'000.00		58'682.00	
36	Transferaufwand	9'507'220.45		9'617'284.80		9'199'403.61	
	Netto Aufwand		9'507'220.45		9'617'284.80		9'199'403.61
361	Entschädigungen an Gemeinwesen	6'540'824.20		6'692'530.00		6'212'166.41	
	Netto Aufwand		6'540'824.20		6'692'530.00		6'212'166.41
3611	Entschädigungen an Kantone und Konkordate	6'137'334.73		6'295'450.00		4'892'472.14	
	Netto Aufwand		6'137'334.73		6'295'450.00		4'892'472.14
0220.3611.01	Entsch. Kanton amtl. Bewertung und Steuerinkasso	50'320.20		43'800.00		40'728.35	
2110.3611.60	Lehrerbesoldung KG	515'675.55		518'000.00		498'557.50	
2110.3611.61	Lehrerbesoldung KG IBEM	64'224.60				24'884.00	
2120.3611.60	Lehrerbesoldung Primarschule	1'943'867.90		1'946'700.00		1'782'311.80	
2120.3611.61	Lehrerbesoldung Primarschule IBEM	394'023.10		614'800.00		133'276.50	
2130.3611.01	Quarta: Betriebs- / Infrastrukturkosten / Lehrergehälter	37'703.90		60'150.00		49'489.55	
2130.3611.60	Lehrerbesoldung Sekl	1'168'070.55		1'143'900.00		502'229.00	
2130.3611.61	Lehrerbesoldung IBEM	163'461.60				88'491.00	
2180.3611.01	Lehrerbesoldung Tagesschule	48'998.70		49'150.00		58'137.15	
2190.3611.01	Lehrerbesoldung Schulverwaltung	33'689.35		32'900.00			
5799.3611.60	Lastenausgleich Sozialhilfe	1'717'299.28		1'886'050.00		1'714'367.29	
3612	Entschädigungen an Gemeinden und Gemeindezweckverbände	403'489.47		397'080.00		1'319'694.27	
	Netto Aufwand		403'489.47		397'080.00		1'319'694.27
1620.3612.01	Betriebskosten ZS Nidau Plus	40'227.12		45'500.00		38'550.57	



Konto	Erfolgsrechnung HRM2 Sachgruppengliederung ER HRM	Rechnung 2021		Budget 2021		Rechnung 2020	
		Aufwand	Ertrag	Aufwand	Ertrag	Aufwand	Ertrag
1626.3612.01	Betr.kosten Regio BASSS/RFO	3'167.90		5'700.00		6'199.90	
2120.3612.01	Betriebskosten IBEM bis 31.12.2020					121'309.05	
2120.3612.02	Schulskosten externe Schulen	9'990.75		11'000.00		9'910.85	
2130.3612.01	Lehrerbesoldung Oberstufe					385'718.10	
2130.3612.02	OSZ - Betriebskosten - bis 31.12.20					316'554.95	
2130.3612.03	Betriebskosten IBEM bis 31.12.2020					121'309.00	
2130.3612.04	Schulskosten externe Schulen	25'508.65				41'390.15	
2197.3612.01	Beitrag Schulsozialarbeit Brügg	65'562.30		75'000.00			
3290.3612.01	Kulturbeitrag gem. Kulturförderungsgesetz	64'336.00		64'500.00		64'336.00	
3290.3612.03	Betriebsbeitrag an Gemeindeverband Kulturförderung BBSBJ	389.00		420.00		389.00	
7201.3612.01	Verrechnung z.G. Werkhof	9'300.00		25'640.00		9'700.00	
7201.3612.02	Verrechnung z.G. Verwaltung	56'700.00		53'800.00		57'100.00	
7301.3612.01	Verrechnung z.G. Werkhof	54'600.00		43'250.00		71'300.00	
7301.3612.02	Verrechnung z.G. Tierkörperpers.	2'112.30		2'300.00		2'071.60	
7301.3612.03	Verrechnung z.G. Verwaltung	36'200.00		33'200.00		38'200.00	
7716.3612.01	Betriebskosten Friedhofgemeinde	33'230.00		33'470.00		33'470.00	
7716.3612.02	Betriebskosten Aufbahrungshalle	2'165.45		3'300.00		2'185.10	
362	Finanz- und Lastenausgleich Netto Aufwand	611'674.00	611'674.00	613'050.00	613'050.00	618'804.00	618'804.00
3621	Finanz- und Lastenausgleich an Kanton Netto Aufwand	611'674.00	611'674.00	613'050.00	613'050.00	618'804.00	618'804.00
9300.3621.60	Lastenausgleich neue Aufgabenteilung	611'674.00		613'050.00		618'804.00	
363	Beiträge an Gemeinwesen und Dritte Netto Aufwand	2'347'593.90	2'347'593.90	2'307'800.00	2'307'800.00	2'367'808.10	2'367'808.10
3631	Beiträge an Kantone und Konkordate Netto Aufwand	1'169'236.20	1'169'236.20	1'212'895.00	1'212'895.00	1'172'644.70	1'172'644.70
1110.3631.01	Lastenausgleich Pauschalisierung der Interventionskosten	7'714.20		7'700.00		7'679.70	
5320.3631.01	Lastenausgleich EL-Renten	786'595.00		790'600.00		760'091.00	
5410.3631.01	Lastenausgleich FamZu	18'776.00		16'750.00		14'875.00	
6291.3631.01	Lastenausgleich öff. Verkehr	327'968.00		372'670.00		363'988.00	
7410.3631.01	Gemeindeanteil UH-Kosten JGK	28'183.00		25'175.00		26'011.00	
3632	Beiträge an Gemeinden und Gemeindezweckverbände Netto Aufwand	587'286.10	587'286.10	592'590.00	592'590.00	559'636.00	559'636.00
1500.3632.01	WD-Abgaben BASSS	163'136.20		170'000.00		152'126.40	
3320.3632.01	Erstellung/Verteilung Dorfzeitung	17'217.80		18'700.00		18'415.15	
5350.3632.01	Fachstelle für Altersfragen Brügg	25'750.50		27'700.00		25'602.10	
5440.3632.01	Regionale Kinder- und Jugendarbeit	40'047.05		40'590.00		38'397.20	
5796.3632.01	Beitrag Sozialdienst Brügg	55'107.40		43'950.00		37'833.60	
6220.3632.01	Beitrag Moonliner	2'775.00		1'850.00		740.00	
7201.3632.01	Betriebsbeitrag ARO Orpund	274'415.05		280'000.00		277'949.95	
7300.3632.01	Beitrag Tierkörpersammelstelle	2'337.10		2'300.00		2'071.60	
7410.3632.02	Beitrag Verband alte Aare	6'500.00		7'500.00		6'500.00	
3634	Beiträge an öffentliche Unternehmungen Netto Aufwand	6'536.50	6'536.50	3'930.00	3'930.00	5'089.50	5'089.50
5350.3634.01	Spitex - Mahlzeitendienst	4'605.50		2'000.00		3'121.50	
7907.3634.01	Beiträge Regionale Verkehrskonferenz	1'931.00		1'930.00		1'968.00	



Konto	Erfolgsrechnung HRM2 Sachgruppengliederung ER HRM	Rechnung 2021		Budget 2021		Rechnung 2020	
		Aufwand	Ertrag	Aufwand	Ertrag	Aufwand	Ertrag
3635	Beiträge an private Unternehmungen	79'526.40		103'425.00		400'826.17	
	Netto Aufwand		79'526.40		103'425.00		400'826.17
2120.3635.01	Mitglieder-/Jahresbeträge	160.00		1'000.00		279.00	
2140.3635.01	Beiträge Musikschulen	57'300.70		65'050.00		50'604.65	
3120.3635.01	Beiträge Kulturgüterschutz	100.00		100.00			
3220.3635.01	Beitrag öff. Veranstaltungen			4'700.00			
3290.3635.01	Beiträge Jugendanlässe / Kultur	100.00		100.00			
5350.3635.01	Beitrag Seniorenreise	1'600.70		6'000.00			
5440.3635.01	Mitglieder-/Jahresbeträge	1'000.00		1'000.00		1'000.00	
5451.3635.01	Betriebsbeitrag Kindertagesstätte bis 31.12.2020					199'679.54	
5451.3635.02	Beitrag an ELKI-Spielgruppe	3'900.00		900.00			
5452.3635.01	Betriebsbeitrag Tageseltern bis 31.12.2020					132'306.98	
6150.3635.01	Mitglieder-/Jahresbeträge	350.00		350.00		350.00	
6230.3635.01	Gesamtmobilitätskonzept Zustand Ostast: Umsetzungsprogramm	-1'871.00		7'325.00			
7690.3635.01	Verein seeland.biel/bienne	662.00		700.00		651.00	
7906.3635.01	Verein seeland.biel/bienne	9'602.00		9'600.00		9'443.00	
8406.3635.01	Verein seeland.biel/bienne	3'311.00		3'300.00		3'256.00	
8506.3635.01	Verein seeland.biel/bienne	3'311.00		3'300.00		3'256.00	
3636	Beiträge an private Organisationen ohne Erwerbszweck	67'900.60		73'460.00		104'536.63	
	Netto Aufwand		67'900.60		73'460.00		104'536.63
0110.3636.01	Beiträge politische Parteien	6'000.00		6'000.00			
0220.3636.01	Mitglieder-/Jahresbeträge	4'712.00		4'900.00		4'662.00	
1110.3636.01	Mitglieder-/Jahresbeträge	100.00		100.00		100.00	
2190.3636.01	Mitgliederbeiträge	100.00		100.00		100.00	
2192.3636.01	Mitgliederbeiträge	175.00					
2991.3636.01	Beitrag Volkshochschule Biel	1'000.00		1'000.00		1'000.00	
3110.3636.01	Mitglieder-/Jahresbeträge	240.00		240.00		340.00	
3290.3636.01	Adventsfeier			2'100.00			
3410.3636.01	Beitrag Sportplatz Aegerten	38'000.00		38'000.00		38'000.00	
3410.3636.02	Beitrag Berner Wanderwege	663.60		670.00		665.20	
3420.3636.01	Beiträge Vereine Studen	4'200.00		6'000.00		5'100.00	
3420.3636.02	Beiträge an Jugendvereine	2'400.00		4'200.00		3'600.00	
4320.3636.01	Beiträge Krankheitsbekämpfung	100.00		100.00		100.00	
5310.3636.01	Mitglieder-/Verbandsbeiträge	50.00		100.00		50.00	
5350.3636.01	Beitrag an Pro Senectute	100.00		100.00		100.00	
5440.3636.01	Elternbriefe - Mütter-/Väterberatung	585.00		1'100.00		840.00	
5450.3636.01	Selbstbehalt Betreuungsangebot 31.12.2020					42'298.53	
5790.3636.01	Mitglieder-/Jahresbeiträge	750.00		750.00			
5920.3636.01	Freiwillige Beiträge Inland	1'000.00		1'000.00		900.00	
7500.3636.01	Beitrag Tierschutzverein	7'725.00		7'000.00		6'680.90	
3637	Beiträge an private Haushalte	437'108.10		321'500.00		125'075.10	
	Netto Aufwand		437'108.10		321'500.00		125'075.10
5350.3637.01	Geschenke für Heimbewohner	1'300.00		1'500.00		1'500.00	
5450.3637.01	Betreuungsgutscheine	435'808.10		320'000.00		123'575.10	
366	Abschreibungen Investitionsbeiträge	7'128.35		3'904.80		625.10	
	Netto Aufwand		7'128.35		3'904.80		625.10
3660	Planmässige Abschreibung Investitionsbeiträge	7'128.35		3'904.80		625.10	
	Netto Aufwand		7'128.35		3'904.80		625.10
7201.3660.22	Planm. Abschr. Investitionsbeiträge an Gemeindeverbände	7'128.35		3'904.80		625.10	
39	Interne Verrechnungen	208'402.70		232'511.80		264'265.70	



Konto	Erfolgsrechnung HRM2 Sachgruppengliederung ER HRM	Rechnung 2021		Budget 2021		Rechnung 2020	
		Aufwand	Ertrag	Aufwand	Ertrag	Aufwand	Ertrag
	Netto Aufwand		208'402.70		232'511.80		264'265.70
390	Material- und Warenbezüge					697.60	
	Netto Aufwand						697.60
3900	Interne Verrechnung von					697.60	
	Material- und Warenbezügen						
	Netto Aufwand						697.60
0290.3900.01	Int. Verrechn. Material-/Warenbezüge					697.60	
391	Dienstleistungen	106'474.00		130'980.00		125'339.90	
	Netto Aufwand		106'474.00		130'980.00		125'339.90
3910	Interne Verrechnung von	106'474.00		130'980.00		125'339.90	
	Dienstleistungen						
	Netto Aufwand		106'474.00		130'980.00		125'339.90
0290.3910.01	Int. Verrechn. DL	13'000.00		18'230.00		18'600.00	
2120.3910.01	Int. Verrechn. Dienstleistungen					7'000.00	
2170.3910.01	Int. Verrechn. Dienstleistungen	29'100.00		48'940.00		50'597.90	
2190.3910.01	Int. Verrechn. Dienstleistungen	11'000.00		11'000.00			
3411.3910.01	Int. Verrechn. Dienstleistungen	42'000.00		42'200.00		36'400.00	
7792.3910.01	Interne Verrechnung DL	9'874.00		9'210.00		11'342.00	
9630.3910.01	Int. Verrechnung Personalkosten	1'500.00		1'400.00		1'400.00	
392	Pacht, Mieten,	30'988.00		31'990.00		69'005.50	
	Benützungskosten						
	Netto Aufwand		30'988.00		31'990.00		69'005.50
3920	Interne Verrechnung von Pacht,	30'988.00		31'990.00		69'005.50	
	Mieten, Benützungskosten						
	Netto Aufwand		30'988.00		31'990.00		69'005.50
0290.3920.01	Int. Verrechn. Masch./Fz	2'000.00		2'000.00		2'000.00	
2120.3920.01	Int. Verrechnung Pachtzinse	13.00		15.00		13.00	
2130.3920.01	Int. Verrechnungen Miete					37'605.00	
2170.3920.01	Int. Verrechnung Masch./Fz	10'000.00		10'000.00		10'000.00	
2180.3920.01	Int. Verrechnung Mieten	15'000.00		15'000.00		15'000.00	
7792.3920.01	Interne Verrechnung Masch./Fz	3'975.00		4'975.00		4'387.50	
393	Betriebs- und	14'918.90		13'520.00		13'200.90	
	Verwaltungskosten						
	Netto Aufwand		14'918.90		13'520.00		13'200.90
3930	Interne Verrechnung von	14'918.90		13'520.00		13'200.90	
	Betriebs- und						
	Verwaltungskosten						
	Netto Aufwand		14'918.90		13'520.00		13'200.90
1500.3930.01	Int. Verrechn. Telefongebühren	300.00		300.00		300.00	
2180.3930.01	Int. Verrechn. Telefongebühren			300.00		300.00	
2190.3930.01	Int. Verrechn. Telefongebühren			400.00		400.00	
7792.3930.01	Interne Verrechnung an Tierschutz	7'725.00		7'000.00		6'680.90	
9630.3930.01	Int. Verrechnung Betriebskosten	6'893.90		5'520.00		5'520.00	
394	Kalk. Zinsen und	56'021.80		56'021.80		56'021.80	
	Finanzaufwand						
	Netto Aufwand		56'021.80		56'021.80		56'021.80
3940	Interne Verrechnung von kalk.	56'021.80		56'021.80		56'021.80	
	Zinsen und Finanzaufwand						
	Netto Aufwand		56'021.80		56'021.80		56'021.80
9630.3940.01	Int. Verrechnung kalk. Zinsen	56'021.80		56'021.80		56'021.80	
4	Ertrag		15'209'097.41		14'950'181.40		14'549'508.42
	Netto Ertrag	15'209'097.41		14'950'181.40		14'549'508.42	
40	Fiskalertrag		8'115'520.95		8'181'330.00		8'164'663.00
	Netto Ertrag	8'115'520.95		8'181'330.00		8'164'663.00	



Konto	Erfolgsrechnung HRM2 Sachgruppengliederung ER HRM	Rechnung 2021		Budget 2021		Rechnung 2020	
		Aufwand	Ertrag	Aufwand	Ertrag	Aufwand	Ertrag
400	Direkte Steuern natürliche Personen		6'197'450.05		6'065'900.00		6'470'849.75
	Netto Ertrag	6'197'450.05		6'065'900.00		6'470'849.75	
4000	Einkommenssteuern natürliche Personen		5'623'444.55		5'394'100.00		5'755'531.05
	Netto Ertrag	5'623'444.55		5'394'100.00		5'755'531.05	
9100.4000.01	Einkommenssteuern nP		5'551'803.15		5'400'000.00		5'771'783.55
9100.4000.20	Nachsteuern und Bussen		44'586.05		7'000.00		32'030.05
9100.4000.40	Aktive Steuerauscheidungen Einkommen		186'518.10		112'500.00		117'035.95
9100.4000.50	Passive Steuerauscheidungen Einkommen		-178'957.65		-125'000.00		-129'691.70
9100.4000.60	Pauschale Steueranrechnungen natürliche Personen		-505.10		-400.00		-626.80
9100.4000.70	Rückstellungen für Steuerteilungen n.P.		20'000.00				-35'000.00
4001	Vermögenssteuern natürliche Personen		401'092.60		430'500.00		437'979.25
	Netto Ertrag	401'092.60		430'500.00		437'979.25	
9100.4001.01	Vermögenssteuern		379'938.75		425'000.00		439'838.50
9100.4001.40	Aktive Steuerauscheidungen Vermögen		51'221.90		31'300.00		24'038.00
9100.4001.50	Passive Steuerauscheidungen Vermögen		-30'068.05		-25'800.00		-25'897.25
4002	Quellensteuern natürliche Personen		172'912.90		241'300.00		277'339.45
	Netto Ertrag	172'912.90		241'300.00		277'339.45	
9100.4002.01	Quellensteuern		169'039.05		236'500.00		271'953.95
9100.4002.10	Quellensteuer BGSA/Grenzgänger		3'873.85		4'800.00		5'385.50
401	Direkte Steuern juristische Personen		950'623.05		1'194'800.00		732'571.05
	Netto Ertrag	950'623.05		1'194'800.00		732'571.05	
4010	Gewinnsteuern juristische Personen		945'088.75		1'172'600.00		724'022.85
	Netto Ertrag	945'088.75		1'172'600.00		724'022.85	
9100.4010.01	Gewinnsteuern jur.P.		1'098'011.15		1'260'000.00		680'878.20
9100.4010.40	Aktive Steuerauscheidungen Gewinnsteuern		72'126.55		63'700.00		135'053.70
9100.4010.50	Passive Steuerauscheidungen Gewinnsteuern		-209'048.95		-151'100.00		-164'909.05
9100.4010.70	Rückstellungen für Steuerteilungen juristische Personen		-16'000.00				73'000.00
4011	Kapitalsteuern juristische Personen		4'643.75		19'400.00		8'551.20
	Netto Ertrag	4'643.75		19'400.00		8'551.20	
9100.4011.01	Kapitalsteuern jur.P.		4'391.05		18'000.00		6'113.05
9100.4011.40	Aktive Steuerauscheidungen Kapitalsteuern		433.15		3'000.00		5'016.80
9100.4011.50	Passive Steuerauscheidungen Kapitalsteuern		-180.45		-1'600.00		-2'578.65
4019	Übrige direkte Steuern juristische Personen		890.55		2'800.00		-3.00
	Netto Aufwand						3.00
	Netto Ertrag	890.55		2'800.00			
9100.4019.01	Holdingssteuern		890.55		2'800.00		-3.00
402	Übrige Direkte Steuern		936'547.85		892'880.00		933'042.20
	Netto Ertrag	936'547.85		892'880.00		933'042.20	
4021	Grundsteuern		630'105.10		630'000.00		643'905.40



Konto	Erfolgsrechnung HRM2 Sachgruppengliederung ER HRM	Rechnung 2021		Budget 2021		Rechnung 2020	
		Aufwand	Ertrag	Aufwand	Ertrag	Aufwand	Ertrag
9102.4021.01	Netto Ertrag Liegenschaftssteuern	630'105.10	630'105.10	630'000.00	630'000.00	643'905.40	643'905.40
4022	Vermögensgewinnsteuern		277'614.55		240'000.00		224'346.75
9101.4022.01	Netto Ertrag Grundstückgewinnsteuern	277'614.55	112'740.25	240'000.00	45'000.00	224'346.75	93'391.15
9101.4022.10	Sonderveranlagung		164'874.30		195'000.00		130'955.60
4024	Erbschafts- und Schenkungssteuern		2'524.45				3'838.50
9500.4024.01	Netto Ertrag Erbschafts-/Schenkungssteuern	2'524.45	2'524.45			3'838.50	3'838.50
4029	Eingang abgeschriebene Steuern		26'303.75		22'880.00		60'951.55
9100.4029.01	Netto Ertrag Eingang abgeschriebene Steuern	26'303.75	26'271.35	22'880.00	20'000.00	60'951.55	60'852.30
9101.4029.01	Eingang abgeschriebene Sondersteuern		4.80		2'850.00		71.65
9102.4029.01	Eingang abgesch. Liegenschaftssteuern		27.60		30.00		27.60
403	Besitz- und Aufwandsteuern		30'900.00		27'750.00		28'200.00
	Netto Ertrag	30'900.00		27'750.00		28'200.00	
4033	Hundesteuer		30'900.00		27'750.00		28'200.00
7792.4033.01	Netto Ertrag Hundesteuern	30'900.00	30'900.00	27'750.00	27'750.00	28'200.00	28'200.00
41	Regalien und Konzessionen		138'215.00		125'100.00		124'159.00
	Netto Ertrag	138'215.00		125'100.00		124'159.00	
412	Konzessionen		138'215.00		125'100.00		124'159.00
	Netto Ertrag	138'215.00		125'100.00		124'159.00	
4120	Konzessionen		138'215.00		125'100.00		124'159.00
	Netto Ertrag	138'215.00		125'100.00		124'159.00	
7301.4120.01	Konzessionsgebühren		100.00		100.00		100.00
8710.4120.01	Konzessionsgebühr BKW AG		138'115.00		125'000.00		124'059.00
42	Entgelte		1'611'088.97		1'606'820.00		1'577'545.48
	Netto Ertrag	1'611'088.97		1'606'820.00		1'577'545.48	
420	Ersatzabgaben		168'398.20		176'000.00		157'054.00
	Netto Ertrag	168'398.20		176'000.00		157'054.00	
4200	Ersatzabgaben		168'398.20		176'000.00		157'054.00
	Netto Ertrag	168'398.20		176'000.00		157'054.00	
1500.4200.01	Wehrdienstersatzabgaben		168'398.20		176'000.00		157'054.00
421	Gebühren für Amtshandlungen		111'752.49		102'700.00		107'033.78
	Netto Ertrag	111'752.49		102'700.00		107'033.78	
4210	Gebühren für Amtshandlungen		111'752.49		102'700.00		107'033.78
	Netto Ertrag	111'752.49		102'700.00		107'033.78	
0220.4210.01	Gebühren f. Amtshandlungen		2'740.00		3'100.00		3'120.00
1120.4210.01	Gebühren Verkehrssicherheit						50.00
1400.4210.01	Gebühren EWK/FK		56'005.64		65'600.00		58'159.58
1400.4210.02	Gebühren Einbürgerungen		22'315.00		9'000.00		10'910.00
1400.4210.03	Gebühren Bauabteilung		30'691.85		25'000.00		34'794.20
424	Benützungsgebühren und Dienstleistungen		1'235'287.25		1'233'500.00		1'183'447.40
	Netto Ertrag	1'235'287.25		1'233'500.00		1'183'447.40	
4240	Benützungsgebühren und Dienstleistungen		1'235'287.25		1'233'500.00		1'183'447.40
	Netto Ertrag	1'235'287.25		1'233'500.00		1'183'447.40	



Konto	Erfolgsrechnung HRM2 Sachgruppengliederung ER HRM	Rechnung 2021		Budget 2021		Rechnung 2020	
		Aufwand	Ertrag	Aufwand	Ertrag	Aufwand	Ertrag
0220.4240.01	Benützungsgebühren und Dienstleistungen		41'060.00		41'000.00		41'220.00
1400.4240.01	Gebühren Plakatwesen		810.00		1'200.00		600.00
2180.4240.01	Elternbeiträge Betreuung TS		106'710.60		122'300.00		100'835.80
2180.4240.02	Elternbeiträge Verpflegung TS		66'518.00		78'000.00		60'942.00
6155.4240.01	Gebühren Parkplatz		8'239.90		13'500.00		6'808.25
7201.4240.01	Benützungsgebühren		593'661.95		580'000.00		572'666.45
7201.4240.50	Anschlussgebühren		59'904.10		50'000.00		58'681.65
7301.4240.01	Grundgebühr Abfall		326'903.30		319'500.00		315'657.90
7301.4240.02	Verkaufserlös Containervignetten		31'479.40		28'000.00		26'035.35
425	Erlös aus Verkäufen		31'083.55		40'520.00		23'913.45
	Netto Ertrag	31'083.55		40'520.00		23'913.45	
4250	Verkäufe		31'083.55		40'520.00		23'913.45
	Netto Ertrag	31'083.55		40'520.00		23'913.45	
0220.4250.01	Verkaufserlöse		13.55		20.00		33.45
6290.4250.01	Verkaufserlös SBB Tageskarten Gemeinde		31'070.00		40'500.00		23'880.00
426	Rückerstattungen		59'511.88		53'000.00		102'230.13
	Netto Ertrag	59'511.88		53'000.00		102'230.13	
4260	Rückerstattungen Dritter		59'511.88		53'000.00		102'230.13
	Netto Ertrag	59'511.88		53'000.00		102'230.13	
0220.4260.01	Rückerst. Diverse		3'457.37		200.00		30'702.00
0220.4260.02	Rückerst. Betriebskosten		2'408.01		3'000.00		3'458.85
0290.4260.01	Rückerst. Dritter						602.85
0290.4260.02	Rückerst. Vandalismus an LS VV				1'000.00		
0290.4260.04	Rückerst. Vandalismus an mobilen Anlagen				1'000.00		
1110.4260.02	Rückerstattungen Dritter						17.05
1500.4260.01	Rückerst. Dritter		4'656.40		4'700.00		4'589.20
1620.4260.01	Rückerst. Dritter		300.00				
2120.4260.01	Rückerstattungen Dritter		1'280.85				1'900.00
2130.4260.01	Verschiedene Rückerstattungen		1'410.00		2'000.00		760.50
2140.4260.01	Rückerstattungen						767.00
2170.4260.01	Rückerst. Dritter		133.00		1'000.00		8'895.85
2170.4260.02	Rückerst. Vandalismus Schulliegenschaften		600.00		1'000.00		2'856.45
2180.4260.01	Rückerst. Dritter		2'940.00		3'500.00		2'984.00
2192.4260.01	Rückerst. Dritter		3'372.00		4'900.00		5'108.95
2192.4260.02	Rückerst. Schüler für nicht zurückgebrachte Bücher						108.29
2193.4260.01	Rückerstattungen Reisekasse / Schulschluss		1'864.80		3'000.00		-2'555.90
3411.4260.01	Rückerst. Dritter		68.10				2'904.80
3411.4260.02	Rückerst. Vandalismus MZA		926.20				
5310.4260.01	Rückerst. Dritter		451.70				409.30
5790.4260.01	Rückerst. Dritter		100.00				3'787.85
6150.4260.01	Versch. Rückerstattungen		4'034.65				3'522.85
6330.4260.01	Rückerstattungen Mobility-Fahrzeug		5'960.25		5'300.00		4'608.20
7300.4260.01	Tierkadaver-Entsorgungsgeb.		224.80				
7301.4260.01	Rückerst. Dritter für Wertstoffe		10'867.95		11'700.00		13'362.89
7301.4260.02	vetroswiss - Entschädigung Altglas		11'324.50		10'000.00		10'589.50
8500.4260.01	Rückerstattungen Selecta-Automaten		3'131.30		700.00		2'849.65
427	Bussen		2'180.00		1'100.00		1'350.00
	Netto Ertrag	2'180.00		1'100.00		1'350.00	
4270	Bussen		2'180.00		1'100.00		1'350.00
	Netto Ertrag	2'180.00		1'100.00		1'350.00	
1110.4270.01	Bussen-Einnahmen (ohne Parkbussen)		200.00		100.00		
1120.4270.01	Parkbussen		1'980.00		1'000.00		1'350.00



Konto	Erfolgsrechnung HRM2 Sachgruppengliederung ER HRM	Rechnung 2021		Budget 2021		Rechnung 2020	
		Aufwand	Ertrag	Aufwand	Ertrag	Aufwand	Ertrag
429	Übrige Entgelte		2'875.60				2'516.72
	Netto Ertrag	2'875.60				2'516.72	
4290	Übrige Entgelte		2'875.60				2'516.72
	Netto Ertrag	2'875.60				2'516.72	
0220.4290.01	Eingang bereits abgeschriebene Forderungen		20.00				
2120.4290.02	Eingang abgeschr. Forderungen						-0.03
2180.4290.01	Rückerst. Abgeschriebene Forderungen						121.50
7201.4290.01	Eingang bereits abgeschriebene Forderungen		1'888.20				
7301.4290.01	Eingang abgeschr. Forderungen		967.40				2'302.00
7792.4290.01	Eingang abgeschr. Forderungen Hundesteuern						93.25
43	Verschiedene Erträge						3'336.25
	Netto Ertrag					3'336.25	
431	Aktivierung Eigenleistungen						3'336.25
	Netto Ertrag					3'336.25	
4310	Aktivierbare Eigenleistungen auf Sachanlagen						3'336.25
	Netto Ertrag					3'336.25	
2170.4310.01	Aktivierbare Eigenleistungen						2'468.90
6150.4310.01	Aktivierbare Eigenleistungen						867.35
44	Finanzertrag		504'107.79		662'540.00		673'443.53
	Netto Ertrag	504'107.79		662'540.00		673'443.53	
440	Zinsertrag		45'417.19		89'810.00		71'836.37
	Netto Ertrag	45'417.19		89'810.00		71'836.37	
4401	Zinsen Forderungen und Kontokorrente		34'224.85		47'900.00		60'543.68
	Netto Ertrag	34'224.85		47'900.00		60'543.68	
9610.4401.01	Zins auf fl. Mitteln/Guthaben						231.13
9610.4401.02	Verzugszins Nesko		34'224.85		47'900.00		60'312.55
4407	Zinsen langfristige Finanzanlagen		4.04		10.00		5.04
	Netto Ertrag	4.04		10.00		5.04	
9610.4407.01	Zinsen langfristige Finanzanlagen		4.04		10.00		5.04
4409	Übrige Zinsen von Finanzvermögen		11'188.30		41'900.00		11'287.65
	Netto Ertrag	11'188.30		41'900.00		11'287.65	
7201.4409.01	Int. Verrechnung Zinsen		10'658.70		40'000.00		10'719.40
7301.4409.01	Int. Verrechnung Zinsen		529.60		1'900.00		568.25
443	Liegenschaftenertrag FV		96'740.95		188'120.00		100'125.70
	Netto Ertrag	96'740.95		188'120.00		100'125.70	
4430	Pacht- und Mietzinse Liegenschaften FV		89'047.05		180'200.00		90'982.95
	Netto Ertrag	89'047.05		180'200.00		90'982.95	
9630.4430.01	Liegenschaftserträge FV		62'718.45		65'750.00		66'512.80
9630.4430.02	Pacht-/Baurechtszinse		11'247.00		9'950.00		9'967.00
9630.4430.03	Baurechtszinse Industrieland		15'081.60		104'500.00		14'503.15
4439	Übriger Liegenschaftenertrag FV		7'693.90		7'920.00		9'142.75
	Netto Ertrag	7'693.90		7'920.00		9'142.75	
9630.4439.01	Rückerstattung Nebenkosten		7'693.90		7'920.00		9'142.75



Konto	Erfolgsrechnung HRM2 Sachgruppengliederung ER HRM	Rechnung 2021		Budget 2021		Rechnung 2020	
		Aufwand	Ertrag	Aufwand	Ertrag	Aufwand	Ertrag
444	Wertberichtigungen Anlagen FV		48'080.00				47'130.00
	Netto Ertrag	48'080.00				47'130.00	
4443	Marktwertanpassungen Liegenschaften		48'080.00				47'130.00
	Netto Ertrag	48'080.00				47'130.00	
9630.4443.01	Marktwertanpassungen LS		48'080.00				47'130.00
445	Finanzertrag aus Darlehen und Beteiligungen des VV		1'000.00		250.00		1'013.25
	Netto Ertrag	1'000.00		250.00		1'013.25	
4450	Erträge aus Darlehen VV		1'000.00		250.00		1'013.25
	Netto Ertrag	1'000.00		250.00		1'013.25	
5350.4450.01	Zins Darlehen Spitex		1'000.00		250.00		1'013.25
446	Finanzertrag von öffentlichen Unternehmungen		4'195.00		4'200.00		4'195.00
	Netto Ertrag	4'195.00		4'200.00		4'195.00	
4463	Öffentliche Unternehmen als Aktiengesellschaft oder andere privatrechtliche Organisationsform		4'195.00		4'200.00		4'195.00
	Netto Ertrag	4'195.00		4'200.00		4'195.00	
7301.4463.01	Dividende Müve-Aktien		4'195.00		4'200.00		4'195.00
447	Liegenschaftenertrag VV		308'674.65		380'160.00		449'143.21
	Netto Ertrag	308'674.65		380'160.00		449'143.21	
4470	Pacht- und Mietzinse Liegenschaften VV		290'177.45		358'060.00		427'104.60
	Netto Ertrag	290'177.45		358'060.00		427'104.60	
0290.4470.01	Liegenschaftserträge VV		2'539.00		2'400.00		2'400.00
1500.4470.01	Liegenschaftserträge WD		13'745.90		18'000.00		13'745.90
1620.4470.01	Liegenschaftserträge ZS		2'840.00		960.00		2'160.00
2130.4470.02	Mietzins Schulküche Aegerten		6'000.00		6'000.00		2'500.00
2170.4470.01	Liegenschaftserträge Schulanlage		263'732.55		330'700.00		406'298.70
6155.4470.01	Mieterträge		1'320.00				
4472	Vergütung für Benützungen Liegenschaften VV		1'130.00		8'000.00		3'040.00
	Netto Ertrag	1'130.00		8'000.00		3'040.00	
3411.4472.01	Gebühren Benützung MzA		1'130.00		8'000.00		3'040.00
4479	Übrige Erträge Liegenschaften VV		17'367.20		14'100.00		18'998.61
	Netto Ertrag	17'367.20		14'100.00		18'998.61	
0290.4479.01	Rückerstattungen Nebenkosten		17'367.20		14'100.00		18'998.61
45	Entnahmen aus Fonds und Spezialfinanzierungen		74'215.70		70'689.60		19'049.40
	Netto Ertrag	74'215.70		70'689.60		19'049.40	
450	Entnahmen aus Fonds und Spezialfinanzierungen im Fremdkapital		34'546.00		13'400.00		13'400.00
	Netto Ertrag	34'546.00		13'400.00			
4500	Entnahmen aus Spezialfinanzierungen des FK		34'546.00		13'400.00		13'400.00
	Netto Ertrag	34'546.00		13'400.00			
1620.4500.01	Entnahme aus SF		34'546.00		13'400.00		13'400.00
451	Entnahmen aus Fonds und Spezialfinanzierungen im Eigenkapital		39'669.70		57'289.60		19'049.40



Konto	Erfolgsrechnung HRM2 Sachgruppengliederung ER HRM	Rechnung 2021		Budget 2021		Rechnung 2020	
		Aufwand	Ertrag	Aufwand	Ertrag	Aufwand	Ertrag
	Netto Ertrag	39'669.70		57'289.60		19'049.40	
4510	Entnahmen aus Spezialfinanzierungen des EK		39'669.70		57'289.60		19'049.40
7201.4510.10	Netto Ertrag	39'669.70		57'289.60		19'049.40	
	Entnahme SF WE		39'669.70		57'289.60		19'049.40
46	Transferertrag		4'335'364.23		4'071'190.00		3'626'992.06
	Netto Ertrag	4'335'364.23		4'071'190.00		3'626'992.06	
460	Ertragsanteile		112'105.95		100'000.00		87'337.05
	Netto Ertrag	112'105.95		100'000.00		87'337.05	
4600	Anteil an Bundeserträgen		112'105.95		100'000.00		87'337.05
9500.4600.01	Netto Ertrag	112'105.95		100'000.00		87'337.05	
	Anteil an direkter Bundessteuer		112'105.95		100'000.00		87'337.05
461	Entschädigungen von Gemeinwesen		3'922'233.18		3'781'040.00		3'349'546.66
	Netto Ertrag	3'922'233.18		3'781'040.00		3'349'546.66	
4611	Entschädigungen von Kantonen und Konkordaten		1'570'558.43		1'558'650.00		1'580'380.73
	Netto Ertrag	1'570'558.43		1'558'650.00		1'580'380.73	
0220.4611.01	Registerführung Kirchensteuer		2'272.00		2'500.00		2'311.00
0220.4611.02	Registerführung Quellensteuer		708.00		550.00		693.00
2110.4611.01	Rückerst. Lehrerbesoldung KiGa		115'664.05		122'200.00		108'206.00
2110.4611.02	Rückerst. Lehrerbesoldung IBEM		8'478.35		9'000.00		8'030.95
2120.4611.01	Rückerst. Lehrerbesoldung Prim		449'034.40		490'500.00		421'085.10
2120.4611.02	Rückerst. Lehrerbesoldung IBEM		132'637.35		142'700.00		122'509.25
2130.4611.01	Rückerst. Lehrerbesold. Sekl		294'983.05		260'500.00		283'505.75
2130.4611.03	Rückerst. Lehrerbesold. IBEM		13'486.85		12'700.00		13'431.50
2180.4611.01	Betriebsbeiträge Kanton		185'100.00		247'000.00		175'156.00
2193.4611.01	Entschädigungen Schulveranstaltungen		3'982.80				2'850.00
5310.4611.01	Kantonsbeitrag Verw.kosten		14'150.00		15'000.00		13'326.00
5450.4611.01	Kantonsbeitrag Betreuungsgutscheine		350'061.58		256'000.00		97'289.66
5451.4611.01	Kantonsbeitrag Kita TEV bis 31.12.2020						199'679.54
5452.4611.01	Kantonsbeitrag Tageseltern bis 31.12.2020						132'306.98
4612	Entschädigungen von Gemeinden und Gemeindezweckverbänden		2'351'674.75		2'222'390.00		1'769'165.93
	Netto Ertrag	2'351'674.75		2'222'390.00		1'769'165.93	
0220.4612.01	Verrechnung z.L. Abfall		36'200.00		33'200.00		38'200.00
0220.4612.02	Verrechnung z.L. Abwasser		56'700.00		53'800.00		57'100.00
0220.4612.03	Rückerstattung EG Aegerten kiBon		8'333.35		5'000.00		2'500.00
1610.4612.01	Beiträge von Gemeinden		15'673.40		16'400.00		15'526.05
2110.4612.01	Rückerst. Aegerten KiGa		269'663.90		230'400.00		255'382.35
2120.4612.01	Rückerst. EG Aegerten Prim		861'665.85		820'400.00		725'714.88
2120.4612.03	Rückerst. EG Brugg IBEM		193'086.05		186'900.00		81'016.20
2130.4612.01	Rückerst. EG Aegerten Oberstufe		469'056.40		399'200.00		162'066.90
2130.4612.02	Rückerst. EG Schwadernau Oberstufe		219'328.70		197'000.00		115'317.20
2130.4612.03	Rückerst. Schulgelder für Schüler anderer Gemeinden		11'109.60		6'550.00		4'674.40
2170.4612.01	Rückerst. Betriebskosten OSV bis 31.12.2020						134'929.10
2170.4612.02	Rückerst. Aegerten		1'121.00		1'700.00		1'386.75
2180.4612.01	Rückerstat. Aegerten / Schwadernau TS		3'945.70		-7'000.00		12'176.05
2190.4612.01	Rückerstattungen Aegerten Schulleitung/Schulverwaltung		73'098.60		85'500.00		46'079.85
2192.4612.01	Rückerstattung Aegerten Schulbibliothek		4'792.10		4'000.00		



Konto	Erfolgsrechnung HRM2 Sachgruppengliederung ER HRM	Rechnung 2021		Budget 2021		Rechnung 2020	
		Aufwand	Ertrag	Aufwand	Ertrag	Aufwand	Ertrag
2193.4612.01	Rückerstattungen Aegerten Schulveranstaltungen		14'847.60		64'300.00		18'525.25
2195.4612.01	Rückerstattungen EG Aegerten		6'453.95		5'700.00		3'124.75
2197.4612.01	Rückerstattungen EG Aegerten		25'040.25		28'500.00		
2197.4612.02	Rückerstattungen EG Schwadernau		2'163.55		3'750.00		
2910.4612.01	Rückerst. Aegerten Schuko		3'585.20		4'300.00		3'842.80
4330.4612.01	Rückerstattung Aegerten		1'308.90		1'700.00		1'225.25
4331.4612.01	Rückerstattung Aegerten		4'497.50		5'900.00		3'286.05
5310.4612.01	Beitrag Schwadernau		3'990.85		4'000.00		4'020.50
6150.4612.01	Verrechnung z.L. Abwasser		9'300.00		25'640.00		9'700.00
6150.4612.02	Verrechnung z.L. Abfall		54'600.00		43'250.00		71'300.00
7300.4612.01	Int. Verrechn. Dienstleistungen		2'112.30		2'300.00		2'071.60
462	Finanz- und Lastenausgleich Netto Ertrag		287'437.00		168'500.00		117'399.00
4621	Finanz- und Lastenausgleich von Kantonen und Konkordaten Netto Ertrag		71'370.00		65'000.00		62'918.00
9300.4621.60	Zuschuss soziodemographische Lasten	71'370.00	71'370.00	65'000.00	65'000.00	62'918.00	62'918.00
4622	Finanz- und Lastenausgleich von Gemeinden und Gemeindezweckverbänden Netto Ertrag		216'067.00		103'500.00		54'481.00
9300.4622.70	Disparitätenabbau Gemeinden	216'067.00	216'067.00	103'500.00	103'500.00	54'481.00	54'481.00
463	Beiträge von Gemeinwesen und Dritten Netto Ertrag		13'121.00		19'350.00		71'909.60
9300.4631.01	Beiträge von Kantonen und Konkordaten		10'909.00		16'950.00		10'641.00
2170.4631.01	Rückerst. aus Kant. Sportfonds		1'710.00		2'950.00		1'490.00
6150.4631.01	Rückerstattungen Kanton		9'199.00		14'000.00		9'151.00
4632	Beiträge von Gemeinden und Gemeindezweckverbänden Netto Ertrag						58'732.60
2130.4632.02	Rückerst. OSZ - Betriebskosten - bis 31.12.2020					58'732.60	58'732.60
4634	Beiträge von öffentlichen Unternehmungen Netto Ertrag		600.00		800.00		960.00
1400.4634.01	Beitrag GVB für Feueraufseher	600.00	600.00	800.00	800.00	960.00	960.00
4636	Beiträge von privaten Organisationen ohne Erwerbszweck Netto Ertrag		1'612.00		1'600.00		1'576.00
3320.4636.01	Befrist. Beitrag an Verteilkosten	1'612.00	1'612.00	1'600.00	1'600.00	1'576.00	1'576.00
469	Übriger Transferertrag Netto Ertrag		467.10		2'300.00		799.75
9710.4699.10	CO2-Abgabe	467.10	467.10	2'300.00	2'300.00	799.75	799.75
48	Ausserordentlicher Ertrag Netto Ertrag		222'182.07				96'054.00



Konto	Erfolgsrechnung HRM2 Sachgruppengliederung ER HRM	Rechnung 2021		Budget 2021		Rechnung 2020	
		Aufwand	Ertrag	Aufwand	Ertrag	Aufwand	Ertrag
489	Entnahmen aus dem Eigenkapital		222'182.07				96'054.00
	Netto Ertrag	222'182.07				96'054.00	
4896	Entnahmen aus Neubewertungsreserven		222'182.07				96'054.00
	Netto Ertrag	222'182.07				96'054.00	
9950.4896.01	Entnahme aus Neubewertungsreserve		222'182.07				
9950.4896.02	Entnahme aus Schwankungsreserve						96'054.00
49	Interne Verrechnungen		208'402.70		232'511.80		264'265.70
	Netto Ertrag	208'402.70		232'511.80		264'265.70	
490	Material- und Warenbezüge						697.60
	Netto Ertrag					697.60	
4900	Interne Verrechnung von Material- und Warenbezügen						697.60
	Netto Ertrag					697.60	
2170.4900.01	Int. Verrechn. Material-/Warenbezüge						697.60
491	Dienstleistungen		106'474.00		130'980.00		125'339.90
	Netto Ertrag	106'474.00		130'980.00		125'339.90	
4910	Interne Verrechnung von Dienstleistungen		106'474.00		130'980.00		125'339.90
	Netto Ertrag	106'474.00		130'980.00		125'339.90	
0220.4910.01	Int. Verrechn. Dienstleistungen		27'674.00		27'000.00		23'742.00
2170.4910.01	Int. Verrechn. Dienstleistungen		38'000.00		38'200.00		32'400.00
6150.4910.01	Int. Verrechn. DL		40'800.00		65'780.00		69'197.90
492	Pacht, Mieten, Benützungskosten		30'988.00		31'990.00		69'005.50
	Netto Ertrag	30'988.00		31'990.00		69'005.50	
4920	Interne Verrechnung von Pacht, Mieten, Benützungskosten		30'988.00		31'990.00		69'005.50
	Netto Ertrag	30'988.00		31'990.00		69'005.50	
2170.4920.01	Verrechnung Miete TS		15'000.00		15'000.00		52'605.00
6150.4920.01	Verrechnung Masch./Fz		15'975.00		16'975.00		16'387.50
9630.4920.01	Int. Verrechnung Pachtzinse		13.00		15.00		13.00
493	Betriebs- und Verwaltungskosten		14'918.90		13'520.00		13'200.90
	Netto Ertrag	14'918.90		13'520.00		13'200.90	
4930	Interne Verrechnung von Betriebs- und Verwaltungskosten		14'918.90		13'520.00		13'200.90
	Netto Ertrag	14'918.90		13'520.00		13'200.90	
0220.4930.01	Int. Verrechn. Telefongebühren		300.00		300.00		300.00
0290.4930.01	Int. Verrechnung Betriebskosten		6'893.90		5'520.00		5'520.00
2120.4930.01	Int. Verrechn. Telefongebühren				700.00		700.00
7500.4930.01	Int. Verrechnung mit Hundesteuern		7'725.00		7'000.00		6'680.90
494	Kalk. Zinsen und Finanzaufwand		56'021.80		56'021.80		56'021.80
	Netto Ertrag	56'021.80		56'021.80		56'021.80	
4940	Interne Verrechnung von kalk. Zinsen und Finanzaufwand		56'021.80		56'021.80		56'021.80
	Netto Ertrag	56'021.80		56'021.80		56'021.80	
9610.4940.01	Int. Verrechnung kalk. Zinsen		56'021.80		56'021.80		56'021.80
9	Abschlusskonten	49'093.06	255'587.41	4'599.00	1'216'811.10	5'252.50	446'240.51



Konto	Erfolgsrechnung HRM2 Sachgruppengliederung ER HRM	Rechnung 2021		Budget 2021		Rechnung 2020	
		Aufwand	Ertrag	Aufwand	Ertrag	Aufwand	Ertrag
	Netto Ertrag	206'494.35		1'212'212.10		440'988.01	
90	Abschluss Erfolgsrechnung	49'093.06	255'587.41	4'599.00	1'216'811.10	5'252.50	446'240.51
	Netto Ertrag	206'494.35		1'212'212.10		440'988.01	
900	Abschluss Erfolgsrechnung		255'587.41		1'204'056.10		426'906.74
	Netto Ertrag	255'587.41		1'204'056.10		426'906.74	
9001	Aufwandüberschuss		255'587.41		1'204'056.10		426'906.74
	Netto Ertrag	255'587.41		1'204'056.10		426'906.74	
9990.9001.01	Aufwandüberschuss Erfolgsrechnung		255'587.41		1'204'056.10		426'906.74
901	Abschluss Fonds im EK, Ertragsüberschuss	49'093.06		4'599.00	12'755.00	5'252.50	19'333.77
	Netto Aufwand		49'093.06				
	Netto Ertrag			8'156.00		14'081.27	
9010	Abschluss Fonds im EK, Ertragsüberschuss	49'093.06		4'599.00		5'252.50	
	Netto Aufwand		49'093.06		4'599.00		5'252.50
7201.9010.20	Ertragsüberschuss	44'920.40		4'599.00		5'252.50	
7301.9010.30	Ertragsüberschuss	4'172.66					
9011	Abschluss Fonds im EK, Aufwandüberschuss				12'755.00		19'333.77
	Netto Ertrag			12'755.00		19'333.77	
7301.9011.30	Aufwandüberschuss				12'755.00		19'333.77
	Total	15'464'684.82	15'464'684.82	16'166'992.50	16'166'992.50	14'995'748.93	14'995'748.93
	Gesamttotal	15'464'684.82	15'464'684.82	16'166'992.50	16'166'992.50	14'995'748.93	14'995'748.93



Konto	Investitionsrechnung HRM2 Funktionale Gliederung IR HRM2	Rechnung 2021		Budget 2021		Rechnung 2020	
		Ausgaben	Einnahmen	Ausgaben	Einnahmen	Ausgaben	Einnahmen
0	Allgemeine Verwaltung Netto Einnahmen					11'215.55 18'261.64	29'477.19
02	Allgemeine Dienste Netto Einnahmen					11'215.55 18'261.64	29'477.19
029	Verwaltungsliegenschaften Netto Einnahmen					11'215.55 18'261.64	29'477.19
0290	Verwaltungsliegenschaften Netto Einnahmen					11'215.55 18'261.64	29'477.19
0290.5060.03	Hauptstr. 61 - Ersatz Heizung					11'215.55	
0290.6320.01	Hauptstr. 61 - Ersatz Heizung: Investitionsbeiträge Gemeinden						22'667.65
0290.6350.01	Hauptstr. 61 - Ersatz Heizung: Investitionsbeiträge private Unternehmungen						6'809.54
1	Öffentliche Ordnung und Sicherheit, Verteidigung Netto Ausgaben	182'353.35	333.85	190'000.00		10'071.60	
			182'019.50		190'000.00		10'071.60
11	Öffentliche Sicherheit Netto Ausgaben	182'353.35	333.85	190'000.00		10'071.60	
			182'019.50		190'000.00		10'071.60
112	Verkehrssicherheit Netto Ausgaben	182'353.35	333.85	190'000.00		10'071.60	
			182'019.50		190'000.00		10'071.60
1120	Verkehrssicherheit Netto Ausgaben	182'353.35	333.85	190'000.00		10'071.60	
			182'019.50		190'000.00		10'071.60
1120.5010.01	Sofortmassnahmen	182'353.35		190'000.00		10'071.60	
1120.6190.01	Rückerstattungen Dritter		333.85				
2	Bildung Netto Ausgaben	131'632.75	9'075.60	210'000.00		2'168'156.13	
			122'557.15		210'000.00		2'168'156.13
21	Obligatorische Schule Netto Ausgaben	131'632.75	9'075.60	210'000.00		2'168'156.13	
			122'557.15		210'000.00		2'168'156.13
212	Primarstufe Netto Ausgaben	44'081.70		45'000.00			
			44'081.70		45'000.00		
2120	Primarstufe Netto Ausgaben	44'081.70		45'000.00			
			44'081.70		45'000.00		
2120.5060.04	Mobiliar Schulzimmer Aegerten 2021	44'081.70		45'000.00			
217	Schulliegenschaften Netto Ausgaben	87'551.05	9'075.60	165'000.00		2'168'156.13	
			78'475.45		165'000.00		2'168'156.13
2170	Schulliegenschaften Netto Ausgaben	87'551.05	9'075.60	165'000.00		2'168'156.13	
			78'475.45		165'000.00		2'168'156.13
2170.5040.04	Längackern - Bodenbelagsersatz / Neuanstrich TH unten			65'000.00			
2170.5040.06	Längackern - Erstellung prov. Schulraum	56'037.20				1'884'893.65	
2170.5040.21	Längackern - Umbau Schulzimmer in SL-Büro					94'522.50	
2170.5060.01	Längackern - Ersatz Heizung					4'337.85	
2170.5060.03	Längackern - Erstellung prov. Schulraum - Ausstattung	-3'980.00				184'402.13	
2170.5290.01	Machbarkeitsstudie Schulareal	35'493.85		100'000.00			
2170.6320.01	Machbarkeitsstudie: Beitrag Aegerten		9'075.60				
3	Kultur und Freizeit Netto Ausgaben			85'000.00			
					85'000.00		



Konto	Investitionsrechnung HRM2 Funktionale Gliederung IR HRM2	Rechnung 2021		Budget 2021		Rechnung 2020	
		Ausgaben	Einnahmen	Ausgaben	Einnahmen	Ausgaben	Einnahmen
34	Sport und Freizeit Netto Ausgaben			85'000.00			
					85'000.00		
341	Sport Netto Ausgaben			85'000.00			
					85'000.00		
3411	Mehrzweckanlage Länggackern Netto Ausgaben			85'000.00			
3411.5040.06	MZH: Sanierung Duschen			85'000.00			
5	Soziale Sicherheit					100'000.00	100'000.00
53	Alter + Hinterlassene					100'000.00	100'000.00
535	Leistungen an Alter					100'000.00	100'000.00
5350	Leistungen an Alter					100'000.00	100'000.00
5350.5440.01	Darlehen Spitex					100'000.00	
5350.6440.01	Rückzahlung Darlehen Spitex						100'000.00
6	Verkehr Netto Ausgaben	13'759.00		315'000.00		230'203.10	
			13'759.00		315'000.00		230'203.10
61	Strassenverkehr Netto Ausgaben	13'759.00		315'000.00		230'203.10	
			13'759.00		315'000.00		230'203.10
615	Gemeindestrassen Netto Ausgaben	13'759.00		315'000.00		230'203.10	
			13'759.00		315'000.00		230'203.10
6150	Gemeindestrassen Netto Ausgaben			250'000.00		214'116.05	
					250'000.00		214'116.05
6150.5010.05	Grabenstrasse - Sanierung					543.80	
6150.5010.06	Fusswegverb. S-Bahnhaltestelle					4'503.20	
6150.5010.10	Mattenweg - Sanierung					209'069.05	
6150.5060.06	Ersatz AEBI			250'000.00			
6155	Parkplätze Netto Ausgaben	13'759.00		65'000.00		16'087.05	
6155.5010.01	Erstellung neue Parkplatzordnung	13'759.00	13'759.00	65'000.00	65'000.00	16'087.05	16'087.05
7	Umweltschutz und Raumordnung Netto Ausgaben	450'449.00		115'610.00		316'689.15	
			450'449.00		115'610.00		316'689.15
72	Abwasserbeseitigung Netto Ausgaben	433'448.50		64'610.00		299'022.05	
			433'448.50		64'610.00		299'022.05
720	Abwasserbeseitigung Netto Ausgaben	433'448.50		64'610.00		299'022.05	
			433'448.50		64'610.00		299'022.05
7201	Abwasserbeseitigung [Gemeindebetrieb] Netto Ausgaben	433'448.50		64'610.00		299'022.05	
			433'448.50		64'610.00		299'022.05
7201.5032.04	GEP-Kanalisationssanierungen			50'000.00			
7201.5032.06	Kanalisationssanierungen			33'000.00			
7201.5620.01	ARO - Investitionsbeiträge (ND 80 Jahre)	-11'317.19				14'707.00	
7201.5620.02	ARO - Investitionsbeiträge (ND 50 Jahre)	-75'426.75		-18'390.00		172'701.10	
7201.5620.03	ARO - Investitionsbeiträge (ND 33 Jahre)	522'168.19				111'613.95	
7201.5620.04	ARO - Investitionsbeiträge (ND 10 Jahre)	-1'975.75					
79	Raumordnung Netto Ausgaben	17'000.50		51'000.00		17'667.10	
			17'000.50		51'000.00		17'667.10



Konto	Investitionsrechnung HRM2 Funktionale Gliederung IR HRM2	Rechnung 2021		Budget 2021		Rechnung 2020	
		Ausgaben	Einnahmen	Ausgaben	Einnahmen	Ausgaben	Einnahmen
790	Raumordnung	17'000.50		51'000.00		17'667.10	
	Netto Ausgaben		17'000.50		51'000.00		17'667.10
7900	Raumordnung allgemein	17'000.50		51'000.00		17'667.10	
	Netto Ausgaben		17'000.50		51'000.00		17'667.10
7900.5290.01	Ortsplanungsrevision	17'000.50		51'000.00		17'667.10	
9	Finanzen und Steuern	9'409.45	778'194.10		915'610.00	129'477.19	2'836'335.53
	Netto Einnahmen	768'784.65		915'610.00		2'706'858.34	
99	Nicht aufgeteilte Posten	9'409.45	778'194.10		915'610.00	129'477.19	2'836'335.53
	Netto Einnahmen	768'784.65		915'610.00		2'706'858.34	
999	Abschluss	9'409.45	778'194.10		915'610.00	129'477.19	2'836'335.53
	Netto Einnahmen	768'784.65		915'610.00		2'706'858.34	
9990	Abschluss	9'409.45	778'194.10		915'610.00	129'477.19	2'836'335.53
	Netto Einnahmen	768'784.65		915'610.00		2'706'858.34	
9990.5900.01	Passivierte Einnahmen	9'409.45				129'477.19	
9990.6900.01	Aktivierete Ausgaben		778'194.10		915'610.00		2'836'335.53
	Total	787'603.55	787'603.55	915'610.00	915'610.00	2'965'812.72	2'965'812.72
	Gesamttotal	787'603.55	787'603.55	915'610.00	915'610.00	2'965'812.72	2'965'812.72



Konto	Investitionsrechnung HRM2 Sachgruppengliederung IR HRM2	Rechnung 2021		Budget 2021		Rechnung 2020	
		Ausgaben	Einnahmen	Ausgaben	Einnahmen	Ausgaben	Einnahmen
5	Investitionsausgaben Netto Ausgaben	787'603.55		915'610.00		2'965'812.72	
			787'603.55		915'610.00		2'965'812.72
50	Sachanlagen Netto Ausgaben	292'251.25		783'000.00		2'419'646.38	
			292'251.25		783'000.00		2'419'646.38
501	Strassen / Verkehrswege Netto Ausgaben	196'112.35		255'000.00		240'274.70	
			196'112.35		255'000.00		240'274.70
5010	Strassen / Verkehrswege Netto Ausgaben	196'112.35		255'000.00		240'274.70	
			196'112.35		255'000.00		240'274.70
1120.5010.01	Sofortmassnahmen	182'353.35		190'000.00		10'071.60	
	Verkehrssicherheit Schulhaus						
6150.5010.05	Grabenstrasse - Sanierung					543.80	
6150.5010.06	Fusswegverb. S-Bahnhaltestelle					4'503.20	
6150.5010.10	Mattenweg - Sanierung					209'069.05	
6155.5010.01	Erstellung neue Parkplatzordnung	13'759.00		65'000.00		16'087.05	
503	Übriger Tiefbau Netto Ausgaben			83'000.00			
					83'000.00		
5032	Tiefbauten Abwasserbeseitigung Netto Ausgaben			83'000.00			
					83'000.00		
7201.5032.04	GEP-Kanalisationssanierungen			50'000.00			
7201.5032.06	Kanalisationssanierungen			33'000.00			
504	Hochbauten Netto Ausgaben	56'037.20		150'000.00		1'979'416.15	
			56'037.20		150'000.00		1'979'416.15
5040	Hochbauten Netto Ausgaben	56'037.20		150'000.00		1'979'416.15	
			56'037.20		150'000.00		1'979'416.15
2170.5040.04	Länggackern - Bodenbelagsersatz / Neuanstrich TH unten			65'000.00			
2170.5040.06	Länggackern - Erstellung prov. Schulraum	56'037.20				1'884'893.65	
2170.5040.21	Länggackern - Umbau Schulzimmer in SL-Büro					94'522.50	
3411.5040.06	MZH: Sanierung Duschen			85'000.00			
506	Mobilien Netto Ausgaben	40'101.70		295'000.00		199'955.53	
			40'101.70		295'000.00		199'955.53
5060	Mobilien Netto Ausgaben	40'101.70		295'000.00		199'955.53	
			40'101.70		295'000.00		199'955.53
0290.5060.03	Hauptstr. 61 - Ersatz Heizung					11'215.55	
2120.5060.04	Mobilier Schulzimmer Aegerten 2021	44'081.70		45'000.00			
2170.5060.01	Länggackern - Ersatz Heizung					4'337.85	
2170.5060.03	Länggackern - Erstellung prov. Schulraum - Ausstattung	-3'980.00				184'402.13	
6150.5060.06	Ersatz AEBI			250'000.00			
52	Immaterielle Anlagen Netto Ausgaben	52'494.35		151'000.00		17'667.10	
			52'494.35		151'000.00		17'667.10
529	Übrige immaterielle Anlagen Netto Ausgaben	52'494.35		151'000.00		17'667.10	
			52'494.35		151'000.00		17'667.10
5290	Übrige immaterielle Anlagen Netto Ausgaben	52'494.35		151'000.00		17'667.10	
			52'494.35		151'000.00		17'667.10
2170.5290.01	Machbarkeitsstudie Schulareal	35'493.85		100'000.00			
7900.5290.01	Ortsplanungsrevision	17'000.50		51'000.00		17'667.10	
54	Darlehen Netto Ausgaben					100'000.00	
						100'000.00	



Konto	Investitionsrechnung HRM2 Sachgruppengliederung IR HRM2	Rechnung 2021		Budget 2021		Rechnung 2020	
		Ausgaben	Einnahmen	Ausgaben	Einnahmen	Ausgaben	Einnahmen
544	Öffentliche Unternehmungen					100'000.00	
	Netto Ausgaben						100'000.00
5440	Darlehen an öffentlichen Unternehmungen					100'000.00	
	Netto Ausgaben						100'000.00
5350.5440.01	Darlehen Spitex					100'000.00	
56	Eigene Investitionsbeiträge	433'448.50		-18'390.00		299'022.05	
	Netto Ausgaben		433'448.50				299'022.05
	Netto Einnahmen			18'390.00			
562	Gemeinden und Gemeindezweckverbände	433'448.50		-18'390.00		299'022.05	
	Netto Ausgaben		433'448.50				299'022.05
	Netto Einnahmen			18'390.00			
5620	Investitionsbeiträge an Gemeinden und Gemeindezweckverbände	433'448.50		-18'390.00		299'022.05	
	Netto Ausgaben		433'448.50				299'022.05
	Netto Einnahmen			18'390.00			
7201.5620.01	ARO - Investitionsbeiträge (ND 80 Jahre)	-11'317.19				14'707.00	
7201.5620.02	ARO - Investitionsbeiträge (ND 50 Jahre)	-75'426.75		-18'390.00		172'701.10	
7201.5620.03	ARO - Investitionsbeiträge (ND 33 Jahre)	522'168.19				111'613.95	
7201.5620.04	ARO - Investitionsbeiträge (ND 10 Jahre)	-1'975.75					
59	Übertrag an Bilanz	9'409.45				129'477.19	
	Netto Ausgaben		9'409.45				129'477.19
590	Passivierungen	9'409.45				129'477.19	
	Netto Ausgaben		9'409.45				129'477.19
5900	Passivierte Einnahmen	9'409.45				129'477.19	
	Netto Ausgaben		9'409.45				129'477.19
9990.5900.01	Passivierte Einnahmen	9'409.45				129'477.19	
6	Investitionseinnahmen		787'603.55		915'610.00		2'965'812.72
	Netto Einnahmen	787'603.55		915'610.00		2'965'812.72	
61	Rückerstattungen		333.85				
	Netto Einnahmen	333.85					
619	Verschiedene Sachanlagen		333.85				
	Netto Einnahmen	333.85					
6190	Rückerstattungen Dritter für Investitionen in übrige Sachanlagen		333.85				
	Netto Einnahmen	333.85					
1120.6190.01	Rückerstattungen Dritter		333.85				
63	Investitionsbeiträge für eigene Rechnung		9'075.60				29'477.19
	Netto Einnahmen	9'075.60				29'477.19	
632	Gemeinden und Gemeindezweckverbände		9'075.60				22'667.65
	Netto Einnahmen	9'075.60				22'667.65	
6320	Investitionsbeiträge von Gemeinden und Gemeindezweckverbänden		9'075.60				22'667.65
	Netto Einnahmen	9'075.60				22'667.65	
0290.6320.01	Hauptstr. 61 - Ersatz Heizung; Investitionsbeiträge Gemeinden						22'667.65



Konto	Investitionsrechnung HRM2 Sachgruppengliederung IR HRM2	Rechnung 2021		Budget 2021		Rechnung 2020	
		Ausgaben	Einnahmen	Ausgaben	Einnahmen	Ausgaben	Einnahmen
2170.6320.01	Machbarkeitsstudie: Beitrag Aegerten		9'075.60				
635	Private Unternehmungen Netto Einnahmen					6'809.54	6'809.54
6350	Investitionsbeiträge von privaten Unternehmungen Netto Einnahmen					6'809.54	6'809.54
0290.6350.01	Hauptstr. 61 - Ersatz Heizung: Investitionsbeiträge private Unternehmungen						6'809.54
64	Rückzahlung von Darlehen Netto Einnahmen					100'000.00	100'000.00
644	Öffentliche Unternehmungen Netto Einnahmen					100'000.00	100'000.00
6440	Rückzahlung von Darlehen an öffentliche Unternehmungen Netto Einnahmen					100'000.00	100'000.00
5350.6440.01	Rückzahlung Darlehen Spitex						100'000.00
69	Übertrag an Bilanz Netto Einnahmen	778'194.10	778'194.10	915'610.00	915'610.00	2'836'335.53	2'836'335.53
690	Aktivierungen Netto Einnahmen	778'194.10	778'194.10	915'610.00	915'610.00	2'836'335.53	2'836'335.53
6900	Aktivierte Ausgaben Netto Einnahmen	778'194.10	778'194.10	915'610.00	915'610.00	2'836'335.53	2'836'335.53
9990.6900.01	Aktivierte Ausgaben		778'194.10		915'610.00		2'836'335.53
	Total	787'603.55	787'603.55	915'610.00	915'610.00	2'965'812.72	2'965'812.72
	Gesamttotal	787'603.55	787'603.55	915'610.00	915'610.00	2'965'812.72	2'965'812.72



Konto	Erfolgsrechnung HRM2 Funktionale Gliederung ER HRM2	Rechnung 2021		Budget 2021		Rechnung 2020		Abweichung in Fr.		Abweichung in %	
		Aufwand	Ertrag	Aufwand	Ertrag	Aufwand	Ertrag				
0	Allgemeine Verwaltung	1'299'976.53	208'686.38	1'384'048.20	193'690.00	1'367'932.82	230'901.76	-84'071.67	14'996.38	-6.07	7.74
	Netto Aufwand		1'091'290.15		1'190'358.20		1'137'031.06				
	Netto Ertrag							99'068.05			
01	Legislative und Exekutive	160'569.35		206'315.00		157'083.15		-45'745.65		-22.17	0.00
	Netto Aufwand		160'569.35		206'315.00		157'083.15				
	Netto Ertrag							45'745.65			
011	Legislative	34'219.25		41'510.00		23'468.70		-7'290.75		-17.56	0.00
	Netto Aufwand		34'219.25		41'510.00		23'468.70				
	Netto Ertrag							7'290.75			
0110	Legislative	34'219.25		41'510.00		23'468.70		-7'290.75		-17.56	0.00
	Netto Aufwand		34'219.25		41'510.00		23'468.70				
	Netto Ertrag							7'290.75			
0110.3000.01	Entschädigungen	3'700.00		3'000.00		3'800.00		700.00		23.33	
	Wahl-/Stimmausschuss										
0110.3000.02	Sitzungsgelder Wahlausschuss bis 31.12.2021	1'700.00		2'975.00				-1'275.00		-42.86	
0110.3010.02	Lohn Gemeindeweibel	489.40		1'350.00				-860.60		-63.75	
0110.3050.01	AG-Beiträge AHV/IV/EO/ALV	116.85		210.00		32.20		-93.15		-44.36	
0110.3053.01	AG-Beiträge UVG	43.60		60.00		16.45		-16.40		-27.33	
0110.3054.01	AG-Beiträge FAK	29.45		120.00		8.05		-90.55		-75.46	
0110.3055.01	KK-Taggeld	29.55		45.00		21.65		-15.45		-34.33	
0110.3102.01	Drucksachen/Publ./Stimmmaterial	7'290.85		10'850.00		7'149.45		-3'559.15		-32.80	
0110.3130.01	Buchprüfungskosten	7'600.95		10'000.00		7'240.80		-2'399.05		-23.99	
0110.3130.02	Versandkosten Stimm-/Wahlmaterial	6'894.95		6'500.00		5'007.80		394.95		6.08	
0110.3170.01	Spesenentschädigungen	323.65		400.00		192.30		-76.35		-19.09	
0110.3636.01	Beiträge politische Parteien	6'000.00		6'000.00							
012	Exekutive	126'350.10		164'805.00		133'614.45		-38'454.90		-23.33	0.00
	Netto Aufwand		126'350.10		164'805.00		133'614.45				
	Netto Ertrag							38'454.90			
0120	Exekutive	126'350.10		164'805.00		133'614.45		-38'454.90		-23.33	0.00
	Netto Aufwand		126'350.10		164'805.00		133'614.45				
	Netto Ertrag							38'454.90			
0120.3000.01	Entschädigungen Gemeinderat	67'779.00		70'000.00		67'056.10		-2'221.00		-3.17	
0120.3000.02	Sitzungsgelder Gemeinderat	16'695.00		19'090.00		11'580.00		-2'395.00		-12.55	
0120.3050.01	AG-Beiträge AHV/IV/EO/ALV	5'533.15		5'750.00		5'146.60		-216.85		-3.77	
0120.3052.01	AG-Beiträge Pensionskasse	3'673.70		4'040.00		3'715.25		-366.30		-9.07	
0120.3053.01	AG-Beiträge UVG	782.90		750.00		560.35		32.90		4.39	
0120.3054.01	AG-Beiträge FAK	1'369.25		1'425.00		1'277.50		-55.75		-3.91	
0120.3055.01	KK-Taggeld	529.95		550.00		492.95		-20.05		-3.65	
0120.3130.01	Jungbürgerfeier	367.70		1'450.00		975.70		-1'082.30		-74.64	
0120.3132.01	Honorare Fachexperten			2'000.00		11'274.05		-2'000.00		-100.00	
0120.3134.01	Sachversicherung	549.70		550.00		549.70		-0.30		-0.05	



ES Einwohnergemeinde Studen HRM2

Konto	Erfolgsrechnung HRM2 Funktionale Gliederung ER HRM2	Rechnung 2021		Budget 2021		Rechnung 2020		Abweichung in Fr.		Abweichung in %	
		Aufwand	Ertrag	Aufwand	Ertrag	Aufwand	Ertrag				
0120.3170.01	Spesenentschädigungen	15'232.10		16'000.00		15'844.25		-767.90		-4.80	
0120.3171.01	Legislatorschlussfest	200.00		17'200.00				-17'000.00		-98.84	
0120.3199.01	Gemeinderatskredit	13'637.65		26'000.00		15'142.00		-12'362.35		-47.55	
02	Allgemeine Dienste	1'139'407.18	208'686.38	1'177'733.20	193'690.00	1'210'849.67	230'901.76	-38'326.02	14'996.38	-3.25	7.74
	Netto Aufwand		930'720.80		984'043.20		979'947.91				
	Netto Ertrag							53'322.40			
022	Allgemeine Dienste	999'343.78	181'886.28	986'840.60	169'670.00	1'019'575.07	203'380.30	12'503.18	12'216.28	1.27	7.20
	Netto Aufwand		817'457.50		817'170.60		816'194.77		286.90		
0220	Allgemeine Dienste	999'343.78	181'886.28	986'840.60	169'670.00	1'019'575.07	203'380.30	12'503.18	12'216.28	1.27	7.20
	Netto Aufwand		817'457.50		817'170.60		816'194.77		286.90		
0220.3000.01	Entschädigungen BPK	2'000.00		3'750.00		2'000.00		-1'750.00		-46.67	
0220.3000.02	Sitzungsgelder BPK	3'600.00		5'000.00		3'180.00		-1'400.00		-28.00	
0220.3000.03	Sitzungsgelder Verwaltung	360.00		480.00		180.00		-120.00		-25.00	
0220.3010.01	Löhne Verwaltung	677'402.00		654'500.00		647'173.70		22'902.00		3.50	
0220.3010.03	Stundenlöhne Energiekontrolle			500.00				-500.00		-100.00	
0220.3010.04	Stundenlöhne bfu-Delegierter	622.25		800.00		364.55		-177.75		-22.22	
0220.3010.09	Rückerstattung Taggelder Sozialversicherungen					-3'133.60					
0220.3050.01	AG-Beiträge AHV/IV/EO/ALV	41'063.85		42'900.00		40'075.45		-1'836.15		-4.28	
0220.3052.01	AG-Beiträge Pensionskasse	54'058.30		54'570.00		53'130.05		-511.70		-0.94	
0220.3053.01	AG-Beiträge UVG	10'664.30		9'600.00		9'344.90		1'064.30		11.09	
0220.3054.01	AG-Beiträge FAK	10'155.10		10'640.00		10'017.60		-484.90		-4.56	
0220.3055.01	KK-Taggeld	4'015.90		4'100.00		3'916.40		-84.10		-2.05	
0220.3090.01	Aus-/Weiterbildung Verwaltung	10'968.90		12'265.00		8'310.20		-1'296.10		-10.57	
0220.3091.01	Personalwerbung Verwaltung			2'000.00		1'160.55		-2'000.00		-100.00	
0220.3099.01	Übriger Personalaufwand	1'379.30		1'500.00		956.55		-120.70		-8.05	
0220.3100.01	Büromaterial	13'226.34		13'450.00		13'267.46		-223.66		-1.66	
0220.3102.01	Drucksachen/Publikationen	484.90		1'240.00		4'959.90		-755.10		-60.90	
0220.3103.01	Fachliteratur/Zeitschriften	1'147.50		1'200.00		962.90		-52.50		-4.38	
0220.3110.01	Anschaffungen Mobilien					2'740.00					
0220.3113.01	Anschaffung IT + Apparate	3'667.00		1'150.00		36'396.90		2'517.00		218.87	
0220.3118.01	Anschaffung Software/Liz.	2'430.00		9'150.00		19'627.40		-6'720.00		-73.44	
0220.3130.01	Telefon/Porti	14'421.01		16'800.00		15'857.45		-2'378.99		-14.16	
0220.3130.02	Post-/Bankspesen	2'052.92		2'000.00		2'301.54		52.92		2.65	
0220.3130.03	Betriebskosten	5'261.05		9'800.00		7'352.65		-4'538.95		-46.32	
0220.3130.04	Spesen Kartenlesegerät	308.18		160.00		207.78		148.18		92.61	
0220.3132.01	Honorare Fachexperten	50.00		1'500.00		14'334.25		-1'450.00		-96.67	
0220.3134.01	Haftpflicht-/Sachversicherung	4'898.40		4'950.00		4'038.15		-51.60		-1.04	
0220.3150.01	UH Büromobilien	158.20		500.00				-341.80		-68.36	
0220.3153.01	UH Hardware	1'347.00		1'350.00		2'290.20		-3.00		-0.22	
0220.3158.01	UH immaterielle Anlagen	60'198.38		53'560.50		55'373.44		6'637.88		12.39	
0220.3170.01	Spesenentschädigungen	3'708.45		3'700.00		3'138.55		8.45		0.23	



Konto	Erfolgsrechnung HRM2 Funktionale Gliederung ER HRM2	Rechnung 2021		Budget 2021		Rechnung 2020		Abweichung in Fr.		Abweichung in %	
		Aufwand	Ertrag	Aufwand	Ertrag	Aufwand	Ertrag				
0220.3180.01	Delkredere	580.00				-240.00		580.00		100.00	
0220.3181.01	Forderungsverluste Gebühren	860.00		1'800.00		1'677.30		-940.00		-52.22	
0220.3300.60	Planm. Abschr. Mobiliar	4'452.00		4'452.00		4'452.00					
0220.3320.90	Planm. Abschr. übr. immat. Anlagen	8'773.10		8'773.10		8'773.15					
0220.3499.01	übriger Finanzaufwand	-2.75				-2.65		-2.75		100.00	
0220.3611.01	Entsch. Kanton amtl. Bewertung und Steuerinkasso	50'320.20		43'800.00		40'728.35		6'520.20		14.89	
0220.3636.01	Mitglieder-/Jahresbeiträge	4'712.00		4'900.00		4'662.00		-188.00		-3.84	
0220.4210.01	Gebühren f. Amtshandlungen		2'740.00		3'100.00		3'120.00	-360.00		-11.61	
0220.4240.01	Benützungsgebühren und Dienstleistungen		41'060.00		41'000.00		41'220.00	60.00		0.15	
0220.4250.01	Verkaufserlöse		13.55		20.00		33.45	-6.45		-32.25	
0220.4260.01	Rückerst. Diverse		3'457.37		200.00		30'702.00	3'257.37		1'628.69	
0220.4260.02	Rückerst. Betriebskosten		2'408.01		3'000.00		3'458.85	-591.99		-19.73	
0220.4290.01	Eingang bereits abgeschriebene Forderungen		20.00					20.00		100.00	
0220.4611.01	Registerführung Kirchensteuer		2'272.00		2'500.00		2'311.00	-228.00		-9.12	
0220.4611.02	Registerführung Quellensteuer		708.00		550.00		693.00	158.00		28.73	
0220.4612.01	Verrechnung z.L. Abfall		36'200.00		33'200.00		38'200.00	3'000.00		9.04	
0220.4612.02	Verrechnung z.L. Abwasser		56'700.00		53'800.00		57'100.00	2'900.00		5.39	
0220.4612.03	Rückerstattung EG Aegerten kiBon		8'333.35		5'000.00		2'500.00	3'333.35		66.67	
0220.4910.01	Int. Verrechn. Dienstleistungen		27'674.00		27'000.00		23'742.00	674.00		2.50	
0220.4930.01	Int. Verrechn. Telefongebühren		300.00		300.00		300.00				
029	Verwaltungsliegenschaften	140'063.40	26'800.10	190'892.60	24'020.00	191'274.60	27'521.46	-50'829.20	2'780.10	-26.63	11.57
	Netto Aufwand		113'263.30		166'872.60		163'753.14				
	Netto Ertrag							53'609.30			
0290	Verwaltungsliegenschaften	140'063.40	26'800.10	190'892.60	24'020.00	191'274.60	27'521.46	-50'829.20	2'780.10	-26.63	11.57
	Netto Aufwand		113'263.30		166'872.60		163'753.14				
	Netto Ertrag							53'609.30			
0290.3010.01	Löhne Reinigungspersonal	4'990.15		6'700.00		4'908.90		-1'709.85		-25.52	
0290.3050.01	AG-Beiträge AHV/IV/EO/ALV	323.05		300.00		315.00		23.05		7.68	
0290.3052.01	AG-Beiträge Pensionskasse	80.00				290.00		80.00		100.00	
0290.3053.01	AG-Beiträge UVG	82.65		70.00		72.05		12.65		18.07	
0290.3054.01	AG-Beiträge FAK	80.05		75.00		78.30		5.05		6.73	
0290.3055.01	KK-Taggeld	30.80		30.00		30.15		0.80		2.67	
0290.3101.01	Reinigungs/Verbrauchsmaterial	131.90		300.00		30.00		-168.10		-56.03	
0290.3120.01	Wasser/Abwasser/Kehricht/Strom	-4'299.30		30'400.00		51'395.55		-34'699.30		-114.14	
0290.3130.02	Externe Reinigung	1'995.00						1'995.00		100.00	
0290.3134.01	Sachversicherungsprämien	8'292.25		9'400.00		9'207.30		-1'107.75		-11.78	
0290.3144.01	UH Hochbauten	39'335.05		38'400.00		43'223.65		935.05		2.44	
0290.3144.02	UH Werkhof	17'064.60		18'300.00		2'484.90		-1'235.40		-6.75	



Konto	Erfolgsrechnung HRM2 Funktionale Gliederung ER HRM2	Rechnung 2021		Budget 2021		Rechnung 2020		Abweichung in Fr.		Abweichung in %	
		Aufwand	Ertrag	Aufwand	Ertrag	Aufwand	Ertrag				
0290.3144.03	Rep. Vandalismus an LS VV			2'500.00				-2'500.00		-100.00	
0290.3149.01	UH Lift	4'500.00		4'750.00		4'449.40		-250.00		-5.26	
0290.3151.01	UH Apparate/Maschinen/Geräte	1'809.90		1'800.00		1'787.70		9.90		0.55	
0290.3159.01	Rep. Vandalismus an mobilen Anlagen	435.90		5'000.00		1'492.65		-4'564.10		-91.28	
0290.3300.40	Planm. Abschr. Hochbauten	1'979.05		1'979.05		1'979.05					
0290.3300.60	Planm. Abschr. Mobilien, Geräte	3'732.35		5'558.55		3'732.40		-1'826.20		-32.85	
0290.3300.97	Abschr. best. VV: Gde-Haus, Liegenschaften VV	41'500.00		41'500.00		41'500.00					
0290.3501.01	Einlagen in Erneuerungsfonds STWEG	3'000.00		3'600.00		3'000.00		-600.00		-16.67	
0290.3900.01	Int. Verrechn. Material-/Warenbezüge					697.60					
0290.3910.01	Int. Verrechn. DL	13'000.00		18'230.00		18'600.00		-5'230.00		-28.69	
0290.3920.01	Int. Verrechn. Masch/Fz	2'000.00		2'000.00		2'000.00					
0290.4260.01	Rückerst. Dritter						602.85				
0290.4260.02	Rückerst. Vandalismus an LS VV				1'000.00			-1'000.00		-100.00	
0290.4260.04	Rückerst. Vandalismus an mobilen Anlagen				1'000.00			-1'000.00		-100.00	
0290.4470.01	Liegenschaftserträge VV		2'539.00		2'400.00		2'400.00		139.00	5.79	
0290.4479.01	Rückerstattungen Nebenkosten		17'367.20		14'100.00		18'998.61		3'267.20	23.17	
0290.4930.01	Int. Verrechnung Betriebskosten		6'893.90		5'520.00		5'520.00		1'373.90	24.89	
1	Öffentliche Ordnung und Sicherheit, Verteidigung	417'315.17	352'762.39	442'760.10	332'160.00	326'273.12	299'915.98	-25'444.93	20'602.39	-5.75	6.20
	Netto Aufwand		64'552.78		110'600.10		26'357.14				
	Netto Ertrag							46'047.32			
11	Öffentliche Sicherheit	40'561.45	2'180.00	52'012.00	1'100.00	30'586.70	1'417.05	-11'450.55	1'080.00	-22.02	98.18
	Netto Aufwand		38'381.45		50'912.00		29'169.65				
	Netto Ertrag							12'530.55			
111	Polizei	26'846.85	200.00	31'435.00	100.00	29'657.55	17.05	-4'588.15	100.00	-14.60	100.00
	Netto Aufwand		26'646.85		31'335.00		29'640.50				
	Netto Ertrag							4'688.15			
1110	Polizei	26'846.85	200.00	31'435.00	100.00	29'657.55	17.05	-4'588.15	100.00	-14.60	100.00
	Netto Aufwand		26'646.85		31'335.00		29'640.50				
	Netto Ertrag							4'688.15			
1110.3000.01	Entschädigung OPG	2'000.00		2'000.00		2'000.00					
1110.3000.02	Sitzungsgelder OPG	420.00		1'080.00		360.00		-660.00		-61.11	
1110.3010.02	Lohn Gemeindeweibel	1'424.95		3'000.00		1'223.45		-1'575.05		-52.50	
1110.3050.01	AG-Beiträge AHV/IV/EO/ALV	216.95		350.00		118.90		-133.05		-38.01	
1110.3053.01	AG-Beiträge UVG	18.80		30.00		8.25		-11.20		-37.33	
1110.3054.01	AG-Beiträge FAK	53.70		100.00		29.55		-46.30		-46.30	
1110.3055.01	KK-Taggeld	21.75		40.00		19.95		-18.25		-45.63	
1110.3102.01	Drucksachen, Publikationen			300.00		36.60		-300.00		-100.00	



Konto	Erfolgsrechnung HRM2 Funktionale Gliederung ER HRM2	Rechnung 2021		Budget 2021		Rechnung 2020		Abweichung in Fr.		Abweichung in %	
		Aufwand	Ertrag	Aufwand	Ertrag	Aufwand	Ertrag				
1110.3111.01	Anschaffungen Geräte	6'880.10		7'000.00		31.30		-119.90		-1.71	
1110.3112.01	Dienstkleider			300.00				-300.00		-100.00	
1110.3130.02	Leistungsvertrag mit Kantonspolizei					8'298.40					
1110.3130.03	Dienstleistungen Dritter			250.00				-250.00		-100.00	
1110.3151.01	UH Videoüberwachung	6'904.20		7'685.00		8'108.45		-780.80		-10.16	
1110.3170.01	Spesenentschädigungen	1'092.20		1'500.00		1'643.00		-407.80		-27.19	
1110.3631.01	Lastenausgleich Pauschalisierung der Interventionskosten	7'714.20		7'700.00		7'679.70		14.20		0.18	
1110.3636.01	Mitglieder-/Jahresbeträge	100.00		100.00		100.00					
1110.4260.02	Rückerstattungen Dritter						17.05				
1110.4270.01	Bussen-Einnahmen (ohne Parkbussen)		200.00		100.00				100.00		100.00
112	Verkehrssicherheit	13'714.60	1'980.00	20'577.00	1'000.00	929.15	1'400.00	-6'862.40	980.00	-33.35	98.00
	Netto Aufwand		11'734.60		19'577.00						
	Netto Ertrag					470.85	7'842.40				
1120	Verkehrssicherheit	13'714.60	1'980.00	20'577.00	1'000.00	929.15	1'400.00	-6'862.40	980.00	-33.35	98.00
	Netto Aufwand		11'734.60		19'577.00						
	Netto Ertrag					470.85	7'842.40				
1120.3010.02	Lohn Gemeindeweibel	1'223.45		2'800.00		921.15		-1'576.55		-56.31	
1120.3050.01	AG-Beiträge AHV/IV/EO/ALV	79.20		180.00				-100.80		-56.00	
1120.3053.01	AG-Beiträge UVG	6.50		15.00		2.35		-8.50		-56.67	
1120.3054.01	AG-Beiträge FAK	19.55		50.00				-30.45		-60.90	
1120.3055.01	KK-Taggeld	7.55		20.00		5.65		-12.45		-62.25	
1120.3130.01	Dienstleistungen Dritter	2'027.75		1'500.00				527.75		35.18	
1120.3141.01	Unterhalt Poller	306.95						306.95		100.00	
1120.3170.01	Spesenentschädigungen	427.10						427.10		100.00	
1120.3300.10	Planm. Abschr. Strassenanlagen	9'616.55		16'012.00				-6'395.45		-39.94	
1120.4210.01	Gebühren Verkehrssicherheit						50.00				
1120.4270.01	Parkbussen		1'980.00		1'000.00		1'350.00		980.00		98.00
14	Allgemeines Rechtswesen	91'998.45	110'422.49	117'450.00	101'600.00	81'074.50	105'423.78	-25'451.55	8'822.49	-21.67	8.68
	Netto Aufwand				15'850.00						
	Netto Ertrag	18'424.04				24'349.28	34'274.04				
140	Allgemeines Rechtswesen	91'998.45	110'422.49	117'450.00	101'600.00	81'074.50	105'423.78	-25'451.55	8'822.49	-21.67	8.68
	Netto Aufwand				15'850.00						
	Netto Ertrag	18'424.04				24'349.28	34'274.04				
1400	Allgemeines Rechtswesen	91'998.45	110'422.49	117'450.00	101'600.00	81'074.50	105'423.78	-25'451.55	8'822.49	-21.67	8.68
	Netto Aufwand				15'850.00						
	Netto Ertrag	18'424.04				24'349.28	34'274.04				
1400.3102.01	Drucksachen/Publikationen			500.00		35.00		-500.00		-100.00	
1400.3119.01	Anschaffungen Plakatwesen					1'184.80					
1400.3130.01	Gebühren EWK/FK	39'636.20		44'600.00		38'044.90		-4'963.80		-11.13	
1400.3130.03	Dienstleistungen Dritter Bau	17'103.60		22'600.00		10'270.05		-5'496.40		-24.32	



ES Einwohnergemeinde Studen HRM2

Konto	Erfolgsrechnung HRM2 Funktionale Gliederung ER HRM2	Rechnung 2021		Budget 2021		Rechnung 2020		Abweichung in Fr.		Abweichung in %	
		Aufwand	Ertrag	Aufwand	Ertrag	Aufwand	Ertrag				
1400.3132.01	Honorare Fachexperten Bau	1'536.50		15'000.00		3'861.55		-13'463.50		-89.76	
1400.3132.02	Honorare Vermessungswerk	30'192.25		34'550.00		27'046.20		-4'357.75		-12.61	
1400.3180.01	Wertberichtigungen Gebühren	-391.00				479.00		-391.00		100.00	
1400.3181.01	Forderungsverluste Gebühren	3'920.90		200.00		153.00		3'720.90		1'860.45	
1400.4210.01	Gebühren EWK/FK		56'005.64		65'600.00		58'159.58		-9'594.36		-14.63
1400.4210.02	Gebühren Einbürgerungen		22'315.00		9'000.00		10'910.00		13'315.00		147.94
1400.4210.03	Gebühren Bauabteilung		30'691.85		25'000.00		34'794.20		5'691.85		22.77
1400.4240.01	Gebühren Plakatwesen		810.00		1'200.00		600.00		-390.00		-32.50
1400.4634.01	Beitrag GVB für Feueraufseher		600.00		800.00		960.00		-200.00		-25.00
15	Feuerwehr	179'513.65	186'800.50	187'185.00	198'700.00	157'838.65	175'389.10	-7'671.35	-11'899.50	-4.10	-5.99
	Netto Aufwand								4'228.15		
	Netto Ertrag	7'286.85		11'515.00		17'550.45					
150	Feuerwehr	179'513.65	186'800.50	187'185.00	198'700.00	157'838.65	175'389.10	-7'671.35	-11'899.50	-4.10	-5.99
	Netto Aufwand								4'228.15		
	Netto Ertrag	7'286.85		11'515.00		17'550.45					
1500	Feuerwehr	179'513.65	186'800.50	187'185.00	198'700.00	157'838.65	175'389.10	-7'671.35	-11'899.50	-4.10	-5.99
	Netto Aufwand								4'228.15		
	Netto Ertrag	7'286.85		11'515.00		17'550.45					
1500.3120.01	Wasser/Abwasser/Kehricht/Strom	484.65		485.00		484.65		-0.35		-0.07	
1500.3144.01	UH FW-Magazin	10'330.80		10'400.00				-69.20		-0.67	
1500.3181.01	Forderungsverluste WD	5'262.00		6'000.00		4'927.60		-738.00		-12.30	
1500.3632.01	WD-Abgaben BASSS	163'136.20		170'000.00		152'126.40		-6'863.80		-4.04	
1500.3930.01	Int. Verrechn. Telefongebühren	300.00		300.00		300.00					
1500.4200.01	Wehrdienstersatzabgaben		168'398.20		176'000.00		157'054.00		-7'601.80		-4.32
1500.4260.01	Rückerst. Dritter		4'656.40		4'700.00		4'589.20		-43.60		-0.93
1500.4470.01	Liegenschaftserträge WD		13'745.90		18'000.00		13'745.90		-4'254.10		-23.63
16	Verteidigung	105'241.62	53'359.40	86'113.10	30'760.00	56'773.27	17'686.05	19'128.52	22'599.40	22.21	73.47
	Netto Aufwand		51'882.22		55'353.10		39'087.22				
	Netto Ertrag							3'470.88			
161	Militärische Verteidigung	6'578.25	15'673.40	8'973.10	16'400.00	6'406.90	15'526.05	-2'394.85	-726.60	-26.69	-4.43
	Netto Ertrag	9'095.15		7'426.90		9'119.15		1'668.25			
1610	Militärische Verteidigung	6'578.25	15'673.40	8'973.10	16'400.00	6'406.90	15'526.05	-2'394.85	-726.60	-26.69	-4.43
	Netto Ertrag	9'095.15		7'426.90		9'119.15		1'668.25			
1610.3134.01	Sachversicherungsprämien	698.60		800.00		763.05		-101.40		-12.68	
1610.3144.01	UH Schiessanl./Schützenhaus	933.80		2'500.00		1'323.50		-1'566.20		-62.65	
1610.3151.01	UH Polytronic	775.45		1'000.00				-224.55		-22.46	
1610.3160.01	Baurechtzins	397.30		400.00		397.30		-2.70		-0.68	
1610.3170.01	Spesenentschädigung			500.00		150.00		-500.00		-100.00	
1610.3300.60	Planm. Abschr. Mobiliar	3'773.10		3'773.10		3'773.05					
1610.4612.01	Beiträge von Gemeinden		15'673.40		16'400.00		15'526.05		-726.60		-4.43
162	Zivile Verteidigung	98'663.37	37'686.00	77'140.00	14'360.00	50'366.37	2'160.00	21'523.37	23'326.00	27.90	162.44
	Netto Aufwand		60'977.37		62'780.00		48'206.37				
	Netto Ertrag							1'802.63			



Konto	Erfolgsrechnung HRM2 Funktionale Gliederung ER HRM2	Rechnung 2021		Budget 2021		Rechnung 2020		Abweichung in Fr.		Abweichung in %	
		Aufwand	Ertrag	Aufwand	Ertrag	Aufwand	Ertrag				
1620	Zivilschutz	95'495.47	37'686.00	71'440.00	14'360.00	44'166.47	2'160.00	24'055.47	23'326.00	33.67	162.44
	Netto Aufwand		57'809.47		57'080.00		42'006.47		729.47		
1620.3120.01	Wasser/Abwasser/Kehr./Strom	8'640.05		4'250.00		4'030.55		4'390.05		103.30	
1620.3134.01	Sachversicherungsprämien	939.05		1'090.00		953.10		-150.95		-13.85	
1620.3137.01	Schwerverkehrsabgabe bis 31.12.2020	45.00				45.00		45.00		100.00	
1620.3144.01	UH ZS-Anlagen	45'644.25		20'100.00		587.25		25'544.25		127.09	
1620.3151.01	UH Apparate/Maschinen/Geräte			500.00				-500.00		-100.00	
1620.3612.01	Betriebskosten ZS Nidau Plus	40'227.12		45'500.00		38'550.57		-5'272.88		-11.59	
1620.4260.01	Rückerst. Dritter		300.00						300.00		100.00
1620.4470.01	Liegenschaftserträge ZS		2'840.00		960.00		2'160.00		1'880.00		195.83
1620.4500.01	Entnahme aus SF		34'546.00		13'400.00				21'146.00		157.81
1626	Regionale	3'167.90		5'700.00		6'199.90		-2'532.10		-44.42	0.00
	Zivilschutzorganisation										
	Netto Aufwand		3'167.90		5'700.00		6'199.90				
	Netto Ertrag							2'532.10			
1626.3612.01	Betr.kosten Regio BASSS/RFO	3'167.90		5'700.00		6'199.90		-2'532.10		-44.42	
2	Bildung	7'179'754.43	3'871'597.10	7'453'346.50	3'925'050.00	6'654'724.62	3'439'628.24	-273'592.07	-53'452.90	-3.67	-1.36
	Netto Aufwand		3'308'157.33		3'528'296.50		3'215'096.38				
	Netto Ertrag							220'139.17			
21	Obligatorische Schule	7'169'332.13	3'868'011.90	7'441'096.50	3'920'750.00	6'643'769.17	3'435'785.44	-271'764.37	-52'738.10	-3.65	-1.35
	Netto Aufwand		3'301'320.23		3'520'346.50		3'207'983.73				
	Netto Ertrag							219'026.27			
211	Eingangsstufe	611'825.25	393'806.30	559'140.00	361'600.00	587'373.54	371'619.30	52'685.25	32'206.30	9.42	8.91
	Netto Aufwand		218'018.95		197'540.00		215'754.24		20'478.95		
2110	Kindergarten	611'825.25	393'806.30	559'140.00	361'600.00	587'373.54	371'619.30	52'685.25	32'206.30	9.42	8.91
	Netto Aufwand		218'018.95		197'540.00		215'754.24		20'478.95		
2110.3104.01	Schulmaterial und Lehrmittel	23'325.00		29'000.00		22'681.69		-5'675.00		-19.57	
2110.3104.03	Schulmaterial für Projektstage					138.80					
2110.3119.01	Anschaffung übrige nicht aktivierbare Anlagen	5'583.70		6'240.00		5'086.15		-656.30		-10.52	
2110.3119.03	Anschaffung Inventar Kindergarten 3 - Aegerten					33'229.15					
2110.3130.01	Telefonkosten	1'816.20		1'900.00		2'024.50		-83.80		-4.41	
2110.3132.01	Übersetzungen durch Dritte	1'200.20		1'000.00		441.75		200.20		20.02	
2110.3150.01	UH Mobilien			3'000.00		330.00		-3'000.00		-100.00	
2110.3611.60	Lehrerbesoldung KG	515'675.55		518'000.00		498'557.50		-2'324.45		-0.45	
2110.3611.61	Lehrerbesoldung KG IBEM	64'224.60				24'884.00		64'224.60		100.00	
2110.4611.01	Rückerst. Lehrerbesoldung KiGa		115'664.05		122'200.00		108'206.00		-6'535.95		-5.35
2110.4611.02	Rückerst. Lehrerbesoldung IBEM		8'478.35		9'000.00		8'030.95		-521.65		-5.80
2110.4612.01	Rückerst. Aegerten KiGa		269'663.90		230'400.00		255'382.35		39'263.90		17.04
212	Primarstufe	2'646'133.41	1'637'704.50	2'913'739.65	1'641'200.00	2'329'833.60	1'352'925.40	-267'606.24	-3'495.50	-9.18	-0.21
	Netto Aufwand		1'008'428.91		1'272'539.65		976'908.20				



Konto	Erfolgsrechnung HRM2 Funktionale Gliederung ER HRM2	Rechnung 2021		Budget 2021		Rechnung 2020		Abweichung in Fr.		Abweichung in %	
		Aufwand	Ertrag	Aufwand	Ertrag	Aufwand	Ertrag				
2120	Netto Ertrag							264'110.74			
	Primarstufe	2'646'133.41	1'637'704.50	2'913'739.65	1'641'200.00	2'329'833.60	1'352'925.40	-267'606.24	-3'495.50	-9.18	-0.21
	Netto Aufwand		1'008'428.91		1'272'539.65		976'908.20				
	Netto Ertrag							264'110.74			
2120.3020.01	Löhne Stv / Läusekontrolle / Übersetzungen	5'541.60		3'500.00		5'455.65		2'041.60		58.33	
2120.3050.01	AG-Beiträge AHV/IV/EO/ALV			230.00		14.75		-230.00		-100.00	
2120.3053.01	AG-Beiträge UVG	8.75		20.00		13.10		-11.25		-56.25	
2120.3054.01	AG-Beiträge FAK			50.00		3.65		-50.00		-100.00	
2120.3055.01	KK-Taggeld	10.80		20.00		31.60		-9.20		-46.00	
2120.3090.01	Aus-/Weiterbildung Lehrkräfte	2'938.35		8'000.00		2'322.25		-5'061.65		-63.27	
2120.3100.01	Büromaterial/Toner	4'403.42						4'403.42		100.00	
2120.3101.01	Verbrauchsmaterial	578.60						578.60		100.00	
2120.3102.01	Drucksachen/Publikationen	4'200.30		4'000.00		2'145.10		200.30		5.01	
2120.3103.01	Fachliteratur / Zeitschriften	670.93		2'000.00		695.45		-1'329.07		-66.45	
2120.3104.01	Schulmaterial und Lehrmittel	114'045.86		124'450.00		113'796.32		-10'404.14		-8.36	
2120.3104.02	Schulmaterial Wt/Wnt	29'310.27		37'560.00		22'873.20		-8'249.73		-21.96	
2120.3104.03	Schulmaterial für Projekttag	5'059.94		6'500.00		152.30		-1'440.06		-22.15	
2120.3111.01	Anschaffungen Maschinen, Geräte und Fahrzeuge					5'589.45					
2120.3113.01	Anschaffung Hardware	42'174.61		42'400.00		26'518.83		-225.39		-0.53	
2120.3118.01	Anschaffung Software	160.00				1'450.00		160.00		100.00	
2120.3119.01	Anschaffung übrige nicht aktivierbare Anlagen	14'312.22		14'200.00		22'026.30		112.22		0.79	
2120.3130.01	Telefon/Radioempfang	6'074.71		5'800.00		8'302.95		274.71		4.74	
2120.3132.01	Übersetzungen durch Dritte	2'406.40		2'000.00		2'127.65		406.40		20.32	
2120.3151.01	UH Apparate/Maschinen/Geräte	1'496.40		6'000.00		5'367.10		-4'503.60		-75.06	
2120.3158.01	UH Software / Lizenzen	11'543.70		9'130.00		6'680.60		2'413.70		26.44	
2120.3162.01	Leasing Geräte	20'250.90		30'000.00		20'555.10		-9'749.10		-32.50	
2120.3170.01	Computerentschädigung	9'950.00		14'000.00		7'700.00		-4'050.00		-28.93	
2120.3170.02	Übrige Spesenentschädigung	2'668.10		10'000.00		6'047.40		-7'331.90		-73.32	
2120.3300.60	Planm. Abschr. Mobiliar	20'272.80		20'364.65		15'864.65		-91.85		-0.45	
2120.3611.60	Lehrerbesoldung Primarschule	1'943'867.90		1'946'700.00		1'782'311.80		-2'832.10		-0.15	
2120.3611.61	Lehrerbesoldung Primarschule IBEM	394'023.10		614'800.00		133'276.50		-220'776.90		-35.91	
2120.3612.01	Betriebskosten IBEM bis 31.12.2020					121'309.05					
2120.3612.02	Schulkosten externe Schulen	9'990.75		11'000.00		9'910.85		-1'009.25		-9.18	
2120.3635.01	Mitglieder-/Jahresbeiträge	160.00		1'000.00		279.00		-840.00		-84.00	
2120.3910.01	Int. Verrechn. Dienstleistungen					7'000.00					
2120.3920.01	Int. Verrechnung Pachtzinse	13.00		15.00		13.00		-2.00		-13.33	
2120.4260.01	Rückerstattungen Dritter		1'280.85				1'900.00		1'280.85		100.00



Konto	Erfolgsrechnung HRM2 Funktionale Gliederung ER HRM2	Rechnung 2021		Budget 2021		Rechnung 2020		Abweichung in Fr.		Abweichung in %	
		Aufwand	Ertrag	Aufwand	Ertrag	Aufwand	Ertrag				
2120.4290.02	Eingang abgeschr. Forderungen Aufgabenhilfe						-0.03				
2120.4611.01	Rückerst. Lehrerbesoldung Prim		449'034.40		490'500.00	421'085.10		-41'465.60			-8.45
2120.4611.02	Rückerst. Lehrerbesoldung IBEM		132'637.35		142'700.00	122'509.25		-10'062.65			-7.05
2120.4612.01	Rückerst. EG Aegerten Prim		861'665.85		820'400.00	725'714.88		41'265.85			5.03
2120.4612.03	Rückerst. EG Brügg IBEM		193'086.05		186'900.00	81'016.20		6'186.05			3.31
2120.4930.01	Int. Verrechn. Telefongebühren				700.00	700.00		-700.00			-100.00
213	Oberstufe	1'629'013.32	1'015'374.60	1'510'420.00	883'950.00	1'659'834.59	640'988.85	118'593.32	131'424.60	7.85	14.87
	Netto Aufwand		613'638.72		626'470.00		1'018'845.74				
	Netto Ertrag							12'831.28			
2130	Sekundarstufe I	1'629'013.32	1'015'374.60	1'510'420.00	883'950.00	1'659'834.59	640'988.85	118'593.32	131'424.60	7.85	14.87
	Netto Aufwand		613'638.72		626'470.00		1'018'845.74				
	Netto Ertrag							12'831.28			
2130.3020.01	Löhne Stv / Läusekontrolle	7'251.00		6'000.00		1'966.95		1'251.00		20.85	
2130.3050.01	AG-Beiträge AHV/IV/EO/ALV	240.40		500.00				-259.60		-51.92	
2130.3053.01	AG-Beiträge UVG	38.70		50.00		5.05		-11.30		-22.60	
2130.3054.01	AG-Beiträge FAK	59.40		150.00				-90.60		-60.40	
2130.3055.01	KK-Taggeld	44.70		50.00		12.10		-5.30		-10.60	
2130.3090.01	Aus-/Weiterbildung Lehrkräfte	1'792.10		4'500.00		2'786.65		-2'707.90		-60.18	
2130.3099.01	übriger Personalaufwand					150.00					
2130.3100.01	Büromaterial/Toner	394.56		7'500.00		1'298.20		-7'105.44		-94.74	
2130.3101.01	Verbrauchsmaterial	1'104.25						1'104.25		100.00	
2130.3102.01	Drucksachen, Publikationen, Kopierkosten	12'933.30		18'800.00		2'621.80		-5'866.70		-31.21	
2130.3103.01	Fachliteratur, Zeitschriften	1'846.80		1'000.00		230.25		846.80		84.68	
2130.3104.01	Schulmaterial und Lehrmittel - allgemeines Material	12'268.11		80'600.00		43'007.37		-68'331.89		-84.78	
2130.3104.02	Schulmaterial und Lehrmittel - Gestalten textil	16'216.85		35'150.00		17'723.25		-18'933.15		-53.86	
2130.3104.03	Schulmaterial und Lehrmittel - Gestalten nicht textil	19'743.14						19'743.14		100.00	
2130.3104.04	Schulmaterial und Lehrmittel - Sprachen	20'367.95						20'367.95		100.00	
2130.3104.05	Schulmaterial und Lehrmittel - Mathematik	3'695.05						3'695.05		100.00	
2130.3104.06	Schulmaterial und Lehrmittel - Natur und Technik	7'454.16						7'454.16		100.00	
2130.3104.07	Schulmaterial und Lehrmittel - Informatik	166.10						166.10		100.00	
2130.3104.08	Schulmaterial und Lehrmittel - RZG	4'105.10						4'105.10		100.00	
2130.3104.09	Schulmaterial und Lehrmittel - Ethik, Religionen, Gemeinschaft	310.94						310.94		100.00	
2130.3104.10	Schulmaterial und Lehrmittel - BG	7'230.50						7'230.50		100.00	



ES Einwohnergemeinde Studen HRM2

Konto	Erfolgsrechnung HRM2 Funktionale Gliederung ER HRM2	Rechnung 2021		Budget 2021		Rechnung 2020		Abweichung in Fr.		Abweichung in %	
		Aufwand	Ertrag	Aufwand	Ertrag	Aufwand	Ertrag				
2130.3104.11	Schulmaterial und Lehrmittel - Musik	1'837.95						1'837.95		100.00	
2130.3104.12	Schulmaterial und Lehrmittel - Sport	744.90						744.90		100.00	
2130.3104.13	Schulmaterial und Lehrmittel - Tastaturschreiben	648.00						648.00		100.00	
2130.3104.14	Schulmaterial und Lehrmittel - Berufliche Orientierung	1'407.45						1'407.45		100.00	
2130.3104.15	Schulmaterial und Lehrmittel - IVE Logbuch	1'416.25						1'416.25		100.00	
2130.3105.01	Lebensmittel Hauswirtschaft	8'030.55		16'660.00		3'385.95		-8'629.45		-51.80	
2130.3105.02	Schulmaterial WAH	4'218.45		5'760.00		3'213.65		-1'541.55		-26.76	
2130.3113.01	Anschaffung von IT-Geräten und Apparate	45'880.38		42'550.00		1'252.07		3'330.38		7.83	
2130.3119.01	Anschaffung übrige nicht aktivierbare Anlagen	20'675.40		28'000.00		21'564.85		-7'324.60		-26.16	
2130.3130.01	Telefon, Porti	1'151.35		6'060.00		1'979.95		-4'908.65		-81.00	
2130.3132.01	Honorare Fachexperten, Referenten	1'591.60		7'000.00		1'282.50		-5'408.40		-77.26	
2130.3132.02	Übersetzungen	762.25		1'000.00				-237.75		-23.78	
2130.3151.01	UH Apparate/Maschinen/Geräte	3'756.33		12'300.00		5'116.75		-8'543.67		-69.46	
2130.3153.01	UH Hardware	1'419.50				2'020.70		1'419.50		100.00	
2130.3158.01	UH Software / Lizenzen	6'775.95		15'140.00		2'216.50		-8'364.05		-55.24	
2130.3161.01	Mietzins Hauswirtschaftsunterricht	12'000.00		12'000.00		5'000.00					
2130.3170.01	Reisekosten, Spesen	89.20		800.00		213.30		-710.80		-88.85	
2130.3170.03	Computerentschädigung	4'600.00		4'800.00				-200.00		-4.17	
2130.3611.01	Quarta: Betriebs- / Infrastrukturkosten / Lehrergehälter	37'703.90		60'150.00		49'489.55		-22'446.10		-37.32	
2130.3611.60	Lehrerbesoldung Sekl	1'168'070.55		1'143'900.00		502'229.00		24'170.55		2.11	
2130.3611.61	Lehrerbesoldung IBEM	163'461.60				88'491.00		163'461.60		100.00	
2130.3612.01	Lehrerbesoldung Oberstufe					385'718.10					
2130.3612.02	OSZ - Betriebskosten - bis 31.12.20					316'554.95					
2130.3612.03	Betriebskosten IBEM bis 31.12.2020					121'309.00					
2130.3612.04	Schulkosten externe Schulen	25'508.65				41'390.15		25'508.65		100.00	
2130.3920.01	Int. Verrechnungen Miete					37'605.00					
2130.4260.01	Verschiedene Rückerstattungen		1'410.00		2'000.00		760.50		-590.00		-29.50
2130.4470.02	Mietzins Schulküche Aegerten		6'000.00		6'000.00		2'500.00				
2130.4611.01	Rückerst. Lehrerbesold. Sekl		294'983.05		260'500.00		283'505.75		34'483.05		13.24
2130.4611.03	Rückerst. Lehrerbesold. IBEM		13'486.85		12'700.00		13'431.50		786.85		6.20
2130.4612.01	Rückerst. EG Aegerten Oberstufe		469'056.40		399'200.00		162'066.90		69'856.40		17.50



Konto	Erfolgsrechnung HRM2 Funktionale Gliederung ER HRM2	Rechnung 2021		Budget 2021		Rechnung 2020		Abweichung in Fr.		Abweichung in %	
		Aufwand	Ertrag	Aufwand	Ertrag	Aufwand	Ertrag				
2130.4612.02	Rückerst. EG Schwadernau Oberstufe		219'328.70		197'000.00		115'317.20		22'328.70		11.33
2130.4612.03	Rückerst. Schulgelder für Schüler anderer Gemeinden		11'109.60		6'550.00		4'674.40		4'559.60		69.61
2130.4632.02	Rückerst. OSZ - Betriebskosten - bis 31.12.2020						58'732.60				
214	Musikschulen	57'300.70		65'050.00		50'604.65	767.00	-7'749.30		-11.91	0.00
	Netto Aufwand		57'300.70		65'050.00		49'837.65				
	Netto Ertrag							7'749.30			
2140	Musikschulen	57'300.70		65'050.00		50'604.65	767.00	-7'749.30		-11.91	0.00
	Netto Aufwand		57'300.70		65'050.00		49'837.65				
	Netto Ertrag							7'749.30			
2140.3635.01	Beiträge Musikschulen	57'300.70		65'050.00		50'604.65		-7'749.30		-11.91	
2140.4260.01	Rückerstattungen						767.00				
217	Schulliegenschaften	1'519'611.75	320'296.55	1'470'586.85	390'550.00	1'439'486.28	644'028.35	49'024.90	-70'253.45	3.33	-17.99
	Netto Aufwand		1'199'315.20		1'080'036.85		795'457.93		119'278.35		
2170	Schulliegenschaften	1'519'611.75	320'296.55	1'470'586.85	390'550.00	1'439'486.28	644'028.35	49'024.90	-70'253.45	3.33	-17.99
	Netto Aufwand		1'199'315.20		1'080'036.85		795'457.93		119'278.35		
2170.3010.01	Löhne Hauswarte	194'326.30		145'740.00		146'322.30		48'586.30		33.34	
2170.3010.02	Löhne Reinigungspersonal	156'834.50		139'000.00		155'620.15		17'834.50		12.83	
2170.3010.09	Rückerstattung Taggelder Soz.					-718.25					
2170.3050.01	AG-Beiträge AHV/IV/EO/ALV	20'420.60		18'400.00		20'316.20		2'020.60		10.98	
2170.3052.01	AG-Beiträge Pensionskasse	25'240.55		12'080.00		13'415.80		13'160.55		108.94	
2170.3053.01	AG-Beiträge UVG	5'217.35		3'400.00		4'374.15		1'817.35		53.45	
2170.3054.01	AG-Beiträge FAK	5'052.35		4'550.00		5'007.30		502.35		11.04	
2170.3055.01	KK-Taggeld	2'126.15		1'750.00		1'954.70		376.15		21.49	
2170.3090.01	Aus-/Weiterbildung Hauswarte	2'381.95		3'500.00		355.10		-1'118.05		-31.94	
2170.3091.01	Personalwerbung Hauswarte					1'085.65					
2170.3099.01	Übriger Personalaufwand	480.00		200.00		1'725.00		280.00		140.00	
2170.3101.01	Reinigungs-/Verbrauchsmaterial	36'989.50		28'000.00		70'535.33		8'989.50		32.11	
2170.3110.04	Anschaffungen Mobilier Abwarte	3'123.20		3'350.00		1'137.30		-226.80		-6.77	
2170.3111.01	Anschaffung Maschinen/Geräte	2'269.00		2'100.00		3'619.65		169.00		8.05	
2170.3112.01	Dienstkleider	1'143.30		1'500.00		1'297.25		-356.70		-23.78	
2170.3119.01	Anschaffung Turnmaterial	4'656.10		7'350.00		5'968.45		-2'693.90		-36.65	
2170.3120.01	Heizmaterial	43'547.05		65'000.00		57'923.60		-21'452.95		-33.00	
2170.3120.02	Wasser/Abw./Strom/Kehricht Längackerweg 11	2'677.55		12'500.00		15'706.35		-9'822.45		-78.58	
2170.3120.03	Wasser/Abw./Strom/Kehricht Längackerweg 13	14'089.15		31'800.00		27'266.80		-17'710.85		-55.69	
2170.3120.04	Wasser/Abw./Strom/Kehricht Längackerweg 19	10'379.60						10'379.60		100.00	
2170.3120.05	Wasser/Abw./Strom/Kehricht Längackerweg 21	6'121.05						6'121.05		100.00	



ES Einwohnergemeinde Studen HRM2

Konto	Erfolgsrechnung HRM2 Funktionale Gliederung ER HRM2	Rechnung 2021		Budget 2021		Rechnung 2020		Abweichung in Fr.		Abweichung in %	
		Aufwand	Ertrag	Aufwand	Ertrag	Aufwand	Ertrag				
2170.3120.07	Wasser/Abw./Strom/Kehricht Längackerweg 21b	7'062.45						7'062.45		100.00	
2170.3120.08	Wasser/Abw./Strom/Kehricht Längackerweg 25	4'834.50						4'834.50		100.00	
2170.3120.09	Wasser/Abw./Strom/Kehricht Hauptstrasse 53	5'362.65						5'362.65		100.00	
2170.3120.10	Containervignetten Schulanlage	1'040.00						1'040.00		100.00	
2170.3130.01	Telefon/Porti	842.10		1'000.00		747.40		-157.90		-15.79	
2170.3130.03	Projektierungskosten	830.50		2'000.00				-1'169.50		-58.48	
2170.3130.04	Reinigungskosten extern	5'401.15				2'638.65		5'401.15		100.00	
2170.3134.01	Sachversicherungsprämien	22'185.30		20'310.00		20'323.55		1'875.30		9.23	
2170.3140.01	UH Umgebung Längacker	32'633.90		29'000.00		17'452.35		3'633.90		12.53	
2170.3144.01	Baulicher UH Kindergarten bis 31.12.2021			23'700.00		17'226.50		-23'700.00		-100.00	
2170.3144.02	Baulicher UH Primarschule bis 31.12.2021			80'050.00		13'663.85		-80'050.00		-100.00	
2170.3144.03	Baulicher UH OSZ bis 31.12.2021			15'700.00		45'334.50		-15'700.00		-100.00	
2170.3144.04	Rep. Vandalismus Schulliegenschaften	1'503.10		2'000.00		4'062.40		-496.90		-24.85	
2170.3144.10	Baulicher UH Längackerweg 11	419.80						419.80		100.00	
2170.3144.11	Baulicher UH Längackerweg 13	52'795.50						52'795.50		100.00	
2170.3144.12	Baulicher UH Längackerweg 19	13'693.85						13'693.85		100.00	
2170.3144.13	Baulicher UH Längackerweg 21	4'376.20						4'376.20		100.00	
2170.3144.15	Baulicher UH Längackerweg 21b	6'405.65						6'405.65		100.00	
2170.3144.16	Baulicher UH Längackerweg 25	23'727.70						23'727.70		100.00	
2170.3144.17	Baulicher UH Hauptstrasse 53	39'927.25						39'927.25		100.00	
2170.3151.01	UH Einrichtungen / Maschinen Abwarte	1'740.65		450.00		420.05		1'290.65		286.81	
2170.3151.02	UH Einrichtungen / Serviceabonnemente Längackerweg 11	55.50		8'350.00		9'783.25		-8'294.50		-99.34	
2170.3151.03	UH Einrichtungen / Serviceabonnemente Längackerweg 13	8'536.55		18'000.00		21'092.00		-9'463.45		-52.57	
2170.3151.04	UH Einrichtungen / Serviceabonnemente Längackerweg 19	6'536.85						6'536.85		100.00	
2170.3151.05	UH Einrichtungen / Serviceabonnemente Längackerweg 21	3'410.10						3'410.10		100.00	
2170.3151.08	UH Einrichtungen / Serviceabonnemente Längackerweg 25	914.55						914.55		100.00	



Konto	Erfolgsrechnung HRM2 Funktionale Gliederung ER HRM2	Rechnung 2021		Budget 2021		Rechnung 2020		Abweichung in Fr.		Abweichung in %	
		Aufwand	Ertrag	Aufwand	Ertrag	Aufwand	Ertrag				
2170.3151.09	UH Einrichtungen / Serviceabonnemente	10'430.30						10'430.30		100.00	
2170.3158.01	Hauptstrasse 53 Software/Lizenzen	2'803.60		1'500.00		1'509.95		1'303.60		86.91	
2170.3170.01	Spesenentschädigungen	548.80		800.00		407.25		-251.20		-31.40	
2170.3300.40	Planm. Abschr. Hochbauten	203'420.00		218'658.45		201'085.10		-15'238.45		-6.97	
2170.3300.60	Planm. Abschr. Mobilien, Geräte	17'998.00		40'000.00		18'440.20		-22'002.00		-55.01	
2170.3300.93	Abschr. best. VV Schulhausbauten	464'000.00		469'908.40		464'000.00		-5'908.40		-1.26	
2170.3301.91	Ausserpl. Absch. Mobilien, Geräte, Fahrzeuge					7'788.55					
2170.3910.01	Int. Verrechn. Dienstleistungen	29'100.00		48'940.00		50'597.90		-19'840.00		-40.54	
2170.3920.01	Int. Verrechnung Masch./Fz	10'000.00		10'000.00		10'000.00					
2170.4260.01	Rückerst. Dritter		133.00		1'000.00		8'895.85	-867.00		-86.70	
2170.4260.02	Rückerst. Vandalismus Schulliegenschaften		600.00		1'000.00		2'856.45	-400.00		-40.00	
2170.4310.01	Aktivierbare Eigenleistungen						2'468.90				
2170.4470.01	Liegenschaftserträge Schulanlage		263'732.55		330'700.00		406'298.70	-66'967.45		-20.25	
2170.4612.01	Rückerst. Betriebskosten OSV bis 31.12.2020						134'929.10				
2170.4612.02	Rückerst. Aegerten		1'121.00		1'700.00		1'386.75	-579.00		-34.06	
2170.4631.01	Rückerst. aus Kant. Sportfonds		1'710.00		2'950.00		1'490.00	-1'240.00		-42.03	
2170.4900.01	Int. Verrechn. Material-/Warenbezüge						697.60				
2170.4910.01	Int. Verrechn. Dienstleistungen		38'000.00		38'200.00		32'400.00	-200.00		-0.52	
2170.4920.01	Verrechnung Miete TS		15'000.00		15'000.00		52'605.00				
218	Tagesbetreuung	371'338.35	365'214.30	432'575.00	443'800.00	390'451.85	352'215.35	-61'236.65	-78'585.70	-14.16	-17.71
	Netto Aufwand		6'124.05				38'236.50		17'349.05		
	Netto Ertrag			11'225.00							
2180	Tagesbetreuung	371'338.35	365'214.30	432'575.00	443'800.00	390'451.85	352'215.35	-61'236.65	-78'585.70	-14.16	-17.71
	Netto Aufwand		6'124.05				38'236.50		17'349.05		
	Netto Ertrag			11'225.00							
2180.3010.01	Löhne Tagesschule	201'474.95		240'000.00		212'888.70		-38'525.05		-16.05	
2180.3010.09	Rückerstattungen Taggelder Sozialversicherungen	-5'497.80				-4'971.25		-5'497.80		100.00	
2180.3050.01	AG-Beiträge AHV/IV/EO/ALV	12'663.10		15'500.00		13'362.15		-2'836.90		-18.30	
2180.3052.01	AG-Beiträge Pensionskasse	13'158.05		10'935.00		10'589.40		2'223.05		20.33	
2180.3053.01	AG-Beiträge UVG	2'885.55		3'420.00		2'981.55		-534.45		-15.63	
2180.3054.01	AG-Beiträge FAK	3'129.55		3'850.00		3'314.80		-720.45		-18.71	
2180.3055.01	KK-Taggeld	1'207.10		1'500.00		1'276.65		-292.90		-19.53	
2180.3090.01	Aus-/Weiterbildung TS	1'390.00		4'000.00		1'100.00		-2'610.00		-65.25	
2180.3091.01	Personalwerbung Tagesschule	107.70						107.70		100.00	
2180.3104.01	Spiel- und Lehrmaterial	2'986.60		5'000.00		3'643.15		-2'013.40		-40.27	



Konto	Erfolgsrechnung HRM2 Funktionale Gliederung ER HRM2	Rechnung 2021		Budget 2021		Rechnung 2020		Abweichung in Fr.		Abweichung in %	
		Aufwand	Ertrag	Aufwand	Ertrag	Aufwand	Ertrag				
2180.3105.01	Lebensmittel/Haushaltsartikel	69'625.60		75'000.00		62'569.35		-5'374.40		-7.17	
2180.3110.01	Anschaffungen Mobiliar Tagesb.	1'726.00		3'000.00		3'882.25		-1'274.00		-42.47	
2180.3113.01	Anschaffungen Hardware	2'021.20						2'021.20		100.00	
2180.3130.01	Telefon/Porti	808.00		960.00		748.50		-152.00		-15.83	
2180.3130.02	Mitglieder-Verbandsbeiträge	299.55		200.00		160.15		99.55		49.78	
2180.3134.01	Sachversicherungsprämien	666.70		760.00		704.75		-93.30		-12.28	
2180.3170.01	Spesenentschädigung	89.80		1'000.00		136.80		-910.20		-91.02	
2180.3180.01	Wertberichtigungen Tagesschule	-2'274.20				3'503.85		-2'274.20		100.00	
2180.3181.01	Forderungsverluste Tagesschule	872.20		3'000.00		1'123.90		-2'127.80		-70.93	
2180.3611.01	Lehrerbesoldung Tagesschule	48'998.70		49'150.00		58'137.15		-151.30		-0.31	
2180.3920.01	Int. Verrechnung Mieten	15'000.00		15'000.00		15'000.00					
2180.3930.01	Int. Verrechn. Telefongebühren			300.00		300.00		-300.00		-100.00	
2180.4240.01	Elternbeiträge Betreuung TS		106'710.60		122'300.00		100'835.80	-15'589.40		-12.75	
2180.4240.02	Elternbeiträge Verpflegung TS		66'518.00		78'000.00		60'942.00	-11'482.00		-14.72	
2180.4260.01	Rückerst. Dritter		2'940.00		3'500.00		2'984.00	-560.00		-16.00	
2180.4290.01	Rückerst. Abgeschriebene Forderungen						121.50				
2180.4611.01	Betriebsbeiträge Kanton		185'100.00		247'000.00		175'156.00	-61'900.00		-25.06	
2180.4612.01	Rückerstat. Aegerten / Schwadernau TS		3'945.70		-7'000.00		12'176.05	10'945.70		-156.37	
219	Obligatorische Schule	334'109.35	135'615.65	489'585.00	199'650.00	186'184.66	73'241.19	-155'475.65	-64'034.35	-31.76	-32.07
	Netto Aufwand		198'493.70		289'935.00		112'943.47				
	Netto Ertrag						91'441.30				
2190	Schulleitung und Schulverwaltung	191'711.99	73'098.60	212'110.00	85'500.00	119'656.71	46'079.85	-20'398.01	-12'401.40	-9.62	-14.50
	Netto Aufwand		118'613.39		126'610.00		73'576.86				
	Netto Ertrag						7'996.61				
2190.3010.01	Lohn Schulverwaltung	106'699.10		93'280.00		79'151.10		13'419.10		14.39	
2190.3050.01	AG-Beiträge AHV/IV/EO/ALV	6'933.95		6'015.00		4'692.70		918.95		15.28	
2190.3052.01	AG-Beiträge Pensionskasse	8'493.65		8'250.00		5'861.25		243.65		2.95	
2190.3053.01	AG-Beiträge UVG	1'807.80		1'325.00		1'159.45		482.80		36.44	
2190.3054.01	AG-Beiträge FAK	1'713.95		1'500.00		1'164.05		213.95		14.26	
2190.3055.01	KK-Taggeld	673.20		530.00		447.85		143.20		27.02	
2190.3090.01	Aus-/Weiterbildung					2'800.00					
2190.3091.01	Personalwerbung Schulleitung- und sekretariat	107.70						107.70		100.00	
2190.3099.01	Übriger Personalaufwand	5'354.45		4'000.00				1'354.45		33.86	
2190.3100.01	Büromaterial	416.10		1'000.00		1'196.55		-583.90		-58.39	
2190.3102.01	Drucksachen/Publikationen			500.00		5'886.90		-500.00		-100.00	
2190.3103.01	Fachliteratur/Zeitschriften	100.50						100.50		100.00	
2190.3113.01	Anschaffung IT + Apparate	3'938.95		4'220.00				-281.05		-6.66	
2190.3118.01	Anschaffung Software/Liz.					12'952.85					



Konto	Erfolgsrechnung HRM2 Funktionale Gliederung ER HRM2	Rechnung 2021		Budget 2021		Rechnung 2020		Abweichung in Fr.		Abweichung in %	
		Aufwand	Ertrag	Aufwand	Ertrag	Aufwand	Ertrag				
2190.3119.01	Anschaffung übrige nicht aktivierbare Anlagen	372.00						372.00		100.00	
2190.3130.01	Telefon/Porti	2'550.50		2'890.00		109.00		-339.50		-11.75	
2190.3134.01	Sachversicherungsprämien			3'650.00				-3'650.00		-100.00	
2190.3158.01	UH immaterielle Anlagen	7'760.79		40'550.00		3'735.01		-32'789.21		-80.86	
2190.3611.01	Lehrerbesoldung Schulverwaltung	33'689.35		32'900.00				789.35		2.40	
2190.3636.01	Mitgliederbeiträge	100.00		100.00		100.00					
2190.3910.01	Int. Verrechn. Dienstleistungen	11'000.00		11'000.00							
2190.3930.01	Int. Verrechn. Telefongebühren			400.00		400.00		-400.00		-100.00	
2190.4612.01	Rückerstattungen Aegerten Schulleitung/Schulverwaltung		73'098.60		85'500.00		46'079.85		-12'401.40		-14.50
2192	Schulbibliothek	12'594.21	8'164.10	15'410.00	8'900.00	9'986.60	5'217.24	-2'815.79	-735.90	-18.27	-8.27
	Netto Aufwand		4'430.11		6'510.00		4'769.36				
	Netto Ertrag							2'079.89			
2192.3010.01	Löhne Bibliothekarinnen	2'681.65		5'000.00		3'757.70		-2'318.35		-46.37	
2192.3050.01	AG-Beiträge AHV/IV/EO/ALV	156.45		320.00		192.30		-163.55		-51.11	
2192.3053.01	AG-Beiträge UVG	396.85		80.00		46.05		316.85		396.06	
2192.3054.01	AG-Beiträge FAK	38.65		80.00		47.70		-41.35		-51.69	
2192.3055.01	KK-Taggeld	14.90		30.00		23.15		-15.10		-50.33	
2192.3103.01	Bücher für Schulbibliothek	9'028.21		9'800.00		5'919.70		-771.79		-7.88	
2192.3170.01	Reisekosten/Spesen Schulbibliothek	102.50		100.00				2.50		2.50	
2192.3636.01	Mitgliederbeiträge	175.00						175.00		100.00	
2192.4260.01	Rückerst. Dritter		3'372.00		4'900.00		5'108.95		-1'528.00		-31.18
2192.4260.02	Rückerst. Schüler für nicht zurückgebrachte Bücher						108.29				
2192.4612.01	Rückerstattung Aegerten Schulbibliothek		4'792.10		4'000.00			792.10		19.80	
2193	Schulveranstaltungen	44'868.95	20'695.20	172'065.00	67'300.00	48'446.10	18'819.35	-127'196.05	-46'604.80	-73.92	-69.25
	Netto Aufwand		24'173.75		104'765.00		29'626.75				
	Netto Ertrag							80'591.25			
2193.3130.01	Schulanlässe	3'090.25		3'500.00				-409.75		-11.71	
2193.3170.01	Schulschluss	3'645.75		21'000.00		17'777.55		-17'354.25		-82.64	
2193.3170.02	Verpflegung Schüler	1'994.30		2'300.00		539.70		-305.70		-13.29	
2193.3171.01	Lager/Exkursionen/Schulreisen KiGa und Prim	23'076.40		73'815.00		25'179.05		-50'738.60		-68.74	
2193.3171.02	Lager/Exkursionen/Schulreisen Oberstufe	13'062.25		71'450.00		4'949.80		-58'387.75		-81.72	
2193.4260.01	Rückerstattungen Reisekasse / Schulschluss		1'864.80		3'000.00		-2'555.90		-1'135.20		-37.84
2193.4611.01	Entschädigungen Schulveranstaltungen		3'982.80				2'850.00		3'982.80		100.00
2193.4612.01	Rückerstattungen Aegerten Schulveranstaltungen		14'847.60		64'300.00		18'525.25		-49'452.40		-76.91



Konto	Erfolgsrechnung HRM2 Funktionale Gliederung ER HRM2	Rechnung 2021		Budget 2021		Rechnung 2020		Abweichung in Fr.		Abweichung in %	
		Aufwand	Ertrag	Aufwand	Ertrag	Aufwand	Ertrag				
2195	Schülertransporte	16'961.80	6'453.95	15'000.00	5'700.00	8'095.25	3'124.75	1'961.80	753.95	13.08	13.23
	Netto Aufwand		10'507.85		9'300.00		4'970.50		1'207.85		
2195.3170.01	Schülertransporte Aegerten-Studen	16'961.80		15'000.00		8'095.25		1'961.80		13.08	
2195.4612.01	Rückerstattungen EG Aegerten		6'453.95		5'700.00		3'124.75		753.95		13.23
2197	Schulsozialdienst	67'972.40	27'203.80	75'000.00	32'250.00			-7'027.60	-5'046.20	-9.37	-15.65
	Netto Aufwand		40'768.60		42'750.00						
	Netto Ertrag							1'981.40			
2197.3100.01	Büro-/Verbrauchsmaterial	351.10						351.10		100.00	
2197.3110.01	Anschaffung Mobiliar	2'059.00						2'059.00		100.00	
2197.3612.01	Beitrag Schulsozialarbeit Brügg	65'562.30		75'000.00				-9'437.70		-12.58	
2197.4612.01	Rückerstattungen EG Aegerten		25'040.25		28'500.00				-3'459.75		-12.14
2197.4612.02	Rückerstattungen EG Schwadernau		2'163.55		3'750.00				-1'586.45		-42.31
29	Übriges Bildungswesen	10'422.30	3'585.20	12'250.00	4'300.00	10'955.45	3'842.80	-1'827.70	-714.80	-14.92	-16.62
	Netto Aufwand		6'837.10		7'950.00		7'112.65				
	Netto Ertrag							1'112.90			
291	Verwaltung	9'422.30	3'585.20	11'250.00	4'300.00	9'955.45	3'842.80	-1'827.70	-714.80	-16.25	-16.62
	Netto Aufwand		5'837.10		6'950.00		6'112.65				
	Netto Ertrag							1'112.90			
2910	Verwaltung	9'422.30	3'585.20	11'250.00	4'300.00	9'955.45	3'842.80	-1'827.70	-714.80	-16.25	-16.62
	Netto Aufwand		5'837.10		6'950.00		6'112.65				
	Netto Ertrag							1'112.90			
2910.3000.01	Entschädigungen Schuko	2'889.90		3'000.00		5'116.40		-110.10		-3.67	
2910.3000.02	Sitzungsgelder Schuko	2'880.00		5'460.00		1'380.00		-2'580.00		-47.25	
2910.3000.03	Sitzungsgelder Eine Schule bis 31.12.2020					360.00					
2910.3050.01	AG-Beiträge AHV/IV/EO/ALV	194.95		200.00		367.75		-5.05		-2.53	
2910.3053.01	AG-Beiträge UVG	34.75		20.00		18.85		14.75		73.75	
2910.3054.01	AG-Beiträge FAK	48.20		50.00		91.15		-1.80		-3.60	
2910.3055.01	KK-Taggeld	33.90		20.00		40.00		13.90		69.50	
2910.3099.01	Übriger Personalaufwand	600.00						600.00		100.00	
2910.3170.01	Reisekosten und Spesen	240.60				81.30		240.60		100.00	
2910.3171.01	Schulkommissionsausflug	2'500.00		2'500.00		2'500.00					
2910.4612.01	Rückerst. Aegerten Schuko		3'585.20		4'300.00		3'842.80		-714.80		-16.62
299	Bildung	1'000.00		1'000.00		1'000.00				0.00	0.00
	Netto Aufwand		1'000.00		1'000.00		1'000.00				
2991	Erwachsenenbildung	1'000.00		1'000.00		1'000.00				0.00	0.00
	Netto Aufwand		1'000.00		1'000.00		1'000.00				
2991.3636.01	Beitrag Volkshochschule Biel	1'000.00		1'000.00		1'000.00					
3	Kultur, Sport und Freizeit, Kirchen	344'818.77	3'736.30	381'742.70	9'600.00	322'809.35	7'520.80	-36'923.93	-5'863.70	-9.67	-61.08
	Netto Aufwand		341'082.47		372'142.70		315'288.55				
	Netto Ertrag							31'060.23			



Konto	Erfolgsrechnung HRM2 Funktionale Gliederung ER HRM2	Rechnung 2021		Budget 2021		Rechnung 2020		Abweichung in Fr.		Abweichung in %	
		Aufwand	Ertrag	Aufwand	Ertrag	Aufwand	Ertrag				
31	Kulturerbe	340.00		340.00		340.00				0.00	0.00
	Netto Aufwand		340.00		340.00		340.00				
311	Museen und bildende Kunst	240.00		240.00		340.00				0.00	0.00
	Netto Aufwand		240.00		240.00		340.00				
3110	Museen und bildende Kunst	240.00		240.00		340.00				0.00	0.00
	Netto Aufwand		240.00		240.00		340.00				
3110.3636.01	Mitglieder-/Jahresbeiträge	240.00		240.00		340.00					
312	Denkmalpflege und Heimatschutz	100.00		100.00						0.00	0.00
	Netto Aufwand		100.00		100.00						
3120	Denkmalpflege und Heimatschutz	100.00		100.00						0.00	0.00
	Netto Aufwand		100.00		100.00						
3120.3635.01	Beiträge Kulturgüterschutz	100.00		100.00							
32	Kultur, übrige	79'084.40		88'230.00		73'120.72		-9'145.60		-10.37	0.00
	Netto Aufwand		79'084.40		88'230.00		73'120.72		9'145.60		
	Netto Ertrag										
322	Musik und Theater			4'700.00				-4'700.00		-100.00	0.00
	Netto Aufwand				4'700.00						
	Netto Ertrag							4'700.00			
3220	Musik und Theater			4'700.00				-4'700.00		-100.00	0.00
	Netto Aufwand				4'700.00						
	Netto Ertrag							4'700.00			
3220.3635.01	Beitrag öff. Veranstaltungen			4'700.00				-4'700.00		-100.00	
329	Kultur	79'084.40		83'530.00		73'120.72		-4'445.60		-5.32	0.00
	Netto Aufwand		79'084.40		83'530.00		73'120.72		4'445.60		
	Netto Ertrag										
3290	Übrige Kultur	79'084.40		83'530.00		73'120.72		-4'445.60		-5.32	0.00
	Netto Aufwand		79'084.40		83'530.00		73'120.72		4'445.60		
	Netto Ertrag										
3290.3000.01	Entschädigungen JKF	4'144.05		6'050.00		3'585.65		-1'905.95		-31.50	
3290.3000.02	Sitzungsgelder JKF	1'800.00		1'800.00		2'160.00					
3290.3050.01	AG-Beiträge AHV/IV/EO/ALV	195.10		170.00		176.50		25.10		14.76	
3290.3053.01	AG-Beiträge UVG	34.05		40.00		14.60		-5.95		-14.88	
3290.3054.01	AG-Beiträge FAK	48.15		120.00		43.75		-71.85		-59.88	
3290.3055.01	KK-Taggeld	33.85		50.00		32.20		-16.15		-32.30	
3290.3130.01	Bundesfeier	6'152.20		6'080.00				72.20		1.19	
3290.3130.04	Versandkosten	352.00				223.02		352.00		100.00	
3290.3170.01	Spesenentschädigung	1'500.00		2'100.00		2'160.00		-600.00		-28.57	
3290.3612.01	Kulturbeitrag gem. Kulturförderungsgesetz	64'336.00		64'500.00		64'336.00		-164.00		-0.25	
3290.3612.03	Betriebsbeitrag an Gemeindeverband Kulturförderung BBSBJ	389.00		420.00		389.00		-31.00		-7.38	



Konto	Erfolgsrechnung HRM2 Funktionale Gliederung ER HRM2	Rechnung 2021		Budget 2021		Rechnung 2020		Abweichung in Fr.		Abweichung in %	
		Aufwand	Ertrag	Aufwand	Ertrag	Aufwand	Ertrag				
3290.3635.01	Beiträge Jugendanlässe / Kultur	100.00		100.00							
3290.3636.01	Adventsfeier			2'100.00				-2'100.00		-100.00	
33	Medien	28'674.44	1'612.00	34'400.00	1'600.00	32'031.37	1'576.00	-5'725.56	12.00	-16.64	0.75
	Netto Aufwand		27'062.44		32'800.00		30'455.37				
	Netto Ertrag							5'737.56			
332	Massenmedien	28'674.44	1'612.00	34'400.00	1'600.00	32'031.37	1'576.00	-5'725.56	12.00	-16.64	0.75
	Netto Aufwand		27'062.44		32'800.00		30'455.37				
	Netto Ertrag							5'737.56			
3320	Massenmedien	28'674.44	1'612.00	34'400.00	1'600.00	32'031.37	1'576.00	-5'725.56	12.00	-16.64	0.75
	Netto Aufwand		27'062.44		32'800.00		30'455.37				
	Netto Ertrag							5'737.56			
3320.3130.01	Anzeigerzustellung	11'456.64		15'700.00		13'616.22		-4'243.36		-27.03	
3320.3632.01	Erstellung/Verteilung Dorfzeitung	17'217.80		18'700.00		18'415.15		-1'482.20		-7.93	
3320.4636.01	Befrist. Beitrag an Verteilkosten		1'612.00		1'600.00		1'576.00		12.00	0.75	
34	Sport und Freizeit	236'719.93	2'124.30	258'772.70	8'000.00	217'317.26	5'944.80	-22'052.77	-5'875.70	-8.52	-73.45
	Netto Aufwand		234'595.63		250'772.70		211'372.46				
	Netto Ertrag							16'177.07			
341	Sport	229'194.88	2'124.30	229'072.70	8'000.00	208'617.26	5'944.80	122.18	-5'875.70	0.05	-73.45
	Netto Aufwand		227'070.58		221'072.70		202'672.46		5'997.88		
3410	Sport	38'775.55		38'800.00		38'777.60		-24.45		-0.06	0.00
	Netto Aufwand		38'775.55		38'800.00		38'777.60				
	Netto Ertrag							24.45			
3410.3134.01	Sachversicherungsprämien	111.95		130.00		112.40		-18.05		-13.88	
3410.3636.01	Beitrag Sportplatz Aegerter	38'000.00		38'000.00		38'000.00					
3410.3636.02	Beitrag Berner Wanderwege	663.60		670.00		665.20		-6.40		-0.96	
3411	Mehrzweckanlage Länggackern	190'419.33	2'124.30	190'272.70	8'000.00	169'839.66	5'944.80	146.63	-5'875.70	0.08	-73.45
	Netto Aufwand		188'295.03		182'272.70		163'894.86		6'022.33		
3411.3000.02	Sitzungsgelder Betriebsaussch. bis 31.12.2021	120.00		480.00		420.00		-360.00		-75.00	
3411.3010.01	Löhne Hauswarte/Reinigung	20'051.25		14'000.00		9'348.20		6'051.25		43.22	
3411.3050.01	AG-Beiträge AHV/IV/EO/ALV	1'304.15		900.00		629.80		404.15		44.91	
3411.3052.01	AG-Beiträge Pensionskasse	110.00		920.00		740.00		-810.00		-88.04	
3411.3053.01	AG-Beiträge UVG	287.00		210.00		24.60		77.00		36.67	
3411.3054.01	AG-Beiträge FAK	322.85		250.00		156.35		72.85		29.14	
3411.3055.01	KK-Taggeld	124.25		100.00		60.30		24.25		24.25	
3411.3101.01	Reinigungs-/Verbrauchsmaterial	2'650.98		5'000.00		5'693.24		-2'349.02		-46.98	
3411.3109.01	übriges Material MZH			500.00				-500.00		-100.00	
3411.3110.01	Anschaffungen Mobiliar	1'430.25		1'400.00				30.25		2.16	
3411.3111.01	Anschaffungen Maschinen/Geräte	4'422.35		6'800.00				-2'377.65		-34.97	
3411.3120.01	Wasser/Abwasser/Kehricht/Strom	17'868.55		19'700.00		18'251.40		-1'831.45		-9.30	
3411.3134.01	Sachversicherungsprämien	7'775.55		8'600.00		8'088.50		-824.45		-9.59	
3411.3144.01	Baulicher UH MzA	74'328.65		66'050.00		76'657.70		8'278.65		12.53	
3411.3144.02	Reparaturen Vandalismus MZH	926.20		800.00				126.20		15.78	



Konto	Erfolgsrechnung HRM2 Funktionale Gliederung ER HRM2	Rechnung 2021		Budget 2021		Rechnung 2020		Abweichung in Fr.		Abweichung in %	
		Aufwand	Ertrag	Aufwand	Ertrag	Aufwand	Ertrag				
3411.3151.01	UH Einrichtungen / Serviceabonnemente	12'290.40		16'100.00		10'266.87		-3'809.60		-23.66	
3411.3170.01	Spesenentschädigung					240.00					
3411.3180.01	Wertberichtigungen Gebühren MZA	1'544.20						1'544.20		100.00	
3411.3300.40	Planm. Abschr. MZH	2'862.70		6'262.70		2'862.70		-3'400.00		-54.29	
3411.3910.01	Int. Verrechn. Dienstleistungen	42'000.00		42'200.00		36'400.00		-200.00		-0.47	
3411.4260.01	Rückerst. Dritter		68.10				2'904.80		68.10	100.00	
3411.4260.02	Rückerst. Vandalismus MZA		926.20					926.20		100.00	
3411.4472.01	Gebühren Benützung MzA		1'130.00		8'000.00		3'040.00	-6'870.00		-85.88	
342	Freizeit	7'525.05		29'700.00		8'700.00		-22'174.95		-74.66	0.00
	Netto Aufwand		7'525.05		29'700.00		8'700.00				
	Netto Ertrag							22'174.95			
3420	Freizeit	7'525.05		29'700.00		8'700.00		-22'174.95		-74.66	0.00
	Netto Aufwand		7'525.05		29'700.00		8'700.00				
	Netto Ertrag							22'174.95			
3420.3140.01	UH Spiel-/Begegnungsplatz	925.05		19'500.00				-18'574.95		-95.26	
3420.3636.01	Beiträge Vereine Studen	4'200.00		6'000.00		5'100.00		-1'800.00		-30.00	
3420.3636.02	Beiträge an Jugendvereine	2'400.00		4'200.00		3'600.00		-1'800.00		-42.86	
4	Gesundheit	21'900.90	5'806.40	25'880.00	7'600.00	12'267.90	4'511.30	-3'979.10	-1'793.60	-15.38	-23.60
	Netto Aufwand		16'094.50		18'280.00		7'756.60				
	Netto Ertrag							2'185.50			
43	Gesundheit	21'900.90	5'806.40	25'880.00	7'600.00	12'267.90	4'511.30	-3'979.10	-1'793.60	-15.38	-23.60
	Netto Aufwand		16'094.50		18'280.00		7'756.60				
	Netto Ertrag							2'185.50			
432	Krankheitsbekämpfung, übrige	6'640.90		5'870.00		546.95		770.90		13.13	0.00
	Netto Aufwand		6'640.90		5'870.00		546.95		770.90		
4320	Krankheitsbekämpfung, übrige	6'640.90		5'870.00		546.95		770.90		13.13	0.00
	Netto Aufwand		6'640.90		5'870.00		546.95		770.90		
4320.3090.01	Defibrillator-Kurse (BLS-AED)	5'500.00		4'500.00				1'000.00		22.22	
4320.3156.01	Laiendefibrillator UH			400.00		446.95		-400.00		-100.00	
4320.3170.01	Spesenentschädigungen	1'040.90		870.00				170.90		19.64	
4320.3636.01	Beiträge Krankheitsbekämpfung	100.00		100.00		100.00					
433	Schulgesundheitsdienst	15'260.00	5'806.40	20'010.00	7'600.00	11'720.95	4'511.30	-4'750.00	-1'793.60	-23.74	-23.60
	Netto Aufwand		9'453.60		12'410.00		7'209.65				
	Netto Ertrag							2'956.40			
4330	Schulgesundheitsdienst	3'440.00	1'308.90	4'500.00	1'700.00	3'175.00	1'225.25	-1'060.00	-391.10	-23.56	-23.01
	Netto Aufwand		2'131.10		2'800.00		1'949.75				
	Netto Ertrag							668.90			
4330.3102.01	Drucksachen/Publikationen			300.00				-300.00		-100.00	
4330.3136.01	Schularzthonorare	3'440.00		4'200.00		3'175.00		-760.00		-18.10	
4330.4612.01	Rückerstattung Aegerten		1'308.90		1'700.00		1'225.25		-391.10	-23.01	
4331	Schulzahnpflege	11'820.00	4'497.50	15'510.00	5'900.00	8'545.95	3'286.05	-3'690.00	-1'402.50	-23.79	-23.77
	Netto Aufwand		7'322.50		9'610.00		5'259.90				



Konto	Erfolgsrechnung HRM2 Funktionale Gliederung ER HRM2	Rechnung 2021		Budget 2021		Rechnung 2020		Abweichung in Fr.		Abweichung in %	
		Aufwand	Ertrag	Aufwand	Ertrag	Aufwand	Ertrag				
	Netto Ertrag							2'287.50			
4331.3010.01	Lohn Zahnpflege			1'000.00		1'200.00		-1'000.00			-100.00
4331.3053.01	AG-Beiträge UVG			5.00		3.10		-5.00			-100.00
4331.3055.01	KK-Taggeld			5.00		7.40		-5.00			-100.00
4331.3106.01	Verbrauchsmat. Schulzahnpflege			500.00		29.50		-500.00			-100.00
4331.3136.01	Beiträge Zahnuntersuchung	3'270.00		4'000.00		3'589.95		-730.00			-18.25
4331.3136.02	Honorar Zahnarzt	8'550.00		10'000.00		3'716.00		-1'450.00			-14.50
4331.4612.01	Rückerstattung Aegerten		4'497.50		5'900.00		3'286.05		-1'402.50		-23.77
5	Soziale Sicherheit	3'162'432.03	369'754.13	3'199'675.00	275'250.00	3'156'460.19	451'833.08	-37'242.97	94'504.13	-1.16	34.33
	Netto Aufwand		2'792'677.90		2'924'425.00		2'704'627.11				
	Netto Ertrag							131'747.10			
53	Alter + Hinterlassene	878'005.60	19'592.55	886'685.00	19'250.00	846'561.05	18'769.05	-8'679.40	342.55	-0.98	1.78
	Netto Aufwand		858'413.05		867'435.00		827'792.00				
	Netto Ertrag							9'021.95			
531	Alters- und Hinterlassenenversicherung AHV	57'380.80	18'592.55	57'505.00	19'000.00	56'086.35	17'755.80	-124.20	-407.45	-0.22	-2.14
	Netto Aufwand		38'788.25		38'505.00		38'330.55		283.25		
5310	Alters- und Hinterlassenenversicherung AHV	57'380.80	18'592.55	57'505.00	19'000.00	56'086.35	17'755.80	-124.20	-407.45	-0.22	-2.14
	Netto Aufwand		38'788.25		38'505.00		38'330.55		283.25		
5310.3010.01	Löhne Verwaltungspersonal	50'630.20		50'575.00		49'594.25		55.20			0.11
5310.3050.01	AG-Beiträge AHV/IV/EO/ALV	3'271.40		3'250.00		3'185.25		21.40			0.66
5310.3052.01	AG-Beiträge Pensionskasse	1'413.15		1'450.00		1'310.85		-36.85			-2.54
5310.3053.01	AG-Beiträge UVG	839.00		720.00		787.40		119.00			16.53
5310.3054.01	AG-Beiträge FAK	808.25		800.00		790.40		8.25			1.03
5310.3055.01	KK-Taggeld	311.20		310.00		304.20		1.20			0.39
5310.3100.01	Büromaterial	57.60		100.00		64.00		-42.40			-42.40
5310.3170.01	Spesenentschädigungen			200.00				-200.00			-100.00
5310.3636.01	Mitglieder-/Verbandsbeiträge	50.00		100.00		50.00		-50.00			-50.00
5310.4260.01	Rückerst. Dritter		451.70				409.30		451.70		100.00
5310.4611.01	Kantonsbeitrag Verw.kosten		14'150.00		15'000.00		13'326.00		-850.00		-5.67
5310.4612.01	Beitrag Schwadernau		3'990.85		4'000.00		4'020.50		-9.15		-0.23
532	Ergänzungsleistungen AHV/IV	786'595.00		790'600.00		760'091.00		-4'005.00		-0.51	0.00
	Netto Aufwand		786'595.00		790'600.00		760'091.00				
	Netto Ertrag							4'005.00			
5320	Ergänzungsleistungen AHV/IV	786'595.00		790'600.00		760'091.00		-4'005.00		-0.51	0.00
	Netto Aufwand		786'595.00		790'600.00		760'091.00				
	Netto Ertrag							4'005.00			
5320.3631.01	Lastenausgleich EL-Renten	786'595.00		790'600.00		760'091.00		-4'005.00			-0.51
535	Leistungen an das Alter	34'029.80	1'000.00	38'580.00	250.00	30'383.70	1'013.25	-4'550.20	750.00	-11.79	300.00
	Netto Aufwand		33'029.80		38'330.00		29'370.45				



Konto	Erfolgsrechnung HRM2 Funktionale Gliederung ER HRM2	Rechnung 2021		Budget 2021		Rechnung 2020		Abweichung in Fr.		Abweichung in %	
		Aufwand	Ertrag	Aufwand	Ertrag	Aufwand	Ertrag				
	Netto Ertrag							5'300.20			
5350	Leistungen an das Alter	34'029.80	1'000.00	38'580.00	250.00	30'383.70	1'013.25	-4'550.20	750.00	-11.79	300.00
	Netto Aufwand		33'029.80		38'330.00		29'370.45				
	Netto Ertrag							5'300.20			
5350.3000.01	Sitzungsgelder Delegierte	363.40		430.00		60.00		-66.60		-15.49	
5350.3050.01	AG-Beiträge AHV/IV/EO/ALV	27.70		30.00				-2.30		-7.67	
5350.3053.01	AG-Beiträge UVG	7.85		5.00		0.10		2.85		57.00	
5350.3054.01	AG-Beiträge FAK	6.85		10.00				-3.15		-31.50	
5350.3055.01	KK-Taggeld	2.65		5.00				-2.35		-47.00	
5350.3170.01	Spesenentschädigung	264.65		800.00				-535.35		-66.92	
5350.3632.01	Fachstelle für Altersfragen Brügg	25'750.50		27'700.00		25'602.10		-1'949.50		-7.04	
5350.3634.01	Spitex - Mahlzeitendienst	4'605.50		2'000.00		3'121.50		2'605.50		130.28	
5350.3635.01	Beitrag Seniorenreise	1'600.70		6'000.00				-4'399.30		-73.32	
5350.3636.01	Beitrag an Pro Senectute	100.00		100.00		100.00					
5350.3637.01	Geschenke für Heimbewohner	1'300.00		1'500.00		1'500.00		-200.00		-13.33	
5350.4450.01	Zins Darlehen Spitex		1'000.00		250.00		1'013.25		750.00		300.00
54	Familie und Jugend	501'004.15	350'061.58	381'240.00	256'000.00	553'860.35	429'276.18	119'764.15	94'061.58	31.41	36.74
	Netto Aufwand		150'942.57		125'240.00		124'584.17		25'702.57		
541	Familienzulagen	18'776.00		16'750.00		14'875.00		2'026.00		12.10	0.00
	Netto Aufwand		18'776.00		16'750.00		14'875.00		2'026.00		
5410	Familienzulagen	18'776.00		16'750.00		14'875.00		2'026.00		12.10	0.00
	Netto Aufwand		18'776.00		16'750.00		14'875.00		2'026.00		
5410.3631.01	Lastenausgleich FamZu	18'776.00		16'750.00		14'875.00		2'026.00		12.10	
544	Jugendschutz	42'520.05		43'590.00		41'125.20		-1'069.95		-2.45	0.00
	Netto Aufwand		42'520.05		43'590.00		41'125.20				
	Netto Ertrag							1'069.95			
5440	Jugendschutz allgemein	42'520.05		43'590.00		41'125.20		-1'069.95		-2.45	0.00
	Netto Aufwand		42'520.05		43'590.00		41'125.20				
	Netto Ertrag							1'069.95			
5440.3130.01	Telefon	888.00		900.00		888.00		-12.00		-1.33	
5440.3632.01	Regionale Kinder- und Jugendarbeit	40'047.05		40'590.00		38'397.20		-542.95		-1.34	
5440.3635.01	Mitglieder-/Jahresbeträge	1'000.00		1'000.00		1'000.00					
5440.3636.01	Elternbriefe - Mütter-/Väterberatung	585.00		1'100.00		840.00		-515.00		-46.82	
545	Leistungen an Familien	439'708.10	350'061.58	320'900.00	256'000.00	497'860.15	429'276.18	118'808.10	94'061.58	37.02	36.74
	Netto Aufwand		89'646.52		64'900.00		68'583.97		24'746.52		
5450	Leistungen an Familien allgemein	435'808.10	350'061.58	320'000.00	256'000.00	165'873.63	97'289.66	115'808.10	94'061.58	36.19	36.74
	Netto Aufwand		85'746.52		64'000.00		68'583.97		21'746.52		
5450.3636.01	Selbstbehalt Betreuungsangebot 31.12.2020					42'298.53					
5450.3637.01	Betreuungsgutscheine	435'808.10		320'000.00		123'575.10		115'808.10		36.19	



Konto	Erfolgsrechnung HRM2 Funktionale Gliederung ER HRM2	Rechnung 2021		Budget 2021		Rechnung 2020		Abweichung in Fr.		Abweichung in %	
		Aufwand	Ertrag	Aufwand	Ertrag	Aufwand	Ertrag				
5450.4611.01	Kantonsbeitrag		350'061.58		256'000.00		97'289.66		94'061.58		36.74
	Betreuungsgutscheine										
5451	Kinderkrippen und Kinderhorte	3'900.00		900.00		199'679.54	199'679.54	3'000.00		333.33	0.00
	Netto Aufwand		3'900.00		900.00				3'000.00		
5451.3635.01	Betriebsbeitrag Kindertagesstätte bis 31.12.2020					199'679.54					
5451.3635.02	Beitrag an ELKI-Spielgruppe	3'900.00		900.00				3'000.00		333.33	
5451.4611.01	Kantonsbeitrag Kita TEV bis 31.12.2020						199'679.54				
5452	Tageseltern					132'306.98	132'306.98			0.00	0.00
5452.3635.01	Betriebsbeitrag Tageseltern bis 31.12.2020					132'306.98					
5452.4611.01	Kantonsbeitrag Tageseltern bis 31.12.2020						132'306.98				
57	Sozialhilfe und Asylwesen	1'782'422.28	100.00	1'930'750.00		1'755'138.79	3'787.85	-148'327.72	100.00	-7.68	100.00
	Netto Aufwand		1'782'322.28		1'930'750.00		1'751'350.94				
	Netto Ertrag							148'427.72			
579	Sozialhilfe	1'782'422.28	100.00	1'930'750.00		1'755'138.79	3'787.85	-148'327.72	100.00	-7.68	100.00
	Netto Aufwand		1'782'322.28		1'930'750.00		1'751'350.94				
	Netto Ertrag							148'427.72			
5790	Sozialhilfe	10'015.60	100.00	750.00		2'937.90	3'787.85	9'265.60	100.00	1'235.41	100.00
	Netto Aufwand		9'915.60		750.00				9'165.60		
	Netto Ertrag						849.95				
5790.3199.01	Bestattungskosten für Mittellose	9'265.60				2'937.90		9'265.60		100.00	
5790.3636.01	Mitglieder-/Jahresbeiträge	750.00		750.00							
5790.4260.01	Rückerst. Dritter		100.00				3'787.85		100.00		100.00
5796	Regionaler Sozialdienst	55'107.40		43'950.00		37'833.60		11'157.40		25.39	0.00
	Netto Aufwand		55'107.40		43'950.00		37'833.60		11'157.40		25.39
5796.3632.01	Beitrag Sozialdienst Brügg	55'107.40		43'950.00		37'833.60		11'157.40		25.39	
5799	Lastenausgleich Soziales	1'717'299.28		1'886'050.00		1'714'367.29		-168'750.72		-8.95	0.00
	Netto Aufwand		1'717'299.28		1'886'050.00		1'714'367.29		168'750.72		
	Netto Ertrag							-168'750.72		-8.95	
5799.3611.60	Lastenausgleich Sozialhilfe	1'717'299.28		1'886'050.00		1'714'367.29		-168'750.72		-8.95	
59	Hilfsaktionen Sozialhilfe	1'000.00		1'000.00		900.00				0.00	0.00
	Netto Aufwand		1'000.00		1'000.00		900.00				
592	Hilfsaktionen im Inland	1'000.00		1'000.00		900.00				0.00	0.00
	Netto Aufwand		1'000.00		1'000.00		900.00				
5920	Hilfsaktionen im Inland	1'000.00		1'000.00		900.00				0.00	0.00
	Netto Aufwand		1'000.00		1'000.00		900.00				
5920.3636.01	Freiwillige Beiträge Inland	1'000.00		1'000.00		900.00					
6	Verkehr	898'900.52	180'498.80	1'039'151.15	224'945.00	979'887.75	215'423.05	-140'250.63	-44'446.20	-13.50	-19.76
	Netto Aufwand		718'401.72		814'206.15		764'464.70				
	Netto Ertrag							95'804.43			
61	Strassenverkehr	493'166.95	143'468.55	572'866.15	179'145.00	536'956.30	186'934.85	-79'699.20	-35'676.45	-13.91	-19.91
	Netto Aufwand		349'698.40		393'721.15		350'021.45				



Konto	Erfolgsrechnung HRM2 Funktionale Gliederung ER HRM2	Rechnung 2021		Budget 2021		Rechnung 2020		Abweichung in Fr.		Abweichung in %	
		Aufwand	Ertrag	Aufwand	Ertrag	Aufwand	Ertrag				
	Netto Ertrag							44'022.75			
615	Gemeindestrassen	493'166.95	143'468.55	572'866.15	179'145.00	536'956.30	186'934.85	-79'699.20	-35'676.45	-13.91	-19.91
	Netto Aufwand		349'698.40		393'721.15		350'021.45				
	Netto Ertrag							44'022.75			
6150	Gemeindestrassen	491'024.50	133'908.65	572'066.15	165'645.00	535'052.15	180'126.60	-81'041.65	-31'736.35	-14.17	-19.16
	Netto Aufwand		357'115.85		406'421.15		354'925.55				
	Netto Ertrag							49'305.30			
6150.3010.01	Löhne Werkhof	203'555.00		215'500.00		214'682.40		-11'945.00		-5.54	
6150.3010.09	Rückerstattungen Taggelder Sozialversicherungen	-31'733.05						-31'733.05		100.00	
6150.3050.01	AG-Beiträge AHV/IV/EO/ALV	12'355.90		13'900.00		13'633.55		-1'544.10		-11.11	
6150.3052.01	AG-Beiträge Pensionskasse	14'472.45		15'775.00		15'370.10		-1'302.55		-8.26	
6150.3053.01	AG-Beiträge UVG	2'958.65		3'070.00		3'369.80		-111.35		-3.63	
6150.3054.01	AG-Beiträge FAK	3'053.50		3'450.00		3'382.00		-396.50		-11.49	
6150.3055.01	KK-Taggeld	1'175.80		1'350.00		1'301.95		-174.20		-12.90	
6150.3090.01	Aus-/Weiterbildung Werkhof	620.00		500.00				120.00		24.00	
6150.3091.01	Personalwerbung					995.80					
6150.3099.01	Übriger Personalaufwand	459.00		600.00				-141.00		-23.50	
6150.3101.01	Betriebs-/Verbrauchsmaterial	27'805.65		30'800.00		19'829.80		-2'994.35		-9.72	
6150.3101.02	Signalisationstafeln	84.10		3'000.00		1'644.20		-2'915.90		-97.20	
6150.3102.01	Drucksachen/Publikationen	1'459.20		1'400.00				59.20		4.23	
6150.3111.01	Ansch. Maschinen/Fahrzeuge	30'123.75		31'000.00		26'008.05		-876.25		-2.83	
6150.3112.01	Dienstkleider	2'589.95		3'000.00		2'514.10		-410.05		-13.67	
6150.3120.01	Wasser/Abwasser/Kehricht/Strom	23'179.75		30'250.00		27'904.60		-7'070.25		-23.37	
6150.3130.01	Telefon/Porti	387.20		300.00		310.70		87.20		29.07	
6150.3130.03	Projektierungskosten			15'000.00		6'314.00		-15'000.00		-100.00	
6150.3134.01	Sachversicherungsprämien	8'350.65		7'700.00		8'426.40		650.65		8.45	
6150.3137.01	Mfz-Steuer/Schwerverk.abgabe	3'302.60		3'500.00		3'130.75		-197.40		-5.64	
6150.3141.01	UH Strassen	69'765.20		58'000.00		56'436.50		11'765.20		20.28	
6150.3141.02	Unterhalt Flurwege	14'966.00		15'000.00		21'145.30		-34.00		-0.23	
6150.3141.03	Strassenmarkierungen	4'997.05		5'000.00		2'781.80		-2.95		-0.06	
6150.3149.01	Unterhalt Strassenbeleuchtung	15'779.20		20'000.00		11'190.15		-4'220.80		-21.10	
6150.3151.01	UH Apparate/Maschinen/Geräte	35'557.85		16'000.00		42'068.75		19'557.85		122.24	
6150.3160.01	Miete-/Pacht Liegenschaften					2'326.50					
6150.3170.01	Reisekosten/Spesenentschädig.	47.60		500.00		70.20		-452.40		-90.48	
6150.3300.10	Planm. Abschr. Strassen	24'734.60		31'494.25		24'734.60		-6'759.65		-21.46	
6150.3300.60	Planm. Abschr. Mobiliar/Fahrzeuge/Maschinen/Ge räte	13'459.50		38'459.50		13'459.55		-25'000.00		-65.00	
6150.3300.90	Planm. Abschr. Strassenanlagen	7'167.40		7'167.40		7'167.40					
6150.3301.10	Ausserplanm. Abschr. Strassen					4'503.20					
6150.3635.01	Mitglieder-/Jahresbeiträge	350.00		350.00		350.00					



Konto	Erfolgsrechnung HRM2 Funktionale Gliederung ER HRM2	Rechnung 2021		Budget 2021		Rechnung 2020		Abweichung in Fr.		Abweichung in %	
		Aufwand	Ertrag	Aufwand	Ertrag	Aufwand	Ertrag				
6150.4260.01	Versch. Rückerstattungen		4'034.65				3'522.85		4'034.65		100.00
6150.4310.01	Aktivierbare Eigenleistungen						867.35				
6150.4612.01	Verrechnung z.L. Abwasser		9'300.00		25'640.00		9'700.00		-16'340.00		-63.73
6150.4612.02	Verrechnung z.L. Abfall		54'600.00		43'250.00		71'300.00		11'350.00		26.24
6150.4631.01	Rückerstattungen Kanton		9'199.00		14'000.00		9'151.00		-4'801.00		-34.29
6150.4910.01	Int. Verrechn. DL		40'800.00		65'780.00		69'197.90		-24'980.00		-37.98
6150.4920.01	Verrechnung Masch./Fz		15'975.00		16'975.00		16'387.50		-1'000.00		-5.89
6155	Parkplätze	2'142.45	9'559.90	800.00	13'500.00	1'904.15	6'808.25	1'342.45	-3'940.10	167.81	-29.19
	Netto Aufwand								5'282.55		
	Netto Ertrag	7'417.45		12'700.00		4'904.10					
6155.3101.01	Reinigungs/Verbrauchsmaterial	76.45		300.00		76.45		-223.55		-74.52	
6155.3111.02	Umrüstung Schliessfächer					169.10					
6155.3151.01	UH System Parkgebühreninkasso	2'066.00		500.00		1'658.60		1'566.00		313.20	
6155.4240.01	Gebühren Parkplatz		8'239.90		13'500.00		6'808.25		-5'260.10		-38.96
6155.4470.01	Mieterträge		1'320.00						1'320.00		100.00
62	Öffentlicher Verkehr	390'940.47	31'070.00	451'325.00	40'500.00	428'158.80	23'880.00	-60'384.53	-9'430.00	-13.38	-23.28
	Netto Aufwand		359'870.47		410'825.00		404'278.80				
	Netto Ertrag							50'954.53			
621	Bahninfrastruktur	21'020.65		26'930.00		21'390.80		-5'909.35		-21.94	0.00
	Netto Aufwand		21'020.65		26'930.00		21'390.80				
	Netto Ertrag							5'909.35			
6210	Bahninfrastruktur	21'020.65		26'930.00		21'390.80		-5'909.35		-21.94	0.00
	Netto Aufwand		21'020.65		26'930.00		21'390.80				
	Netto Ertrag							5'909.35			
6210.3120.01	Wasser/Abwasser/Kehricht/Strom	1'338.65		3'000.00		1'713.65		-1'661.35		-55.38	
6210.3130.01	Telefon			230.00				-230.00		-100.00	
6210.3134.01	Sachversicherungsprämien	264.35		300.00		267.05		-35.65		-11.88	
6210.3144.01	Baulicher UH SBB-Station	516.95		2'600.00		516.95		-2'083.05		-80.12	
6210.3149.01	UH Sachanlagen S-Bahnstation	18'900.70		20'800.00		18'893.15		-1'899.30		-9.13	
622	Regionalverkehr	2'775.00		1'850.00		740.00		925.00		50.00	0.00
	Netto Aufwand		2'775.00		1'850.00		740.00		925.00		
6220	Regionalverkehr	2'775.00		1'850.00		740.00		925.00		50.00	0.00
	Netto Aufwand		2'775.00		1'850.00		740.00		925.00		
6220.3632.01	Beitrag Moonliner	2'775.00		1'850.00		740.00		925.00		50.00	
623	Agglomerationsverkehr	-1'871.00		7'325.00				-9'196.00		-125.54	0.00
	Netto Aufwand										
	Netto Ertrag	1'871.00			7'325.00			9'196.00			
6230	Agglomerationsverkehr	-1'871.00		7'325.00				-9'196.00		-125.54	0.00
	Netto Aufwand										
	Netto Ertrag	1'871.00			7'325.00			9'196.00			
6230.3635.01	Gesamtmobilitätskonzept Zustand Ostast: Umsetzungsprogramm	-1'871.00		7'325.00				-9'196.00		-125.54	
629	Öffentlicher Verkehr	369'015.82	31'070.00	415'220.00	40'500.00	406'028.00	23'880.00	-46'204.18	-9'430.00	-11.13	-23.28



Konto	Erfolgsrechnung HRM2 Funktionale Gliederung ER HRM2	Rechnung 2021		Budget 2021		Rechnung 2020		Abweichung in Fr.		Abweichung in %	
		Aufwand	Ertrag	Aufwand	Ertrag	Aufwand	Ertrag				
	Netto Aufwand		337'945.82		374'720.00		382'148.00				
	Netto Ertrag							36'774.18			
6290	Öffentlicher Verkehr	41'047.82	31'070.00	42'550.00	40'500.00	42'040.00	23'880.00	-1'502.18	-9'430.00	-3.53	-23.28
	Netto Aufwand		9'977.82		2'050.00		18'160.00		7'927.82		
6290.3109.01	SBB Tageskarten Gemeinde	40'913.35		42'000.00		42'000.00		-1'086.65		-2.59	
6290.3158.01	Unterhalt	174.47		550.00				-375.53		-68.28	
	Tageskarten-Reservationstool										
6290.3180.01	Delkredere	-40.00						-40.00		100.00	
6290.3181.01	Forderungsverluste SBB					40.00					
	Tageskarten										
6290.4250.01	Verkaufserlös SBB Tageskarten Gemeinde		31'070.00		40'500.00		23'880.00		-9'430.00		-23.28
6291	Gemeindeanteil Öffentlicher Verkehr	327'968.00		372'670.00		363'988.00		-44'702.00		-12.00	0.00
	Netto Aufwand		327'968.00		372'670.00		363'988.00				
	Netto Ertrag							44'702.00			
6291.3631.01	Lastenausgleich öff. Verkehr	327'968.00		372'670.00		363'988.00		-44'702.00		-12.00	
63	Verkehr, übrige	14'793.10	5'960.25	14'960.00	5'300.00	14'772.65	4'608.20	-166.90	660.25	-1.12	12.46
	Netto Aufwand		8'832.85		9'660.00		10'164.45				
	Netto Ertrag							827.15			
633	Sonstige Transportsysteme	14'793.10	5'960.25	14'960.00	5'300.00	14'772.65	4'608.20	-166.90	660.25	-1.12	12.46
	Netto Aufwand		8'832.85		9'660.00		10'164.45				
	Netto Ertrag							827.15			
6330	Sonstige Transportsysteme	14'793.10	5'960.25	14'960.00	5'300.00	14'772.65	4'608.20	-166.90	660.25	-1.12	12.46
	Netto Aufwand		8'832.85		9'660.00		10'164.45				
	Netto Ertrag							827.15			
6330.3161.01	Kostenbeteiligung	14'793.10		14'960.00		14'772.65		-166.90		-1.12	
	Mobility-Fahrzeug										
6330.4260.01	Rückerstattungen		5'960.25		5'300.00		4'608.20		660.25		12.46
	Mobility-Fahrzeug										
7	Umweltschutz und Raumordnung	1'212'109.05	1'133'111.90	1'263'517.05	1'152'494.60	1'168'135.61	1'090'307.31	-51'408.00	-19'382.70	-4.07	-1.68
	Netto Aufwand		78'997.15		111'022.45		77'828.30				
	Netto Ertrag							32'025.30			
72	Abwasserentsorgung	705'782.65	705'782.65	727'289.60	727'289.60	661'116.90	661'116.90	-21'506.95	-21'506.95	-2.96	-2.96
720	Abwasserentsorgung	705'782.65	705'782.65	727'289.60	727'289.60	661'116.90	661'116.90	-21'506.95	-21'506.95	-2.96	-2.96
7201	Abwasserentsorgung [Gemeindebetrieb]	705'782.65	705'782.65	727'289.60	727'289.60	661'116.90	661'116.90	-21'506.95	-21'506.95	-2.96	-2.96
7201.3120.01	Abwasser/Kehricht/Strom	5'376.80		2'400.00		6'424.05		2'976.80		124.03	
7201.3120.02	Trinkwasser SWG	160.00		325.00		105.00		-165.00		-50.77	
7201.3130.01	Telefon	46.45		180.00				-133.55		-74.19	
7201.3130.02	Versandkosten	286.00		300.00		257.90		-14.00		-4.67	
7201.3132.01	Nachführung Abwasserkataster	6'536.25		8'000.00		8'845.50		-1'463.75		-18.30	
7201.3134.01	Sachversicherungsprämien	693.75		780.00		766.00		-86.25		-11.06	



Konto	Erfolgsrechnung HRM2 Funktionale Gliederung ER HRM2	Rechnung 2021		Budget 2021		Rechnung 2020		Abweichung in Fr.		Abweichung in %	
		Aufwand	Ertrag	Aufwand	Ertrag	Aufwand	Ertrag				
7201.3143.01	UH Kanalnetz/Pumpstation	27'830.80		71'500.00		25'765.30		-43'669.20		-61.08	
7201.3180.01	Wertberichtigung Abwasser	2'289.65						2'289.65		100.00	
7201.3181.01	Forderungsverluste Abwasser	4.75		5'800.00				-5'795.25		-99.92	
7201.3300.30	Planm. Abschr. auf WbW	3'347.30		4'384.80		2'649.60		-1'037.50		-23.66	
7201.3320.90	Planm. Abschr. übr. immat. Anlagen	1'500.00		1'500.00		1'500.00					
7201.3510.10	Einlage SF WE gem. WBW	205'343.00		214'176.00		205'494.00		-8'833.00		-4.12	
7201.3510.50	Einlage SF WE Anschl.gebühren	59'904.10		50'000.00		58'682.00		9'904.10		19.81	
7201.3612.01	Verrechnung z.G. Werkhof	9'300.00		25'640.00		9'700.00		-16'340.00		-63.73	
7201.3612.02	Verrechnung z.G. Verwaltung	56'700.00		53'800.00		57'100.00		2'900.00		5.39	
7201.3632.01	Betriebsbeitrag ARO Orpund	274'415.05		280'000.00		277'949.95		-5'584.95		-1.99	
7201.3660.22	Planm. Abschr. Investitionsbeiträge an Gemeindeverbände	7'128.35		3'904.80		625.10		3'223.55		82.55	
7201.4240.01	Benützungsgebühren		593'661.95		580'000.00		572'666.45		13'661.95		2.36
7201.4240.50	Anschlussgebühren		59'904.10		50'000.00		58'681.65		9'904.10		19.81
7201.4290.01	Eingang bereits abgeschriebene Forderungen		1'888.20						1'888.20		100.00
7201.4409.01	Int. Verrechnung Zinsen		10'658.70		40'000.00		10'719.40		-29'341.30		-73.35
7201.4510.10	Entnahme SF WE		39'669.70		57'289.60		19'049.40		-17'619.90		-30.76
7201.9010.20	Ertragsüberschuss	44'920.40		4'599.00		5'252.50		40'321.40		876.74	
73	Abfall	388'704.25	388'704.25	390'455.00	390'455.00	394'216.26	394'216.26	-1'750.75	-1'750.75	-0.45	-0.45
730	Abfall	388'704.25	388'704.25	390'455.00	390'455.00	394'216.26	394'216.26	-1'750.75	-1'750.75	-0.45	-0.45
7300	Tierkörperbeseitigung	2'337.10	2'337.10	2'300.00	2'300.00	2'071.60	2'071.60	37.10	37.10	1.61	1.61
7300.3632.01	Beitrag Tierkörpersammelstelle	2'337.10		2'300.00		2'071.60		37.10		1.61	
7300.4260.01	Tierkadaver-Entsorgungsggeb.		224.80					224.80		100.00	
7300.4612.01	Int. Verrechn. Dienstleistungen		2'112.30		2'300.00		2'071.60		-187.70		-8.16
7301	Abfall [Gemeindebetrieb]	386'367.15	386'367.15	388'155.00	388'155.00	392'144.66	392'144.66	-1'787.85	-1'787.85	-0.46	-0.46
7301.3101.01	Betriebs-/Verbrauchsmaterial			1'000.00		196.00		-1'000.00		-100.00	
7301.3102.01	Drucksachen/Publikationen			450.00				-450.00		-100.00	
7301.3109.01	Müve-Container-Vignetten	28'678.44		28'000.00		24'867.58		678.44		2.42	
7301.3120.01	Abwasser/Kehricht/Strom	1'291.15		950.00		1'404.55		341.15		35.91	
7301.3120.02	Trinkwasser SWG	160.00		325.00		315.00		-165.00		-50.77	
7301.3130.01	Abfallverwertung Kehricht	88'624.20		90'000.00		90'948.80		-1'375.80		-1.53	
7301.3130.02	Abfallverwertung Grünabfuhr	110'943.25		115'000.00		106'233.45		-4'056.75		-3.53	
7301.3130.03	Entsorgung Sammelstellen	50'862.45		43'300.00		51'044.40		7'562.45		17.47	
7301.3130.04	Versandkosten	795.20		2'060.00		1'733.38		-1'264.80		-61.40	
7301.3134.01	Sachversicherungsprämien	64.95		70.00		69.40		-5.05		-7.21	
7301.3149.01	UH Abfallanlagen	1'192.35		20'500.00		3'058.40		-19'307.65		-94.18	
7301.3180.01	Wertberichtigungen Abfall	1'173.10				-5'394.80		1'173.10		100.00	
7301.3181.01	Forderungsverluste Abfall	4'687.45		7'750.00		5'339.80		-3'062.55		-39.52	



Konto	Erfolgsrechnung HRM2 Funktionale Gliederung ER HRM2	Rechnung 2021		Budget 2021		Rechnung 2020		Abweichung in Fr.		Abweichung in %	
		Aufwand	Ertrag	Aufwand	Ertrag	Aufwand	Ertrag				
7301.3199.30	Vorsteuerkürzungen MWST / Nachzahlungen an MWST	809.65				757.10		809.65		100.00	
7301.3612.01	Verrechnung z.G. Werkhof	54'600.00		43'250.00		71'300.00		11'350.00		26.24	
7301.3612.02	Verrechnung z.G. Tierkörpers.	2'112.30		2'300.00		2'071.60		-187.70		-8.16	
7301.3612.03	Verrechnung z.G. Verwaltung	36'200.00		33'200.00		38'200.00		3'000.00		9.04	
7301.4120.01	Konzessionsgebühren		100.00		100.00		100.00				
7301.4240.01	Grundgebühr Abfall		326'903.30		319'500.00		315'657.90		7'403.30		2.32
7301.4240.02	Verkaufserlös Containervignetten		31'479.40		28'000.00		26'035.35		3'479.40		12.43
7301.4260.01	Rückerst. Dritter für Wertstoffe		10'867.95		11'700.00		13'362.89		-832.05		-7.11
7301.4260.02	vetroswiss - Entschädigung Altglas		11'324.50		10'000.00		10'589.50		1'324.50		13.25
7301.4290.01	Eingang abgeschr. Forderungen		967.40				2'302.00		967.40		100.00
7301.4409.01	Int. Verrechnung Zinsen		529.60		1'900.00		568.25		-1'370.40		-72.13
7301.4463.01	Dividende Müve-Aktien		4'195.00		4'200.00		4'195.00		-5.00		-0.12
7301.9010.30	Ertragsüberschuss	4'172.66						4'172.66		100.00	
7301.9011.30	Aufwandüberschuss				12'755.00		19'333.77		-12'755.00		-100.00
74	Verbauungen	34'683.00		41'675.00		32'511.00		-6'992.00		-16.78	0.00
	Netto Aufwand		34'683.00		41'675.00		32'511.00				
	Netto Ertrag							6'992.00			
741	Gewässerverbauungen	34'683.00		32'675.00		32'511.00		2'008.00		6.15	0.00
	Netto Aufwand		34'683.00		32'675.00		32'511.00		2'008.00		
7410	Gewässerverbauungen	34'683.00		32'675.00		32'511.00		2'008.00		6.15	0.00
	Netto Aufwand		34'683.00		32'675.00		32'511.00		2'008.00		
7410.3631.01	Gemeindeanteil UH-Kosten JGK	28'183.00		25'175.00		26'011.00		3'008.00		11.95	
7410.3632.02	Beitrag Verband alte Aare	6'500.00		7'500.00		6'500.00		-1'000.00		-13.33	
745	Naturgefahren			9'000.00				-9'000.00		-100.00	0.00
	Netto Aufwand				9'000.00						
	Netto Ertrag							9'000.00			
7450	Naturgefahren			9'000.00				-9'000.00		-100.00	0.00
	Netto Aufwand				9'000.00						
	Netto Ertrag							9'000.00			
7450.3134.01	Einsatzkostenversicherung GVB			9'000.00				-9'000.00		-100.00	
75	Arten- und Landschaftsschutz	7'725.00	7'725.00	7'000.00	7'000.00	6'680.90	6'680.90	725.00	725.00	10.36	10.36
750	Arten- und Landschaftsschutz	7'725.00	7'725.00	7'000.00	7'000.00	6'680.90	6'680.90	725.00	725.00	10.36	10.36
7500	Arten- und Landschaftsschutz	7'725.00	7'725.00	7'000.00	7'000.00	6'680.90	6'680.90	725.00	725.00	10.36	10.36
7500.3636.01	Beitrag Tierschutzverein	7'725.00		7'000.00		6'680.90		725.00		10.36	
7500.4930.01	Int. Verrechnung mit Hundesteuern		7'725.00		7'000.00		6'680.90		725.00		10.36
76	Bekämpfung von Umweltverschmutzung	662.00		700.00		651.00		-38.00		-5.43	0.00
	Netto Aufwand		662.00		700.00		651.00				
	Netto Ertrag							38.00			



Konto	Erfolgsrechnung HRM2 Funktionale Gliederung ER HRM2	Rechnung 2021		Budget 2021		Rechnung 2020		Abweichung in Fr.		Abweichung in %	
		Aufwand	Ertrag	Aufwand	Ertrag	Aufwand	Ertrag				
769	Bekämpfung von Umweltverschmutzung	662.00		700.00		651.00		-38.00		-5.43	0.00
	Netto Aufwand		662.00		700.00		651.00		38.00		
	Netto Ertrag										
7690	Bekämpfung von Umweltverschmutzung	662.00		700.00		651.00		-38.00		-5.43	0.00
	Netto Aufwand		662.00		700.00		651.00		38.00		
	Netto Ertrag										
7690.3635.01	Verein seeland.biel/bienne	662.00		700.00		651.00		-38.00		-5.43	
77	Übriger Umweltschutz	62'857.70	30'900.00	62'205.00	27'750.00	61'387.90	28'293.25	652.70	3'150.00	1.05	11.35
	Netto Aufwand		31'957.70		34'455.00		33'094.65				
	Netto Ertrag								2'497.30		
771	Friedhof und Bestattung	35'395.45		36'770.00		35'655.10		-1'374.55		-3.74	0.00
	Netto Aufwand		35'395.45		36'770.00		35'655.10				
	Netto Ertrag								1'374.55		
7716	Regionale Friedhoforganisation	35'395.45		36'770.00		35'655.10		-1'374.55		-3.74	0.00
	Netto Aufwand		35'395.45		36'770.00		35'655.10				
	Netto Ertrag								1'374.55		
7716.3612.01	Betriebskosten Friedhofgemeinde	33'230.00		33'470.00		33'470.00		-240.00		-0.72	
7716.3612.02	Betriebskosten Aufbahnhalle	2'165.45		3'300.00		2'185.10		-1'134.55		-34.38	
779	Umweltschutz	27'462.25	30'900.00	25'435.00	27'750.00	25'732.80	28'293.25	2'027.25	3'150.00	7.97	11.35
	Netto Ertrag		3'437.75		2'315.00		2'560.45		1'122.75		
7792	Hundetoiletten	27'462.25	30'900.00	25'435.00	27'750.00	25'732.80	28'293.25	2'027.25	3'150.00	7.97	11.35
	Netto Ertrag		3'437.75		2'315.00		2'560.45		1'122.75		
7792.3101.01	Betriebs-/Verbrauchsmaterial	3'195.45		2'700.00		2'700.55		495.45		18.35	
7792.3130.01	Versandkosten	142.80		150.00		119.85		-7.20		-4.80	
7792.3180.01	Wertberichtigungen Hundesteuer	2'550.00				-974.35		2'550.00		100.00	
7792.3181.01	Forderungsverluste Hundesteuer			1'400.00		1'476.35		-1'400.00		-100.00	
7792.3910.01	Interne Verrechnung DL	9'874.00		9'210.00		11'342.00		664.00		7.21	
7792.3920.01	Interne Verrechnung Masch./Fz	3'975.00		4'975.00		4'387.50		-1'000.00		-20.10	
7792.3930.01	Interne Verrechnung an Tierschutz	7'725.00		7'000.00		6'680.90		725.00		10.36	
7792.4033.01	Hundesteuern		30'900.00		27'750.00		28'200.00		3'150.00		11.35
7792.4290.01	Eingang abgeschr. Forderungen Hundesteuern						93.25				
79	Raumordnung	11'694.45		34'192.45		11'571.65		-22'498.00		-65.80	0.00
	Netto Aufwand		11'694.45		34'192.45		11'571.65				
	Netto Ertrag								22'498.00		
790	Raumordnung	11'694.45		34'192.45		11'571.65		-22'498.00		-65.80	0.00
	Netto Aufwand		11'694.45		34'192.45		11'571.65				
	Netto Ertrag								22'498.00		
7900	Raumordnung allgemein	161.45		22'662.45		160.65		-22'501.00		-99.29	0.00
	Netto Aufwand		161.45		22'662.45		160.65				
	Netto Ertrag								22'501.00		
7900.3050.01	AG-Beiträge AHV/IV/EO/ALV	113.30		100.00		116.15		13.30		13.30	



Konto	Erfolgsrechnung HRM2 Funktionale Gliederung ER HRM2	Rechnung 2021		Budget 2021		Rechnung 2020		Abweichung in Fr.		Abweichung in %	
		Aufwand	Ertrag	Aufwand	Ertrag	Aufwand	Ertrag				
7900.3053.01	AG-Beiträge UVG	9.35		10.00		4.60		-0.65		-6.50	
7900.3054.01	AG-Beiträge FAK	28.00		25.00		28.80		3.00		12.00	
7900.3055.01	KK-Taggeld	10.80		10.00		11.10		0.80		8.00	
7900.3100.01	Büromaterial			4'000.00				-4'000.00		-100.00	
7900.3102.01	Drucksachen/Publikationen			1'000.00				-1'000.00		-100.00	
7900.3320.90	Planm. Abschr. Raumordnung			17'517.45				-17'517.45		-100.00	
7906	Regionale Planungsgruppen	9'602.00		9'600.00		9'443.00		2.00		0.02	0.00
	Netto Aufwand		9'602.00		9'600.00		9'443.00		2.00		2.00
7906.3635.01	Verein seeland.biel/bienne	9'602.00		9'600.00		9'443.00		2.00		0.02	
7907	Regionalkonferenzen	1'931.00		1'930.00		1'968.00		1.00		0.05	0.00
	Netto Aufwand		1'931.00		1'930.00		1'968.00		1.00		1.00
7907.3634.01	Beiträge Regionale Verkehrskonferenz	1'931.00		1'930.00		1'968.00		1.00		0.05	
8	Volkswirtschaft	6'916.30	141'246.30	7'100.00	125'700.00	47'811.15	126'908.65	-183.70	15'546.30	-2.59	12.37
	Netto Ertrag	134'330.00		118'600.00		79'097.50		15'730.00			
81	Landwirtschaft	294.30		500.00		299.15		-205.70		-41.14	0.00
	Netto Aufwand		294.30		500.00		299.15				
	Netto Ertrag							205.70			
811	Verwaltung Landwirtschaft, Vollzug und Kontrolle	294.30		500.00		299.15		-205.70		-41.14	0.00
	Netto Aufwand		294.30		500.00		299.15				
	Netto Ertrag							205.70			
8110	Verwaltung Landwirtschaft, Vollzug und Kontrolle	294.30		500.00		299.15		-205.70		-41.14	0.00
	Netto Aufwand		294.30		500.00		299.15				
	Netto Ertrag							205.70			
8110.3000.01	Sitzungsgelder Erhebungsstelle (Ackerbaustelle)	125.00		250.00		125.00		-125.00		-50.00	
8110.3010.01	Löhne Erhebungsstelle	165.95		190.00		138.30		-24.05		-12.66	
8110.3053.01	AG-Beiträge UVG	1.55		5.00		0.65		-3.45		-69.00	
8110.3055.01	KK-Taggeld	1.80		5.00		1.60		-3.20		-64.00	
8110.3170.01	Reisekosten/Spesenentschädig.			50.00		33.60		-50.00		-100.00	
82	Forstwirtschaft					41'000.00				0.00	0.00
	Netto Aufwand						41'000.00				
820	Forstwirtschaft					41'000.00				0.00	0.00
	Netto Aufwand						41'000.00				
8200	Forstwirtschaft					41'000.00				0.00	0.00
	Netto Aufwand						41'000.00				
8200.3130.01	Dienstleistungen / Honorare Schutzwald					41'000.00					
84	Tourismus	3'311.00		3'300.00		3'256.00		11.00		0.33	0.00
	Netto Aufwand		3'311.00		3'300.00		3'256.00		11.00		11.00
840	Tourismus	3'311.00		3'300.00		3'256.00		11.00		0.33	0.00
	Netto Aufwand		3'311.00		3'300.00		3'256.00		11.00		11.00



Konto	Erfolgsrechnung HRM2 Funktionale Gliederung ER HRM2	Rechnung 2021		Budget 2021		Rechnung 2020		Abweichung in Fr.		Abweichung in %	
		Aufwand	Ertrag	Aufwand	Ertrag	Aufwand	Ertrag				
8406	Regionaler Tourismus	3'311.00		3'300.00		3'256.00		11.00		0.33	0.00
	Netto Aufwand		3'311.00		3'300.00		3'256.00		11.00		
8406.3635.01	Verein seeland.biel/bienne	3'311.00		3'300.00		3'256.00		11.00		0.33	
85	Industrie, Gewerbe, Handel	3'311.00	3'131.30	3'300.00	700.00	3'256.00	2'849.65	11.00	2'431.30	0.33	347.33
	Netto Aufwand		179.70		2'600.00		406.35				
	Netto Ertrag							2'420.30			
850	Industrie, Gewerbe, Handel	3'311.00	3'131.30	3'300.00	700.00	3'256.00	2'849.65	11.00	2'431.30	0.33	347.33
	Netto Aufwand		179.70		2'600.00		406.35				
	Netto Ertrag							2'420.30			
8500	Industrie, Gewerbe, Handel		3'131.30		700.00		2'849.65		2'431.30	0.00	347.33
	Netto Ertrag	3'131.30		700.00		2'849.65		2'431.30			
8500.4260.01	Rückerstattungen Selecta-Automaten		3'131.30		700.00		2'849.65		2'431.30		347.33
8506	Regionale Wirtschaftsförderung	3'311.00		3'300.00		3'256.00		11.00		0.33	0.00
	Netto Aufwand		3'311.00		3'300.00		3'256.00		11.00		
8506.3635.01	Verein seeland.biel/bienne	3'311.00		3'300.00		3'256.00		11.00		0.33	
87	Brennstoffe und Energie		138'115.00		125'000.00		124'059.00		13'115.00	0.00	10.49
	Netto Ertrag	138'115.00		125'000.00		124'059.00		13'115.00			
871	Elektrizität		138'115.00		125'000.00		124'059.00		13'115.00	0.00	10.49
	Netto Ertrag	138'115.00		125'000.00		124'059.00		13'115.00			
8710	Elektrizität allgemein		138'115.00		125'000.00		124'059.00		13'115.00	0.00	10.49
	Netto Ertrag	138'115.00		125'000.00		124'059.00		13'115.00			
8710.4120.01	Konzessionsgebühr BKW AG		138'115.00		125'000.00		124'059.00		13'115.00		10.49
9	Finanzen und Steuern	920'561.12	9'197'485.12	969'771.80	9'920'502.90	959'446.42	9'128'798.76	-49'210.68	-723'017.78	-5.07	-7.29
	Netto Aufwand								673'807.10		
	Netto Ertrag	8'276'924.00		8'950'731.10		8'169'352.34					
91	Steuern	139'668.56	8'082'096.50	160'700.00	8'153'580.00	103'982.18	8'132'624.50	-21'031.44	-71'483.50	-13.09	-0.88
	Netto Aufwand								50'452.06		
	Netto Ertrag	7'942'427.94		7'992'880.00		8'028'642.32					
910	Steuern	139'668.56	8'082'096.50	160'700.00	8'153'580.00	103'982.18	8'132'624.50	-21'031.44	-71'483.50	-13.09	-0.88
	Netto Aufwand								50'452.06		
	Netto Ertrag	7'942'427.94		7'992'880.00		8'028'642.32					
9100	Allgemeine Gemeindesteuern	136'601.01	7'174'344.45	158'000.00	7'280'700.00	99'189.53	7'264'273.10	-21'398.99	-106'355.55	-13.54	-1.46
	Netto Aufwand								84'956.56		
	Netto Ertrag	7'037'743.44		7'122'700.00		7'165'083.57					
9100.3180.01	Wertber. gef. Steuerguthaben	9'627.70		25'000.00		-7'818.67		-15'372.30		-61.49	
9100.3181.01	Forderungsverluste allg. Gemeindesteuern	126'973.31		133'000.00		107'008.20		-6'026.69		-4.53	
9100.4000.01	Einkommenssteuern nP		5'551'803.15		5'400'000.00		5'771'783.55		151'803.15		2.81
9100.4000.20	Nachsteuern und Bussen		44'586.05		7'000.00		32'030.05		37'586.05		536.94
9100.4000.40	Aktive Steuerauscheidungen Einkommen		186'518.10		112'500.00		117'035.95		74'018.10		65.79
9100.4000.50	Passive Steuerauscheidungen Einkommen		-178'957.65		-125'000.00		-129'691.70		-53'957.65		43.17



ES Einwohnergemeinde Studen HRM2

Konto	Erfolgsrechnung HRM2 Funktionale Gliederung ER HRM2	Rechnung 2021		Budget 2021		Rechnung 2020		Abweichung in Fr.		Abweichung in %	
		Aufwand	Ertrag	Aufwand	Ertrag	Aufwand	Ertrag				
9100.4000.60	Pauschale Steueranrechnungen natürliche Personen		-505.10		-400.00		-626.80		-105.10		26.28
9100.4000.70	Rückstellungen für Steuerteilungen n.P.		20'000.00				-35'000.00		20'000.00		100.00
9100.4001.01	Vermögenssteuern		379'938.75		425'000.00		439'838.50		-45'061.25		-10.60
9100.4001.40	Aktive Steuerauscheidungen Vermögen		51'221.90		31'300.00		24'038.00		19'921.90		63.65
9100.4001.50	Passive Steuerauscheidungen Vermögen		-30'068.05		-25'800.00		-25'897.25		-4'268.05		16.54
9100.4002.01	Quellensteuern		169'039.05		236'500.00		271'953.95		-67'460.95		-28.52
9100.4002.10	Quellensteuer BGSA/Grenzgänger		3'873.85		4'800.00		5'385.50		-926.15		-19.29
9100.4010.01	Gewinnsteuern jur.P.		1'098'011.15		1'260'000.00		680'878.20		-161'988.85		-12.86
9100.4010.40	Aktive Steuerauscheidungen Gewinnsteuern		72'126.55		63'700.00		135'053.70		8'426.55		13.23
9100.4010.50	Passive Steuerauscheidungen Gewinnsteuern		-209'048.95		-151'100.00		-164'909.05		-57'948.95		38.35
9100.4010.70	Rückstellungen für Steuerteilungen juristische Personen		-16'000.00				73'000.00		-16'000.00		100.00
9100.4011.01	Kapitalsteuern jur.P.		4'391.05		18'000.00		6'113.05		-13'608.95		-75.61
9100.4011.40	Aktive Steuerauscheidungen Kapitalsteuern		433.15		3'000.00		5'016.80		-2'566.85		-85.56
9100.4011.50	Passive Steuerauscheidungen Kapitalsteuern		-180.45		-1'600.00		-2'578.65		1'419.55		-88.72
9100.4019.01	Holdingssteuern		890.55		2'800.00		-3.00		-1'909.45		-68.19
9100.4029.01	Eingang abgeschriebene Steuern		26'271.35		20'000.00		60'852.30		6'271.35		31.36
9101	Sondersteuern	3'016.10	277'619.35	2'500.00	242'850.00	4'659.85	224'418.40	516.10	34'769.35	20.64	14.32
	Netto Ertrag	274'603.25		240'350.00		219'758.55		34'253.25			
9101.3181.01	Ford.verluste Sondersteuern	3'016.10		2'500.00		4'659.85		516.10		20.64	
9101.4022.01	Grundstückgewinnsteuern		112'740.25		45'000.00		93'391.15		67'740.25		150.53
9101.4022.10	Sonderveranlagung		164'874.30		195'000.00		130'955.60		-30'125.70		-15.45
9101.4029.01	Eingang abgeschriebene Sondersteuern		4.80		2'850.00		71.65		-2'845.20		-99.83
9102	Liegenschaftssteuern	51.45	630'132.70	200.00	630'030.00	132.80	643'933.00	-148.55	102.70	-74.28	0.02
	Netto Ertrag	630'081.25		629'830.00		643'800.20		251.25			
9102.3181.01	Forderungsverluste Liegenschaftssteuern	51.45		200.00		132.80		-148.55		-74.28	
9102.4021.01	Liegenschaftssteuern		630'105.10		630'000.00		643'905.40		105.10		0.02
9102.4029.01	Eingang abgesch. Liegenschaftssteuern		27.60		30.00		27.60		-2.40		-8.00
93	Finanz- und Lastenausgleich	611'674.00	287'437.00	613'050.00	168'500.00	618'804.00	117'399.00	-1'376.00	118'937.00	-0.22	70.59
	Netto Aufwand		324'237.00		444'550.00		501'405.00				
	Netto Ertrag							120'313.00			
930	Finanz- und Lastenausgleich	611'674.00	287'437.00	613'050.00	168'500.00	618'804.00	117'399.00	-1'376.00	118'937.00	-0.22	70.59
	Netto Aufwand		324'237.00		444'550.00		501'405.00				



Konto	Erfolgsrechnung HRM2 Funktionale Gliederung ER HRM2	Rechnung 2021		Budget 2021		Rechnung 2020		Abweichung in Fr.		Abweichung in %	
		Aufwand	Ertrag	Aufwand	Ertrag	Aufwand	Ertrag				
	Netto Ertrag							120'313.00			
9300	Finanz- und Lastenausgleich	611'674.00	287'437.00	613'050.00	168'500.00	618'804.00	117'399.00	-1'376.00	118'937.00	-0.22	70.59
	Netto Aufwand		324'237.00		444'550.00		501'405.00				
	Netto Ertrag							120'313.00			
9300.3621.60	Lastenausgleich neue Aufgabenteilung	611'674.00		613'050.00		618'804.00		-1'376.00		-0.22	
9300.4621.60	Zuschuss soziodemographische Lasten		71'370.00		65'000.00		62'918.00		6'370.00		9.80
9300.4622.70	Disparitätenabbau Gemeinden		216'067.00		103'500.00		54'481.00		112'567.00		108.76
95	Ertragsanteile, übrige		114'630.40		100'000.00		91'175.55		14'630.40	0.00	14.63
	Netto Ertrag	114'630.40		100'000.00		91'175.55		14'630.40			
950	Ertragsanteile, übrige		114'630.40		100'000.00		91'175.55		14'630.40	0.00	14.63
	Netto Ertrag	114'630.40		100'000.00		91'175.55		14'630.40			
9500	Ertragsanteile, übrige		114'630.40		100'000.00		91'175.55		14'630.40	0.00	14.63
	Netto Ertrag	114'630.40		100'000.00		91'175.55		14'630.40			
9500.4024.01	Erbschafts-/Schenkungssteuern		2'524.45				3'838.50		2'524.45		100.00
9500.4600.01	Anteil an direkter Bundessteuer		112'105.95		100'000.00		87'337.05		12'105.95		12.11
96	Vermögens- und Schuldenverwaltung	169'218.56	235'084.64	196'021.80	292'066.80	236'660.24	263'839.22	-26'803.24	-56'982.16	-13.67	-19.51
	Netto Aufwand								30'178.92		
	Netto Ertrag	65'866.08		96'045.00		27'178.98					
961	Zinsen	55'085.96	90'250.69	93'800.00	103'931.80	63'937.24	116'570.52	-38'714.04	-13'681.11	-41.27	-13.16
	Netto Ertrag	35'164.73		10'131.80		52'633.28		25'032.93			
9610	Zinsen	55'085.96	90'250.69	93'800.00	103'931.80	63'937.24	116'570.52	-38'714.04	-13'681.11	-41.27	-13.16
	Netto Ertrag	35'164.73		10'131.80		52'633.28		25'032.93			
9610.3130.01	Gebühren Darlehen	845.04				602.72		845.04		100.00	
9610.3181.01	Ford.verluste Verzugszinsen Nesko	4'688.45		3'500.00		3'435.40		1'188.45		33.96	
9610.3401.01	Zinsen auf kurzfristigen Schulden	-5'898.56				12'097.22		-5'898.56		100.00	
9610.3406.01	Zinsen auf mittel- und langfristigen Schulden	18'624.15		28'400.00		25'911.85		-9'775.85		-34.42	
9610.3409.01	Int. Verr. Zinsen Abwasser	10'658.70		40'000.00		10'719.40		-29'341.30		-73.35	
9610.3409.02	Int. Verr. Zinsen Abfall	529.60		1'900.00		568.25		-1'370.40		-72.13	
9610.3409.03	Verzinsung Erneuerungsfonds STWEG			500.00		1'185.10		-500.00		-100.00	
9610.3499.01	Vergütungszinsen Nesko	24'900.15		19'500.00		8'796.40		5'400.15		27.69	
9610.3499.02	Vorauszahlungszins NP					580.25					
9610.3499.03	übrige Zinsaufwände	738.43				40.65		738.43		100.00	
9610.4401.01	Zins auf fl. Mitteln/Guthaben						231.13				
9610.4401.02	Verzugszins Nesko		34'224.85		47'900.00		60'312.55		-13'675.15		-28.55
9610.4407.01	Zinsen langfristige Finanzanlagen		4.04		10.00		5.04		-5.96		-59.60
9610.4940.01	Int. Verrechnung kalk. Zinsen		56'021.80		56'021.80		56'021.80				
963	Liegenschaften des Finanzvermögens	114'132.60	144'833.95	102'221.80	188'135.00	172'723.00	147'268.70	11'910.80	-43'301.05	11.65	-23.02



Konto	Erfolgsrechnung HRM2 Funktionale Gliederung ER HRM2	Rechnung 2021		Budget 2021		Rechnung 2020		Abweichung in Fr.		Abweichung in %	
		Aufwand	Ertrag	Aufwand	Ertrag	Aufwand	Ertrag				
	Netto Aufwand						25'454.30		55'211.85		
	Netto Ertrag	30'701.35		85'913.20							
9630	Liegenschaften des Finanzvermögens	114'132.60	144'833.95	102'221.80	188'135.00	172'723.00	147'268.70	11'910.80	-43'301.05	11.65	-23.02
	Netto Aufwand						25'454.30		55'211.85		
	Netto Ertrag	30'701.35		85'913.20							
9630.3411.01	Realisierte Verluste aus Verkäufen von Grundstücken	20'000.00						20'000.00			100.00
9630.3430.02	Baulicher UH Hauptstrasse 59	8'131.25		9'000.00		3'854.65		-868.75			-9.65
9630.3430.03	Baulicher UH 4-Zi-Whg Hauptstr. 61	1'273.55		5'800.00		1'862.20		-4'526.45			-78.04
9630.3430.04	Baulicher UH 4 1/2-Zi-Whg Hauptstr. 61	5'902.40		5'800.00		670.50		102.40			1.77
9630.3430.05	Baulicher UH 2-Zi-Whg Hauptstr. 61	1'419.85		500.00				919.85			183.97
9630.3430.06	Baulicher UH Abwartshaus Länggackern	8'191.15		6'800.00				1'391.15			20.46
9630.3439.02	Wasser/Abwasser/Kehricht/Strom	3'937.15		10'380.00		6'472.55		-6'442.85			-62.07
9630.3439.04	Sachversicherungsprämien	861.55		1'000.00		867.30		-138.45			-13.85
9630.3441.01	Wertberichtigung Sachanlage FV					96'054.00					
9630.3910.01	Int. Verrechnung Personalkosten	1'500.00		1'400.00		1'400.00		100.00			7.14
9630.3930.01	Int. Verrechnung Betriebskosten	6'893.90		5'520.00		5'520.00		1'373.90			24.89
9630.3940.01	Int. Verrechnung kalk. Zinsen	56'021.80		56'021.80		56'021.80					
9630.4430.01	Liegenschaftserträge FV		62'718.45		65'750.00		66'512.80		-3'031.55		-4.61
9630.4430.02	Pacht-/Baurechtszinse		11'247.00		9'950.00		9'967.00		1'297.00		13.04
9630.4430.03	Baurechtszinse Industrieland		15'081.60		104'500.00		14'503.15		-89'418.40		-85.57
9630.4439.01	Rückerstattung Nebenkosten		7'693.90		7'920.00		9'142.75		-226.10		-2.85
9630.4443.01	Marktwertanpassungen LS		48'080.00				47'130.00		48'080.00		100.00
9630.4920.01	Int. Verrechnung Pachtzinse		13.00		15.00		13.00		-2.00		-13.33
97	Rückverteilung CO2-Abgabe		467.10		2'300.00		799.75		-1'832.90	0.00	-79.69
	Netto Aufwand								1'832.90		
	Netto Ertrag	467.10		2'300.00		799.75					
971	Rückverteilung aus CO2-Abgabe		467.10		2'300.00		799.75		-1'832.90	0.00	-79.69
	Netto Aufwand								1'832.90		
	Netto Ertrag	467.10		2'300.00		799.75					
9710	Rückverteilung aus CO2-Abgabe		467.10		2'300.00		799.75		-1'832.90	0.00	-79.69
	Netto Aufwand								1'832.90		
	Netto Ertrag	467.10		2'300.00		799.75					
9710.4699.10	CO2-Abgabe		467.10		2'300.00		799.75		-1'832.90		-79.69
99	Nicht aufgeteilte Posten		477'769.48		1'204'056.10		522'960.74		-726'286.62	0.00	-60.32
	Netto Aufwand								726'286.62		
	Netto Ertrag	477'769.48		1'204'056.10		522'960.74					



Konto	Erfolgsrechnung HRM2 Funktionale Gliederung ER HRM2	Rechnung 2021		Budget 2021		Rechnung 2020		Abweichung in Fr.		Abweichung in %	
		Aufwand	Ertrag	Aufwand	Ertrag	Aufwand	Ertrag				
995	Neutrale Aufwendungen und Erträge		222'182.07				96'054.00		222'182.07	0.00	100.00
	Netto Ertrag	222'182.07				96'054.00		222'182.07			
9950	Neutrale Aufwendungen und Erträge		222'182.07				96'054.00		222'182.07	0.00	100.00
	Netto Ertrag	222'182.07				96'054.00		222'182.07			
9950.4896.01	Entnahme aus Neubewertungsreserve		222'182.07						222'182.07		100.00
9950.4896.02	Entnahme aus Schwankungsreserve						96'054.00				
999	Abschluss		255'587.41		1'204'056.10		426'906.74		-948'468.69	0.00	-78.77
	Netto Aufwand								948'468.69		
	Netto Ertrag	255'587.41		1'204'056.10		426'906.74					
9990	Abschluss		255'587.41		1'204'056.10		426'906.74		-948'468.69	0.00	-78.77
	Netto Aufwand								948'468.69		
	Netto Ertrag	255'587.41		1'204'056.10		426'906.74					
9990.9001.01	Aufwandüberschuss Erfolgsrechnung		255'587.41		1'204'056.10		426'906.74		-948'468.69		-78.77
	Total	15'464'684.82	15'464'684.82	16'166'992.50	16'166'992.50	14'995'748.93	14'995'748.93	-702'307.68	-702'307.68	-4.34	-4.34
	Gesamttotal	15'464'684.82	15'464'684.82	16'166'992.50	16'166'992.50	14'995'748.93	14'995'748.93	-702'307.68	-702'307.68	-4.34	-4.34